



Närings-, trafik- och
miljöcentralen



TE-palvelut
tjänster | services

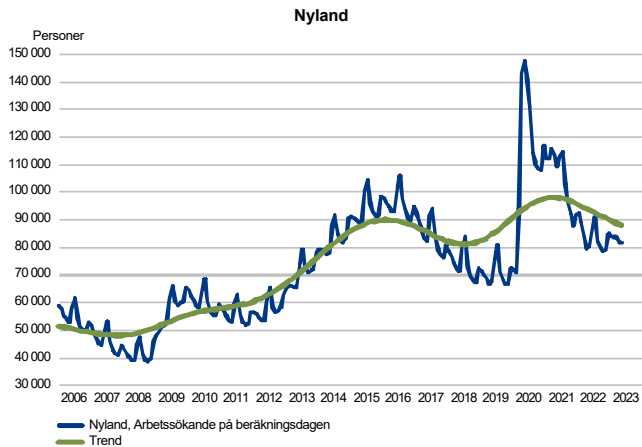
NYLAND

Sysselsättningsöversikt

Maj 2023

Arbetslösa arbetssökande

ARBETSLÖSA ARBETSSÖKANDE MÅNATLIGEN OCH TREND



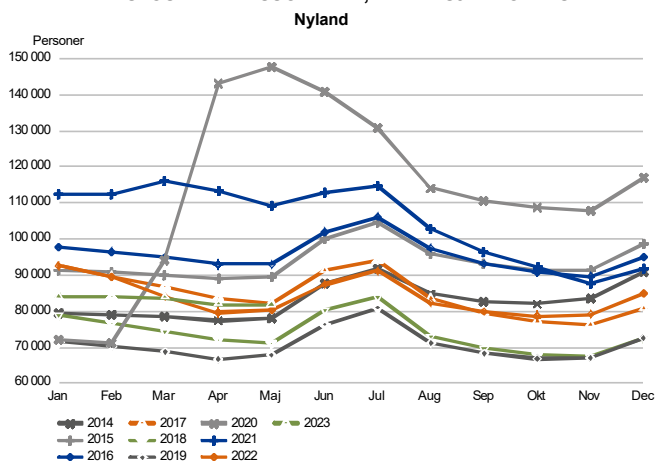
Antalet utländska arbetslösa arbetssökande ökar

I kommunerna inom Nylands NTM-centrals område fanns det i slutet av maj 81 834 arbetslösa arbetssökande, vilket är 1 497 (1,9 %) fler än ett år tidigare. I hela landet ökade antalet arbetslösa med 3 512 personer (1,5 %). I slutet av maj utgjorde andelen arbetslösa arbetssökande 9,2 % av arbetskraften, vilket är 0,1 procentenheter mer än föregående år. Genomsnittet för hela landet är 9,0 %. Antalet arbetslösa arbetssökande ökade relativt sett mest i Borgnäs (13,4 %), Träskända (13,3 %) och Högfors (11,5 %). Antalet arbetslösa fortsatte dock att minska i tre kommuner: Lapträsk (-24,2 %), Askola (-12,6 %) och Lovisa (-8,8 %).

Antalet arbetslösa utan anställning var 77 871 i slutet av maj. Jämfört med året innan ökade antalet med 1 109 personer (1,4 %). Andelen arbetslösa utan anställning ökade mest i Träskända (11,8 %), Kyrklätt (10,1 %) och Högfors (5,9 %). Antalet arbetslösa utan anställning minskade mest i Lapträsk (-26,3 %), Askola (-16,7 %) och Raseborg (-9,5 %).

I slutet av maj fanns det 3 963 permitterade. Antalet ökade med 388 personer (10,9 %) jämfört med året innan. Årsförändringen i antalet permitterade varierade kraftigt i de mindre kommunerna. Antalet permitterade arbetssökande ökade relativt sett mest i Hangö (142,9 %), Högfors (75,0 %) och Lojo (72,0 %). Å andra sidan minskade antalet permitterade i Lovisa (-25,5 %), Mörskom (-25,0 %) och Helsingfors (-3,9 %).

ARBETSLÖSA ARBETSSÖKANDE, MÅNADSJÄMFÖRELSE

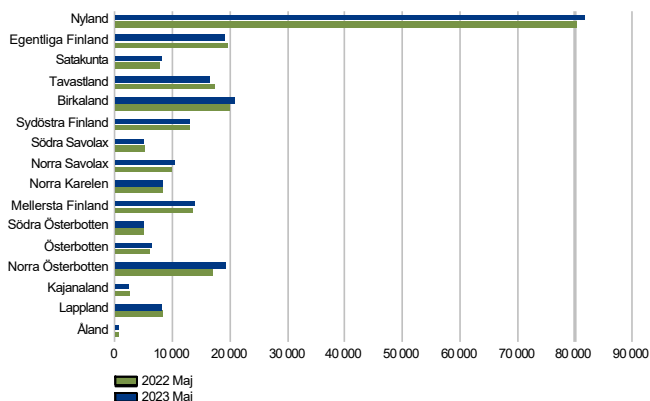


Av de arbetslösa arbetssökande i Nyland var 18 935 utländska medborgare, vilket är 2 526 (15,4 %) fler än i maj 2022. Antalet ukrainare som anmält sig som arbetslösa arbetssökande var 1 072 i slutet av maj detta år, vilket är 733 (216 %) fler än i maj 2022. Andelen arbetslösa utländska arbetssökande av den utländska arbetskraften uppgick till 20,9 %. Detta är 1,2 procentenheter mer än ett år tidigare. Andelen utländska arbetslösa som är bosatta i huvudstadsregionen var 84,3 %.

I slutet av maj var antalet arbetslösa med främmande språk som modersmål 26 408, dvs. 2 832 (12,0 %) personer fler än i fjol.

Arbetslösa arbetssökande enligt ekonomiska regioner

ARBETSLÖSA ARBETSSÖKANDE
per NTM-central



Antalet arbetslösa arbetssökande fortsätter att öka något i Nyland

I mars började det totala antalet arbetslösa arbetssökande öka i hela landet jämfört med året innan. I april skedde denna förändring i Nyland och arbetslösheten fortsatte att öka i maj. Antalet arbetslösa arbetssökande ökade med 1,9 % i Nyland och 1,5 % i hela landet jämfört med maj i fjol. Före maj minskade antalet permitterade i jämn takt, men i maj vände det nu uppåt i Nyland (10,9 %).

Antalet arbetslösa arbetssökande ökade mest i Norra Österbotten (12,2 %), Birkaland (4,0 %) och Österbotten (3,8 %). Arbetslösheten fortsatte att minska i Södra Savolax (-4,8 %), Tavastland (-4,6 %) och Kajanaland (-3,9%).

I Helsingfors ekonomiska region ökade antalet arbetslösa arbetssökande 2% jämfört med året innan. I de övriga ekonomiska regionerna minskade arbetslösheten, i Lovisa med -11 %, Raseborg -4 % och Borgå -2 %.

I slutet av maj var andelen arbetslösa arbetssökande av arbetskraften minst i den ekonomiska regionen Raseborg (7,8 %). I de övriga ekonomiska regionerna var andelen arbetslösa arbetssökande av arbetskraften 8,4 % i Borgå, 9,0 % i Lovisa och 9,2 % i Helsingfors.

Jämfört med året innan minskade antalet lediga jobb -34 % i Nyland. Antalet ökade 17 % i Lovisa och minskade i de övriga ekonomiska regionerna: Helsingfors ekonomiska region (-36 %), Borgå (-13 %) och Raseborg (-12%).

Arbetslösa arbetssökande och lediga jobb vid arbets- och näringsbyrån enligt ekonomisk region

Ekonomisk region	Arbetslösa arbetssökande			Förändring		Av de arbetslösa arbetssökande av permitterade		Andelen arbetslösa av arbetskraften		Lediga jobb			Förändring	
	Maj 2023	Apr 2023	Maj 2022	Maj 2023	Maj 2022	arbetslösa arbetssökande	av permitterade	Maj 2023	Apr 2023	Maj 2022	Maj 2023	Apr 2023	Maj 2022	Maj 2022
Helsingfors	77 197	77 210	75 506	1 691	2	3 578	9,2	16 521	20 310	25 727	-9 206	-36		
Raseborg	1 459	1 568	1 526	-67	-4	113	7,8	563	646	643	-80	-12		
Borgå	2 468	2 431	2 506	-38	-2	230	8,4	664	816	764	-100	-13		
Lovisa	710	732	799	-89	-11	42	9,0	267	250	228	39	17		
Nyland	81 834	81 941	80 337	1 497	2	3 963	9,2	18 015	22 022	27 362	-9 347	-34		

Arbetslösa arbetssökande enligt kommuner

Årsförändringen i antalet arbetslösa arbetssökande varierade mycket mellan olika kommuner i maj. Antalet arbetslösa arbetssökande minskade relativt sett mest i Lapträsk (-24,2 %), Askola (-12,6 %) och Lovisa (-8,8 %). Antalet arbetslösa arbetssökande ökade mest i Borgnäs (13,4 %), Träskända (13,3 %) och Högfors (11,5 %).

I maj var andelen arbetslösa arbetssökande av arbetskraften högst i Vanda (10,2 %), Helsingfors (10,2 %), Högfors (9,7 %) och Kervo (9,7 %). Lägst var andelen i sin tur i Sjundeå (4,7 %), Ingå (4,9 %) och Grankulla (5,2 %).

I slutet av maj bodde 75,9 % av de arbetslösa arbetssökande i Nyland i de fyra kommunerna i huvudstadsregionen (Helsingfors, Esbo, Vanda, Grankulla). I huvudstadsregionen bodde 76,4 % av de långtidsarbetslösa och 84,3 % av de arbetslösa utlänningarna.

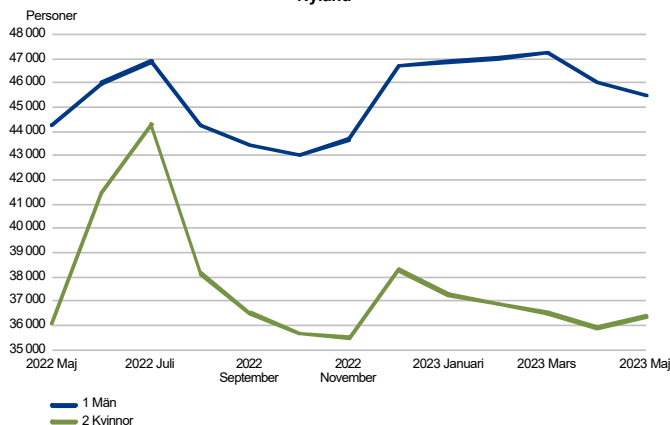
Arbetslösa arbetssökande och lediga jobb vid arbets- och näringsbyrån enligt kommun

Kommun	Arbetslösa arbetssökande			Förändring		Av de arbetslösa arbetssökande av permitterade arbetskraften	Andelen arbetslösa arbetssökande av arbetskraften %	Lediga jobb			Förändring	
	Maj 2023	Apr 2023	Maj 2022	Maj 2023	Maj 2022			Maj 2023	Apr 2023	Maj 2022	Maj 2023	Maj 2022
Askola	132	132	151	-19	-13	12	5,5	17	22	36	-19	-53
Esbo	12 726	12 502	12 368	358	3	588	8,3	2 604	2 924	3 340	-736	-22
Hangö	326	347	330	-4	-1	34	9,4	210	244	294	-84	-29
Helsingfors	36 004	35 780	35 258	746	2	1 265	10,2	8 324	10 207	13 560	-5 236	-39
Hyvinge	2 107	2 174	2 087	20	1	80	9,1	425	815	824	-399	-48
Ingå	127	136	136	-9	-7	...	4,9	41	49	23	18	78
Träskända	2 178	2 168	1 922	256	13	136	9,3	320	424	525	-205	-39
Högfors	388	389	348	40	11	49	9,7	74	81	91	-17	-19
Grankulla	250	256	262	-12	-5	10	5,2	46	85	75	-29	-39
Kervo	1 826	1 791	1 742	84	5	114	9,7	325	424	565	-240	-42
Kyrkslätt	1 409	1 382	1 282	127	10	67	6,8	266	270	342	-76	-22
Lapträsk	91	95	120	-29	-24	7	7,8	26	16	42	-16	-38
Lojo	1 718	1 826	1 657	61	4	141	8,0	385	432	510	-125	-25
Lovisa	619	637	679	-60	-9	35	9,2	241	234	186	55	30
Mörskom	71	77	75	-4	-5	...	8,6	19	10	34	-15	-44
Mäntsälä	622	655	593	29	5	50	6,1	117	250	224	-107	-48
Nurmijärvi	1 521	1 558	1 424	97	7	134	6,7	274	304	441	-167	-38
Borgnäs	152	154	134	18	13	20	5,8	36	36	33	3	9
Borgå	2 197	2 159	2 207	-10	0	207	8,7	611	763	672	-61	-9
Pukkila	68	63	73	-5	-7	8	7,5	17	21	22	-5	-23
Raseborg	1 006	1 085	1 060	-54	-5	73	8,0	312	353	326	-14	-4
Sibbo	671	676	711	-40	-6	30	5,7	157	146	157	0	0
Sjundeå	149	153	151	-2	-1	11	4,7	20	53	33	-13	-39
Tusby	1 332	1 354	1 214	118	10	137	6,5	283	373	532	-249	-47
Vanda	13 147	13 361	13 415	-268	-2	670	10,2	2 676	3 244	4 195	-1 519	-36
Vichtis	997	1 031	938	59	6	76	6,9	189	242	280	-91	-32
Nyland	81 834	81 941	80 337	1 497	2	3 963	9,2	18 015	22 022	27 362	-9 347	-34

Arbetslösa arbetssökande enligt kön och åldersgrupp

ARBETSLÖSA ARBETSSÖKANDE ENLIGT KÖN

Nyland



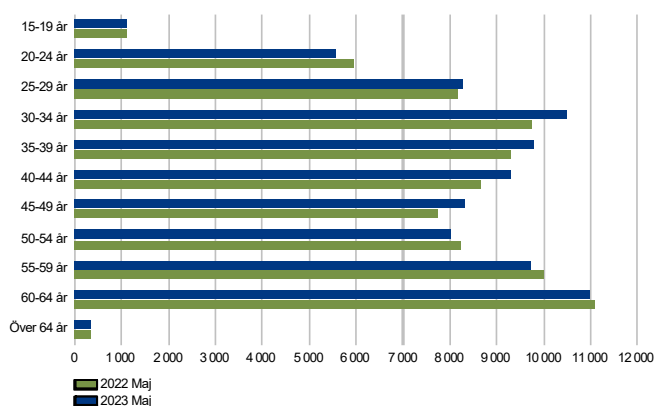
Antalet permitterade män fortsätter att öka, antalet permitterade kvinnor minskar ännu

Av de arbetslösa arbetssökande var 45 472 män (55,6 %) och 36 362 (44,4%) kvinnor i slutet av maj. I maj fanns det 42 570 män och 35 301 kvinnor utan anställning. Antalet heltidspermitterade män var 2 902 och antalet heltidspermitterade kvinnor 1 061. Av de permitterade arbetssökande var andelen män 73,2 % och andelen kvinnor 26,8 %. Antalet permitterade män ökade 22,0 % jämfört med maj i fjol. Antalet permitterade kvinnor fortsatte att minska (-11,4 %).

Av de långtidsarbetslösa var andelen kvinnor 42,0 % och andelen män 58,0% i maj.

ARBETSLÖSA ARBETSSÖKANDE ENLIGT ÅLDERSGRUPP

Nyland



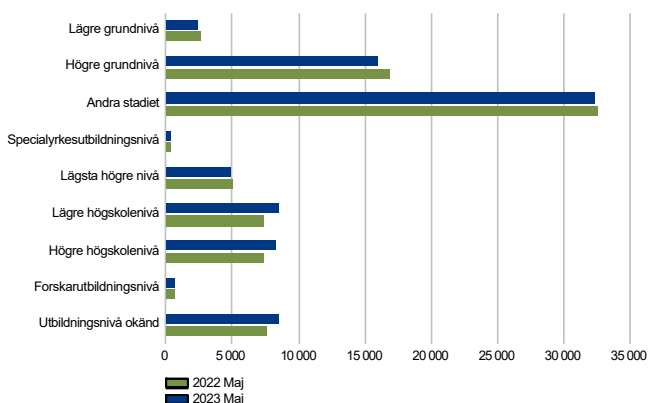
Arbetslösheten ökade 7,6 % i åldersgruppen 40-44 år från året innan

Relativt sett minskade arbetslösheten mest bland 20–24-åringar (-6,5 %). Relativt sett ökade arbetslösheten mest bland 30–34-åringar (7,6 %). Kvantitativt sett ökade arbetslösheten mest bland 30–34-åringar, dvs. med 745 personer. Antalet permitterade ökade relativt sett mest bland 15–19-åringar (85,7 %) och näst mest bland 40–44-åringar (25,5 %). Bland personer äldre än 64 år fortsatte antalet permitterade att minska jämfört med året innan (-40 %).

I slutet av maj fanns det 6 662 arbetslösa arbetssökande under 25 år i Nyland, vilket är 415 (-5,9 %) färre än året innan. Antalet arbetslösa arbetssökande under 30 år uppgick i slutet av maj till 14 923, vilket är 319 (-2,1 %) färre än ett år tidigare. Antalet arbetslösa över 50 år på området uppgick till 29 046 personer, vilket är 608 (-2,1 %) färre än ett år tidigare. Över 50-åringarnas andel av alla arbetslösa var 35,5 % i slutet av maj. Av de långtidsarbetslösa utgjorde över 50-åringarna 48,9%. Långtidsarbetslösheten minskade i alla åldersgrupper.

Arbetslösa arbetssökande enligt utbildningsnivåer och yrkesgrupper

ARBETSLÖSA ARBETSSÖKANDE ENLIGT UTBILDINGSNIVÅ
Nyland



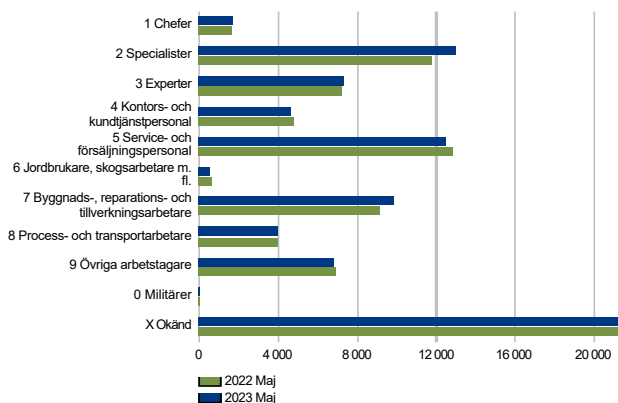
Antalet arbetslösa arbetssökande med högskoleutbildning ökade jämfört med året innan

Antalet arbetslösa arbetssökande med examen på grundnivå var 18 299, vilket är 1 148 (-5,9 %) färre än i maj i fjol.

Antalet arbetslösa arbetssökande som hade examen på andra stadiet var 32 760, vilket är 128 (-0,4 %) färre än för ett år sedan. Deras andel av alla arbetslösa arbetssökande var 40,0 %. Antalet arbetslösa arbetssökande med examen på högre nivå var 22 250, vilket är 1 837 (9,0 %) fler än för ett år sedan. Deras andel av alla arbetslösa arbetssökande var 27,2 % i slutet av maj. De största årsförändringarna hade skett bland personer med examen på lägre (14,5 %) och högre (11,7 %) högskoleexamen.

I maj var antalet arbetslösa arbetssökande med forskarutbildning 655, vilket är 5,8 % fler än året innan.

ARBETSLÖSA ARBETSSÖKANDE ENLIGT YRKEGRUPP
Nyland



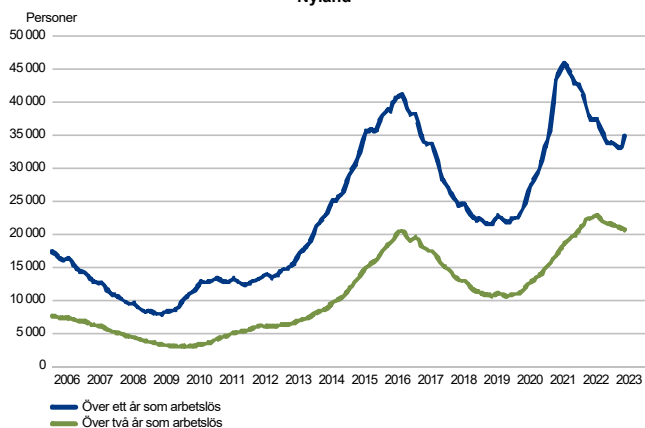
Antalet arbetslösa specialister ökar

I maj var antalet arbetslösa arbetssökande störst inom grupperna oklassificerade yrken (21 490), specialister (12 992) och service- och försäljningspersonal (12 497).

Antalet arbetslösa arbetssökande ökade relativt sett mest inom yrkesgrupperna specialister (10,2 %), byggnads-, reparations- och tillverkningsarbetare (7,4 %) och chefer (4,2 %). Antalet arbetslösa arbetssökande minskade mest bland jordbrukare och skogsarbetare (-6,8%), militärer (-6,7 %) och kontors- och kundtjänstpersonal (-3,5 %).

Sett till yrkesbenämning fanns det flest arbetslösa arbetssökande bland yrkesbenämningarna försäljare (2 880), godshanterare och lagerarbetare m.fl. (1 961) samt kontors- och hotellstädare m.fl. (1 843).

LÅNGTIDSARBETSLÖSA I SLUTET AV MÅNADEN
Nyland

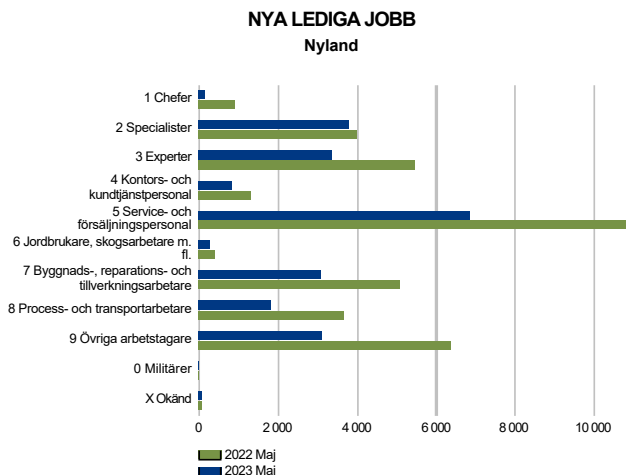


Antalet långtidsarbetslösa ökar i några kommuner

I slutet av maj fanns det 34 943 långtidsarbetslösa i Nyland, vilket är 2 391 (-6,4 %) färre än ett år tidigare. I maj var antalet personer som varit arbetslösa i över två år 20 688, vilket är 1 844 färre än året innan (-8,2 %).

Antalet långtidsarbetslösa minskade mest i Lapträsk (-41,7 %), Ingå (-31,2%) och Lovisa (-29,5%). Av kommunerna i Nyland ökade antalet långtidsarbetslösa mest i Träskända (11,2 %), Kyrkslätt (9,3 %) och Mäntsälä (2,2 %) jämfört med året innan. Antalet långtidsarbetslösa minskade i alla åldersgrupper och med undantag av militärer också i alla yrkesgrupper. Mest minskade antalet långtidsarbetslösa bland chefer (-13,0%) och kontors- och kundtjänstpersonal (-11,8 %).

Lediga jobb



Antalet nya lediga jobb fortsatte att minska i Nyland, vilket följer situationen för hela landet

Totalt 23 357 nya lediga jobb anmäldes i kommunerna inom Nylands NTM-centrals område i maj. Det är 14 718 jobb (-38,7 %) färre än i maj i fjol. I hela landet har det anmälts -32,2 % färre nya lediga jobb än året innan. Av de nya lediga jobben i Nyland varade 60,7 % åtminstone ett år.

Jämfört med året innan minskade antalet nya lediga jobb i alla yrkesgrupper förutom militärer där situationen var oförändrad. Den relativt sett största minskningen fanns i yrkesgruppen chefer (-82,1 %), övriga arbetstagare (-50,8 %) och process- och transportarbetare (-50,5 %).

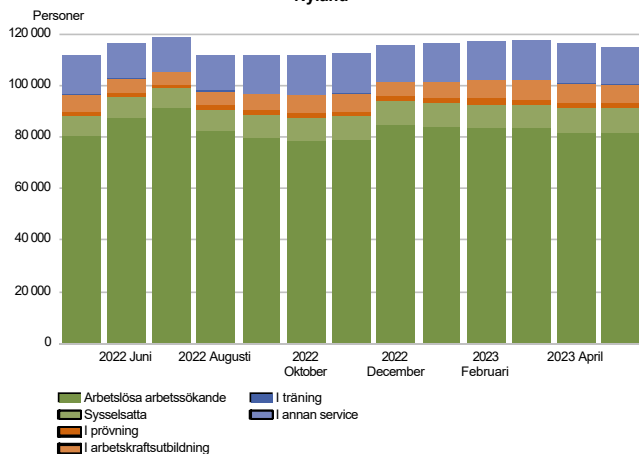
Av de nya lediga jobben i Nyland fanns 44,8 % i Helsingfors, 15,9 % i Vanda och 13,3 % i Esbo. Resten fördelade sig mellan olika kommuner.

Flest nya lediga jobb fanns i yrkesgrupperna närvårdare (1 346), försäljare (1097) samt försäljningsrepresentanter (1 091).

Jämfört med året innan ökade antalet nya lediga jobb mest i yrkesgrupperna specialister inom reklam och marknadsföring (155 nya jobb), kundrådgivare vid informationsdisk (153 nya jobb) och dataregistrerare (97 nya jobb).

Service

OMFATTANDE ARBETSLÖSHET
Nyland

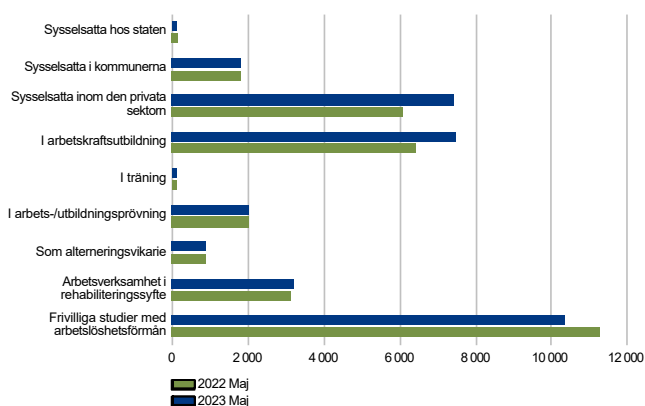


Aktiveringsgraden ökade från föregående år

I slutet av maj fanns det 34 323 personer i service som räknas in i aktiveringsgraden, vilket är 1 710 (5,2%) personer fler än ett år tidigare. Aktiveringsgraden var 28,9 % i maj, vilket är 0,5 procentenheter högre än ett år tidigare.

De som räknas in i den omfattande arbetslösheten, dvs. arbetslösa arbetssökande och personer i service, uppgick i slutet av maj till 115 177 personer. Det är 2 931 (2,6 %) fler än för ett år sedan.

DELTAGARE I SERVICE
Nyland



Fler deltagare i arbetskraftsutbildning

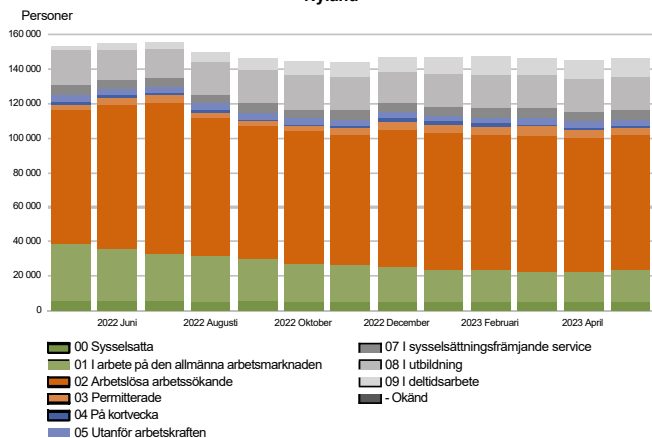
I slutet av maj deltog 7 472 personer i arbetskraftsutbildning, vilket är 1 055 (16,4 %) personer fler än för ett år sedan. I slutet av maj var antalet personer som idkade frivilliga studier 10 366, vilket är 918 (-8,1 %) personer färre än för ett år sedan.

Antalet sysselsatta (lönesubvention, startpeng, läroavtal) var i slutet av maj totalt 9 318 personer, vilket är 1 295 personer (16,1 %) fler än för ett år sedan. Lönesubvention fick 6 844 personer och startpeng fick 2 474 personer. Av dem som hade sysselsatts var 1,0 % i arbete hos staten, 19,2% hos kommunerna och 79,8 % inom den privata sektorn.

I arbets-/utbildningsprövning deltog 2 011 personer, dvs. -0,8 % färre än ett år tidigare. I slutet av maj deltog 100 personer i utbildning. Antalet vikarier för alterneringslediga var 870 och antalet personer som deltog i arbetsverksamhet i rehabiliteringssyfte 3 206.

Samtliga arbetssökande

ARBETSSÖKANDE PER GRUPP
Nyland



Antalet arbetssökande yrkesverksamma minskade

Inom Nylands NTM-centrals område fanns det i slutet av maj sammanlagt 146 545 arbetssökande, vilket är 7 684 (-5,2 %) färre än ett år tidigare.

Av de arbetssökande var 34 559 yrkesverksamma. Av dem arbetade 18 539 på den allmänna arbetsmarknaden och 5 340 var sysselsatta genom arbets- och näringsförvaltningens tjänster. Antalet yrkesverksamma minskade med 7 384 personer (-17,6 %) jämfört med maj 2022.

Antalet arbetssökande utanför arbetskraften var 3 563, i sysselsättningsfrämjande service 5 538 och i utbildning 19 802. Av de arbetssökande var 77 871 arbetssökande utan anställning och 3 963 heltidspermitterade. Dessutom fanns det 1 249 arbetssökande med förkortad arbetsvecka och 10 680 arbetssökande som har deltidsarbete.

Sammandragstabell

SYSSELSÄTTNINGSLÄGET I SLUTET AV 2023 MAJ (I) SAMT
ARBETS- OCH NÄRINGSBYRÄERNAS VERKSAMHET UNDER MAJ (II)
NTM-CENTRALEN: NYLAND

I LÄGET I SLUTET AV MÅNADEN	Maj-23	Maj-22	FÖRÄNDRING ANTAL	FÖRÄNDRING %
A. ARBETSSÖKANDE				
1. Arbetslösa arbetssökande	81 834	80 337	1 497	1,9
varav permitterade på heltid	3 963	3 575	388	10,9
2. Förkortad arbetsvecka	1 249	1 537	-288	-18,7
3. I arbete sammanlagt	34 559	41 943	-7 384	-17,6
varav i heltidsarbete	18 539	33 789	-15 250	-45,1
varav i deltidsarbete	10 680	2 580	8 100	314,0
varav sysselsatta	5 340	5 574	-234	-4,2
4. Utanför arbetskraften	28 903	29 239	-336	-1,1
varav i sysselsättningsfrämjande service	5 538	5 285	253	4,8
varav i utbildning	19 802	20 091	-289	-1,4
1-4 Samtliga arbetssökande	146 545	153 056	-6 511	-4,3
B. EFTERFRÅGAN PÅ ARBETSKRAFT				
1. Lediga jobb	18 015	27 362	-9 347	-34,2
varav otillsatta i över en månad	5 481	7 969	-2 488	-31,2
varav otillsatta i över 2 månader	3 429	4 865	-1 436	-29,5
C. I SERVICE				
1. Sysselsatta hos staten	90	144	-54	-37,5
2. Sysselsatta i kommunerna	1 793	1 821	-28	-1,5
3. Sysselsatta inom den privata sektorn	7 435	6 058	1 377	22,7
1-3 Antalet sysselsatta sammanlagt	9 318	8 023	1 295	16,1
4. I arbetskraftsutbildning	7 472	6 417	1 055	16,4
5. I träning	100	87	13	14,9
6. I arbets-/utbildningsprövning	2 011	2 027	-16	-0,8
7. Som alterneringsvikarie	870	894	-24	-2,7
8. Arbetsverksamhet i rehabiliteringssyfte	3 206	3 113	93	3,0
9. Frivilliga studier med arbetslöshetsförmån	10 366	11 284	-918	-8,1
1-9 I service sammanlagt	33 343	31 845	1 498	4,7
D. ARBETSLÖSHETENS STRUKTUR				
1. Arbetslösa kvinnor	36 362	36 083	279	0,8
2. Arbetslösa män	45 472	44 254	1 218	2,8
3. Arbetslösa under 25 år	6 662	7 077	-415	-5,9
4. Arbetslösa över 50 år	29 046	29 654	-608	-2,1
5. Långtidsarbetslösa	34 943	37 334	-2 391	-6,4
6. Utländska arbetslösa	18 935	16 409	2 526	15,4
E. UTKOMSTSKYDD				
1. Medlemmar i en arbetslöshetskassa av de arbetslösa	23 302	22 664	638	2,8
II VERKSAMHETEN UNDER MÅNADEN				
1. Arbetslösa arbetssökande	90 353	88 175	2 178	2,5
2. Övriga arbetssökande	63 815	73 016	-9 201	-12,6
1-2 Arbetssökande sammanlagt	154 168	161 191	-7 023	-4,4
3. Samtliga lediga jobb under månaden	43 419	68 112	-24 693	-36,3
Månadens nya lediga jobb	23 357	38 075	-14 718	-38,7
Tillsatta jobb	3 438	4 198	-760	-18,1
via arbets- och näringsbyrån	185	385	-200	-51,9
Ansökningstiden till jobbet gått ut eller tillräckligt med sökande	18 820	34 630	-15 810	-45,7
Jobbet återkallat eller har inte kunnat tillsättas	3 939	3 834	105	2,7
4. Inledda arbetslöshetsperioder	9 762	9 992	-230	-2,3
5. Upphörda arbetslöshetsperioder	10 002	9 312	690	7,4
6. Nya placeringar i arbete	772	665	107	16,1
7. Inledd arbetskraftsutbildning	1 271	1 302	-31	-2,4

Utlänningars sammandragstabell

UTLÄNNINGARS SYSSELSÄTTNINGSLÄGET I SLUTET AV 2023 MAJ (I) SAMT
ARBETS- OCH NÄRINGSBYRÄERNAS VERKSAMHET UNDER MAJ (II)
NTM-CENTRALEN: NYLAND

I LÄGET I SLUTET AV MÅNADEN	Maj-23	Maj-22	FÖRÄNDRING ANTAL	FÖRÄNDRING %
A. ARBETSSÖKANDE				
1. Arbetslösa arbetssökande	18 935	16 409	2 526	15,4
varav permitterade på heltid	1 220	975	245	25,1
2. Förkortad arbetsvecka	150	225	-75	-33,3
3. I arbete sammanlagt	7 963	8 699	-736	-8,5
varav i heltidsarbete	4 941	7 489	-2 548	-34,0
varav i deltidsarbete	2 194	426	1 768	415,0
varav sysselsatta	828	784	44	5,6
4. Utanför arbetskraften	14 535	13 482	1 053	7,8
varav i sysselsättningsfrämjande service	1 127	1 125	2	0,2
varav i utbildning	12 397	11 474	923	8,0
1-4 Samtliga arbetssökande	41 583	38 815	2 768	7,1
C. I SERVICE				
1. Sysselsatta hos staten
2. Sysselsatta i kommunerna	218	210	8	3,8
3. Sysselsatta inom den privata sektorn	1 089	800	289	36,1
1-3 Antalet sysselsatta sammanlagt	1 308	1 014	294	29,0
4. I arbetskraftsutbildning	5 314	4 177	1 137	27,2
5. I träning	14	8	6	75,0
6. I arbets-/utbildningsprövning	588	695	-107	-15,4
7. Som alterneringsvikarie	35	21	14	66,7
8. Arbetsverksamhet i rehabiliteringssyfte	329	306	23	7,5
9. Frivilliga studier med arbetslöshetsförmån	6 751	6 626	125	1,9
1-9 I service sammanlagt	14 339	12 847	1 492	11,6
D. ARBETSLÖSHETENS STRUKTUR				
1. Arbetslösa kvinnor	9 384	8 305	1 079	13,0
2. Arbetslösa män	9 551	8 104	1 447	17,9
3. Arbetslösa under 25 år	1 255	961	294	30,6
4. Arbetslösa över 50 år	4 515	4 156	359	8,6
5. Långtidsarbetslösa	5 785	6 025	-240	-4,0
E. UTKOMSTSKYDD				
1. Medlemmar i en arbetslöshetskassa av de arbetslösa	3 135	2 667	468	17,5
II VERKSAMHETEN UNDER MÅNADEN				
1. Arbetslösa arbetssökande	21 339	18 386	2 953	16,1
2. Övriga arbetssökande	21 814	22 015	-201	-0,9
1-2 Arbetssökande sammanlagt	43 153	40 401	2 752	6,8
4. Inledda arbetslöshetsperioder	2 657	2 450	207	8,4
5. Upphörda arbetslöshetsperioder	2 675	2 190	485	22,1
6. Nya placeringar i arbete	138	75	63	84,0
7. Inledd arbetskraftsutbildning	1 011	938	73	7,8

Regional tabell

ARBETSLÖSA ARBETSSÖKANDE OCH LEDIGA JOBB ENLIGT KOMMUN I SLUTET AV 2023 MAJ
NTM-CENTRAL: NYLAND

Kommun	Arbetskraften Arbetslösa arbetssökande		Män	Kvinnor	Under 20 år	Under 25 år	Över 50 år	Långtids- och långtidssjuka	Invalid	Lediga jobb	
	Andel-% av arbetskraften	Sammanlagt									
Askola	2 394	5,5	132	84	48	...	5	70	55	14	17
Esbo	153 753	8,3	12 726	6 903	5 823	165	1 012	4 266	5 054	979	2 604
Hangö	3 484	9,4	326	185	141	8	33	162	159	37	210
Helsingfors	353 085	10,2	36 004	19 926	16 078	304	2 330	12 740	16 525	3 120	8 324
Hyvinge	23 028	9,1	2 107	1 128	979	45	246	782	981	274	425
Ingå	2 571	4,9	127	66	61	...	6	67	53	15	41
Träskända	23 331	9,3	2 178	1 278	900	58	306	711	923	233	320
Högfors	3 980	9,7	388	228	160	14	41	150	126	42	74
Grankulla	4 783	5,2	250	150	100	...	14	107	95	11	46
Kervo	18 875	9,7	1 826	1 044	782	30	192	624	670	174	325
Kyrkslätt	20 712	6,8	1 409	767	642	25	121	550	530	117	266
Lapträsk	1 162	7,8	91	60	31	45	35	16	26
Lojo	21 425	8,0	1 718	990	728	48	223	734	682	228	385
Lovisa	6 716	9,2	619	350	269	8	46	289	256	60	241
Mörskom	827	8,6	71	48	23	...	5	36	35	12	19
Mäntsälä	10 228	6,1	622	356	266	14	63	256	282	86	117
Nurmijärvi	22 663	6,7	1 521	879	642	19	144	640	628	184	274
Borgnäs	2 629	5,8	152	88	64	6	15	71	57	17	36
Borgå	25 212	8,7	2 197	1 306	891	48	236	900	1 030	156	611
Pukkila	908	7,5	68	38	30	0	...	36	29	7	17
Raseborg	12 605	8,0	1 006	539	467	16	55	454	462	119	312
Sibbo	11 691	5,7	671	370	301	19	69	292	271	61	157
Sjundeå	3 164	4,7	149	88	61	...	9	65	63	15	20
Tusby	20 470	6,5	1 332	791	541	33	146	557	541	134	283
Vanda	128 380	10,2	13 147	7 252	5 895	198	1 224	4 043	5 012	1 136	2 676
Vichtis	14 545	6,9	997	558	439	22	113	399	389	110	189
Sammanlagt	892 621	9,2	81 834	45 472	36 362	1 095	6 662	29 046	34 943	7 357	18 015

Information om webbplatsen

På denna webbplats presenteras innehållet i Nylands NTM-centrals nyaste sysselsättningsöversikt indelat enligt statistikobjekt. Pdf-versionen av denna sysselsättningsöversikt samt översikterna för tidigare månader hittas via länken till höger.

Sysselsättningsöversikten baserar sig på uppgifterna i ANM:s arbetsförmedlingsstatistik. Arbetsförmedlingsstatistiken samlar uppgifter om arbetssökande som anmält sig till arbets- och näringsbyrån, såsom arbetslösa arbetssökande, förvaltningens service samt lediga jobb som anmälts till arbets- och näringsbyråerna. Uppgifterna samlas in genom arbets- och näringsbyråernas kundserviceregister (URA). Således är uppgifterna i arbetsförmedlingsstatistiken helt registerbaserade.

Statistiken täcker alla personer som hör till ovan nämnda grupper, tjänster och lediga jobb som är registrerade i registret i fråga under statistikföringsperioden i enlighet med separat fastställda klassificeringsfaktorer och variabler.

I texten i sysselsättningsöversikten finns på grund av säsongvariationen en jämförelse med motsvarande månad det föregående året. Figurerna i översikten innehåller uppgifterna även i tabellform. Sysselsättningsöversikten för varje månad publiceras mot slutet av därpå följande månad enligt publiceringsdatum som fastställts i förväg.

Följande tecken har använts:

. uppgift kan inte förekomma

... uppgift sekretessbelagd

Tilläggsuppgifter:

- **Arbetsförmedlingsstatistiken på Internet:**
<http://www.tem.fi/sv/sysselsattningsoversikt-och-arbetsformedlingsstatistik>
- **Beskrivning av och kvalitetsbeskrivning för arbetsförmedlingsstatistiken:**
<http://www.tem.fi/sv/publiceringsdagar-for-statistiska-uppgifter-bekrivning-och-kvalitetsbeskrivning>
- **De viktigaste uppgifterna i arbetsförmedlingsstatistiken publiceras i Statistikcentralens statistikdatabas StatFin:**
https://pxnet2.stat.fi/PXWeb/pxweb/sv/StatFin/StatFin__tym__tyonv/
- **Uppgifter som ingår i arbetsförmedlingsstatistiken finns också i statistikdelen av Työpoliittinen aikakauskirja:**
<http://www.tem.fi/tyopoliittinen-aikakauskirja>
- **ANM:s och Statistikcentralens månatliga gemensamma offentliggörande:**
http://www.tilastokeskus.fi/til/tyti/tie_sv.html
- **Mer information om skillnaderna mellan siffrorna i arbetsförmedlingsstatistiken och Statistikcentralens arbetskraftsundersökning finns på adressen:**
http://www.tilastokeskus.fi/til/tyti/tyti_2015-04-28_men_001_sv.html

Instruktion för hänvisning:

Finlands officiella statistik (FOS): Arbets- och näringsministeriet, Arbetsförmedlingsstatistik. 201Å:MM, Nylands sysselsättningsöversikt, MÅNAD 201Å. Helsingfors: Närings-, trafik- och miljöcentralen (hänvisat datum). Åtkomstsätt:
<http://www.temtyollisyyskatsaus/uusimaa.aspx>

Kontaktinformation

Närings-, trafik- och miljöcentralen i Nyland

Forskare Inkeri Poskiparta

E-post: [tutkimus.uusimaa\(at\)ely-keskus.fi](mailto:tutkimus.uusimaa(at)ely-keskus.fi)