



Elinkeino-, liikenne- ja
ympäristökeskus



TE-palvelut
tjänster | services



UUSIMAA

Työllisyyskatsaus

Huhtikuu 2024

Nuorten työttömyyden kasvu jatkuu korkeana Uudellamaalla

Uudellamaalla oli huhtikuun lopussa yhteensä 92 403 työtöntä työnhakijaa, joista ilman työsuhdetta olevia oli 85 594 ja lomautettuja 6 809. Ilman työsuhdetta olevien määrä nousi 8 106 henkilöllä (10,5 %) ja lomautettujen määrä nousi 2 356 henkilöllä (52,9 %) vuoden takaiseen verrattuna.

Työttömien kokonaismäärä nousi Uudellamaalla 12,8 % verrattuna vuotta aikaisempaan. Työttömiä työnhakijoita oli 10 462 henkilöä enemmän viime vuoden huhtikuuhun nähden. Koko maan vuosimuutos oli huhtikuun lopussa 11,9 %. Työttömien työnhakijoiden osuus työvoimasta oli Uudellamaalla huhtikuun lopussa 10,2 % mikä on hieman vähemmän kuin koko Suomessa (10,3 %).


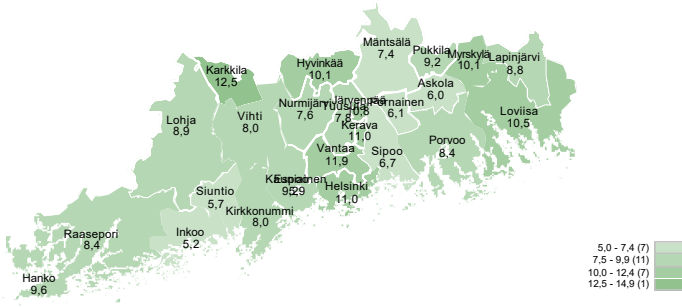
Alle 25-vuotiaita työttömiä työnhakijoita oli alueella yhteensä 8 092, mikä on 1 288 henkilöä (18,9 %) enemmän kuin vuotta aiemmin. Alle 30-vuotiaita työttömiä työnhakijoita oli huhtikuun lopussa 17 762, mikä on 2 637 henkilöä (17,4 %) enemmän edellisvuoteen verrattuna. Pitkäaikaistyöttömiä alueella oli 35 306, mikä on 2 066 henkilöä (6,2 %) enemmän kuin edellisvuoden huhtikuussa.

Ulkomaalaisia työttömiä oli 22 262, mikä on 3 348 henkilöä (17,7 %) enemmän edellisvuoteen verrattuna.

Uusia avoimia työpaikkoja ilmoitettiin Uudenmaan TE-toimistoon huhtikuussa 16 102, mikä on 29,8 % vähemmän kuin vuosi sitten. Koko maan tasolla vuosimuutos oli -24,6 %.

Tiedot ilmenevät työ- ja elinkeinoministeriön Työnvälitystilastosta.

Työttömien työnhakijoiden osuus työvoimasta kunnittain

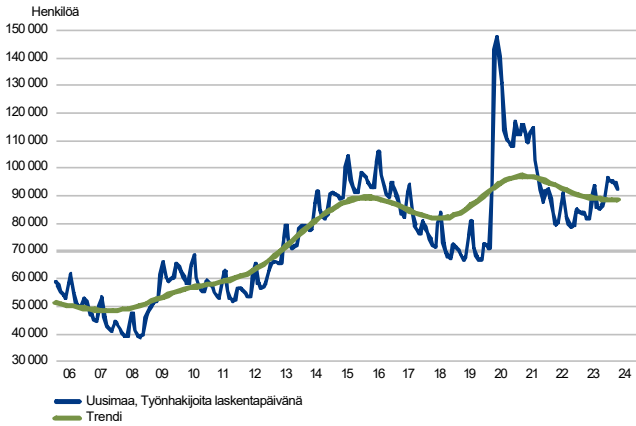


Trendit:

- Työttömien työnhakijoiden määrän kasvu hidastunut ja lähtenyt laskuun.
- Korkeakoulutettujen työttömyys edelleen kasvussa (17,3 %).
- Pitkäaikaistyöttömyyden kasvu jatkaa kiihtymistä.
- Avointen työpaikkojen määrän lasku hidastunut.

Työttömät työnhakijat

TYÖTTÖMÄT TYÖNHAKIJAT KUUKAUSITTAIN JA TRENDI
Uusimaa



Uudenmaan työttömyysaste lievästi maan keskiarvoa pienempi

Uudenmaan ELY-keskuksen kuntien alueella oli huhtikuun lopussa 92 403 työtöntä työnhakijaa, mikä on 10 462 (12,8 %) enemmän kuin vuotta aikaisemmin. Vuosimuutos pieni edelliseen kuuhun verrattuna. Koko maassa työttömien määrä nousi 11,9 %. Työttömien työnhakijoiden määrä kasvoi eniten Pirkanmaalla, jossa vuosimuutos oli 23,9 %.

Uudellamaalla ilman työsuhdetta olevien työttömien työnhakijoiden määrä oli huhtikuussa 85 594. Määrä nousi 8 106 henkilöllä (10,5 %) edellisvuodesta. Koko Suomessa ilman työsuhdetta olevien määrä kasvoi 9,2 %. Ilman työsuhdetta olevien määrä nousi eniten Pukkilassa (33,9 %), Tuusulassa (20,7 %) ja Kirkkonummella (19,4 %). Vastaavasti määrä laski eniten Hangossa (-9,6 %), Lapinjärvellä (-3,4 %) sekä Porvoossa (-3,1 %).

Lomautettuja oli huhtikuussa 6 809 henkilöä ja määrä nousi vuoden takaisesta 52,9 %. Uudellamaalla suhteellinen kasvu oli selvästi koko maan tasoa (44,0 %) suurempaa. Uudenmaan kunnista suhteellisesti eniten lomautettujen määrä nousi Loviisassa (262,1 %), Lapinjärvellä (133,3) ja Askolassa (118,2 %). Määrällisesti kasvua oli eniten Helsingissä (745 henkilöä) ja Vantaalla (599 henkilöä).

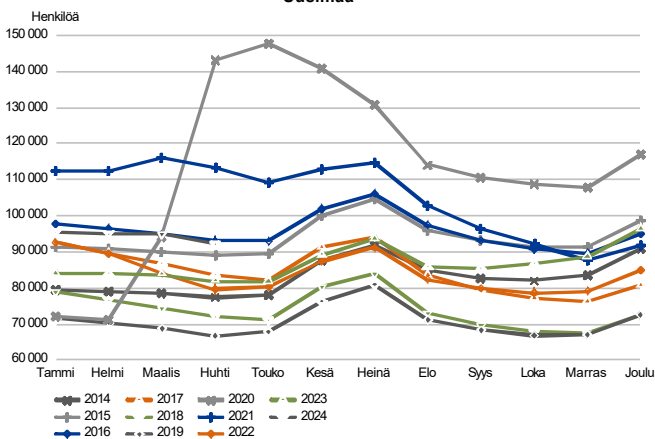
Uudellamaalla työttömien työnhakijoiden osuus työvoimasta oli huhtikuun lopussa 10,2 %, mikä on yhden prosenttiyksikön enemmän viime vuoteen verrattuna.

Uudellamaalla työttömistä työnhakijoista oli ulkomaiden kansalaisia 22 262, mikä on 3 348 henkilöä (17,7 %) enemmän kuin vuotta aiemmin. Ulkomaan kansalaisten osuus kaikista työttömistä työnhakijoista Uudellamaalla oli 24,1 %. Työttömistä ulkomaalaisista työnhakijoista 84,5 % asuu pääkaupunkiseudulla.

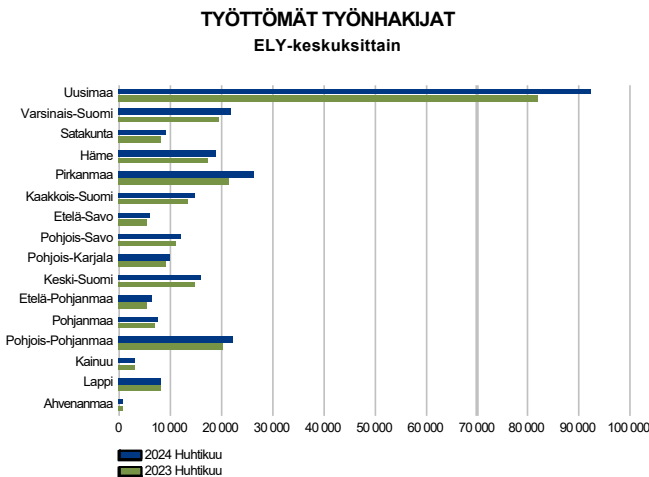
Ulkomaalaisten työttömien työnhakijoiden osuus ulkomaalaisesta työvoimasta oli 21,9 %. Tämä on 1,1 prosenttiyksikköä suurempi osuus kuin vuotta aiemmin. Vastaava osuus oli koko maassa 23,6 % ja kasvua edellisvuoteen 1,1 prosenttiyksikköä.

Vieraskielisiä työttömiä oli huhtikuun lopussa 30 546, mikä on 4 315 henkilöä (16,5 %) enemmän kuin viime vuonna.

TYÖTTÖMÄT TYÖNHAKIJAT, KUUKAUSIVERTAILU
Uusimaa



Työttömät työnhakijat seutukunnittain



Työttömien työnhakijoiden määrän kasvu hidastunut

Uudellamaalla työttömien työnhakijoiden määrä on kasvoi ja vuosimuutos kiihtyi vuoden ajan mutta trendi näyttää taittuneen vuoden 2024 alussa ja kasvuvauhti näyttää hidastuvan.

Työttömien työnhakijoiden määrä nousi huhtikuussa 12,8 % edellisvuoteen nähden ja vuosimuutos pieni edellisiin kuukausiin verrattuna. Työttömien työnhakijoiden määrä kasvoi kaikissa maakunnissa Lappia lukuun ottamatta. Koko maassa työttömien työnhakijoiden määrä kasvoi 11,9 % edellisvuoteen verrattuna.

Työttömien työnhakijoiden määrä nousi huhtikuussa eniten Pirkanmaalla (23,9 %), Etelä-Pohjanmaalla (16,5 %) ja Uudellamaalla (12,8 %). Lapissa työttömyys laski 0,3 % edellisvuoteen nähden. Kolmasosa (33,6 %) koko maan työttömistä työnhakijoista asui Uudenmaan ELY-keskuksen alueella.

Helsingin seutukunnassa työttömien työnhakijoiden määrä nousi 14 % ja Loviisan seutukunnassa 9 % edellisvuoteen verrattuna. Työttömien työnhakijoiden määrä pysyi samana Porvoon (0 %) ja laski hieman Raaseporin (-2 %) seutukunnassa.

Huhtikuussa työttömien työnhakijoiden osuudet työvoimasta olivat suurimmat Loviisan (10,3 %) ja Helsingin seutukunnissa (10,3 %). Porvoon seutukunnassa työttömien osuus työvoimasta oli 8,3 % ja Raaseporin seutukunnassa 8,2 %.

Avoimien työpaikkojen määrä laski Uudellamaalla 43 % edellisvuodesta. Työpaikkojen määrä laski kaikissa seutukunnissa. Suurinta suhteellinen lasku oli Helsingin (-43 %), Porvoon (-41 %) ja Raaseporin (-39 %) seutukunnissa ja maltillisempaa Loviisan (-18 %) seutukunnassa.

Työttömät työnhakijat ja avoimet työpaikat TE-toimistossa seutukunnittain

Seutukunta	Työttömät työnhakijat			Muutos		Työttömistä työnhakijoista lomautetut		Työttömien työnhakijoiden osuus työvoimasta		Avoimet työpaikat			Muutos	
	Huhti 2024	Maalis 2024	Huhti 2023	Huhti 2024	Huhti 2023	Huhti 2024	Maalis 2024	Huhti 2024	Maalis 2024	Huhti 2024	Maalis 2024	Huhti 2023	Huhti 2024	
Helsinki	87 646	89 868	77 210	10 436	14	6 342	10,3	11 560	14 773	20 310	-8 750	-43		
Raasepori	1 531	1 641	1 568	-37	-2	139	8,2	394	587	646	-252	-39		
Porvoo	2 431	2 636	2 431	0	0	209	8,3	481	926	816	-335	-41		
Loviisa	795	839	732	63	9	119	10,3	204	224	250	-46	-18		
Uusimaa	92 403	94 984	81 941	10 462	13	6 809	10,2	12 639	16 510	22 022	-9 383	-43		

Työttömät työnhakijat kunnittain

Työttömien työnhakijoiden vuosimuutos vaihteli huhtikuussa eri kuntien välillä. Työttömyys laski neljässä kunnassa Hangossa (-4,0 %), Raaseporissa (-1,9 %), Porvoossa (-1,6 %) ja Inkoossa (-1,5 %). Työttömien työnhakijoiden määrä nousi suhteellisesti eniten Pukkilassa (31,7 %), Karkkilassa (26,7 %) ja Kirkkonummella (22,6 %).

Työttömyys kasvoi eniten Keski-Uudellamaalla (16,0 %) ja vähiten Itä-Uudellamaalla (2,0 %). Määrällisesti eniten työttömiä työnhakijoita oli Helsingissä (39 459 henkilöä), Vantaalla (15 598 henkilöä) ja Espoossa (14 698 henkilöä).

Työttömien työnhakijoiden osuus työvoimasta oli huhtikuussa korkeinta Karkkilassa (12,5 %) ja Vantaalla (11,9 %). Matalimmat osuudet olivat puolestaan Inkoossa (5,2 %), Siuntiossa (5,7 %) sekä Kauniaisissa (5,9 %).

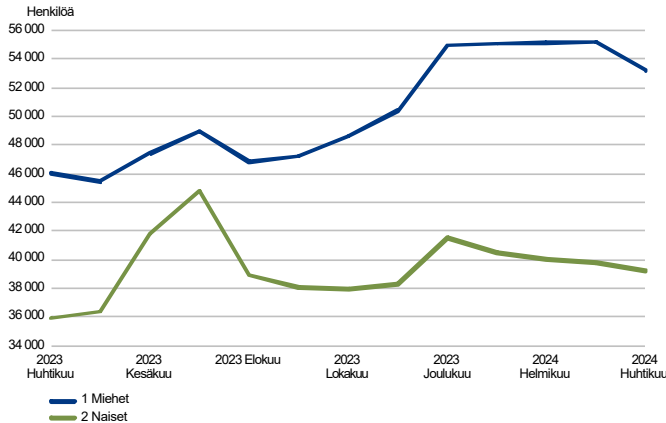
Pääkaupunkiseudun neljässä kunnassa (Helsinki, Espoo, Vantaa, Kauniainen) asui huhtikuussa 76,0 % Uudenmaan alueen työttömistä työnhakijoista. Pitkäaikaistyöttömistä 75,8 % ja ulkomaalaisista työttömistä 84,5 % asui pääkaupunkiseudulla.

Työttömät työnhakijat ja avoimet työpaikat TE-toimistossa kunnittain

Kunta	Työttömät työnhakijat			Muutos		Työttömistä työnhakijoista lomautetut		Työttömien työnhakijoiden osuus työvoimasta		Avoimet työpaikat			Muutos	
	Huhti 2024	Maalis 2024	Huhti 2023	Huhti 2024	Huhti 2023	työn-	työn-	Huhti 2024	Maalis 2024	Huhti 2023	Huhti 2024	Maalis 2024	Huhti 2023	Huhti 2024
Askola	144	164	132	12	9	24	6,0	18	22	22	-4	-18		
Espoo	14 698	14 914	12 502	2 196	18	997	9,2	1 555	2 073	2 924	-1 369	-47		
Hanko	333	356	347	-14	-4	49	9,6	168	178	244	-76	-31		
Helsinki	39 459	40 133	35 780	3 679	10	2 091	11,0	5 565	6 686	10 207	-4 642	-45		
Hyvinkää	2 343	2 451	2 174	169	8	140	10,1	393	525	815	-422	-52		
Inkoo	134	149	136	-2	-1	11	5,2	35	74	49	-14	-29		
Järvenpää	2 570	2 610	2 168	402	19	229	10,8	258	355	424	-166	-39		
Karkkila	493	485	389	104	27	114	12,5	57	43	81	-24	-30		
Kauniainen	282	278	256	26	10	15	5,9	40	81	85	-45	-53		
Kerava	2 120	2 195	1 791	329	18	187	11,0	270	296	424	-154	-36		
Kirkkonummi	1 695	1 755	1 382	313	23	143	8,0	162	224	270	-108	-40		
Lapinjärvi	100	101	95	5	5	14	8,8	9	22	16	-7	-44		
Lohja	1 918	2 196	1 826	92	5	232	8,9	323	391	432	-109	-25		
Loviisa	695	738	637	58	9	105	10,5	195	202	234	-39	-17		
Myrskylä	80	94	77	3	4	...	10,1	15	17	10	5	50		
Mäntsälä	769	812	655	114	17	109	7,4	110	145	250	-140	-56		
Nurmijärvi	1 760	1 845	1 558	202	13	195	7,6	241	274	304	-63	-21		
Pornainen	161	188	154	7	5	14	6,1	13	17	36	-23	-64		
Porvoo	2 124	2 287	2 159	-35	-2	174	8,4	439	882	763	-324	-42		
Pukkila	83	91	63	20	32	...	9,2	9	5	21	-12	-57		
Raasepori	1 064	1 136	1 085	-21	-2	79	8,4	191	335	353	-162	-46		
Sipoo	789	838	676	113	17	83	6,7	180	197	146	34	23		
Siuntio	181	200	153	28	18	19	5,7	26	56	53	-27	-51		
Tuusula	1 641	1 725	1 354	287	21	203	7,8	273	322	373	-100	-27		
Vantaa	15 598	16 013	13 361	2 237	17	1 422	11,9	1 922	2 914	3 244	-1 322	-41		
Vihti	1 169	1 230	1 031	138	13	149	8,0	172	174	242	-70	-29		
Uusimaa	92 403	94 984	81 941	10 462	13	6 809	10,2	12 639	16 510	22 022	-9 383	-43		

Työttömät työnhakijat sukupuolen ja ikäryhmän mukaan

TYÖTTÖMÄT TYÖNHAKIJAT SUKUPUOLEN MUKAAN
Uusimaa



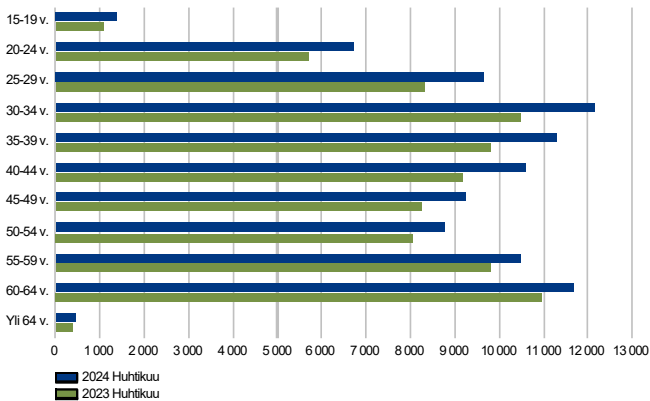
Neljä viidestä lomautetusta miehiä

Työttömistä työnhakijoista oli huhtikuun lopussa miehiä 53 210 (osuus 57,6 %) ja naisia 39 193 (42,4 %). Huhtikuussa työttömiä naisia oli vuodentakaiseen nähden 3 282 (9,1 %) enemmän. Samaan aikaan työttömiä miehiä oli 7 180 (15,6 %) enemmän kuin vuosi sitten.

Huhtikuussa ilman työsuhdetta olevia miehiä oli 47 894 ja naisia 37 700. Kokoaikaisesti lomautettuja miehiä oli 5 316 ja naisia 1 493. Lomautetuista työnhakijoista miehiä oli peräti 78,1 % ja naisia 21,9 %. Lomautettujen miesten määrä nousi 65,9 % ja naisten 42,3 % viime vuoden huhtikuuhun nähden.

Yli vuoden työttömänä olleita miehiä oli huhtikuussa 20 546 ja naisia 14 760. Pitkäaikaistyöttömistä miesten osuus oli 58,2 % ja naisten 41,8 %.

TYÖTTÖMÄT TYÖNHAKIJAT IKÄRYHMÄN MUKAAN
Uusimaa



Nuorten työttömyys pysynyt korkeana

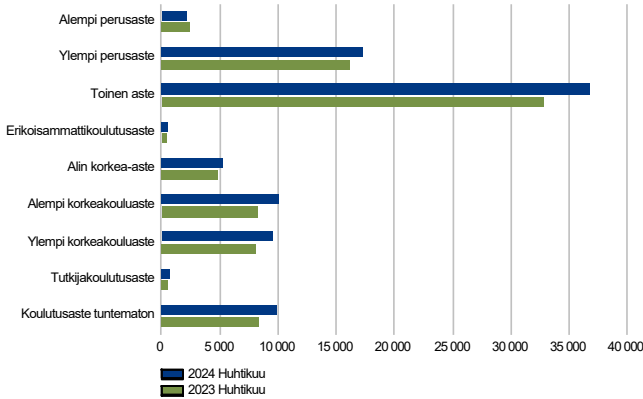
Huhtikuussa työttömyys kasvoi kaikissa ikäluokissa edellisvuoteen verrattuna. Työttömyys kasvoi suhteellisesti eniten 15–19-vuotiailla (26,2 %) ja määrällisesti eniten 30–34-vuotiailla (1 690 henkilöllä). Lomautettujen määrä kasvoi suhteellisesti eniten yli 64-vuotiailla (125,0 %) ja määrällisesti 35–39-vuotiailla (339 henkilöllä).

Huhtikuun lopussa alle 25-vuotiaita työttömiä työnhakijoita oli Uudellamaalla 8 092, mikä on 1 288 henkilöä (18,9 %) enemmän kuin edellisvuonna. Alle 30-vuotiaita työttömiä työnhakijoita oli huhtikuun lopulla 17 762, mikä on 2 637 henkilöä (17,4 %) enemmän kuin vuosi sitten. Yli 50-vuotiaita työttömiä oli alueella 31 364, mikä on 2 199 henkilöä (7,5 %) enemmän kuin vuotta aikaisemmin.

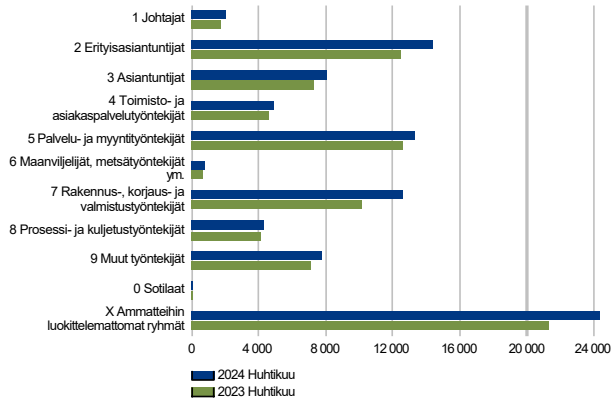
Yli 50-vuotiaiden osuus kaikista työttömistä oli huhtikuun lopussa 33,9 % ja pitkäaikaistyöttömistä yli 50-vuotiaita oli 47,8 %.

Työttömät työnhakijat koulutusasteen ja ammattiryhmän mukaan

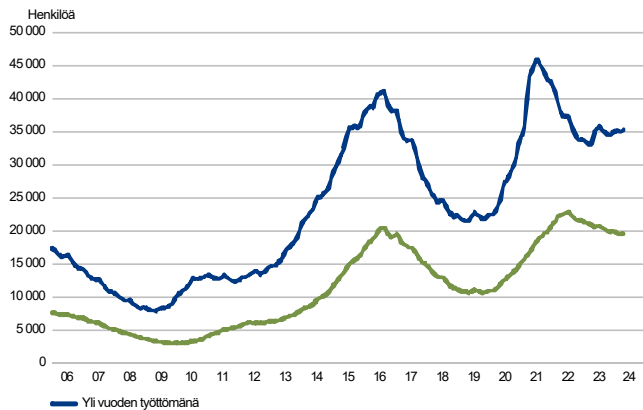
TYÖTTÖMÄT TYÖNHAKIJAT KOULUTUSASTEITTAIN
Uusimaa



TYÖTTÖMÄT TYÖNHAKIJAT AMMATTIRYHMITTÄIN
Uusimaa



PITKÄAIKAISTYÖTTÖMÄT KUUKAUDEN LOPUSSA
Uusimaa



Korkeakoulutettujen osuus työttömistä työnhakijoista jatkaa kasvamista

Perusasteen suorittaneita työttömiä työnhakijoita oli 19 573, mikä on 1 044 henkilöä (5,6 %) viime vuoden huhtikuuta enemmän. Perusasteen suorittaneiden osuus työttömistä työnhakijoista oli 21,2 %. Perusasteen suorittaneilla työttömyys on noussut kaikista vähiten, ja alemman perusasteen suorittaneilla laskenut (-8,3 %).

Toisen asteen suorittaneita työttömiä työnhakijoita oli 36 752 henkilöä, mikä on 3 909 henkilöä (11,9 %) enemmän kuin vuosi sitten. Toisen asteen suorittaneiden osuus työttömistä työnhakijoista oli 40,3 %.

Korkea-asteen suorittaneita työttömiä työnhakijoita oli 25 577, mikä on 3 774 (17,3 %) enemmän kuin vuosi sitten. Korkea-asteen tutkinnon suorittaneiden osuus kaikista työttömistä työnhakijoista oli huhtikuun lopussa 27,7 %, vuosi sitten osuus oli 26,6 %.

Rakennus-, korjaus- ja valmistustyöntekijöiden työttömyyden suhteellinen kasvu edelleen korkealla

Huhtikuussa työttömiä työnhakijoita oli eniten ammatteihin luokittelemattomassa ryhmässä (24 308). Kaikista ammattiryhmistä työttömiä työnhakijoita oli eniten erityisasiantuntijoiden ammattiryhmässä (14 404) sekä palvelu- ja myyntityöntekijöiden (13 290) ja rakennus-, korjaus- ja valmistustyöntekijöiden (12 636) ammattiryhmissä.

Suhteellisesti eniten työttömien määrä nousi rakennus-, korjaus- ja valmistustyöntekijöiden (24,8 %) ammattiryhmässä ja suhteellisesti vähiten palvelu- ja myyntityöntekijöiden ammattiryhmässä (5,8 %). Määrällisesti eniten nousua oli ammatteihin luokittelemattomassa ryhmässä, jossa työttömien työnhakijoiden määrä kasvoi 3 031 henkilöllä vuoden takaiseen.

Ammattinimikkeittäin eniten työttömiä työnhakijoita oli myyjien (2 947), talonrakentajien (2 266) sekä rahdinkäsittelijät ja varastotyöntekijät ym. (2 266) ammattinimikkeissä.

Pitkäaikaistyöttömyyden nousu jatkaa kiihtymistä

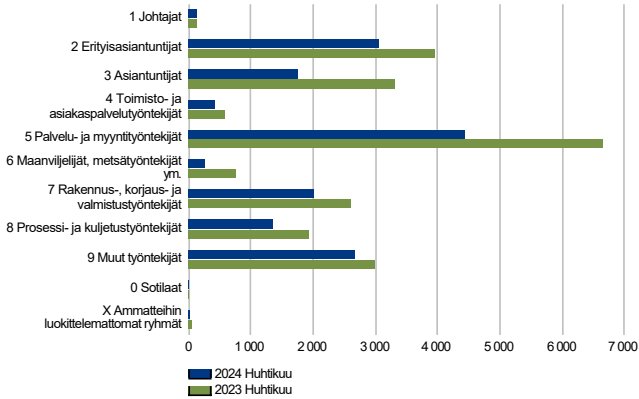
Huhtikuun lopussa pitkäaikaistyöttömien osuus kaikista Uudenmaan työttömistä työnhakijoista oli 38,2 % ja osuus on pysynyt korkealla pandemian jälkeen. Heitä oli 35 306, mikä on 2 066 henkilöä (6,2 %) enemmän kuin vuotta aikaisemmin. Pääkaupunkiseudulla asui 76,0 % Uudenmaan pitkäaikaistyöttömistä.

Pitkäaikaistyöttömien määrä väheni suhteellisesti eniten Askolassa (-14,5 %) ja Porvoossa (-12,8 %) ja nousi eniten Pornaisissa (41,2 %) edellisvuoteen verrattuna.

Erityisasiantuntijoiden ammattiryhmässä pitkäaikaistyöttömyys nousi suhteellisesti eniten (10,0 %). Pitkäaikaistyöttömiä oli eniten myyjien (1 302), rahdinkäsittelijöiden ja varastotyöntekijöiden (954) sekä yleissihteerin (835) ammattinimikkeissä.

Avoimet työpaikat

UUDET AVOIMET TYÖPAIKAT
Uusimaa



Uusien avointen työpaikkojen määrän lasku hidastui

Uusia avoimia työpaikkoja ilmoitettiin Uudenmaan ELY-keskuksen kuntien alueella huhtikuun aikana 16 843. Tämä on 6 843 työpaikkaa (-29,8 %) vähemmän edellisvuoteen nähden. Koko maan tasolla vuosimuutos oli -24,6 %. Eniten uusien avoimien työpaikkojen määrä laski Pirkanmaalla (-44,9 %) ja Hämeessä (-37,2 %). Reilu neljännes (28,7 %) kaikista maan uusista avoimista työpaikoista sijoittui Uudenmaan ELY-keskuksen alueelle. Uudenmaan avoimista työpaikoista 74,9 % sijoittui pääkaupunkiseudulle ja 47,0 % Helsinkiin.

Vuoden takaiseen verrattuna työpaikkojen määrä laski suhteellisesti eniten Siuntiossa (-72,5 %), Pukkilassa (-55,6 %) ja Mäntsälässä (-53,6 %) ja puolestaan kasvoi Myrskylässä (20,0 %) ja Lohjalla (6,2 %).

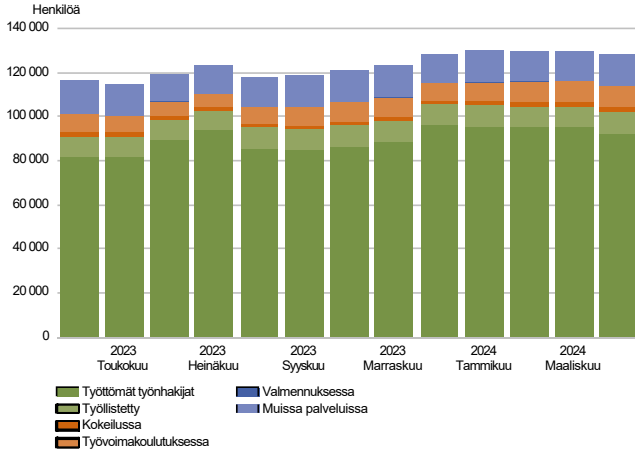
Huhtikuussa uusien avoimien työpaikkojen määrä laski kaikissa ammattiryhmissä vuoden takaiseen verrattuna. Lasku oli suhteellisesti suurinta maanviljelijöiden, metsätyöntekijöiden ym. (-64,9 %) sekä asiantuntijoiden (-47,3 %) ammattiryhmissä. Vähiten paikkojen määrä laski muut työntekijät (-10,5 %) sekä johtajien (-10,9 %) ammattiryhmissä.

Määrällisesti eniten uusia avoimia työpaikkoja oli palvelu- ja myyntityöntekijöiden (4 430 kpl) ammattiryhmässä.

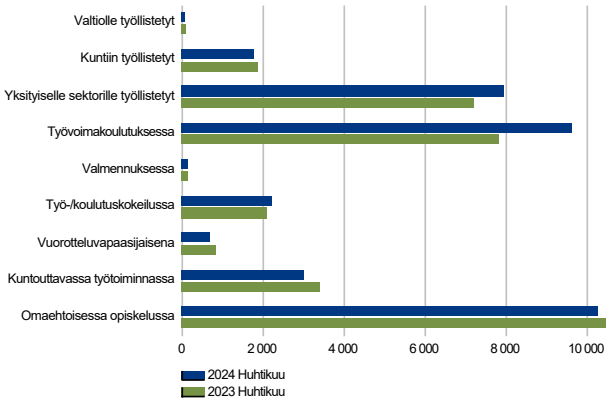
Uudellamaalla uusista avoimista paikoista yli puolet (54,5 %) oli vähintään vuoden pituisia työsuhteita.

Palvelut

LAAJA TYÖTTÖMYYS
Uusimaa



PALVELUISSA
Uusimaa



Palveluiden piirissä olevien henkilöiden määrä kasvaa

Huhtikuun lopussa aktiivointiasteeseen laskettavien palveluiden piirissä oli 35 750 henkilöä, mikä on 1 427 henkilöä (4,2 %) enemmän kuin vuotta aikaisemmin. Aktiivointiaste oli huhtikuussa 27,9 %, mikä on 1,6 prosenttiyksikköä matalampi kuin vuotta aiemmin.

Laajan työttömyyden eli työttömien työnhakijoiden ja palveluissa olleiden yhteismäärä oli huhtikuun lopussa 128 153 henkilöä. Tämä on 11 889 henkilöä (10,2 %) enemmän kuin vuotta aikaisemmin.

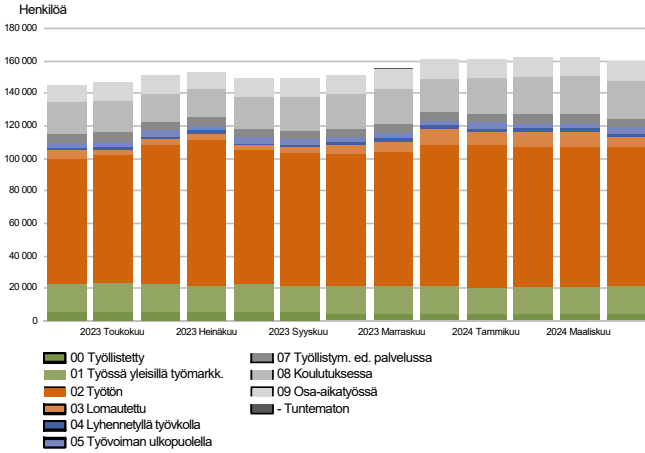
Työvoimakoulutukseen osallistuvien määrän kasvu säilynyt korkeana

Työvoimakoulutuksessa oli huhtikuun lopussa 9 633 henkilöä, mikä on 1 797 henkilöä (22,9 %) enemmän kuin vuotta aiemmin. Omaehtoisesti opiskelevia oli huhtikuun lopussa 10 282, mikä on 535 henkilöä (-4,9 %) vähemmän kuin vuotta aikaisemmin.

Työllistettyjä (palkkatuki, starttiraha, oppisopimus) oli huhtikuun lopussa yhteensä 9 799 henkilöä, mikä on 626 henkilöä (6,8 %) enemmän kuin vuotta aikaisemmin. Palkkatukea sai 7 203 henkilöä ja starttirahaa 2 596 henkilöä. Työllistetyistä 0,8 % oli valtion, 20,5 % kuntien ja 78,5 % yksityisen sektorin töissä.

Työ- tai koulutuskokeilussa oli 2 238 henkilöä, mikä on 6,1 % enemmän kuin vuotta aiemmin. Valmennuksessa oli huhtikuun lopussa 129 henkilöä, mikä on 5,8 % vähemmän edellisvuoteen nähden. Vuorotteluvapaasijaisena oli 664 henkilöä (-22,2 %) ja kuntouttavassa työtoiminnassa 3 005 henkilöä (-11,6 %).

Kaikki työnhakijat

TYÖNHAKIJAT RYHMITTÄIN
Uusimaa

Lomautettujen osuus työnhakijoista laski lähes kaksi prosenttiyksikköä

Huhtikuun lopussa Uudenmaan ELY-keskuksen alueella oli kaikkiaan 160 272 työnhakijaa, mikä on 14 875 henkilöä (9,3 %) enemmän kuin vuotta aikaisemmin.

Työnhakijoista työssä olevia oli 33 227. Työssä olevien määrä on laskenut 96 henkilöllä (-0,3 %) vuoden 2023 huhtikuuhun verrattuna.

Työvoiman ulkopuolella olevia työnhakijoita oli huhtikuussa 3 454, työllistymistä edistävässä palvelussa 5 603 ja koulutuksessa 23 618.

Työnhakijoista ilman työsuhdetta olevia työnhakijoita oli 85 594 ja kokoaikaisesti lomautettuja oli 6 809, mikä on 7,4 % kaikista työttömistä työnhakijoista. Lisäksi lyhennettyä työviikkoa tekeviä työnhakijoita oli 2 063 ja osa-aikatyötä tekeviä 11 772

Yhteenvetotaulukko

TYÖLLISYYSTILANNE 2024 HUHTIKUUN LOPUSSA (I) JA
TOIMISTOJEN TOIMINTA HUHTIKUUN AIKANA (II)
ELY-KESKUS: UUSIMAA

	Huhti-24	Huhti-23	MUUTOS LKM.	MUUTOS %
I TILANNE KUUKAUDEN LOPUSSA				
A. TYÖNHAKIJAT				
1. Työttömät työnhakijat	92 403	81 941	10 462	12,8
joista kokoaikaisesti lomautetut	6 809	4 453	2 356	52,9
2. Lyhennetyllä työviikolla	2 063	1 220	843	69,1
3. Työssä olevat yhteensä	33 131	33 227	-96	-0,3
joista kokoaikaisessa työssä	16 638	17 653	-1 015	-5,7
joista osa-aikatyössä	11 772	10 341	1 431	13,8
joista työllistettyinä	4 721	5 233	-512	-9,8
4. Työvoiman ulkopuolella	32 675	29 009	3 666	12,6
joista työllistymistä edistävässä palvelussa	5 603	5 717	-114	-2,0
joista koulutuksessa	23 618	19 830	3 788	19,1
1-4 Kaikki työnhakijat yhteensä	160 272	145 397	14 875	10,2
B. TYÖVOIMAN KYSYNTÄ				
1. Avoimet työpaikat yhteensä	12 639	22 022	-9 383	-42,6
joista yli kuukauden avoinna olleet	3 974	7 083	-3 109	-43,9
joista yli 2 kuukautta avoinna olleet	1 906	4 581	-2 675	-58,4
C. PALVELUISSA				
1. Valtiolle työllistetyt	76	93	-17	-18,3
2. Kuntiin työllistetyt	1 781	1 880	-99	-5,3
3. Yksityiselle sektorille työllistetyt	7 942	7 200	742	10,3
1-3 Työllistetyt yhteensä	9 799	9 173	626	6,8
4. Työvoimakoulutuksessa	9 633	7 836	1 797	22,9
5. Valmennuksessa	129	137	-8	-5,8
6. Työ-/koulutuskokeilussa	2 238	2 109	129	6,1
7. Vuorotteluvapaasijaisena	664	853	-189	-22,2
8. Kuntouttavassa työtoiminnassa	3 005	3 398	-393	-11,6
9. Omaehtoisessa opiskelussa	10 282	10 817	-535	-4,9
1-9 Palveluissa yhteensä	35 750	34 323	1 427	4,2
D. TYÖTTÖMYYDEN RAKENNE				
1. Työttömät naiset	39 193	35 911	3 282	9,1
2. Työttömät miehet	53 210	46 030	7 180	15,6
3. Alle 25-vuotiaat työttömät	8 092	6 804	1 288	18,9
4. Yli 50-vuotiaat työttömät	31 364	29 165	2 199	7,5
5. Pitkäaikaistyöttömät	35 306	33 240	2 066	6,2
6. Ulkomaalaiset työttömät	22 262	18 914	3 348	17,7
E. TOIMEENTULOTURVA				
1. Työttömiä työttömyyskassojen jäseniä	29 230	23 459	5 771	24,6
II TOIMINTA KUUKAUDEN AIKANA				
1. Työttömät työnhakijat	103 233	90 518	12 715	14,0
2. Muut työnhakijat	66 273	62 074	4 199	6,8
1-2 Työnhakijat yhteensä	169 506	152 592	16 914	11,1
3. Kuukauden kaikki työpaikat	30 865	47 839	-16 974	-35,5
Kuukauden uudet työpaikat	16 102	22 945	-6 843	-29,8
Täyttyneet työpaikat	3 106	3 800	-694	-18,3
joista toimiston hakijalla täyttyneet	339	560	-221	-39,5
Työpaikan hakuaika päättynyt tai hakijoita riittävästi	10 482	19 395	-8 913	-46,0
Työpaikka peruutettu tai ei pystytty täyttämään	5 598	4 554	1 044	22,9
4. Alkaneet työttömyysjaksot	10 148	8 426	1 722	20,4
5. Päättyneet työttömyysjaksot	12 028	9 470	2 558	27,0
6. Uudet työllistämiset	715	675	40	5,9
7. Aloittanut työvoimakoulutuksen	2 006	1 309	697	53,2

Ulkomaalaisten yhteenvedotaulukko

ULKOMAALAISTEN TYÖLLISYYSTILANNE 2024 HUHTIKUUN LOPUSSA (I) JA

TOIMISTOJEN TOIMINTA HUHTIKUUN AIKANA (II)

ELY-KESKUS: UUSIMAA

I TILANNE KUUKAUDEN LOPUSSA	Huhti-24	Huhti-23	MUUTOS	
			LKM.	%
A. TYÖNHAKIJAT				
1. Työttömät työnhakijat	22 262	18 914	3 348	17,7
joista kokoaikaisesti lomautetut	2 325	1 413	912	64,5
2. Lyhennetyllä työviikolla	301	144	157	109,0
3. Työssä olevat yhteensä	7 739	7 703	36	0,5
joista kokoaikaisessa työssä	4 463	4 844	-381	-7,9
joista osa-aikatyössä	2 483	2 067	416	20,1
joista työllistettynä	793	792	1	0,1
4. Työvoiman ulkopuolella	17 470	14 552	2 918	20,1
joista työllistymistä edistävässä palvelussa	1 162	1 179	-17	-1,4
joista koulutuksessa	15 323	12 402	2 921	23,6
1-4 Kaikki työnhakijat yhteensä	47 772	41 313	6 459	15,6
C. PALVELUISSA				
1. Valtiolle työllistetyt
2. Kuntiin työllistetyt	237	227	10	4,4
3. Yksityiselle sektorille työllistetyt	1 195	1 045	150	14,4
1-3 Työllistetyt yhteensä	1 434	1 273	161	12,6
4. Työvoimakoulutuksessa	7 025	5 328	1 697	31,9
5. Valmennuksessa	12	29	-17	-58,6
6. Työ-/koulutuskokeiluissa	684	633	51	8,1
7. Vuorotteluvapaasijaisena	30	37	-7	-18,9
8. Kuntouttavassa työtoiminnassa	297	376	-79	-21,0
9. Omaehtoisessa opiskelussa	6 806	7 016	-210	-3,0
1-9 Palveluissa yhteensä	16 288	14 692	1 596	10,9
D. TYÖTTÖMYYDEN RAKENNE				
1. Työttömät naiset	10 008	9 224	784	8,5
2. Työttömät miehet	12 254	9 690	2 564	26,5
3. Alle 25-vuotiaat työttömät	1 481	1 224	257	21,0
4. Yli 50-vuotiaat työttömät	5 338	4 570	768	16,8
5. Pitkäaikaistyöttömät	6 150	5 484	666	12,1
E. TOIMEENTULOTURVA				
1. Työttömiä työttömyyskassojen jäseniä	4 689	3 282	1 407	42,9
II TOIMINTA KUUKAUDEN AIKANA				
1. Työttömät työnhakijat	25 541	21 284	4 257	20,0
2. Muut työnhakijat	24 291	21 506	2 785	12,9
1-2 Työnhakijat yhteensä	49 832	42 790	7 042	16,5
4. Alkaneet työttömyysjaksot	2 907	2 378	529	22,2
5. Päättyneet työttömyysjaksot	3 477	2 496	981	39,3
6. Uudet työllistämiset	123	120	3	2,5
7. Aloittanut työvoimakoulutuksen	1 487	875	612	69,9

Alueellinen taulukko

TYÖTTÖMÄT TYÖNHAKIJAT JA AVOIMET TYÖPAIKAT KUNNITTAIN 2024 HUHTIKUUN LOPUSSA
ELY-KESKUS: UUSIMAA

Kunta	Työvoima	Työttömät työnhakijat				Vamm. ja Avoimet					
		Osuus-% työvoimasta	Yhteensä	Miehet	Naiset	Alle 20- vuotiaat	Alle 25- vuotiaat	Yli 50- vuotiaat	Pitkäaik. työttömät	pitkäaik. sairaat	työ- paikat
Askola	2 381	6,0	144	93	51	5	14	76	47	12	18
Espoo	159 621	9,2	14 698	8 194	6 504	210	1 210	4 716	5 009	976	1 555
Hanko	3 464	9,6	333	202	131	5	24	154	151	40	168
Helsinki	359 047	11,0	39 459	22 421	17 038	373	2 749	13 284	16 373	3 418	5 565
Hyvinkää	23 109	10,1	2 343	1 337	1 006	46	289	835	1 002	283	393
Inkoo	2 592	5,2	134	73	61	...	11	66	51	12	35
Järvenpää	23 742	10,8	2 570	1 558	1 012	61	379	822	1 025	239	258
Karkkila	3 958	12,5	493	318	175	10	47	185	140	40	57
Kauniainen	4 740	5,9	282	164	118	7	16	115	108	17	40
Kerava	19 230	11,0	2 120	1 235	885	56	286	669	714	183	270
Kirkkonummi	21 079	8,0	1 695	999	696	29	154	647	585	138	162
Lapinjärvi	1 131	8,8	100	63	37	...	8	51	36	15	9
Lohja	21 450	8,9	1 918	1 144	774	50	223	838	697	251	323
Loviisa	6 622	10,5	695	407	288	13	55	308	237	78	195
Myrskylä	796	10,1	80	50	30	0	6	43	42	10	15
Mäntsälä	10 392	7,4	769	478	291	27	84	318	274	96	110
Nurmijärvi	23 017	7,6	1 760	1 069	691	45	205	716	661	188	241
Pornainen	2 627	6,1	161	99	62	...	16	75	72	24	13
Porvoo	25 362	8,4	2 124	1 272	852	52	226	879	906	143	439
Pukkila	900	9,2	83	44	39	...	6	45	33	15	9
Raasepori	12 656	8,4	1 064	603	461	21	69	493	447	113	191
Sipoo	11 799	6,7	789	469	320	17	79	327	278	67	180
Siuntio	3 193	5,7	181	112	69	5	20	85	71	21	26
Tuusula	20 947	7,8	1 641	1 020	621	41	199	634	610	153	273
Vantaa	131 401	11,9	15 598	9 109	6 489	267	1 577	4 546	5 330	1 194	1 922
Vihti	14 630	8,0	1 169	677	492	34	140	437	407	119	172
Yhteensä	909 886	10,2	92 403	53 210	39 193	1 384	8 092	31 364	35 306	7 845	12 639

Yhteystiedot

Uudenmaan elinkeino-, liikenne- ja ympäristökeskus

Tutkija Niko Vähäkuopus

S-posti: [tutkimus.uusimaa\(at\)ely-keskus.fi](mailto:tutkimus.uusimaa(at)ely-keskus.fi)