



Närings-, trafik- och
miljöcentralen




TE-palvelut
tjänster | services

NYLAND

Sysselsättningsöversikt

Oktober 2020

Ingen snabb förbättring i sikte på arbetsmarknaden i Nyland



I slutet av oktober var antalet arbetslösa arbetssökande sammanlagt 108 868 i kommunerna på området för Närings-, trafik- och miljöcentralen i Nyland (NTM-centralen). Av dem var 85 112 utan anställning och 23 756 var permitterade. Det totala antalet arbetslösa ökade med 42 043 (62,9 %) personer jämfört med året innan. I slutet av oktober uppgick andelen arbetslösa arbetssökande av arbetskraften till 12,5 %, vilket är 4,7 procentenheter mer än året innan.

I slutet av oktober var antalet arbetslösa arbetssökande 1 551 (-1,4 %) färre än föregående månad. I oktober var antalet personer utan anställning 939 (-1,1 %) färre jämfört med månaden innan. Antalet permitterade minskade med 612 (-2,5%) jämfört med månaden innan.

Det fanns sammanlagt 11 057 arbetslösa arbetssökande under 25 år i området, vilket är 5 299 (92,0 %) fler än året innan. Antalet långtidsarbetslösa i området var 29 913, vilket är 7 988 (36,4 %) fler än i slutet av oktober 2019. Antalet utländska arbetslösa i området var 18 856, vilket är 7 264 (62,7 %) fler än året innan.

I oktober anmäldes 19 277 nya lediga jobb till Nylands arbets- och näringsbyrå. Det är 7 217 (-27,2 %) färre än året innan. Av de nya lediga jobben var 11 863 (57,7 %) stadigvarande jobb eller visstidsjobb som varar åtminstone ett år.

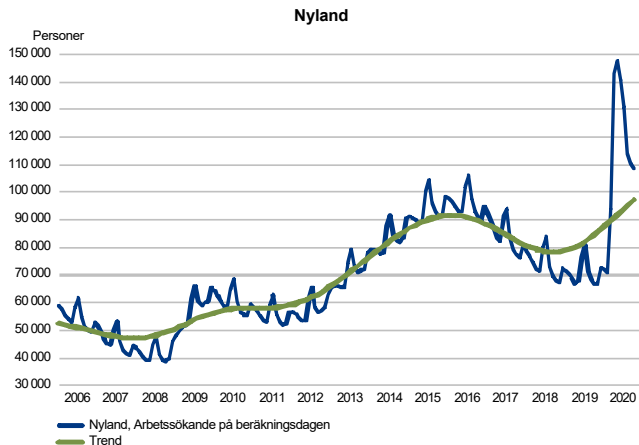
Uppgifterna framgår av arbets- och näringsministeriets Arbetsförmedlingsstatistik.

Trender:

- Arbetslösa arbetssökande totalt: 108 868
- 42 043 (62,9 %) arbetslösa arbetssökande fler än i fjol
- Av de arbetslösa arbetssökande är 23 756 permitterade
- Antalet nya lediga jobb har minskat jämfört med föregående månad
- Arbetslösheten ökade mest inom servicebranscherna, bland unga och kvinnor
- Antalet långtidsarbetslösa ökar snabbare

Arbetslösa arbetssökande

ARBETSLÖSA ARBETSSÖKANDE MÅNATLIGEN OCH TREND



108 868 arbetslösa arbetssökande, av vilka 23 756 är permitterade

I slutet av oktober var antalet arbetslösa arbetssökande i kommunerna på området för NTM-centralen i Nyland sammanlagt 108 868, vilket är 42 043 (62,9 %) fler än ett år tidigare. Antalet arbetslösa arbetssökande minskade med 1 551 (-1,4 %) personer jämfört med månaden innan. I slutet av oktober uppgick andelen arbetslösa arbetssökande av arbetskraften till 12,5 %, vilket är 4,7 procentenheter mer än året innan.

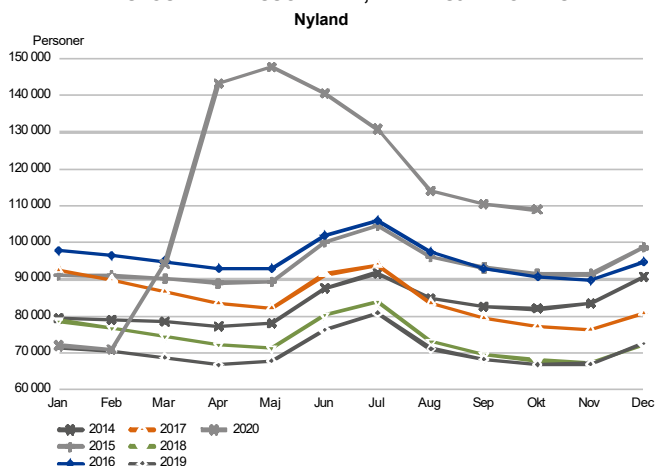
Av de arbetslösa arbetssökande var 23 756 permitterade, vilket är 22 035 personer (1 280 %) fler än i oktober 2019. Antalet permitterade minskade med 612 (-2,5 %) jämfört med månaden innan.

Av de arbetslösa arbetssökande var 85 112 utan anställning, vilket är 20 008 personer (30,7 %) fler än i oktober 2019. Jämfört med föregående månad minskade antalet arbetslösa med 939 personer (-1,1 %).

Av alla arbetslösa arbetssökande var 18 856 utländska medborgare, vilket är 7 264 (62,7 %) fler än i oktober 2019. De utländska arbetslösa arbetssökande utgjorde 25,2 % av den utländska arbetskraften. Det är 8,7 procentenheter fler än året innan.

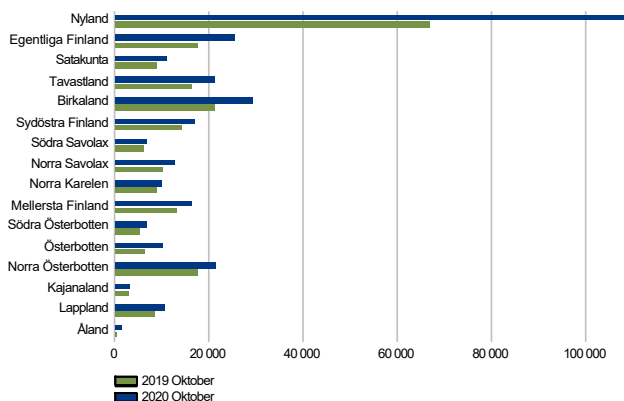
Antalet arbetslösa med främmande språk som modersmål var 26 664 i slutet av oktober, dvs. 9 864 (60,2 %) fler än året innan.

ARBETSLÖSA ARBETSSÖKANDE, MÅNADSJÄMFÖRELSE



Arbetslösa arbetssökande enligt ekonomiska regioner

ARBETSLÖSA ARBETSSÖKANDE
per NTM-central



Sysselsättningskonsekvenserna fortfarande störst i Nyland

I hela landet ökade antalet arbetslösa arbetssökande med 39,1 procent jämfört med föregående år. I oktober ökade antalet arbetslösa arbetssökande i alla NTM-centralers områden. I Fastlandsfinland ökade antalet arbetslösa arbetssökande mest i Nyland (62,9 %). Endast på Åland ökade arbetslösheten mer (174,8 %). Något mer än en tredjedel (34,8 %) av hela landets arbetslösa arbetssökande var bosatta på området för NTM-centralen i Nyland.

I Nyland ökade antalet arbetslösa arbetssökande jämfört med året innan i alla ekonomiska regioner, mest i Helsingfors (64 %) och Lovisa (62 %). Jämfört med föregående månad minskade antalet arbetslösa arbetssökande i Helsingfors ekonomiska region (-1,6 %) och ökade i de ekonomiska regionerna Lovisa (4,1 %), Borgå (1,9 %) och Raseborg (0,3%).

Arbetslösa arbetssökande och lediga jobb vid arbets- och näringsbyrå enligt ekonomisk region

Ekonomisk region	Arbetslösa arbetssökande		Förändring		Av de arbetslösa arbetssökande		Andelen arbetslösa av arbetskraften		Lediga jobb		Förändring	
	Okt 2020	Sep 2020	Okt 2020	Okt 2019	arbetslösa arbetssökande	permitterade	Okt 2020	Sep 2020	Okt 2020	Sep 2020	Okt 2020	Okt 2019
Helsingfors	102 376	104 041	39 888	64	22 413	12,6	13 492	13 785	18 505	-5 013	-27	
Raseborg	2 039	2 032	512	34	402	10,8	152	128	139	13	9	
Borgå	3 333	3 270	1 215	57	696	11,5	309	303	1 082	-773	-71	
Lovisa	1 120	1 076	428	62	245	14,1	65	75	81	-16	-20	
Nyland	108 868	110 419	42 043	63	23 756	12,5	14 018	14 291	19 807	-5 789	-29	

Arbetslösa arbetssökande enligt kommuner

I oktober ökade antalet arbetslösa arbetssökande i alla kommuner i Nyland jämfört med året innan. Antalet arbetslösa ökade relativt sett mest i Nurmijärvi (93,5 %), Sibbo (92,0 %) och Grankulla (85,9 %). Antalet arbetslösa ökade långsammast i Hangö (21,4 %), Högfors (26,2 %) och Pukkila (28,2 %).

I slutet av oktober var andelen arbetslösa arbetssökande av arbetskraften högst i Lovisa (14,5 %) samt i Vanda och Mörskom (14,0 %). Minst var andelen i Sjundeå (8,1 %), Mäntsälä (8,3 %) och Ingå (8,5 %).

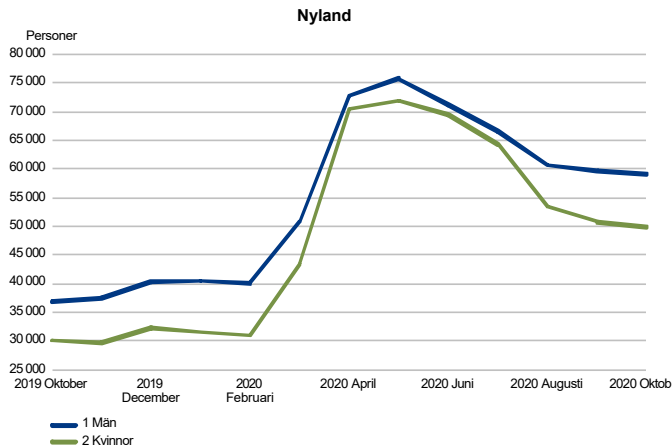
I slutet av oktober bodde 75,5 % av de arbetslösa arbetssökandena i Nyland i de fyra kommunerna i huvudstadsregionen (Helsingfors, Esbo, Vanda, Grankulla). I huvudstadsregionen bodde också 74,0 % av de långtidsarbetslösa och 86,3 % av de arbetslösa utlänningarna.

Arbetslösa arbetssökande och lediga jobb vid arbets- och näringsbyrån enligt kommun

Kommun	Arbetslösa arbetssökande		Förändring		Av de arbetslösa arbetssökande av permitterade av arbetskraften		Andelen arbetslösa		Lediga jobb		Förändring	
	Okt 2020	Sep 2020	Okt 2019	Okt 2020 Okt 2019	arbetslösa arbetssökande	arbetslösa arbetssökande	Okt 2020	Sep 2020	Okt 2019	Okt 2020	Okt 2019	Okt 2020 Okt 2019
Askola	221	219	143	78	55	32	9,2	13	11	12	1	8
Esbo	16 892	17 309	10 443	6 449	62	3 506	11,5	1 803	1 867	2 166	-363	-17
Hangö	476	504	392	84	21	114	13,1	58	45	53	5	9
Helsingfors	47 760	48 479	29 644	18 116	61	9 887	13,6	7 331	7 278	10 583	-3 252	-31
Hyvinge	2 690	2 739	1 740	950	55	498	11,9	358	414	457	-99	-22
Ingå	217	211	140	77	55	61	8,5	13	8	15	-2	-13
Traskända	2 517	2 556	1 578	939	60	554	11,2	302	277	451	-149	-33
Högfors	458	481	363	95	26	83	11,6	33	37	34	-1	-3
Grankulla	409	415	220	189	86	82	9,2	26	28	48	-22	-46
Kervo	2 349	2 397	1 502	847	56	484	12,7	218	253	401	-183	-46
Kyrklätt	1 997	2 008	1 223	774	63	420	10,1	168	187	196	-28	-14
Lapträsk	146	142	95	51	54	23	12,4	12	14	10	2	20
Lojo	2 280	2 261	1 687	593	35	411	10,6	258	239	254	4	2
Lovisa	974	934	597	377	63	222	14,5	53	61	71	-18	-25
Mörskom	125	116	91	34	37	30	14,0	...	7	8
Mäntsälä	838	819	545	293	54	194	8,3	84	88	72	12	17
Nurmijärvi	2 235	2 213	1 155	1 080	94	612	10,4	162	163	283	-121	-43
Borgnäs	220	223	129	91	71	61	8,7	...	16	11
Borgå	2 896	2 847	1 813	1 083	60	617	11,7	289	282	1 061	-772	-73
Pukkila	91	88	71	20	28	17	10,0
Raseborg	1 346	1 317	995	351	35	227	10,7	81	75	71	10	14
Sibbo	1 058	1 067	551	507	92	247	9,9	86	97	93	-7	-8
Sjundeå	248	257	160	88	55	59	8,1	41	32	16	25	156
Tusby	1 892	1 897	1 073	819	76	581	9,6	211	198	298	-87	-29
Vanda	17 094	17 462	9 461	7 633	81	4 442	14,0	2 234	2 452	2 973	-739	-25
Vichtis	1 439	1 458	1 014	425	42	292	9,9	173	159	169	4	2
Nyland	108 868	110 419	66 825	42 043	63	23 756	12,5	14 018	14 291	19 807	-5 789	-29

Arbetslösa arbetssökande enligt kön och åldersgrupp

ARBETSLÖSA ARBETSSÖKANDE ENLIGT KÖN

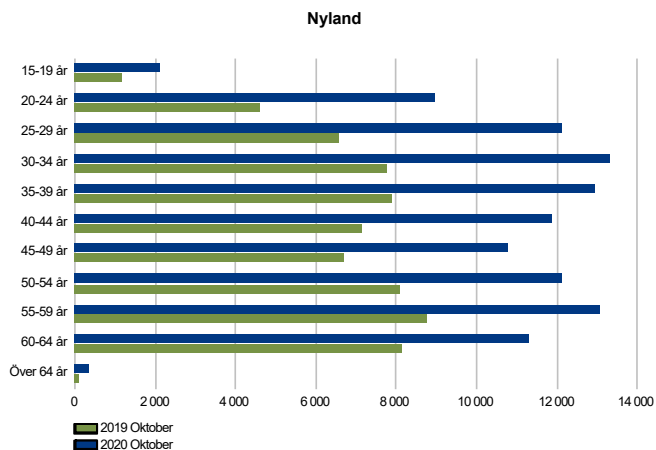


Arbetslösheten ökar snabbare bland kvinnor än män

Av de arbetslösa arbetssökande var 59 045 män och 49 823 kvinnor i slutet av oktober. Av de arbetslösa arbetssökande var 54,2 % män och 45,8 % kvinnor. Jämfört med oktober i fjol ökade arbetslösheten bland män med 22 232 (60,4 %) personer och bland kvinnor med 19 811 (66,0 %) personer.

I oktober var antalet heltidspermitterade män 12 484 och antalet heltidspermitterade kvinnor 11 272.

ARBETSLÖSA ARBETSSÖKANDE ENLIGT ÅLDERSGRUPP



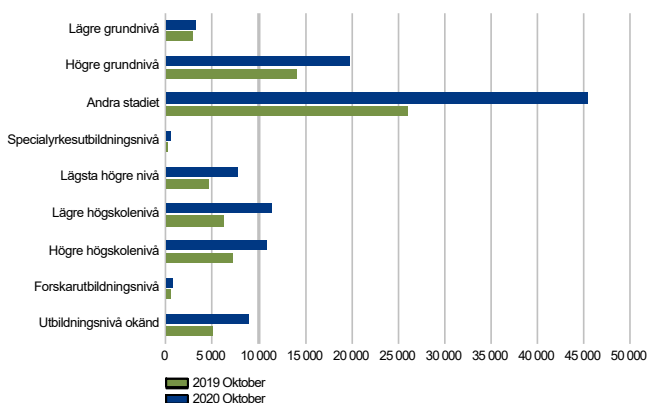
Sysselsättningsläget fortfarande sämst för unga

I oktober ökade arbetslösheten i alla åldersgrupper, men mest bland personer under 30 år. Arbetslösheten ökade relativt sett mest bland personer över 64 år (226 personer, 186,8 %) och kvantitativt sett mest i åldersgruppen 30-34 år (5 556 personer, 71,7 %).

I slutet av oktober fanns det 11 057 arbetslösa arbetssökande under 25 år i Nyland. Det är 5 758 (92,0 %) personer fler än i oktober i fjol. Antalet arbetslösa över 50 år var 36 815, dvs. 11 755 (46,9 %) fler än året innan. Andelen personer över 50 år av alla arbetslösa var 37,5 % i slutet av oktober. Av de långtidsarbetslösa var 51,7 % över 50 år.

Arbetslösa arbetssökande enligt utbildningsnivåer och yrkesgrupper

ARBETSLÖSA ARBETSSÖKANDE ENLIGT UTBILDINGSNIVÅ
Nyland

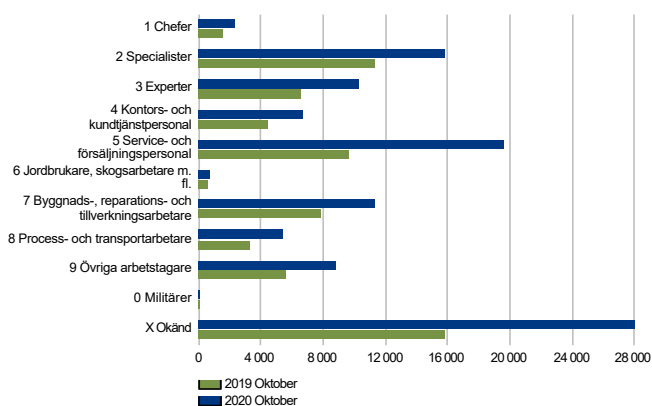


Arbetslösheten ökar mest bland högutbildade och personer med examen på andra stadiet

I oktober var antalet arbetslösa arbetssökande med examen på andra stadiet 46 036, dvs. 19 711 (74,9 %) fler än i fjol. Antalet arbetslösa arbetssökande med examen på högre nivå var 30 786, vilket är 12 115 (64,9%) fler än året innan. I slutet av oktober var andelen personer med examen på högre nivå 28,3 procent av alla arbetslösa arbetssökande. Antalet arbetslösa arbetssökande med examen på grundnivå var 23 084, dvs. 6 241 (37,1 %) fler än i oktober i fjol.

Sett till enskilda examensbenämningar ökade arbetslösheten kvantitativt mest bland personer som avlagt studentexamen, grundskolan och grundutbildning inom inkvarterings- och kosthållsbranschen.

ARBETSLÖSA ARBETSSÖKANDE ENLIGT YRKEGRUPP
Nyland

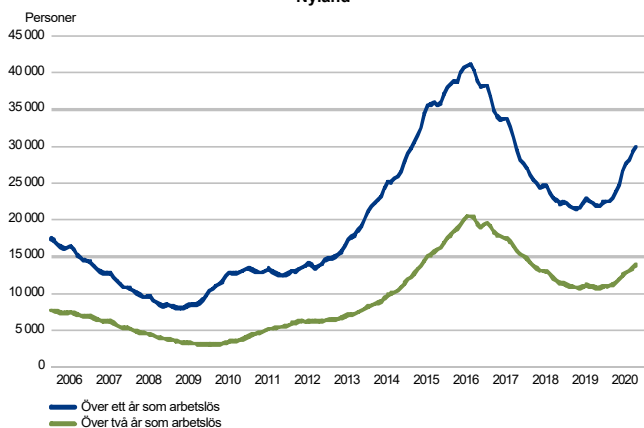


Sysselsättningskonsekvenserna drabbar speciellt service- och försäljningspersonal

I oktober ökade arbetslösheten inom alla yrkesgrupper i Nyland. Arbetslösheten ökade särskilt bland service- och försäljningspersonal. I slutet av oktober var de 19 620, vilket är 9 941 (102,7 %) fler än i fjol. Arbetslösheten har ökat mycket snabbt också inom gruppen yrken utan yrkesklassificering, där antalet arbetslösa var 27 983, dvs. 12 169 (77,0 %) personer fler än året innan.

Sett till yrkestitel fanns det flest arbetslösa inom följande yrken: inget yrke eller yrke okänt (25 743 arbetslösa arbetssökande), restaurang- och storkosthållspersonal (3 632) samt försäljare (3 619).

LÅNGTIDARBETSLÖSA I SLUTET AV MÅNADEN
Nyland



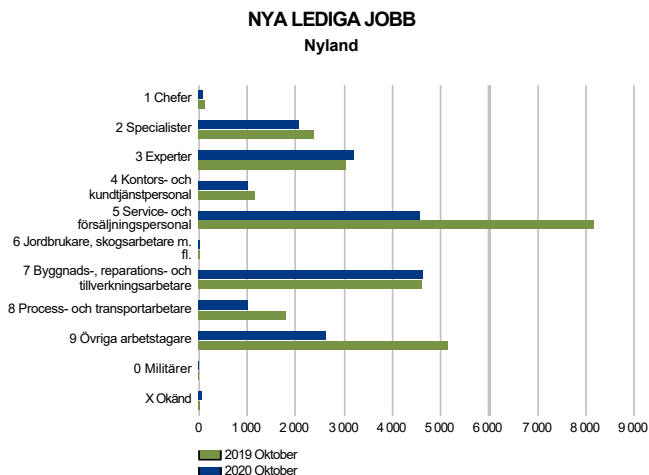
Antalet långtidsarbetslösa ökar snabbare

I slutet av oktober var antalet långtidsarbetslösa i Nyland 29 913, vilket är 7988 (36,4 %) fler än året innan. Av dem var 17 292 (57,8 %) män och 12 621 (42,2 %) kvinnor.

Flest långtidsarbetslösa fanns i gruppen yrken utan yrkesklassificering (6505) och i yrkesgruppen specialister (5 226). Antalet långtidsarbetslösa ökade inom alla yrkesgrupper med undantag för militärer.

Sett till yrkestiteln fanns det flest långtidsarbetslösa inom följande titlar: inget yrke eller yrke okänt (5 586 långtidsarbetslösa), försäljare (1 034) och kontorssekreterare (893).

Lediga jobb



Antalet nya lediga jobb minskade också jämfört med föregående månad

I kommunerna i området för NTM-centralen i Nyland anmäldes 19 277 nya lediga jobb i oktober. Det är 7 217 (-27,2 %) färre än i oktober i fjol. Efterfrågan på arbetskraft minskade också jämfört med föregående månad, för i september ledigförklarades 1 255 jobb mer.

I slutet av månaden fanns det 14 018 lediga jobb, vilket är 5 789 (-29,2 %) färre än ett år tidigare. Nylands arbets- och näringsbyrå hade under oktober totalt 33 031 lediga jobb, vilket är 12 728 (-27,8 %) färre än för ett år sedan. Under månaden tillsattes 1 573 av jobben, varav 226 (14,3 %) med arbetssökande vid arbets- och näringsbyrån.

I området för NTM-centralen i Nyland fanns i oktober 36,4 % av alla nya lediga jobb i hela landet. Något över hälften (54 %) av de lediga jobben i Nyland fanns i Helsingfors och sammanlagt 83 % i huvudstadsregionen.

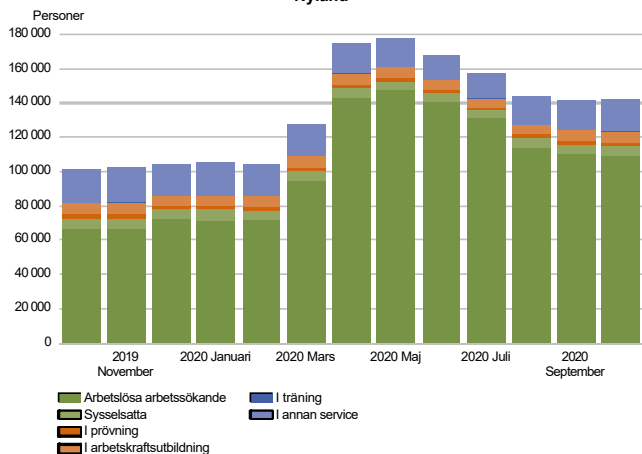
Flest nya lediga jobb fanns inom yrkesgrupperna byggnads-, reparations- och tillverkningsarbetare (4 621 jobb), service- och försäljningspersonal (4555) och experter (3 215). Största minskningen i antalet jobb skedde i yrkesgrupperna service- och försäljningspersonal, övriga arbetstagare samt process- och transportarbetare, där antalet nya lediga jobb har så gott som halverats sedan fjolåret.

Sett till yrkestitel fanns det flest nya lediga jobb bland försäljningsrepresentanter (1 103 jobb), närvårdare (1 031), försäljare (1027), godshanterare och lagerarbetare (914) samt byggnadsarbetare (981).

Service

OMFATTANDE ARBETSLÖSHET

Nyland



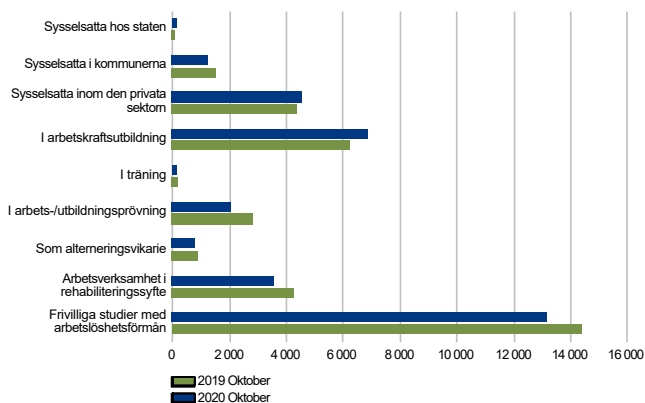
Den ökande arbetslösheten sänker aktiveringsgraden

I slutet av oktober deltog 32 567 personer i service som räknas in i aktiveringsgraden. Det är 2 229 (-6,4 %) färre än ett år tidigare. Aktiveringsgraden var 23,0 procent i slutet av oktober, vilket är 10,0 procentenheter mindre än föregående år. Minskningen i aktiveringsgraden beror inte bara på att arbetslösheten ökat, eftersom antalet deltagare i service också har minskat tydligt.

De som räknas in i den omfattande arbetslösheten, dvs. arbetslösa arbetssökande och personer i service, uppgick i slutet av oktober till 141 435 personer. Det är 39 814 (39,2 %) fler än för ett år sedan.

DELTAGARE I SERVICE

Nyland



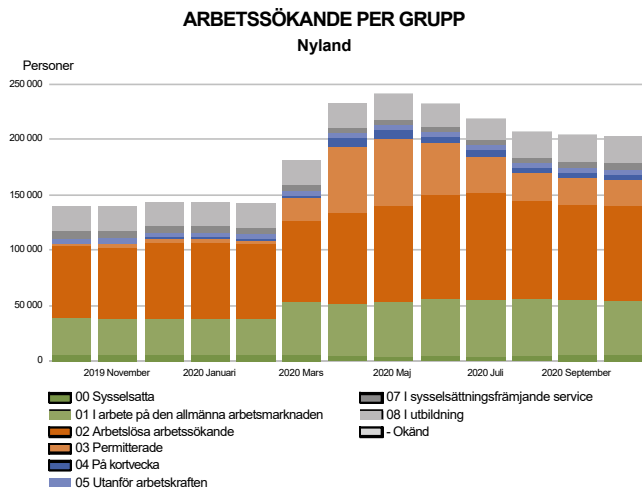
Fler än tidigare deltar i arbetskraftsutbildning

Arbetskraftsutbildning var den enda serviceformen som hade fler deltagare än föregående år. I slutet av oktober deltog 6 908 personer i arbetskraftsutbildning, dvs. 646 (10,3 %) personer fler än ett år tidigare. I slutet av oktober var antalet personer som idkade frivilliga studier 13 174, vilket är 1 236 (-8,6 %) personer färre än ett år innan.

Antalet sysselsatta (lönesubvention, startpeng, läroavtal) uppgick i slutet av oktober till sammanlagt 5 937 personer, vilket är 39 (-0,7 %) färre än ett år tidigare. Av dem som hade sysselsatts var 1,9 % i arbete hos staten, 21,3 % hos kommunerna och 76,8 % inom den privata sektorn. Jämfört med året innan hade antalet sysselsatta minskat inom den privata sektorn med 193 personer och hos staten med 11 personer. Antalet personer som sysselsatts inom kommunerna var 243 färre än året innan.

I arbets-/utbildningsprovning deltog 2 044 personer, dvs. 789 (-27,9 %) färre än ett år tidigare. I slutet av oktober deltog 138 personer i träning. Antalet minskade med 41 (22,9 %) personer jämfört med året innan. Antalet vikarier för alterneringslediga var 793 och antalet personer som deltog i arbetsverksamhet i rehabiliteringssyfte 3 573. Antalet vikarier för alterneringslediga minskade med 71 personer (-8,2 %) och antalet personer i rehabilitering med 699 personer (-16,4 %).

Samtliga arbetssökande



I Nyland sökte 202 880 personer arbete

I slutet av oktober fanns det totalt 202 880 arbetssökande i området för NTM-centralen i Nyland, vilket är 62 948 (45,0 %) fler än ett år tidigare.

Av de arbetssökande var 54 824 yrkesverksamma. Av dem arbetade 49 853 på den allmänna arbetsmarknaden och 4 971 var sysselsatta genom arbets- och näringsförvaltningens service. Antalet yrkesverksamma har ökat med 16365 personer (42,6 %) jämfört med oktober 2019.

Antalet arbetssökande utanför arbetskraften var 4 485, i sysselsättningsfrämjande service 5 448 och i utbildning 24 004. Av de arbetssökande var 108 868 arbetslösa arbetssökande, varav 23 756 var permitterade på heltid. Dessutom fanns det 5 251 arbetssökande med förkortad arbetsvecka.

Sammandragstabell

SYSSELSÄTTNINGSLÄGET I SLUTET AV 2020 OKTOBER (I) SAMT
ARBETS- OCH NÄRINGSBYRÄERNAS VERKSAMHET UNDER OKTOBER (II)
NTM-CENTRALEN: NYLAND

I LÄGET I SLUTET AV MÅNADEN	Okt-20	Okt-19	FÖRÄNDRING ANTAL	FÖRÄNDRING %
A. ARBETSSÖKANDE				
1. Arbetslösa arbetssökande	108 868	66 825	42 043	62,9
varav permitterade på heltid	23 756	1 721	22 035	1 280,4
2. Förkortad arbetsvecka	5 251	1 036	4 215	406,9
3. I arbete sammanlagt	54 824	38 459	16 365	42,6
varav på den allmänna arbetsmarknaden	49 853	33 269	16 584	49,8
varav sysselsatta	4 971	5 190	-219	-4,2
4. Utanför arbetskraften	33 937	33 612	325	1,0
varav i sysselsättningsfrämjande service	5 448	6 631	-1 183	-17,8
varav i utbildning	24 004	22 410	1 594	7,1
1-4 Samtliga arbetssökande	202 880	139 932	62 948	45,0
B. EFTERFRÅGAN PÅ ARBETSKRAFT				
1. Lediga jobb	14 018	19 807	-5 789	-29,2
varav otillsatta i över en månad	4 258	5 117	-859	-16,8
varav otillsatta i över 2 månader	2 056	1 822	234	12,8
C. I SERVICE				
1. Sysselsatta hos staten	114	103	11	10,7
2. Sysselsatta i kommunerna	1 266	1 509	-243	-16,1
3. Sysselsatta inom den privata sektorn	4 557	4 364	193	4,4
1-3 Antalet sysselsatta sammanlagt	5 937	5 976	-39	-0,7
4. I arbetaresutbildning	6 908	6 262	646	10,3
5. I träning	138	179	-41	-22,9
6. I arbets-/utbildningsprövning	2 044	2 833	-789	-27,9
7. Som alterneringsvikarie	793	864	-71	-8,2
8. Arbetsverksamhet i rehabiliteringssyfte	3 573	4 272	-699	-16,4
9. Frivilliga studier med arbetslöshetsförmån	13 174	14 410	-1 236	-8,6
1-9 I service sammanlagt	32 567	34 796	-2 229	-6,4
D. ARBETSLÖSHETENS STRUKTUR				
1. Arbetslösa kvinnor	49 823	30 012	19 811	66,0
2. Arbetslösa män	59 045	36 813	22 232	60,4
3. Arbetslösa under 25 år	11 057	5 758	5 299	92,0
4. Arbetslösa över 50 år	36 815	25 060	11 755	46,9
5. Långtidsarbetslösa	29 913	21 925	7 988	36,4
6. Utländska arbetslösa	18 856	11 592	7 264	62,7
E. UTKOMSTSKYDD				
1. Medlemmar i en arbetslöshetskassa av de arbetslösa	42 309	19 337	22 972	118,8
II VERKSAMHETEN UNDER MÅNADEN				
1. Arbetslösa arbetssökande	120 126	75 943	44 183	58,2
2. Övriga arbetssökande	92 817	72 489	20 328	28,0
1-2 Arbetssökande sammanlagt	212 943	148 432	64 511	43,5
3. Samtliga lediga jobb under månaden	33 031	45 759	-12 728	-27,8
Månadens nya lediga jobb	19 277	26 494	-7 217	-27,2
Tillsatta jobb	1 573	2 151	-578	-26,9
via arbets- och näringsbyrån	226	282	-56	-19,9
Ansökningstiden till jobbet gått ut eller tillräckligt med sökande	18 186	23 893	-5 707	-23,9
Jobbet återkallat eller har inte kunnat tillsättas	787	797	-10	-1,3
4. Inledda arbetslöshetsperioder	16 621	11 225	5 396	48,1
5. Upphörda arbetslöshetsperioder	12 712	11 301	1 411	12,5
6. Nya placeringar i arbete	673	721	-48	-6,7
7. Inledd arbetaresutbildning	1 647	1 527	120	7,9

Utlänningars sammandragstabell

UTLÄNNINGARS SYSSELSÄTTNINGSLÄGET I SLUTET AV 2020 OKTOBER (I) SAMT
ARBETS- OCH NÄRINGSBYRÄERNAS VERKSAMHET UNDER OKTOBER (II)
NTM-CENTRALEN: NYLAND

I LÄGET I SLUTET AV MÅNADEN	Okt-20	Okt-19	FÖRÄNDRING ANTAL	FÖRÄNDRING %
A. ARBETSSÖKANDE				
1. Arbetslösa arbetssökande	18 856	11 592	7 264	62,7
varav permitterade på heltid	3 669	346	3 323	960,4
2. Förkortad arbetsvecka	587	84	503	598,8
3. I arbete sammanlagt	9 410	7 923	1 487	18,8
varav på den allmänna arbetsmarknaden	8 734	7 206	1 528	21,2
varav sysselsatta	676	717	-41	-5,7
4. Utanför arbetskraften	14 924	15 005	-81	-0,5
varav i sysselsättningsfrämjande service	985	1 245	-260	-20,9
varav i utbildning	12 971	12 732	239	1,9
1-4 Samtliga arbetssökande	43 777	34 604	9 173	26,5
C. I SERVICE				
1. Sysselsatta hos staten
2. Sysselsatta i kommunerna	123	164	-41	-25,0
3. Sysselsatta inom den privata sektorn	568	579	-11	-1,9
1-3 Antalet sysselsatta sammanlagt	693	745	-52	-7,0
4. I arbetskraftsutbildning	4 499	4 005	494	12,3
5. I träning	31	39	-8	-20,5
6. I arbets-/utbildningsprövning	546	785	-239	-30,4
7. Som alterneringsvikarie	29	25	4	16,0
8. Arbetsverksamhet i rehabiliteringssyfte	398	490	-92	-18,8
9. Frivilliga studier med arbetslöshetsförmån	7 716	8 584	-868	-10,1
1-9 I service sammanlagt	13 912	14 673	-761	-5,2
D. ARBETSLÖSHETENS STRUKTUR				
1. Arbetslösa kvinnor	8 879	5 988	2 891	48,3
2. Arbetslösa män	9 977	5 604	4 373	78,0
3. Arbetslösa under 25 år	1 273	686	587	85,6
4. Arbetslösa över 50 år	4 259	2 895	1 364	47,1
5. Långtidsarbetslösa	3 765	2 619	1 146	43,8
E. UTKOMSTSKYDD				
1. Medlemmar i en arbetslöshetskassa av de arbetslösa	4 192	1 673	2 519	150,6
II VERKSAMHETEN UNDER MÅNADEN				
1. Arbetslösa arbetssökande	21 131	13 838	7 293	52,7
2. Övriga arbetssökande	24 125	22 261	1 864	8,4
1-2 Arbetssökande sammanlagt	45 256	36 099	9 157	25,4
4. Inledda arbetslöshetsperioder	2 631	2 307	324	14,0
5. Upphörda arbetslöshetsperioder	2 420	2 549	-129	-5,1
6. Nya placeringar i arbete	81	106	-25	-23,6
7. Inledd arbetskraftsutbildning	1 021	929	92	9,9

Regional tabell

ARBETSLÖSA ARBETSSÖKANDE OCH LEDIGA JOBB ENLIGT KOMMUN I SLUTET AV 2020 OKTOBER
NTM-CENTRAL: NYLAND

Kommun	Arbetskraften		Arbetslösa arbetssökande		Män	Kvinnor	Under 20 år	Under 25 år	Över 50 år	Långtids- och långtidssjuka	Invalid	Lediga jobb
	Andel-% av arbetskraften	Sammanlagt	Arbetslösa	Arbetssökande								
Askola	2 405	9,2	221	124	97	8	28	92	72	14	13	
Esbo	146 436	11,5	16 892	9 041	7 851	337	1 626	5 601	4 678	1 128	1 803	
Hangö	3 633	13,1	476	245	231	11	38	234	165	47	58	
Helsingfors	350 772	13,6	47 760	25 917	21 843	716	4 335	15 333	13 799	3 314	7 331	
Hyvinge	22 664	11,9	2 690	1 451	1 239	66	349	960	799	294	358	
Ingå	2 544	8,5	217	114	103	...	17	94	70	17	13	
Träskända	22 553	11,2	2 517	1 407	1 110	68	341	928	723	264	302	
Högfors	3 954	11,6	458	273	185	12	46	181	121	57	33	
Grankulla	4 428	9,2	409	223	186	5	38	167	107	16	26	
Kervo	18 503	12,7	2 349	1 307	1 042	61	291	758	594	227	218	
Kyrkslätt	19 807	10,1	1 997	1 112	885	56	219	779	525	114	168	
Lapträsk	1 181	12,4	146	81	65	0	6	66	52	17	12	
Lojo	21 524	10,6	2 280	1 268	1 012	83	277	971	751	254	258	
Lovisa	6 740	14,5	974	553	421	25	74	434	334	97	53	
Mörskom	890	14,0	125	65	60	...	9	65	49	13	...	
Mäntsälä	10 037	8,3	838	468	370	22	82	356	244	89	84	
Nurmijärvi	21 514	10,4	2 235	1 204	1 031	70	263	896	578	209	162	
Borgnäs	2 538	8,7	220	123	97	7	29	96	67	18	...	
Borgå	24 789	11,7	2 896	1 541	1 355	60	324	1 092	868	175	289	
Pukkila	911	10,0	91	55	36	...	8	40	30	9	...	
Raseborg	12 629	10,7	1 346	777	569	18	113	598	466	147	81	
Sibbo	10 720	9,9	1 058	551	507	30	120	454	296	45	86	
Sjundeå	3 067	8,1	248	141	107	...	21	106	80	18	41	
Tusby	19 713	9,6	1 892	1 048	844	48	207	800	457	138	211	
Vanda	121 688	14,0	17 094	9 169	7 925	355	2 027	5 156	3 540	1 263	2 234	
Vichtis	14 563	9,9	1 439	787	652	48	169	558	448	151	173	
Sammanlagt	870 203	12,5	108 868	59 045	49 823	2 117	11 057	36 815	29 913	8 135	14 018	

Information om webbplatsen

På denna webbplats presenteras innehållet i Nylands NTM-centrals nyaste sysselsättningsöversikt indelat enligt statistikobjekt. Pdf-versionen av denna sysselsättningsöversikt samt översikterna för tidigare månader hittas via länken till höger.

Sysselsättningsöversikten baserar sig på uppgifterna i ANM:s arbetsförmedlingsstatistik. Arbetsförmedlingsstatistiken samlar uppgifter om arbetssökande som anmält sig till arbets- och näringsbyrån, såsom arbetslösa arbetssökande, förvaltningens service samt lediga jobb som anmällts till arbets- och näringsbyråerna. Uppgifterna samlas in genom arbets- och näringsbyråernas kundserviceregister (URA). Således är uppgifterna i arbetsförmedlingsstatistiken helt registerbaserade.

Statistiken täcker alla personer som hör till ovan nämnda grupper, tjänster och lediga jobb som är registrerade i registret i fråga under statistikföringsperioden i enlighet med separat fastställda klassificeringsfaktorer och variabler.

I texten i sysselsättningsöversikten finns på grund av säsongvariationen en jämförelse med motsvarande månad det föregående året. Figuren i översikten innehåller uppgifterna även i tabellform. Sysselsättningsöversikten för varje månad publiceras mot slutet av därpå följande månad enligt publiceringsdatum som fastställts i förväg.

Följande tecken har använts:

. uppgift kan inte förekomma

... uppgift sekretessbelagd

Tilläggsuppgifter:

- **Arbetsförmedlingsstatistiken på Internet:**
<http://www.tem.fi/sv/sysselsattningsoversikt-och-arbetsformedlingsstatistik>
- **Beskrivning av och kvalitetsbeskrivning för arbetsförmedlingsstatistiken:**
<http://www.tem.fi/sv/publiceringsdagar-for-statistiska-uppgifter-bekrivning-och-kvalitetsbeskrivning>
- **De viktigaste uppgifterna i arbetsförmedlingsstatistiken publiceras i Statistikcentralens statistikdatabas StatFin:**
https://pxnet2.stat.fi/PXWeb/pxweb/sv/StatFin/StatFin__tym__tyonv/
- **Uppgifter som ingår i arbetsförmedlingsstatistiken finns också i statistikdelen av Työpoliittinen aikakauskirja:**
<http://www.tem.fi/tyopoliittinen-aikakauskirja>
- **ANM:s och Statistikcentralens månatliga gemensamma offentliggörande:**
http://www.tilastokeskus.fi/til/tyti/tie_sv.html
- **Mer information om skillnaderna mellan siffrorna i arbetsförmedlingsstatistiken och Statistikcentralens arbetskraftsundersökning finns på adressen:**
http://www.tilastokeskus.fi/til/tyti/tyti_2015-04-28_men_001_sv.html

Instruktion för hänvisning:

Finlands officiella statistik (FOS): Arbets- och näringsministeriet, Arbetsförmedlingsstatistik. 201Å:MM, Nylands sysselsättningsöversikt, MÅNAD 201Å. Helsingfors: Närings-, trafik- och miljöcentralen (hänvisat datum). Åtkomstsätt:
<http://www.temtyollisyyskatsaus/uusimaa.aspx>

Kontaktinformation

Närings-, trafik- och miljöcentralen i Nyland

Forskare Timo Aulanko

E-post: [tutkimus.uusimaa\(at\)ely-keskus.fi](mailto:tutkimus.uusimaa(at)ely-keskus.fi)

Telefon: 0295 040 959