



Elinkeino-, liikenne- ja
ympäristökeskus



TE-palvelut
tjänster | services

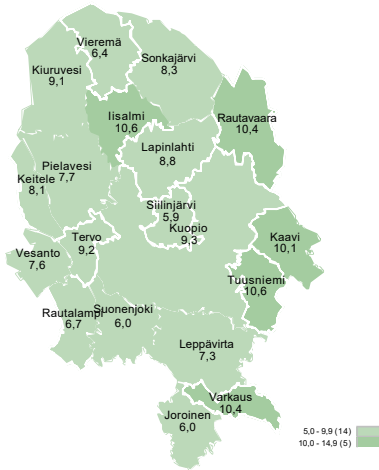
POHJOIS-SAVO

Työllisyyskatsaus

Elokuu 2022

Elokuussa alle 10 000 työtöntä työnhakijaa

Työttömien työnhakijoiden osuus työvoimasta kunnittain



Pohjois-Savossa oli elokuun lopussa 9 957 työtöntä työnhakijaa, mikä on reilut 1 300 työtöntä vähemmän kuin vuosi sitten. Henkilökohtaisesti ilmoittautuneita lomautettuja oli elokuun lopussa 365, mikä on 53 % vähemmän kuin viime vuonna.

Ilman lomautettuja työttömien määrä on 9 600, eli 900 työtöntä vähemmän, kuin vuosi sitten.

Työttömien työnhakijoiden osuus työvoimasta Pohjois-Savossa on 8,9 %, mikä on 1,1 prosenttiyksikköä viime vuotta alhaisempi. Koko maan työttömien osuus työvoimasta on 9,1 %.

Nuoria, alle 25-vuotiaita työttömiä työnhakijoita oli elokuun lopussa 1 244, eli 17 % vähemmän kuin vuosi sitten.

Pitkäaikaistyöttömiä on vajaa 4 300, mikä on 10 % vuoden takaista vähemmän.

Seutukunnittain tarkasteltuna työttömyys aleni kaikilla Pohjois-Savon seuduilla, eniten Koillis-Savossa (-17 %). Matalin työttömien osuus työvoimasta on Sisä-Savon seudulla (6,7 %) ja korkein puolestaan Koillis-Savossa (10,3 %).

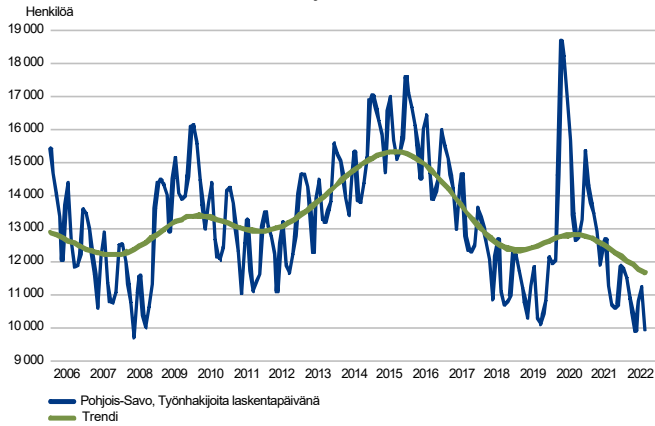
Elokuussa uusia avoimia työpaikkoja oli 4 300, mikä on 3 % enemmän kuin vuosi sitten.

Trendit:

- Työttömien osuus työvoimasta 8,9 %
- Lomautettuja vajaa 400, mikä on yli puolet vähemmän kuin vuosi sitten
- Nuoria, alle 25-vuotiaita työttömiä reilut 1 200, määrä on 17 % vähemmän kuin viime vuonna vastaavaan aikaan
- Pitkäaikaistyöttömiä 10 % viime vuotta vähemmän
- Uusia avoimia työpaikkoja 4 300

Työttömät työnhakijat

TYÖTTÖMÄT TYÖNHAKIJAT KUUKAUSITTAIN JA TRENDI
Pohjois-Savo



Työttömiä työnhakijoita reilut 1 300 viime vuotta vähemmän

Työttömiä työnhakijoita oli Pohjois-Savossa elokuun lopussa henkilökohtaisesti ilmoittautuneet lomautetut mukaan lukien 9 957. Työttömien määrä laski edellisen vuoden elokuusta 1 327 henkilöllä.

Elokuun aikana alkoi 1 336 ja päättyi 2 312 työttömyysjaksoa.

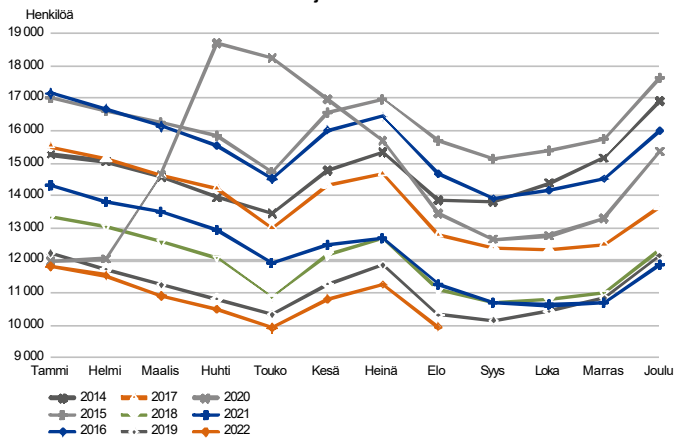
Työttömien työnhakijoiden osuus työvoimasta on 8,9 %.

Ilman lomautettuja, työttömiä oli noin 9 600, mikä on 900 työtöntä vähemmän kuin vuosi sitten vastaavaan aikaan.

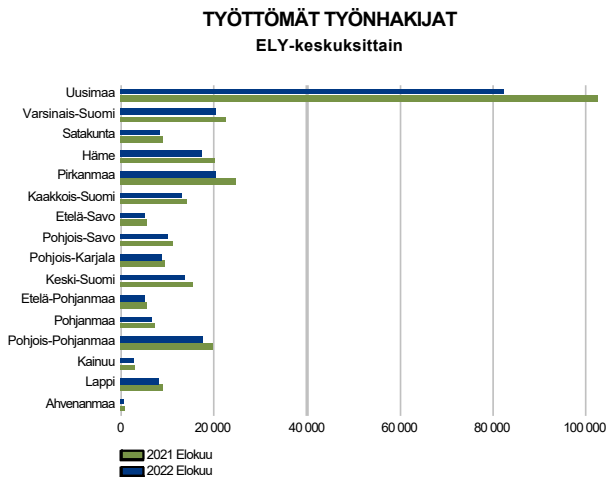
Lomautettuja oli 365, mikä on 53 % vähemmän kuin vuosi sitten.

Ulkomaalaisia työttömiä oli elokuun lopussa 728, eli 30 % viime vuotta enemmän. Erityisesti ukrainalaisten osuus on noussut.

TYÖTTÖMÄT TYÖNHAKIJAT, KUUKAUSIVERTAILU
Pohjois-Savo



Työttömät työnhakijat seutukunnittain



Työttömien määrä laski (- 12 %)

Työttömien työnhakijoiden määrä laski kaikilla elinkeino-, liikenne- ja ympäristökeskuksen (ELY) alueilla. Eniten työttömien määrä laski Uudellamaalla (-19,8 %) ja Pirkanmaalla (-17,3 %).

Pohjois-Savossa työttömien määrä aleni -12 % edellisen vuoden vastaavasta ajankohdasta, koko maan keskiarvo oli -14,9 %.

Seutukunnittain tarkasteltuna työttömien määrät laskivat kaikilla Pohjois-Savon seuduilla, eniten Koillis-Savossa (-17 %) edellisen vuoden vastaavaan aikaan verrattuna.

Matalin työttömien osuus työvoimasta on Sisä-Savon seudulla (6,7 %) ja korkein puolestaan Koillis-Savossa (10,3 %).

Työttömät työnhakijat ja avoimet työpaikat TE-toimistossa seutukunnittain

Seutukunta	Työttömät työnhakijat			Muutos		Työttömistä työnhakijoista lomautetut		Työttömien työnhakijoiden osuus työvoimasta		Muutos		
	Elo 2022	Heinä 2022	Elo 2021	Elo 2022	Elo 2021	työn-	työn-	Elo 2022	Heinä 2022	Elo 2021	Elo 2022	Elo 2021
Ylä-Savo	2 076	2 343	2 436	-360	-15	82	9,3	667	620	600	67	11
Kuopio	5 970	6 759	6 747	-777	-12	206	8,8	2 830	2 645	2 619	211	8
Koillis-Savo	257	284	308	-51	-17	9	10,3	58	54	34	24	71
Varkaus	1 292	1 473	1 384	-92	-7	50	8,9	381	397	296	85	29
Sisä-Savo	362	392	409	-47	-11	18	6,7	113	107	111	2	2
Pohjois-Savo	9 957	11 251	11 284	-1 327	-12	365	8,9	4 049	3 823	3 660	389	11

Työttömät työnhakijat kunnittain

Työttömien työnhakijoiden määrät laskivat kaikissa Pohjois-Savon kunnissa viime vuoden elokuun lukemista. Edelliseen vuoteen verrattuna työttömien määrät laskivat suhteellisesti eniten Kiuruvedellä ja Sonkajärvellä (-25 %).

Tällä hetkellä alhaisin työttömien osuus työvoimasta on Siilinjärvellä (5,9 %) ja lähes yhtä alhaiset luvut ovat myös Suonenjoella ja Joroisissa (6 %).

Vastaavasti korkeimmat työttömien osuudet työvoimasta on Iisalmissa ja Tuusniemellä (10,6 %). Seuraavaksi korkeimmat työttömien osuudet työvoimasta ovat Varkaudessa ja Rautavaaralla (10,4 %).

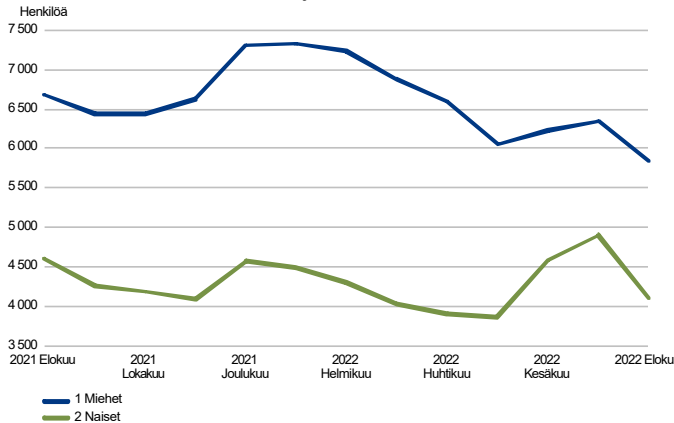
Kuopion työttömien osuus työvoimasta on 9,3 %.

Työttömät työnhakijat ja avoimet työpaikat TE-toimistossa kunnittain

Kunta	Työttömät työnhakijat		Muutos		Työttömistä työnhakijoista lomautetut		Työttömien työnhakijoiden osuus työvoimasta		Avoimet työpaikat		Muutos	
	Elo 2022	Heinä 2022	Elo 2021	Elo 2022 Elo 2021	%	%	Elo 2022	Heinä 2022	Elo 2021	Elo 2022	Elo 2021	
Iisalmi	998	1 119	1 108	-110	-10	30	10,6	412	370	386	26	7
Joroinen	121	148	122	-1	-1	9	6,0	43	34	26	17	65
Kaavi	106	117	128	-22	-17	...	10,1	24	21	13	11	85
Keitele	67	62	71	-4	-6	5	8,1	15	15	21	-6	-29
Kiuruvesi	297	347	397	-100	-25	22	9,1	64	34	41	23	56
Kuopio	5 381	6 032	6 115	-734	-12	185	9,3	2 616	2 423	2 402	214	9
Lapinlahti	359	412	425	-66	-16	16	8,8	62	75	55	7	13
Leppävirta	295	316	326	-31	-10	10	7,3	85	108	81	4	5
Pielavesi	122	126	132	-10	-8	...	7,7	31	17	22	9	41
Rautalampi	79	83	89	-10	-11	6	6,7	23	22	22	1	5
Rautavaara	56	62	63	-7	-11	...	10,4	14	14	8	6	75
Siilinjärvi	589	727	632	-43	-7	21	5,9	214	222	217	-3	-1
Sonkajärvi	129	154	173	-44	-25	...	8,3	24	61	15	9	60
Suonenjoki	171	186	199	-28	-14	9	6,0	69	67	79	-10	-13
Tervo	56	59	61	-5	-8	...	9,2	7	7	5	2	40
Tuusniemi	95	105	117	-22	-19	...	10,6	20	19	13	7	54
Varkaus	876	1 009	936	-60	-6	31	10,4	253	255	189	64	34
Vesanto	56	64	60	-4	-7	...	7,6	14	11	5	9	180
Vieremä	104	123	130	-26	-20	5	6,4	59	48	60	-1	-2
Pohjois-Savo	9 957	11 251	11 284	-1 327	-12	365	8,9	4 049	3 823	3 660	389	11

Työttömät työnhakijat sukupuolen ja ikäryhmän mukaan

TYÖTTÖMÄT TYÖNHAKIJAT SUKUPUOLEN MUKAAN
Pohjois-Savo



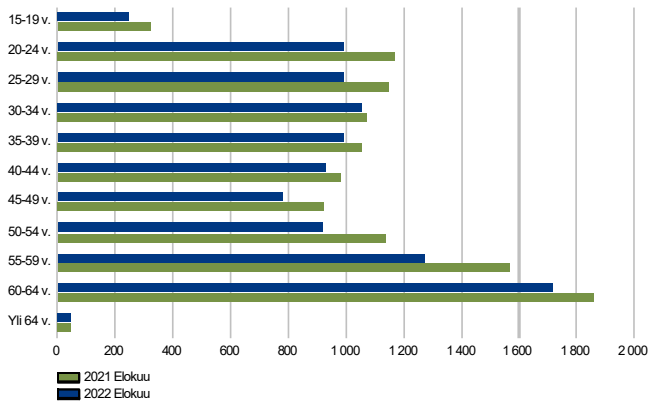
Sekä työttömien miesten että työttömien naisten määrät alenivat viime vuodesta

Työttömistä työnhakijoista miehiä on 5 849 (59 %) ja naisia 4 108 (41 %). Viime vuoteen verrattuna miesten työttömyys aleni -12 % ja naisten työttömyys -11 %.

Edellisestä kuusta työttömien määrä väheni 1 294 työttömällä. Työttömien miesten määrä laski 499 henkilöllä ja työttömien naisten määrä 795 henkilöllä.

Lomautetuista (365 lomautettua) miehiä on 80 % ja naisia 20 %.

TYÖTTÖMÄT TYÖNHAKIJAT IKÄRYHMÄN MUKAAN
Pohjois-Savo



Työttömien määrät laskivat lähes kaikissa ikäryhmissä

Ikäryhmittäin tarkasteltuna työttömien määrät laskivat yli 64 -vuotiaita lukuun ottamatta kaikissa muissa ikäryhmissä. Suhteellisesti eniten työttömien määrät laskivat 15 - 19-vuotiaiden ikäryhmässä (-23 %).

Tällä hetkellä suurin työttömien ikäryhmä on 60 - 64-vuotiaiden ryhmä (1 715 työtöntä).

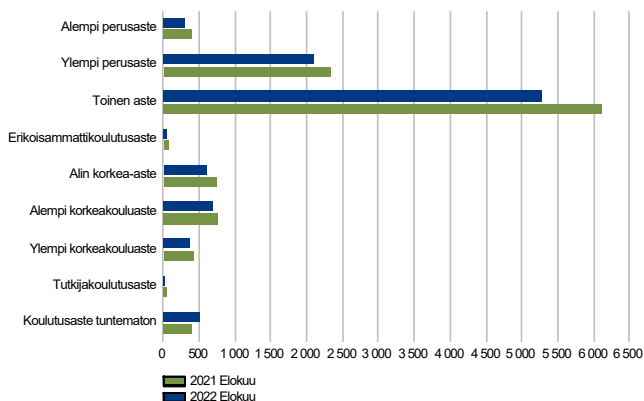
Nuorten, alle 25-vuotiaiden työttömien työnhakijoiden osuus alle 25-vuotiaasta työvoimasta on Pohjois-Savossa 12,1 %, mikä on 1,3 %-yksikköä koko maan keskiarvon (10,8 %) yläpuolella. Vuosi sitten Pohjois-Savon vastaava luku oli 14 %. Nuoria, alle 25-vuotiaita työttömiä työnhakijoita oli elokuun lopussa 1 244, mikä on 17 % vähemmän kuin vuosi sitten. Nuorista työttömistä lomautettuna on 17 henkilöä.

Yli 50-vuotiaita työttömiä on 3 959, mikä on 14 % vähemmän kuin vuosi sitten vastaavaan aikaan. Pitkäaikaistyöttömiä yli 50-vuotiaita on 51 %.

Työttömät työnhakijat koulutusasteen ja ammattiryhmän mukaan

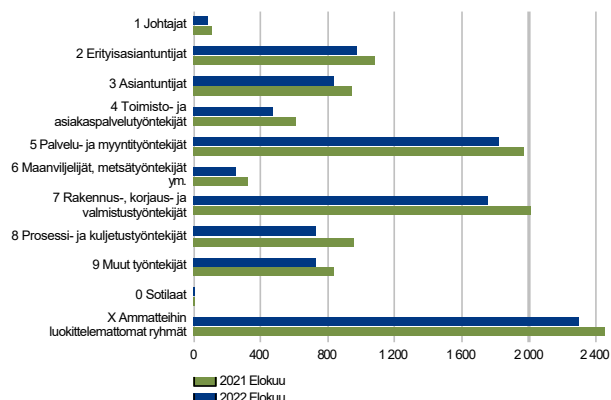
TYÖTTÖMÄT TYÖNHAKIJAT KOULUTUSASTEITTAIN

Pohjois-Savo



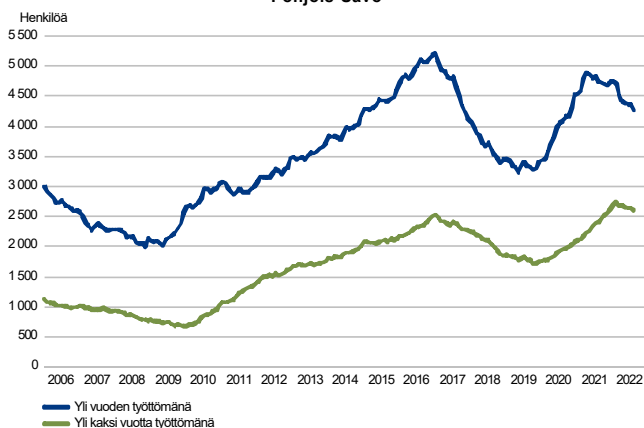
TYÖTTÖMÄT TYÖNHAKIJAT AMMATTIRYHMITTÄIN

Pohjois-Savo



PITKÄAIKAISTYÖTTÖMÄT KUUKAUDEN LOPUSSA

Pohjois-Savo



Työttömyys aleni kaikilla koulutusasteilla

Koulutusasteittain tarkasteltuna työttömien määrät laskivat viime vuoteen verrattuna kaikilla koulutusasteilla, suhteellisesti eniten erikoisammattikoulutusasteella (-28 %) sekä alemmalla perusasteella (-22 %).

Yli puolella kaikista työttömistä on toisen asteen tutkinto (5 282 työtöntä). Tässä ryhmässä työttömien määrä väheni reilulla 800 henkilöllä viime vuoden vastaavasta ajasta.

Työttömyys laski kaikissa ammattiryhmissä

Ammattiryhmittäin tarkasteltuna työttömyys laski kaikissa ammattiryhmissä. Suhteellisesti eniten työttömien määrät laskivat prosessi- ja kuljetustyöntekijöillä (-24 %), johtajilla (-20 %) ja maanviljelijöillä ja metsätyöntekijöillä (-19 %).

Suurin työttömien ammattiryhmä tällä hetkellä on ammatteihin luokittelemattomien ryhmä (2 300 työtöntä) ja seuraavaksi suurimmat ryhmät ovat palvelu- ja myyntityöntekijöiden ryhmä (1 800 työtöntä) sekä rakennus-, korjaus- ja valmistustyöntekijöiden ryhmä, missä on vajaa 1 750 työtöntä.

Pitkäaikaistyöttömiä vajaa 4 300

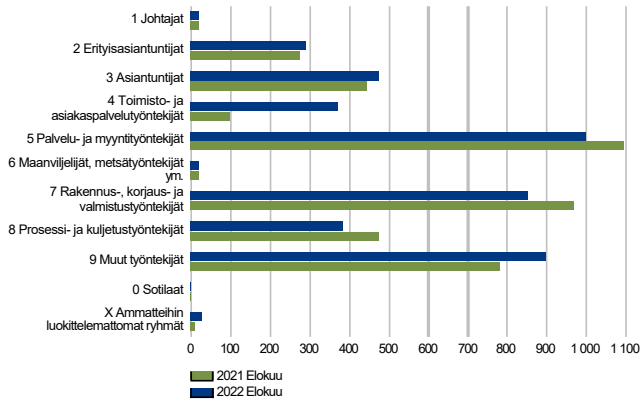
Pitkäaikaistyöttömiä eli yli vuoden yhtäjaksoisesti työttömänä olleita oli Pohjois-Savossa elokuun lopussa 4 272 henkilöä, mikä on 10 % viime vuotta vähemmän.

Kunnittain tarkasteltuna pitkäaikaistyöttömien määrä nousi enää Varkaudessa (+5 %). Kaikissa muissa Pohjois-Savon kunnissa pitkäaikaistyöttömien määrät laskivat viime vuoden vastaavasta ajankohdasta. Suhteellisesti eniten pitkäaikaistyöttömien määrät laskivat Vesannolla (-41 %) ja Tervossa (-38 %).

Pitkäaikaistyöttömistä miehiä on 64 % ja naisia 36 %. Nuoria, alle 25-vuotiaita pitkäaikaistyöttömiä oli 271 henkilöä eli 6 % pitkäaikaistyöttömistä.

Avoimet työpaikat

UUDET AVOIMET TYÖPAIKAT
Pohjois-Savo



Uusia avoimia työpaikkoja 4 300

Uusia avoimia työpaikkoja ilmoitettiin Pohjois-Savon työ- ja elinkeinotoimistoon elokuun aikana 4 323, mikä on 144 työpaikkaa enemmän kuin vuosi sitten (+3 %). Työpaikat lisääntyivät olennaisesti toimisto- ja asiakaspalvelutyöntekijöille (+280 %) ja ammatteihin luokittelemattomien ryhmässä (+190 %). Vastaavasti prosessi- ja kuljetustyöntekijöiden (-20 %) sekä rakennus-, korjaus- ja valmistustyöntekijöiden (-12 %) työpaikat vähenivät.

Määrällisesti eniten uusia, avoimia työpaikkoja oli palvelu- ja myyntityöntekijöille (995 työpaikkaa). Uusista avoimista työpaikoista osa-aikaisia paikkoja oli 207.

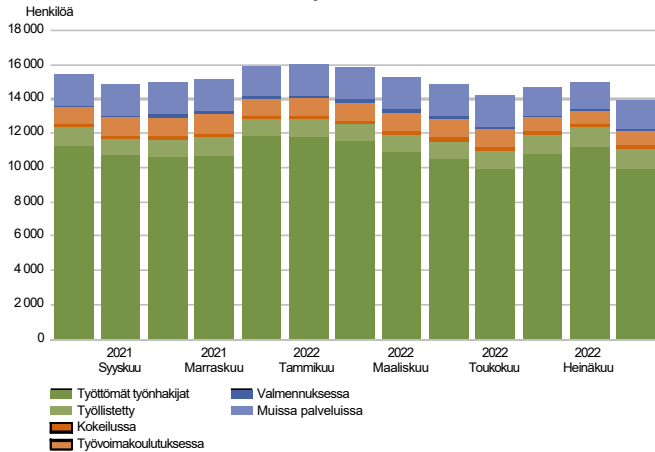
Uusista avoimista työpaikoista kaksikolmasosa sijoittui Kuopioon (2 787 työpaikkaa). Lisämessä uusia avoimia työpaikkoja oli 460 kappaletta, Varkaudessa 294 ja Siilinjärvellä 219.

Pohjois-Savossa oli koko elokuun aikana avoimena kaikkiaan 7 816 työpaikkaa, joista jatkuvia paikkoja (työn kesto yli 3 kk) oli 6 288, väliaikaisia (11 pv - 3 kk) 1 314 ja tilapäisiä (alle 11 pv) 214. Yli vuoden kestäviä työpaikkoja näistä oli 3 992 eli yli puolet. Työpaikoista valtaosa, 95 % oli ns. palkkatyötä ja 2 % provisiopalkkaista työtä.

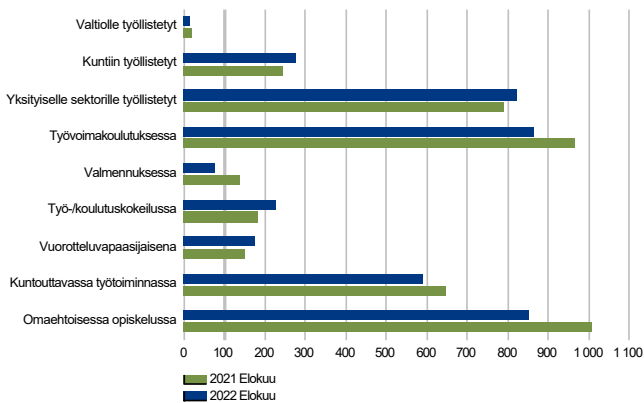
Elokuun aikana täyttyneiden työpaikkojen avoinnaolon kesto oli Pohjois-Savossa keskimäärin 35 vuorokautta, koko maan keskiarvon ollessa 48 vuorokautta.

Palvelut

LAAJA TYÖTTÖMYYS Pohjois-Savo



PALVELUISSA Pohjois-Savo



Laaja työttömyys 10 % viime vuotta alhaisempi

Työvoimakoulutuksessa, valmennuksessa, työkokeiluissa, palkkatukityössä, vuorottelupaikkaan sijoitettuina, kuntouttavassa työtoiminnassa ja muissa palveluissa olevien määrä oli elokuun lopussa yhteensä 3 899. Ilman näitä palveluja työttömien osuus työvoimasta olisi Pohjois-Savossa 13,3 %.

Laaja työttömyys eli työttömien työnhakijoiden ja palveluissa olevien yhteismäärä oli elokuun lopussa 14 943 henkilöä. Tämä on 1 565 henkilöä vähemmän kuin vuosi sitten.

Aktivointiaste elokuun lopussa oli 28,1 prosenttia. Aktivointiaste miehillä oli 25,8 % ja naisilla 31,2 %. Nuorten, alle 25-vuotiaiden aktivointiaste oli 25,3 %.

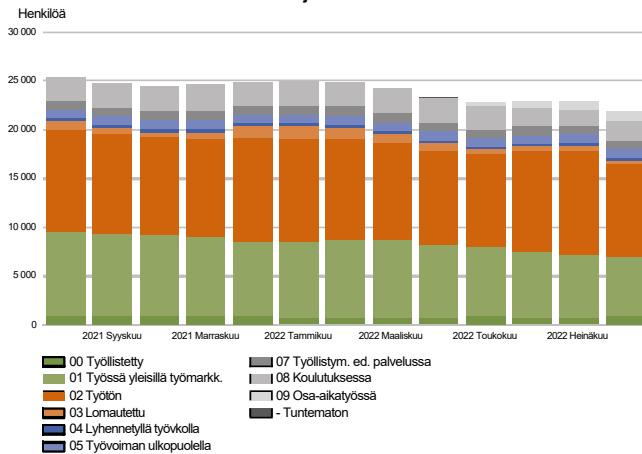
Aktivointiasteeseen laskettavissa palveluissa olevien määrä väheni

Aktivointiasteeseen laskettavissa palveluissa oli elokuun lopussa 3 899 henkilöä, mikä on 6 % vähemmän kuin viime vuonna vastaavaan aikaan. Valmennuksessa olevien (-45 %), omaehtoisessa opiskelussa olevien (-15 %), työvoimakoulutuksessa olevien (-10 %), valtiolle työllistettyjen (-12 %) ja kuntouttavassa työtoiminnassa olevien (-8,5 %) määrät vähenivät. Sitä vastoin työ-/koulutuskokeiluissa olevien (+25%), vuorotteluvapaasijaisien (+15 %) sekä kuntiin (+14 %) ja yksityiselle sektorille (+4 %) työllistettyjen määrät lisääntyivät edellisestä vuodesta.

Palveluissa olevista eniten on työvoimakoulutuksessa (865 opiskelijaa), omaehtoisessa opiskelussa on 850 opiskelijaa ja lähes yhtä paljon on yksityiselle sektorille työllistettyinä (823 työllistettyä).

Kaikki työnhakijat

TYÖNHAKIJAT RYHMITTÄIN
Pohjois-Savo



Pohjois-Savossa 22 000 työnhakijaa

Elokuun lopussa Pohjois-Savossa oli kaikkiaan 21 945 työnhakijaa, mikä on 14 % vähemmän kuin edellisenä vuonna vastaavaan aikaan.

Työttömiä työnhakijoita oli 9 957 (lomautetut ml.) ja työssä olevia työnhakijoita 6 968, työvoiman ulkopuolella oli 821 ja lyhennetyllä työvoimalla 246. Koulutuksessa oli yhteensä 2 089 henkilöä ja muissa työllistymistä edistäväissä palveluissa 845. Osa-aikatyössä oli 1 019 henkilöä.

Työssä käyvistä työnhakijoista 6 104 työskenteli yleisillä työmarkkinoilla ja 864 työllistettynä.

Yhteenvetotaulukko

TYÖLLISYYSTILANNE 2022 ELOKUUN LOPUSSA (I) JA
TOIMISTOJEN TOIMINTA ELOKUUN AIKANA (II)
ELY-KESKUS: POHJOIS-SAVO

	Elo-22	Elo-21	MUUTOS LKM.	MUUTOS %
I TILANNE KUUKAUDEN LOPUSSA				
A. TYÖNHAKIJAT				
1. Työttömät työnhakijat	9 957	11 284	-1 327	-11,8
joista kokoaikaisesti lomautetut	365	783	-418	-53,4
2. Lyhennetyllä työviikolla	246	328	-82	-25,0
3. Työssä olevat yhteensä	7 987	9 612	-1 625	-16,9
joista kokoaikaisessa työssä	6 104	8 716	-2 612	-30,0
joista osa-aikatyössä	1 019	0	1 019	0,0
joista työllistettyinä	864	896	-32	-3,6
4. Työvoiman ulkopuolella	3 755	4 188	-433	-10,3
joista työllistymistä edistävässä palvelussa	845	784	61	7,8
joista koulutuksessa	2 089	2 466	-377	-15,3
1-4 Kaikki työnhakijat yhteensä	21 945	25 412	-3 467	-13,6
B. TYÖVOIMAN KYSYNTÄ				
1. Avoimet työpaikat yhteensä	4 049	3 660	389	10,6
joista yli kuukauden avoinna olleet	1 361	1 187	174	14,7
joista yli 2 kuukautta avoinna olleet	1 060	852	208	24,4
C. PALVELUISSA				
1. Valtiolle työllistetyt	15	17	-2	-11,8
2. Kuntiin työllistetyt	277	244	33	13,5
3. Yksityiselle sektorille työllistetyt	823	791	32	4,0
1-3 Työllistetyt yhteensä	1 115	1 052	63	6,0
4. Työvoimakoulutuksessa	865	965	-100	-10,4
5. Valmennuksessa	75	137	-62	-45,3
6. Työ-/koulutuskokeilussa	227	182	45	24,7
7. Vuorotteluvapaasijaisena	173	150	23	15,3
8. Kuntouttavassa työtoiminnassa	591	646	-55	-8,5
9. Omaehtoisessa opiskelussa	853	1 005	-152	-15,1
1-9 Palveluissa yhteensä	3 899	4 137	-238	-5,8
D. TYÖTTÖMYYDEN RAKENNE				
1. Työttömät naiset	4 108	4 605	-497	-10,8
2. Työttömät miehet	5 849	6 679	-830	-12,4
3. Alle 25-vuotiaat työttömät	1 244	1 496	-252	-16,8
4. Yli 50-vuotiaat työttömät	3 959	4 604	-645	-14,0
5. Pitkäaikaistyöttömät	4 272	4 742	-470	-9,9
6. Ulkomaalaiset työttömät	728	560	168	30,0
E. TOIMEENTULOTURVA				
1. Työttömiä työttömyyskassojen jäseniä	3 135	4 094	-959	-23,4
II TOIMINTA KUUKAUDEN AIKANA				
1. Työttömät työnhakijat	11 971	13 901	-1 930	-13,9
2. Muut työnhakijat	11 547	13 394	-1 847	-13,8
1-2 Työnhakijat yhteensä	23 518	27 295	-3 777	-13,8
3. Kuukauden kaikki työpaikat	7 816	7 624	192	2,5
Kuukauden uudet työpaikat	4 323	4 179	144	3,4
Täyttyneet työpaikat	411	756	-345	-45,6
joista toimiston hakijalla täyttyneet	179	448	-269	-60,0
Työpaikan hakuaika päätynyt tai hakijoita riittävästi	3 055	2 658	397	14,9
Työpaikka peruutettu tai ei pystytty täyttämään	417	685	-268	-39,1
4. Alkaneet työttömyysjaksot	1 336	1 654	-318	-19,2
5. Päättyneet työttömyysjaksot	2 312	3 023	-711	-23,5
6. Uudet työllistämiset	142	139	3	2,2
7. Aloittanut työvoimakoulutuksen	215	266	-51	-19,2

Ulkomaalaisten yhteenvetotaulukko

ULKOMAALAISTEN TYÖLLISYYSTILANNE 2022 ELOKUUN LOPUSSA (I) JA
TOIMISTOJEN TOIMINTA ELOKUUN AIKANA (II)
ELY-KESKUS: POHJOIS-SAVO

I TILANNE KUUKAUDEN LOPUSSA	Elo-22	Elo-21	MUUTOS LKM.	MUUTOS %
A. TYÖNHAKIJAT				
1. Työttömät työnhakijat	728	560	168	30,0
joista kokoaikaisesti lomautetut	16	24	-8	-33,3
2. Lyhennetyllä työviikolla	5	10	-5	-50,0
3. Työssä olevat yhteensä	481	459	22	4,8
joista kokoaikaisessa työssä	386	420	-34	-8,1
joista osa-aikatyössä	42	0	42	0,0
joista työllistettynä	53	39	14	35,9
4. Työvoiman ulkopuolella	630	641	-11	-1,7
joista työllistymistä edistävässä palvelussa	51	38	13	34,2
joista koulutuksessa	540	552	-12	-2,2
1-4 Kaikki työnhakijat yhteensä	1 844	1 670	174	10,4
C. PALVELUISSA				
1. Valtiolle työllistetyt	...	0
2. Kuntiin työllistetyt	13	6	7	116,7
3. Yksityiselle sektorille työllistetyt	38	35	3	8,6
1-3 Työllistetyt yhteensä	52	41	11	26,8
4. Työvoimakoulutuksessa	270	237	33	13,9
5. Valmennuksessa
6. Työ-/koulutusvapaakeilussa	29	25	4	16,0
7. Vuorotteluvapaasijaisena	...	0
8. Kuntouttavassa työtoiminnassa	11	12	-1	-8,3
9. Omaehtoisessa opiskelussa	235	298	-63	-21,1
1-9 Palveluissa yhteensä	603	617	-14	-2,3
D. TYÖTTÖMYYDEN RAKENNE				
1. Työttömät naiset	418	304	114	37,5
2. Työttömät miehet	310	256	54	21,1
3. Alle 25-vuotiaat työttömät	66	43	23	53,5
4. Yli 50-vuotiaat työttömät	207	208	-1	-0,5
5. Pitkäaikaistyöttömät	181	210	-29	-13,8
E. TOIMEENTULOTURVA				
1. Työttömiä työttömyyskassojen jäseniä	67	83	-16	-19,3
II TOIMINTA KUUKAUDEN AIKANA				
1. Työttömät työnhakijat	925	792	133	16,8
2. Muut työnhakijat	967	918	49	5,3
1-2 Työnhakijat yhteensä	1 892	1 710	182	10,6
4. Alkaneet työttömyysjaksot	163	70	93	132,9
5. Päättyneet työttömyysjaksot	212	233	-21	-9,0
6. Uudet työllistämiset	13	6	7	116,7
7. Aloittanut työvoimakoulutuksen	90	88	2	2,3

Alueellinen taulukko

TYÖTTÖMÄT TYÖNHAKIJAT JA AVOIMET TYÖPAIKAT KUNNITTAIN 2022 ELOKUUN LOPUSSA
ELY-KESKUS: POHJOIS-SAVO

Kunta	Työvoima	Työttömät työnhakijat					Alle 20- vuotiaat	Alle 25- vuotiaat	Yli 50- vuotiaat	Pitkäaik. työttömät	Vamm. ja pitkäaik. sairaat	Avoimet työ- paikat
		Osuus-% työvoimasta	Yhteensä	Miehet	Naiset							
Iisalmi	9 455	10,6	998	569	429	34	151	431	476	172	412	
Joroinen	2 021	6,0	121	73	48	...	7	67	28	20	43	
Kaavi	1 054	10,1	106	62	44	54	40	21	24	
Keitele	827	8,1	67	40	27	...	6	34	26	15	15	
Kiuruvesi	3 277	9,1	297	184	113	7	19	136	116	46	64	
Kuopio	57 573	9,3	5 381	3 155	2 226	130	736	1 873	2 447	777	2 616	
Lapinlahti	4 072	8,8	359	219	140	11	36	177	143	57	62	
Leppävirta	4 034	7,3	295	189	106	6	32	165	124	64	85	
Pielavesi	1 576	7,7	122	69	53	...	12	64	45	19	31	
Rautalampi	1 171	6,7	79	48	31	...	6	44	22	15	23	
Rautavaara	536	10,4	56	34	22	35	17	11	14	
Siilinjärvi	9 966	5,9	589	327	262	19	74	207	232	123	214	
Sonkajärvi	1 547	8,3	129	81	48	73	48	27	24	
Suonenjoki	2 855	6,0	171	102	69	...	15	74	41	42	69	
Tervo	612	9,2	56	37	19	0	...	26	20	12	7	
Tuusniemi	899	10,6	95	57	38	0	6	46	47	18	20	
Varkaus	8 400	10,4	876	510	366	24	119	361	338	104	253	
Vesanto	738	7,6	56	33	23	0	6	29	19	11	14	
Vieremä	1 622	6,4	104	60	44	...	6	63	43	20	59	
Yhteensä	112 235	8,9	9 957	5 849	4 108	250	1 244	3 959	4 272	1 574	4 049	

Tietoa sivustosta

Tällä sivustolla esitetään Pohjois-Savon ELY-keskuksen uusimman Työllisyyskatsauksen sisältö tilastointikohteiden mukaisesti jaoteltuna. Tämän Työllisyyskatsauksen pdf-versio sekä aikaisempien kuukausien katsaukset löytyvät oikealla olevan linkin kautta.

Työllisyyskatsaus perustuu TEM:n Työnvälitystilaston tietoihin. Työnvälitystilasto kerää tietoja Työ- ja elinkeinotoimistoihin (TE-toimistoihin) ilmoittautuneista työnhakijoista kuten työttömistä työnhakijoista, hallinnon palveluista sekä TE-toimistoihin ilmoitetuista avoimista työpaikoista. Tiedot kerätään TE-toimistojen asiakaspalvelurekisteristä (URA). Siten Työnvälitystilaston tiedot ovat täysin rekisteripohjaisia.

Tilasto kattaa kaikki edellä mainittuihin ryhmiin kuuluvat henkilöt, palvelut ja avoimet työpaikat, jotka ovat rekisteröitynä tilastointikaudella kyseisessä rekisterissä erikseen määritettyjen luokittelijoiden ja muuttujien mukaisesti.

Työllisyyskatsauksen tekstissä on kausivaihtelun vuoksi vertailu edellisen vuoden vastaavaan kuukauteen. Katsauksen kuvat sisältävät tiedot myös taulukkumuodossa. Kunkin kuukauden Työllisyyskatsaus julkaistaan seuraavan kuukauden loppupuolella etukäteen vahvistettujen julkistamispäivien mukaisesti.

Merkkien selitykset:

. tieto on epälooginen esitettäväksi

... tieto on salassapitosäännön alainen

Lisätietoja:

- **Työnvälitystilasto Internetissä:**
<http://www.tem.fi/tyollisyyskatsaus-ja-tyonvalitystilasto>
- **Työnvälitystilaston kuvaus ja laatuseloste:**
<http://www.tem.fi/tilaston-julkistamispivat-kuvaus-ja-laatuseloste>
- **Työnvälitystilaston keskeiset tiedot löytyvät Tilastokeskuksen StatFin -tilastotietokannasta:**
https://pxnet2.stat.fi/PXWeb/pxweb/fi/StatFin/StatFin__tym__tyonv/
- **Työnvälitystilaston tietoja on myös Työpoliittisen aikakauskirjan tilasto-osuudessa:**
<http://www.tem.fi/tyopoliittinen-aikakauskirja>
- **TEM:n ja Tilastokeskuksen kuukausittainen yhteisjulkistus:**
<http://www.tilastokeskus.fi/til/tyti/tie.html>
- **TEM:n Työnvälitystilaston ja Tilastokeskuksen työvoimatutkimuksen lukujen eroista löytyy lisätietoja osoitteesta:**
http://www.tilastokeskus.fi/til/tyti/tyti_2015-04-28_men_001.html

Viittausohje:

Suomen virallinen tilasto (SVT): Työ- ja elinkeinoministeriö, Työnvälitystilasto. 201V:KK, Pohjois-Savon Työllisyyskatsaus, XXXXXkuu 201V. Kuopio: Elinkeino-, liikenne- ja ympäristökeskus (viitattu pvm). Saantitapa: <http://www.temtyollisyyskatsaus.fi/pohjois-savo.aspx>

Yhteystiedot

Pohjois-Savon elinkeino-, liikenne- ja ympäristökeskus

Ylitarkastaja Raili Nissinen, 0295 026 541

Yksikön päällikkö Jan Blomberg, 0295 026 552

Ylijohtaja Pasi Patrikainen, 0295 026 699

S-posti: etunimi.sukunimi(at)ELY-keskus.fi

Pohjois-Savon työ- ja elinkeinotoimisto

Johtaja Juha Heikkinen, 0295 043 755

S-posti: etunimi.sukunimi(at)te-toimisto.fi

<http://www.temtyollisyyskatsaus.fi/pohjois-savo.aspx>