



Elinkeino-, liikenne- ja ympäristökeskus
Närings-, trafik- och miljöcentralen
Centre for Economic Development, Transport and the Environment

Pohjois-Karjalan vientiyrityskysely 2012 vienti

**Pohjois-Karjalan ELY-keskus
Innovaatiot ja yritysrahoitus -yksikkö
Kansainvälistymisasiantuntija
Tapio Kinnunen**

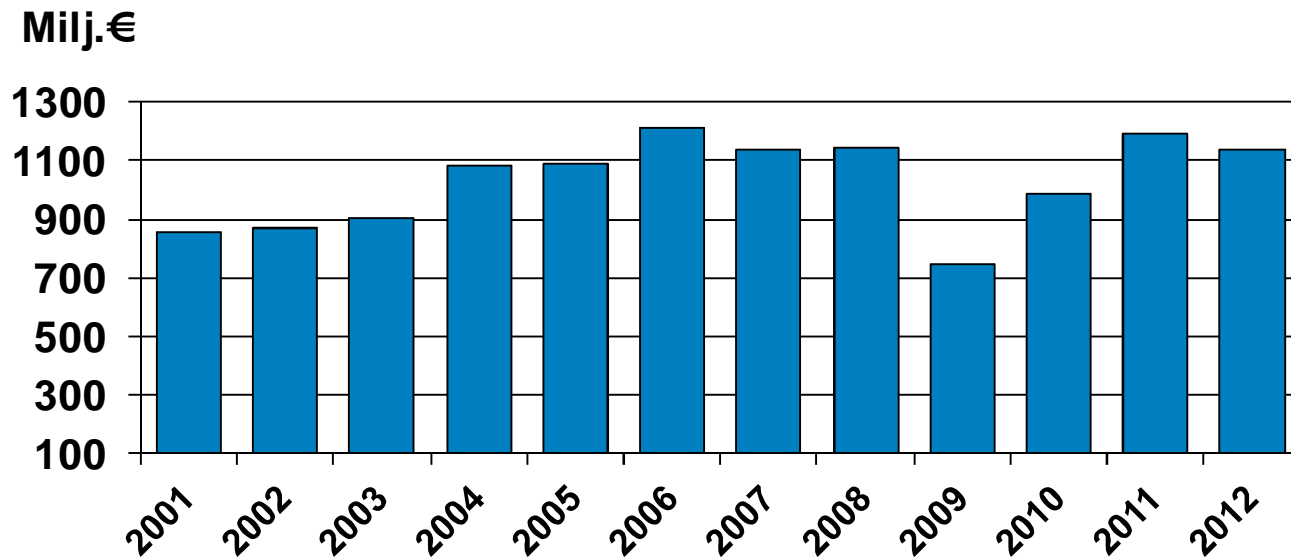


Kyselyn aineisto

- Kysely lähetetty 270 yritykselle
- Vastanneita yrityksiä 108
- Vientiyrityksiä 96



Viennin kehitys Pohjois-Karjalassa 2001-2012





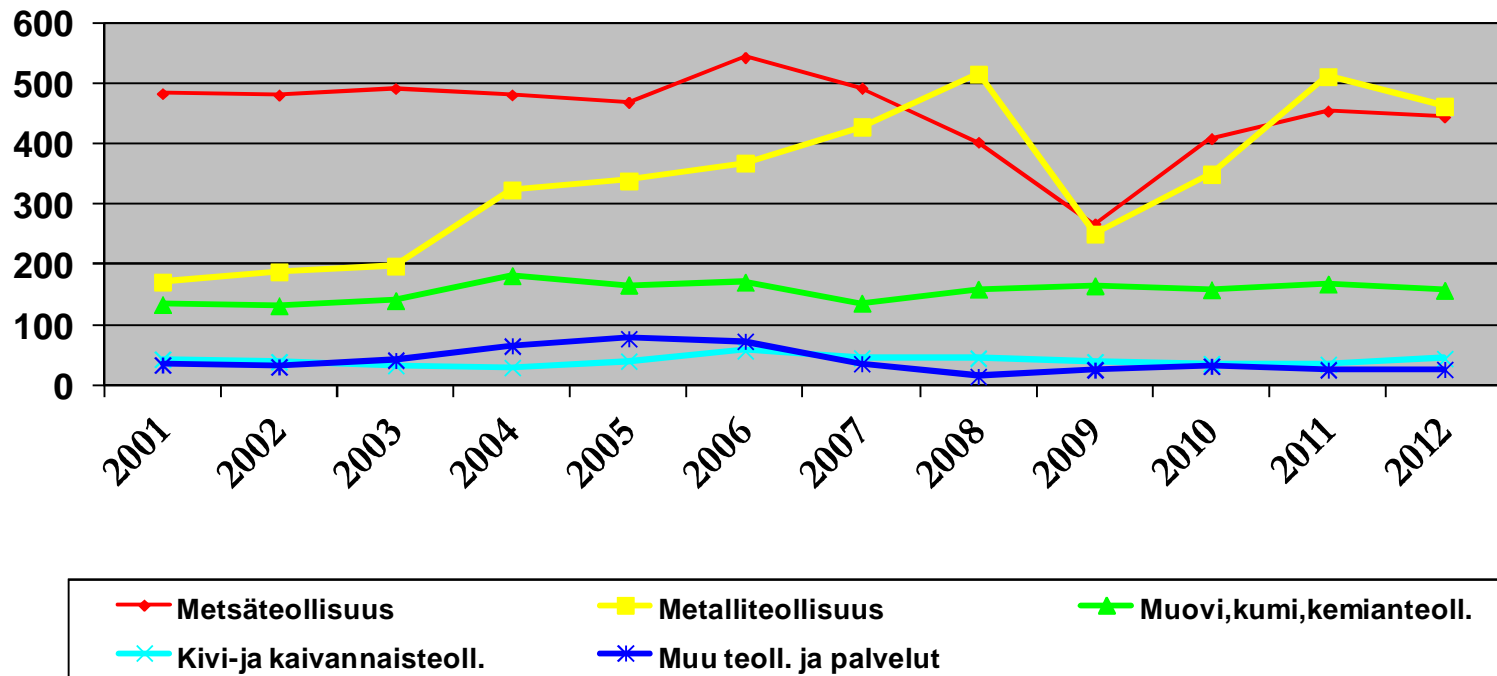
Vienti toimialoittain 2012

	Arvo milj.€	Osuus %	Muutos +/- %
Metalliteollisuus	462,1	40,7	- 9,7
Metsäteollisuus	445,0	39,2	- 2,1
Muovi-,kumi-ja kemianteoll.	157,5	13,9	- 6,0
Kivi- ja kaivannaisteollisuus	44,2	3,9	+ 28,4
Muu teollisuus	26,3	2,3	+ 2,4

Vienti yhteensä 1135,1 milj.€ (muutos - 4,9%)



Viennin kehitys toimialoittain Pohjois-Karjalassa 2001-2012





Vienti maaryhmittäin 2012

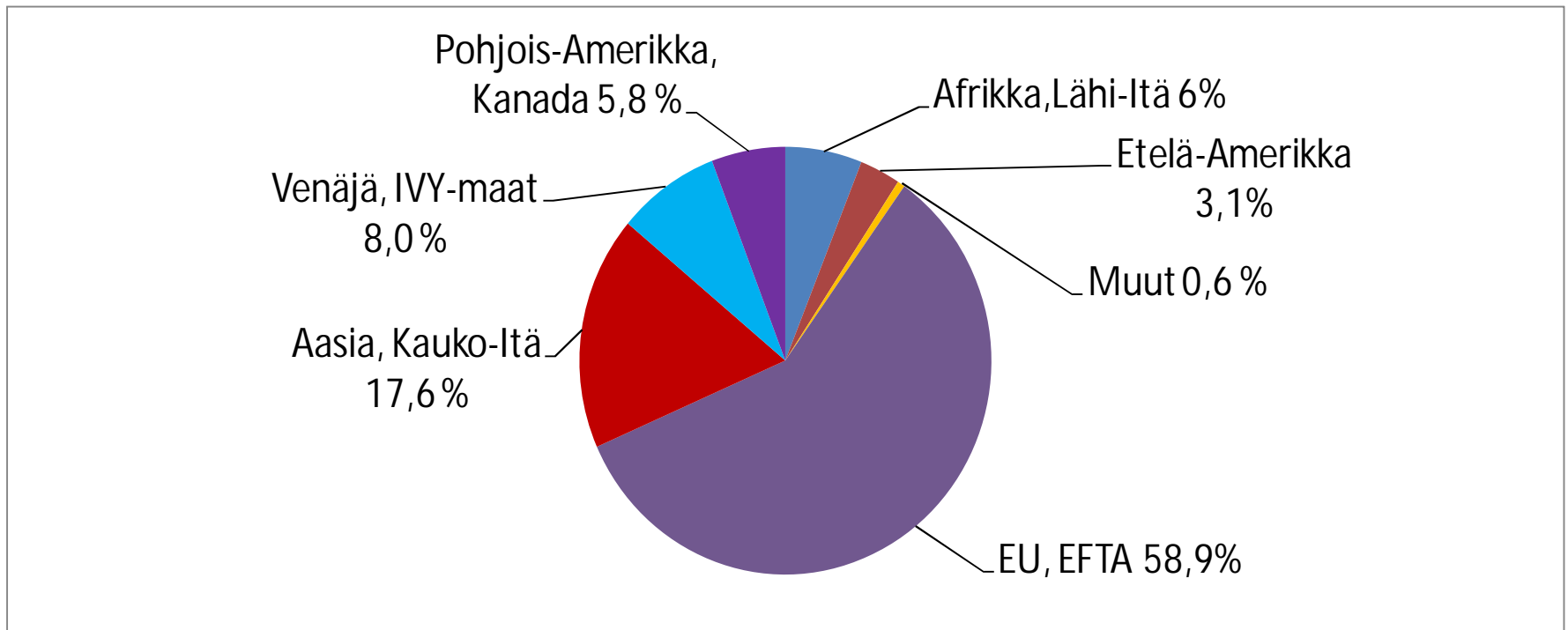
	Arvo milj.€	Osuus %	Muutos %
EU, EFTA	668,5	58,9	-9,4
Aasia, Kauko-Itä	199,5	17,6	+17,0
Venäjä, IVY-maat	91,2	8,0	-11,9
Afrikka, Lähi-Itä	68,0	6,0	+13,4
Pohjois-Amerikka, Kanada	65,5	5,8	-4,5
Etelä-Amerikka	35,9	3,1	-16,3
Muut	6,5	0,6	-37,7

Vienti yhteensä 1135,1 milj.€

Suurimmat vientimaat: Saksa 13,9%, Ruotsi 13,0, Kiina 10,2%, Venäjä 7,4%,
Iso-Britannia, 6,2%, Ranska 5,6%, Yhdysvallat 4,5%, Japani 4,4%, Norja 2,9%

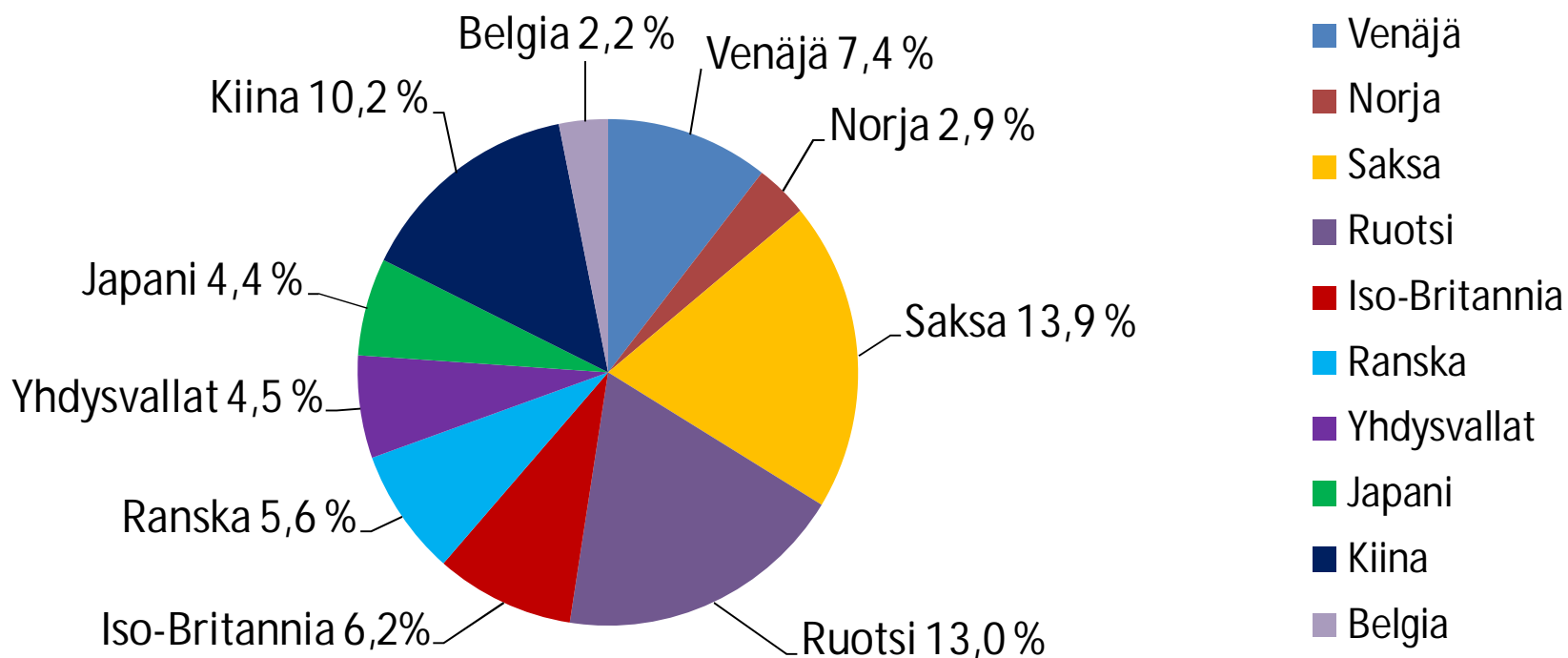


Vienti maaryhmittäin 2012 (% viennistä)



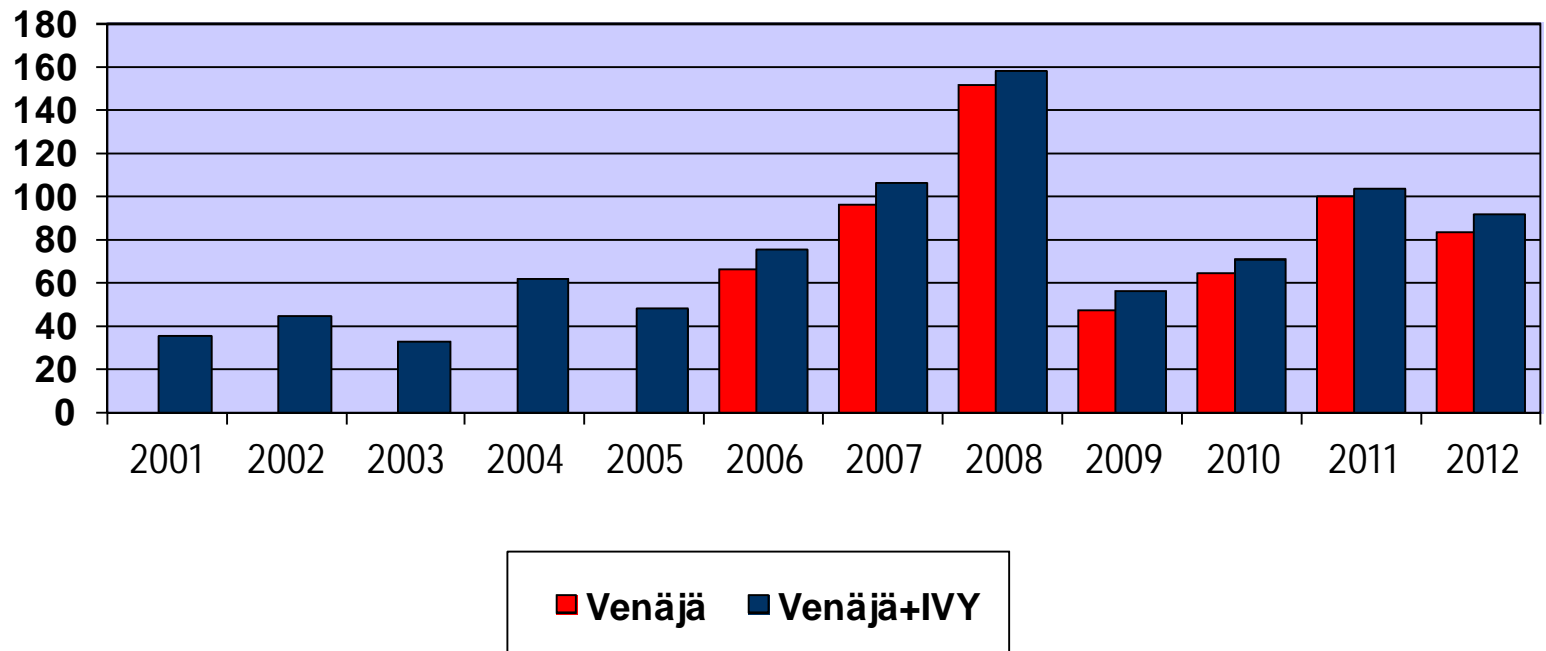


Suurimmat vientimaat 2012 (% viennistä)





Venäjän ja IVY-viennin kehitys Pohjois-Karjalassa 2001-2012





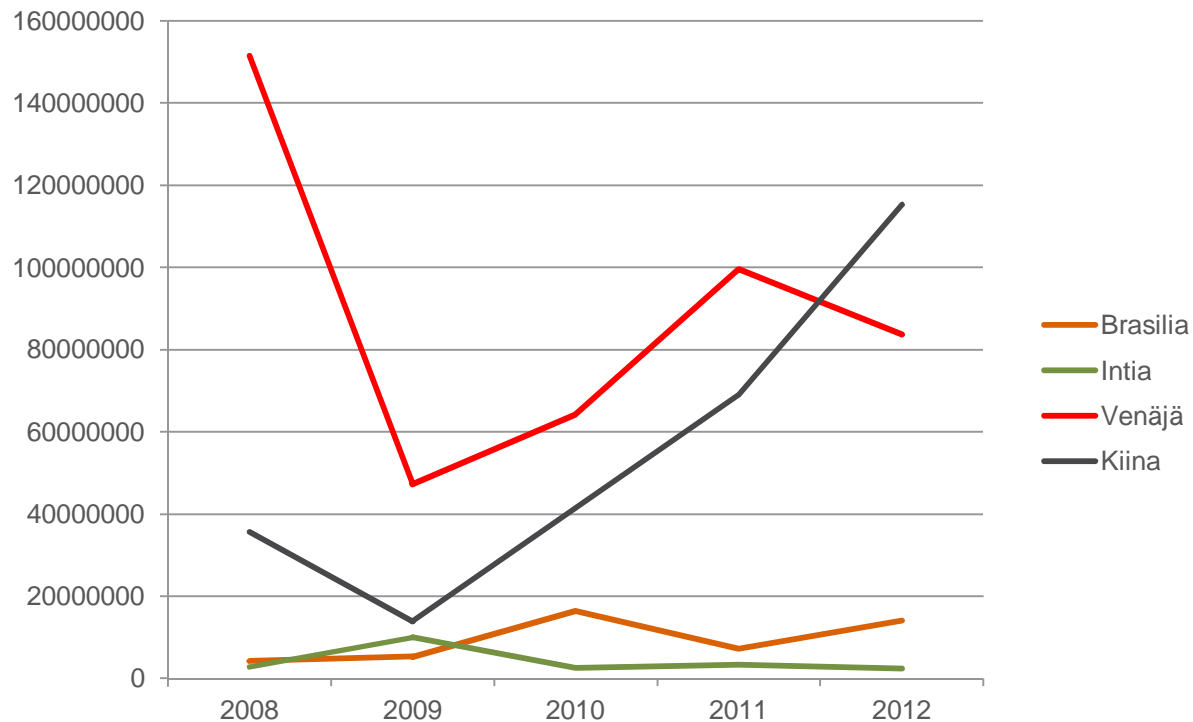
Vienti kaukomaakohteisiin 2012

- Etelä-Amerikka: Brasiliaan 12 yritystä
- Aasia: Kiinaan 28 yritystä, Japaniin 22 yritystä, Intiaan 14 yritystä

Maakunnan yrityksillä yhteensä 112 vientimaata.

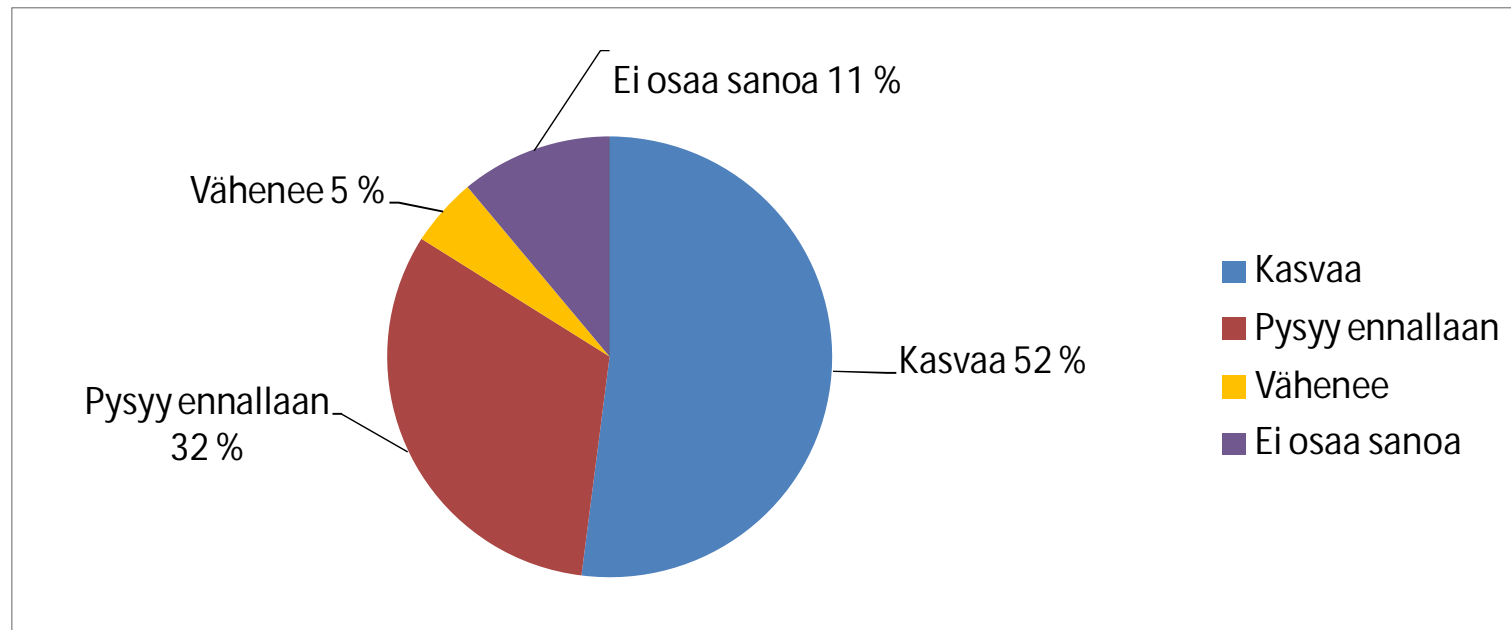


Pohjois-Karjalan vienti BRIC-maihin 2008-2012





Vientiyritysten näkymät seuraavan vuoden aikana keväällä 2013





Suunnittelu viennin aloittamiseksi uusiin maihin (kaikki yritykset)

	2008	2009	2010	2011	2012	2013
Suunnittelee	33%	36 %	39 %	34%	47 %	34 %
Ei suunnittele	31%	35%	33%	34%	53%	34 %
Ei osaa sanoa	36%	29%	28 %	32%		32 %