



Elinkeino-, liikenne- ja ympäristökeskus  
Närings-, trafik- och miljöcentralen  
Centre for Economic Development, Transport and the Environment

# Nuoret työttömät ja nuorisotakuun toteutuminen Pohjois-Karjalassa

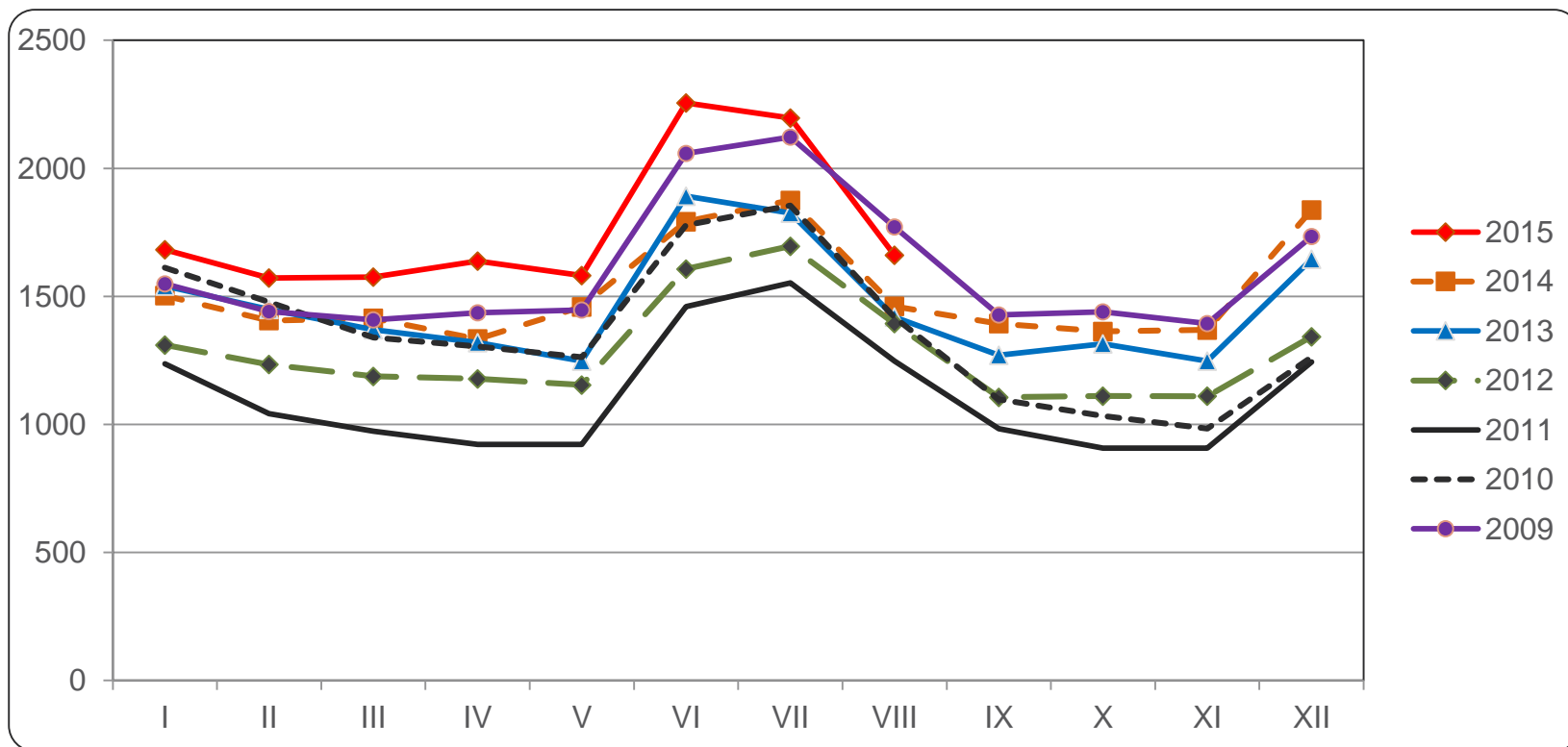
(tiedot työnhakijan asuinkunnan mukaan)

Elokuu 2015



# Alle 25-vuotiaat työttömät työnhakijat Pohjois-Karjalassa vuosina 2009 - 2015

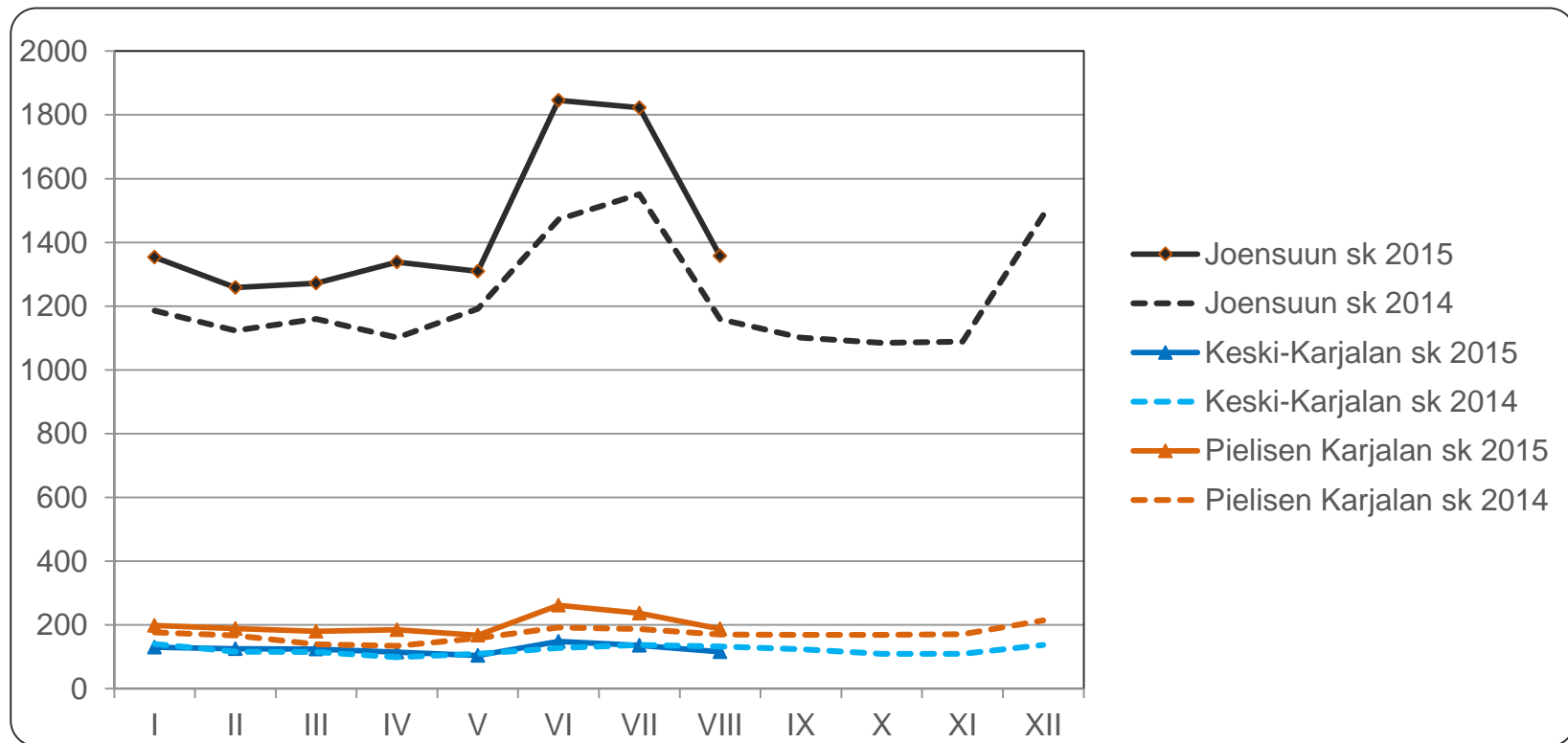
Lähde: TEM, työnvälitystilastot





## Alle 25-vuotiaat työttömät työnhakijat seutukunnittain Pohjois-Karjalassa vuosina 2014 ja 2015

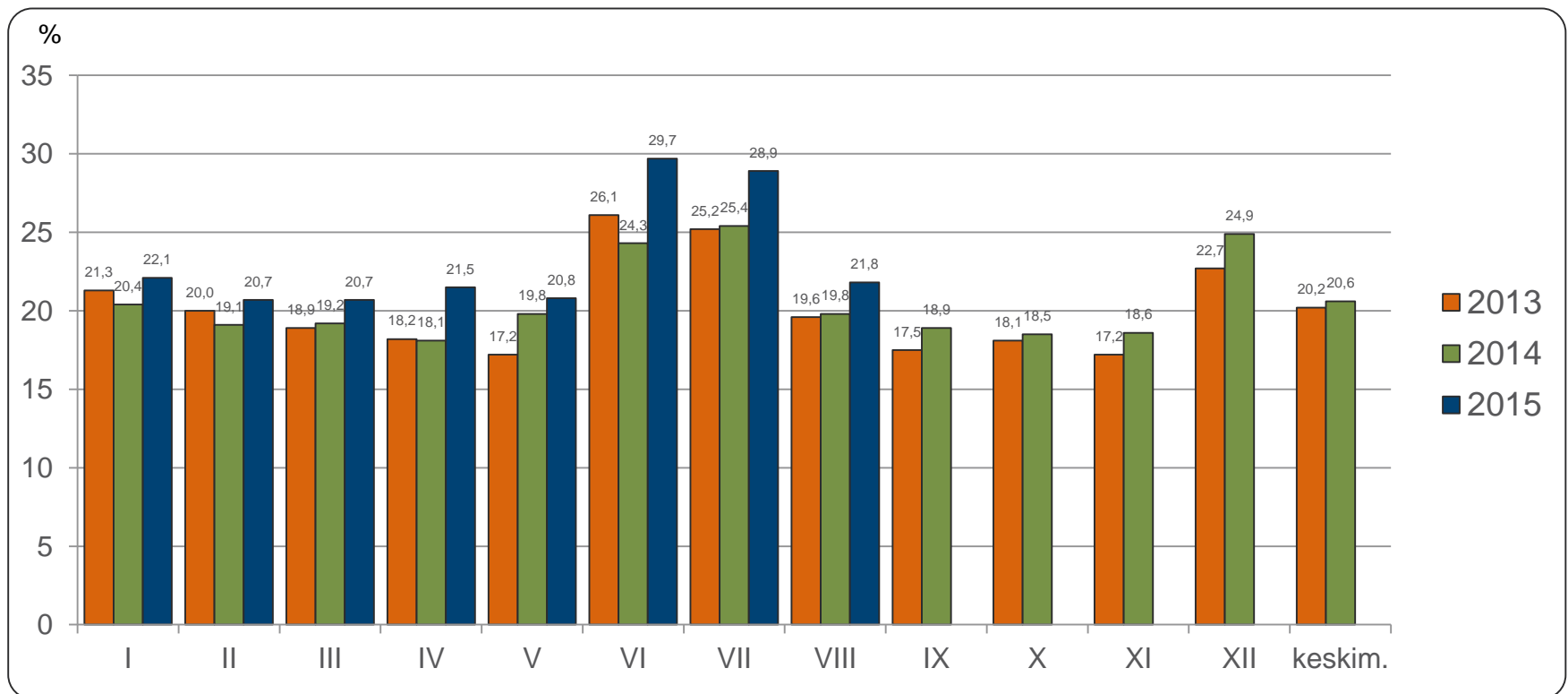
Lähde: TEM, työnvälitystilastot





## Alle 25-vuotiaiden työttömien osuus vastaavan ikäisestä työvoimasta Pohjois-Karjalassa vuosina 2013, 2014 ja 2015

Lähde: TEM, työnvälitystilastot (työttömät), Tilastokeskus, työssäkäyntitilasto (työvoima, vuonna 2015 käytetään v. 2013 lopullista tietoa)





## Alle 25-vuotiaat työttömät koulutuksen ja sukupuolen mukaan Pohjois-Karjalassa elokuussa 2014 ja 2015

Lähde: TEM, työnvälitystilastot

	Elokuu 2014				Elokuu 2015		
	<i>Yhteensä</i>	<i>Miehet</i>	<i>Naiset</i>		<i>Yhteensä</i>	<i>Miehet</i>	<i>Naiset</i>
Perusaste	238	160	78		258	171	87
Keski-aste, mistä	1141	646	495		1300	744	556
- <i>yo-tutkinto tai muu yleissiv.</i>	262	119	143		311	146	165
Korkea-aste	65	28	37		71	31	40
Koulutusaste tuntematon	17	7	10		32	16	16
Yhteensä	1461	841	620		1661	962	699
Ilman ammatillista koulutusta	35,4 %	34,0 %	37,3 %		36,2 %	34,6 %	38,3 %

Ammatillista koulutusta vailla oleviin on laskettu pelkän perusasteen tai yo-tutkinnon suorittaneet sekä ne nuoret, joiden koulutusaste on tuntematon



## Alle 25-vuotiaiden aktivointiaste, elokuu 2015

Lähde: TEM, työnvälitystilastot

	Koko maa	Pohjois-Karjala	Joensuun seutukunta	Keski-Karjalan sk	Pielisen Karjalan sk
<b>Aktivointiaste</b>	<b>25,8</b>	<b>31,6</b>	<b>29,9</b>	<b>38,9</b>	<b>38,2</b>
Työttömiä	48331	1661	1357	116	188
Palveluissa yht.	16813	768	578	74	116
- Työvoimakoulutuksessa	2669	76	58	5	13
- Valmennuksessa	742	83	68	8	7
- Työllistettynä	4891	291	224	23	44
- Kokeilussa	3151	139	107	15	17
- Vuorotteluvapaasijaisena	1221	35	29	3	3
- Kuntouttavassa työtoiminn.	2707	116	81	15	20
- Omaeht.opiskelussa	1432	28	11	5	12

Aktivointiaste (%) = TE-palveluissa laskentapäivänä olleiden osuus palveluissa olleiden ja työttömien työnhakijoiden summasta.

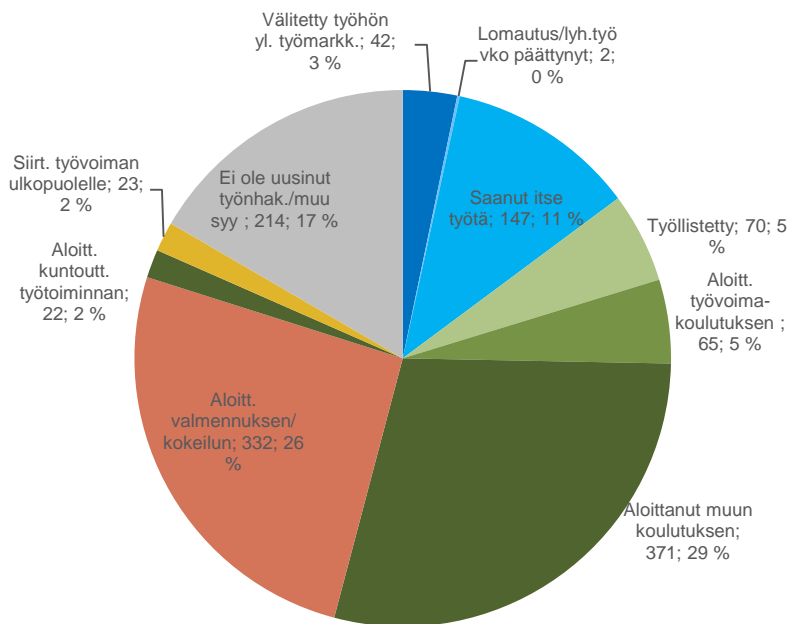
Työnvälitystilastoissa käytettävistä työttömien ja TE-palveluiden määrittelyistä tarkemmin Työ- ja elinkeinoministeriön internet-sivuilla osoitteessa

<http://www.tem.fi/tyo/tyonvalitystilasto/>

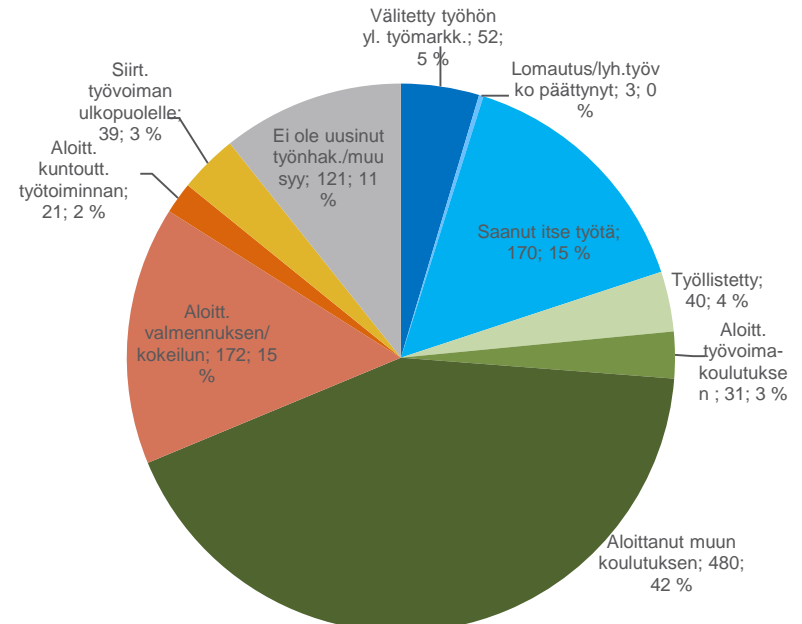


## Alle 25-vuotiaiden päätyneet työttömyysjaksot työttömyyden päättymissyyden mukaan Pohjois-Karjalassa, elokuu 2014 ja 2015

Lähde: TEM, työnvälitystilastot



elo.14, päätt.jaksoja yht. 1.288



elo.15, päätt.jaksoja yht. 1.129



## Alle 25-vuotiaiden virta yli 3 kk työttömyyteen elokuussa 2014 ja 2015

Lähde: TEM, työnvälitystilastot

	Elokuu 2014			Elokuu 2015		
	3 kk sitten alkaneet työttömyydet	Ylittää 3 kk	%	3 kk sitten alkaneet työttömyydet	Ylittää 3 kk	%
Koko maa	14169	5056	35,7	14436	5919	41,0
Pohjois-Karjala	832	184	22,1	688	259	37,6
Joensuun seutukunta	669	150	22,4	556	219	39,4
Keski-Karjalan seutukunta	57	17	29,8	50	17	34,0
Pielisen Karjalan seutukunta	106	17	16,0	82	23	28,0





## 25 - 29 -vuotiaiden vastavalmistuneiden virta yli 3 kk työttömyyteen elokuussa 2014 ja 2015

Lähde: TEM, työnvälitystilastot

	Elokuu 2014			Elokuu 2015		
	3 kk sitten alkaneet työttömyydet	Ylittää 3 kk	%	3 kk sitten alkaneet työttömyydet	Ylittää 3 kk	%
Koko maa	966	426	44,1	1094	625	57,1
Pohjois-Karjala	59	18	30,5	63	38	60,3
Joensuun seutukunta	53	18	34,0	53	35	66,0
Keski-Karjalan seutukunta	1	0	0,0	4	2	50,0
Pielisen Karjalan seutukunta	5	0	0,0	6	1	16,7

Työnvälitystilastoissa vastavalmistunut = henkilö, jonka uusimman tutkinnon suorittamisesta on kulunut korkeintaan vuosi