



Elinkeino-, liikenne- ja
ympäristökeskus



TE-palvelut
tjänster | services

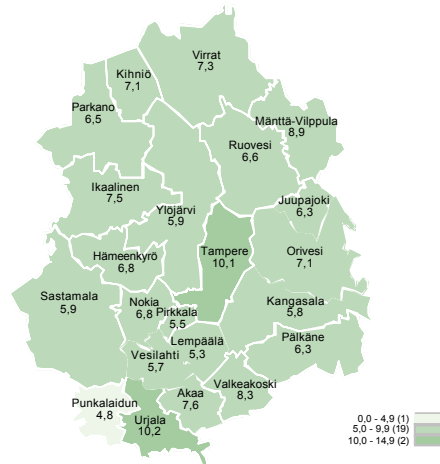
PIRKANMAA

Työllisyyskatsaus

Lokakuu 2018

Työllisyystilanne; Pirkanmaan työttömyysaste alempi kuin koko maassa, edelleen nopeinta laskua ELY-keskuksittain verrattuna

Työttömien työnhakijoiden osuus työvoimasta kunnittain



TEM Työnvälitystilasto / Työ- ja elinkeinoministeriö, Työnvälitystilasto

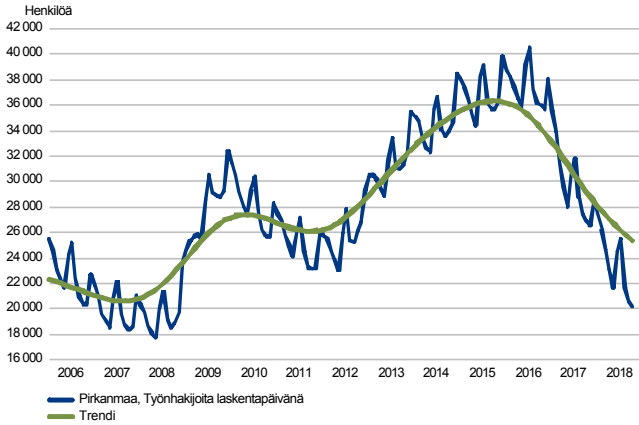
Työttömien työnhakijoiden lukumäärä oli vuoden 2018 lokakuussa neljänneksen alempi kuin vuoden 2017 lokakuussa. Uusien avoimien työpaikkojen korkea määrä (5 591 kpl) mahdollistaa positiivisen suunnan työttömyyden kehityksessä. Työttömiä työnhakijoita Pirkanmaalla oli vuoden 2018 lokakuussa 20 171 henkilöä, laskua vuositasolla 6 745 henkilöä eli 25,1 prosenttia. Työttömyysaste oli 8,2 prosenttia. Vastaavasti koko maassa työttömyysaste oli keskimäärin 8,7 prosenttia. Kaikissa Pirkanmaan kunnissa työttömien työnhakijoiden määrä laski, osassa jopa merkittävän paljon, eli yli kolmekymmentä prosenttia vuoden 2018 lokakuussa verrattuna vuoden 2017 vastaavaan ajankohtaan. Kunnista seitsemässä oli joko 6 prosenttia tai alle 6 prosentin työttömyysaste. Valtakunnallisesti verrattuna Pirkanmaan työttömyyden lasku oli kärkitasoa. Rakennetyöttömyys ja pitkäaikaistyöttömyys ovat edelleen haaste. Työttömien miesten työllisyyskehityksessä oli edelleen muutosta parempaan suuntaan. Samalla talouskasvu näyttää säilyttävän nykyisen tasonsa. Uusia avoimia työpaikkoja on vuoden ensimmäisten 10 kk aikana ollut enemmän kuin viimeiseen 12 vuoteen oli ollut. Keskimäärin vuonna 2018 oli 5 960 kpl joka oli yli 900 kpl enemmän kuin viime vuonna vastaavana aikana oli ollut.

Trendit:

- Työnhakijoiden kokonaismäärä laski yli 9 500 henkilöllä vuositasolla
- Työttömiä työnhakijoita oli lähes 6 800 henkilöä vähemmän kuin vuotta aikaisemmin
- Aktivointiasteeseen laskettavissa palveluissa yli 3 800 henkilöä enemmän kuin vuosi sitten
- Uusia avoimia työpaikkoja oli lähes 5 600 kpl

Työttömät työnhakijat

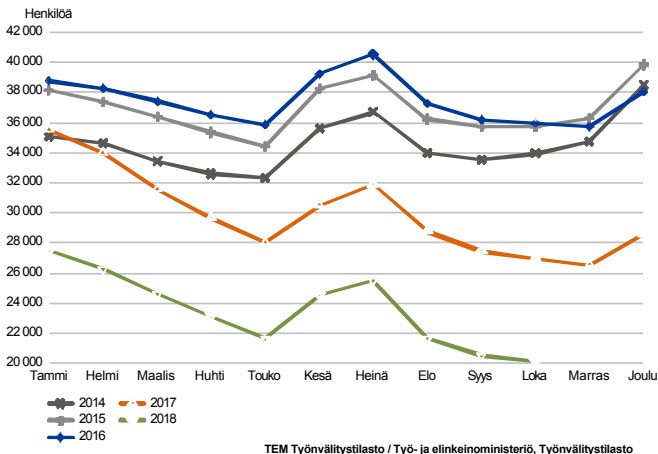
TYÖTTÖMÄT TYÖNHAKIJAT KUUKAUSITTAIN JA TRENDI
Pirkanmaa



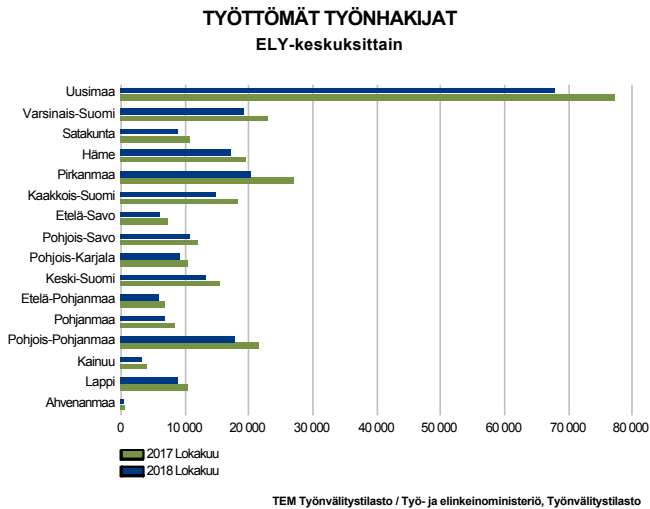
Työttömien määrä samalla tasolla vuoden 2006 syksyn lukujen kanssa

Trendiviiva kertoo lähikuukausien aikana siitä, että työttömyysluvut tulevat olemaan alemmalla tasolla vuoden 2018 viimeisen neljänneksen aikana verrattuna vuoden 2017 vastaavaan neljännekseen. Työttömiä työnhakijoita oli 6 745 henkilöä vähemmän vuoden 2018 lokakuussa kuin vuoden 2017 lokakuussa, eli 25 prosenttia. Työttömien lukumäärä oli 600 henkilöä korkeampi kuin oli esimerkiksi vuoden 2006 lokakuussa ja 4 000 työtöntä työnhakijaa alempi kuin oli vuoden 2012 lokakuussa. Tilanne näyttää samalta kuin vuoden 2006-2008 olleen nousukauden aikana. Koko maassa työttömiä työnhakijoita oli vuoden 2018 lokakuussa 230 141 henkilöä, muutos 15,5 prosenttia laskua. Tampereen kaupungin tilanne oli suurten kaupunkien välisessä vertailussa niin, että sijoitus oli yhdestoista sija huonoimmasta päästä laskettuna, eli tilanne oli Tampereen osalta suhteellisesti ottaen parantunut. Tampere on nyt paremmalla puoliskolla listauksessa.

TYÖTTÖMÄT TYÖNHAKIJAT, KUUKAUSIVERTAILU
Pirkanmaa



Työttömät työnhakijat seutukunnittain



Tampereen seutukunnan työttömyys laskee edelleen vauhdilla, yli 5 700 henkilöllä eli 26 prosentilla

Lounais-Pirkanmaalla työttömyys laski 23 prosenttia. Ylä-Pirkanmaalla työttömien työnhakijoiden määrä laski edellisen vuoden vastaavasta ajankohdasta 21 prosenttia. Luoteis-Pirkanmaalla työttömyyden aleneminen oli 33 prosenttia. Etelä-Pirkanmaalla oli 20 prosentin lasku edellisen vuoden vastaavan ajankohdan luvusta. Työttömyysaste Lounais-Pirkanmaan seutukunnassa oli 5,7 prosenttia. Työttömiä työnhakijoita oli Tampereen seutukunnassa 5 722 henkilöä vähemmän kuin vuotta aiemmin. Tampereen seutukunnan työttömyysaste oli 8,4 prosenttia. Myös Ylä-Pirkanmaalla ja Lounais-Pirkanmaalla työttömien työnhakijoiden määrä väheni huomattavasti, eli yhteensä 396 henkilöä.

Valtakunnan tasolla kaikissa maakunnissa työttömien työnhakijoiden määrä laski verrattuna edellisen vuoden vastaavaan ajankohtaan. Pirkanmaalla ja Uudellamaalla on edelleen yhteensä yli 38 prosenttia koko Suomen työttömistä työnhakijoista. Suhteellinen osuus oli yli pitkän ajan vertailun. Pirkanmaan työttömien työnhakijoiden määrän lasku oli valtakunnallisesti nopeinta.

Työttömät työnhakijat ja avoimet työpaikat TE-toimistossa seutukunnittain

Seutukunta	Työttömät työnhakijat		Muutos		Työttömistä työnhakijoista lomautetut	Työttömien työnhakijoiden osuus työvoimasta	Avoimet työpaikat		Muutos			
	Loka 2018	Syys 2018	Loka 2017	Loka 2018			Loka 2018	Syys 2018	Loka 2017	Loka 2018		
Luoteis-Pirkanmaa	463	456	693	-230	-33	32	7,0	41	56	41	0	0
Etelä-Pirkanmaa	1 572	1 546	1 969	-397	-20	67	8,2	178	242	179	-1	-1
Tampere	16 703	17 129	22 425	-5 722	-26	502	8,4	3 869	4 175	3 718	151	4
Lounais-Pirkanmaa	680	659	881	-201	-23	44	5,7	108	128	116	-8	-7
Ylä-Pirkanmaa	753	741	948	-195	-21	44	7,8	71	111	71	0	0
Pirkanmaa	20 171	20 531	26 916	-6 745	-25	689	8,2	4 267	4 712	4 125	142	3

Työttömät työnhakijat kunnittain

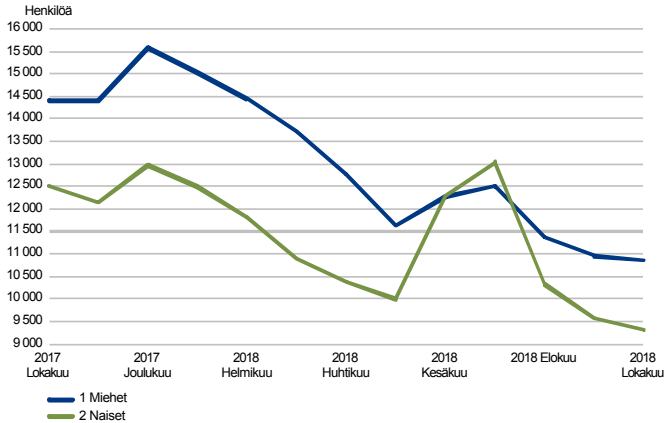
Kuntatasolla suurimmat positiiviset muutokset olivat Ikaalisilla, Juupajoella, Kangasalalla, Kihniöllä, Nokialla, Orivedellä ja Parkanossa. Näissä kunnissa työttömyys laski vähintään 30 prosenttia edellisen vuoden luvuista. Kaikissa kunnissa laskua oli vähintään 12 prosenttia. Tampereella työttömyys laski, muutos nyt 24 prosenttia. Suurin määrällinen lasku oli Tampereella 3 803 henkilöä, Nokialla 482 henkilöä, Kangasalalla 424 henkilöä, Ylöjärvellä 315 henkilöä ja Lempäälässä 210 henkilöä. Alhaisin työttömyysaste kuntatasolla oli Kangasalalla, Lempäälässä, Pirkkalassa, Punkalaitumella, Sastamalassa, Vesilahdella ja Ylöjärvellä. Matalin työttömyysaste oli Punkalaitumella 4,8 %. Tampereella rakennetyöttömyys koettelee 7 502 henkilöä eli noin 64 prosenttia kaikista työttömistä työnhakijoista. Laskua edellisen vuoden vastaavasta ajankohdasta oli noin 2 850 henkilöä. Kokonaisuudessaan Tampereen työttömyys oli edelleen merkittävästi laskenut.

Työttömät työnhakijat ja avoimet työpaikat TE-toimistossa kunnittain

Kunta	Työttömät työnhakijat		Muutos		Työttömistä työnhakijoista lomautetut		Työttömien työnhakijoiden osuus työvoimasta		Avoimet työpaikat		Muutos	
	Loka 2018	Syys 2018	Loka 2017	Loka 2018 Loka 2017	%	%	Loka 2018	Syys 2018	Loka 2017	Loka 2018	Loka 2017	%
Akaa	592	575	762	-170	-22	32	7,6	83	110	87	-4	-5
Hämeenkyrö	329	340	417	-88	-21	14	6,8	19	23	26	-7	-27
Ikaalinen	225	238	327	-102	-31	14	7,5	16	17	24	-8	-33
Juupajoki	52	46	81	-29	-36	5	6,3
Kangasala	880	907	1 304	-424	-33	37	5,8	115	157	117	-2	-2
Kihniö	60	59	91	-31	-34	5	7,1	..	0
Lempäälä	588	605	798	-210	-26	30	5,3	106	142	110	-4	-4
Mänttä-Vilppula	381	379	471	-90	-19	20	8,9	28	45	33	-5	-15
Nokia	1 080	1 159	1 562	-482	-31	37	6,8	133	180	218	-85	-39
Orivesi	286	293	427	-141	-33	23	7,1	34	24	31	3	10
Parkano	178	159	275	-97	-35	13	6,5	24	39	14	10	71
Pirkkala	526	560	698	-172	-25	22	5,5	98	102	114	-16	-14
Punkalaidun	57	66	80	-23	-29	..	4,8	8	6	5	3	60
Pälkäne	186	176	233	-47	-20	5	6,3	47	34	22	25	114
Ruovesi	118	117	134	-16	-12	6	6,6	18	29	7	11	157
Sastamala	623	593	801	-178	-22	43	5,9	100	122	111	-11	-10
Tampere	11 768	12 038	15 571	-3 803	-24	276	10,1	3 169	3 353	2 978	191	6
Urjala	206	195	247	-41	-17	9	10,2	21	18	24	-3	-12
Valkeakoski	774	776	960	-186	-19	26	8,3	74	114	68	6	9
Vesilahti	120	117	160	-40	-25	5	5,7	0	..	14	-14	-100
Virrat	202	199	262	-60	-23	13	7,3	24	35	27	-3	-11
Ylöjärvi	940	934	1 255	-315	-25	53	5,9	148	159	88	60	68
Pirkanmaa	20 171	20 531	26 916	-6 745	-25	689	8,2	4 267	4 712	4 125	142	3

Työttömät työnhakijat sukupuolen ja ikäryhmän mukaan

TYÖTTÖMÄT TYÖNHAKIJAT SUKUPUOLEN MUKAAN
Pirkanmaa

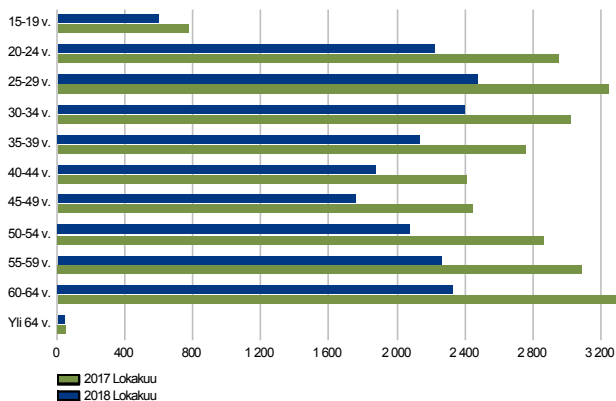


TEM Työnvälitystilasto / Työ- ja elinkeinoministeriö, Työnvälitystilasto

Molempien sukupuolten työttömyys laskee nopeasti

Miesten osuus oli lokakuussa 2018 kaikista työttömistä työnhakijoista 54 prosenttia eli 10 862 henkilöä. Miesten työllisyystilanne oli suhteellisesti katsottuna sukupuolten välillä jälleen heikentynyt. Laskua oli vuositasolla 24,6 prosenttia eli 3 550 henkilöä. Naisten työttömyys laski 3 195 henkilöä eli 25,6 prosenttia. Kaikkiaan työttömistä työnhakijoista naisia oli 9 309 henkilöä.

TYÖTTÖMÄT TYÖNHAKIJAT IKÄRYHMÄN MUKAAN
Pirkanmaa



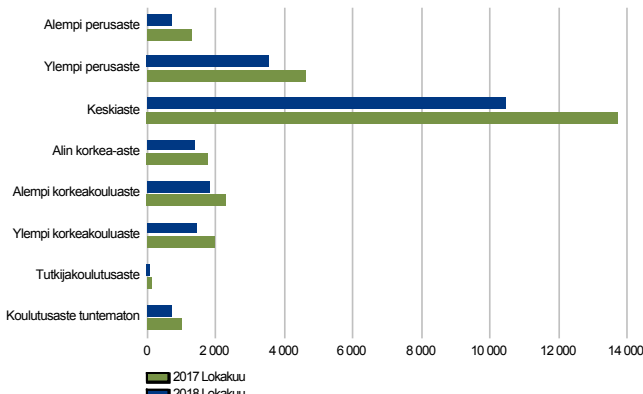
TEM Työnvälitystilasto / Työ- ja elinkeinoministeriö, Työnvälitystilasto

Tasainen alenema kaikissa ikäluokissa

Suurimmat suhteelliset alenemiset koettiin ikäluokissa 20-24 -vuotiaat ja 45 - 64 -vuotiaiden tyhmissä, muutos oli laskua vähintään 24 prosenttia. Alle 20-vuotiaita oli työttömänä vuoden 2018 lokakuussa 594 henkilöä ja alle 25-vuotiaita 2 820 henkilöä (tähän lukuun sisältyy myös alle 20-vuotiaat). Tämän ikäryhmän työttömyys laski 24 prosenttia. Alle 20 -vuotiaat ovat eräänlainen työvoimapuskuri jonka työttömien määrän lasku kertoo hyvästä taloustilanteesta. Heidän lukumäärä oli suuruudeltaan samaa luokkaa kuin yli 10 vuotta sitten syksyllä 2008. Yli 50-vuotiaiden työttömien työnhakijoiden määrä oli 6 721 henkilöä ja työttömyys laski edellisen vuoden vastaavasta ajankohdasta 2 584 henkilöä eli 28 prosenttia.

Työttömät työnhakijat koulutusasteen ja ammattiryhmän mukaan

TYÖTTÖMÄT TYÖNHAKIJAT KOULUTUSASTEITTAIN
Pirkanmaa

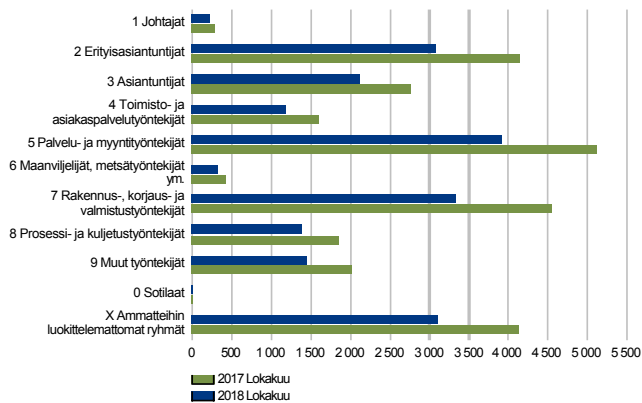


TEM Työnvälitystilasto / Työ- ja elinkeinoministeriö, Työnvälitystilasto

Korkea-asteen koulutettuja vajaa neljännes kaikista työttömistä

Työttömyys koskettaa edelleen eniten keskiasteen koulutettuja, heidän osuus oli 52 prosenttia kaikista työttömistä työnhakijoista. Onneksi määrä oli laskenut yli 3 200 henkilöllä. Suhteellinen osuus oli kuitenkin samalla tasalla kuin koko vuoden ajan oli ollut. Korkea-asteen koulutettuja oli työttömänä 24 prosenttia kaikista työttömistä, eli 4 730 henkilöä. Jos määrästä otetaan pois alimman korkea-asteen suorittaneet, henkilömäärä oli 3 358 ja osuus kaikista työttömistä työnhakijoista 17 %. Korkeasti koulutettujen työttömien työnhakijoiden tilanne oli vuositasolla verrattuna paremmalla tasolla. Alemman perusasteen suorittaneiden työttömien työnhakijoiden määrä väheni vuositasolla verrattuna 720 henkilöä, eli 45 prosenttia. Edellä mainitun koulutustason omaavien työttömien työnhakijoiden määrän lasku oli työllisyysasteen kasvun kannalta merkittävä asia.

TYÖTTÖMÄT TYÖNHAKIJAT AMMATTIRYHMITÄIN
Pirkanmaa

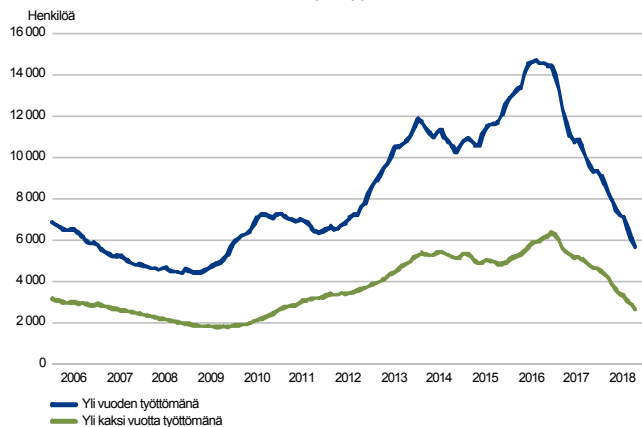


TEM Työnvälitystilasto / Työ- ja elinkeinoministeriö, Työnvälitystilasto

Työttömien työnhakijoiden määrä laski kaikissa ammattiryhmissä

Rakentamisen ja teollisuuden positiivinen kehitys näkyy edelleen alan työttömyyden laskussa. Suurin työttömien työnhakijoiden määrän lasku oli rakennus-, korjaus- ja valmistustyössä 1 208 henkilöä, palvelu- ja myyntityössä 1 193 henkilöä, erityisasiantuntijoiden ryhmässä 1 065 henkilöä, asiantuntijatyössä 665 henkilöä, prosessi- ja kuljetusalantyössä 455 henkilöä ja muut työntekijät 574 henkilöä. Ammatteihin luokittelemattomien ryhmässä työttömien työnhakijoiden määrä oli edelleen laskevassa suunnassa 1 024 henkilöä, eli 25 prosenttia. Ammattitaidottomia oli yhteensä 3 111 henkilöä, eli noin 15 prosenttia kaikista työttömistä työnhakijoista. Osuus kaikista työttömistä työnhakijoista oli hieman laskenut vuoden loppupuoliskolla.

PITKÄAIKAISTYÖTTÖMÄT KUUKAUDEN LOPUSSA
Pirkanmaa



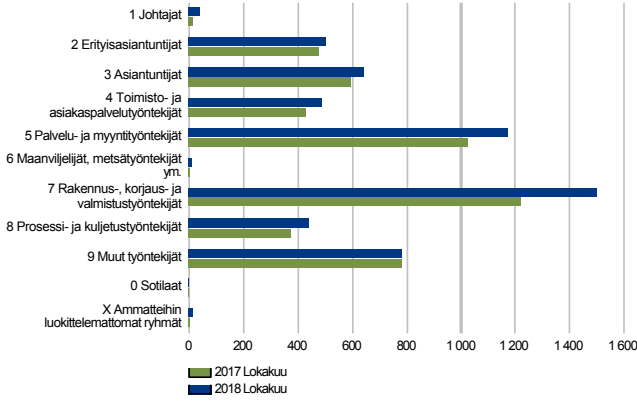
TEM Työnvälitystilasto / Työ- ja elinkeinoministeriö, Työnvälitystilasto

Rakennetyöttömyys 60 prosenttia, pitkäaikaistyöttömyys nopeassa laskussa

Yli vuoden työttömänä työnhakijana olleiden määrä laski 41 prosentilla edellisen vuoden vastaavasta ajankohdasta. Lokakuussa 2018 oli 5 687 henkilöä, jotka olivat olleet työttömänä yli vuoden. Muutos edellisen vuoden vastaavaan ajankohtaan oli laskua lähes 4 000 henkilöä. Yli 2-vuotta työttömänä olleita vastaavasti oli 2 100 henkilöä vähemmän lokakuussa 2018 kuin lokakuussa 2017, eli kaikkiaan 2 676 henkilöä. Muutos laskua noin 44 prosenttia. Pirkanmaalla 60 prosenttia työttömistä työnhakijoista oli lokakuussa 2018 rakennetyöttömiä eli henkilömäärältään 12 126, tosin vuositasolla myös heidän määrällinen luku oli laskenut noin 5 000 henkilöllä. Vastaavat luvut vuotta aiemmin oli 17 081 henkilöä ja osuus 63 prosenttia.

Avoimet työpaikat

UUDET AVOIMET TYÖPAIKAT
Pirkanmaa



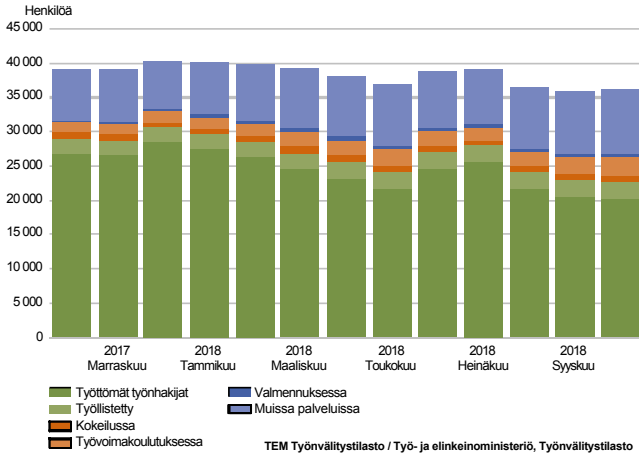
TEM Työnvälitystilasto / Työ- ja elinkeinoministeriö, Työnvälitystilasto

Palvelut, rakentaminen ja teollisuus hyvässä vauhdissa, uusia avoimia työpaikkoja kokonaisuudessaan 13 prosenttia enemmän

Lokakuussa 2018 uusien avoimien työpaikkojen määrä oli syyskuun alenemisen jälkeen jälleen lokakuussa kasvanut edellisen vuoden vastaavasta ajankohdasta, nyt 13,4 prosenttia. Suunta näyttää edelleen hyvältä. Uusien avoimien työpaikkojen kokonaismäärä oli 5 591 kpl. Palvelu- ja myyntityössä oli lisäksi tarjolla lähes 1 200 avointa työpaikkaa, joka määrällisesti oli yli viidennes kaikista tarjolla olevista uusista työpaikoista. Rakennus-, korjaus- ja valmistustyöt sekä prosessi- ja kuljetustyöt kattavat kolmekymmentäviisi prosenttia kaikista uusista työpaikoista, eli yli 1 900 kpl ja kasvua edellisen vuoden luvuista 343 kpl. Kaikissa ammattiryhmissä uusien avoimien työpaikkojen määrä kasvoi vuoden takaisesta tilanteesta. Tämä tarkoittaa sitä, että tuotannollinen toiminta kasvaa edelleen Pirkanmaan alueella. Tilanne näyttää säilyvän saman suuntaisesti vuoden 2018 viimeisen neljänneksen ajan. Tällä hetkellä työpaikkojen suurehko määrä vaikuttaa myös työttömyden laskuun.

Palvelut

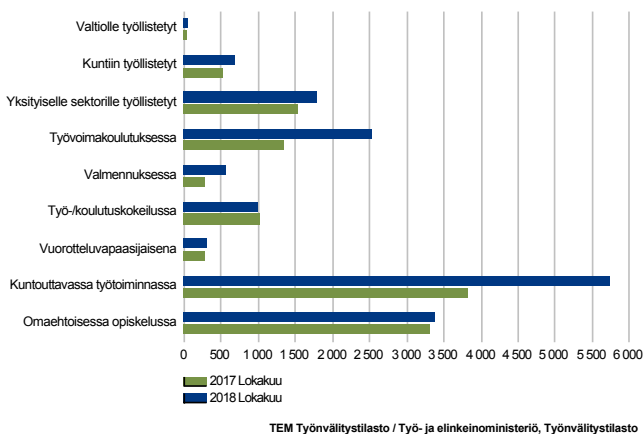
LAAJA TYÖTTÖMYYS
Pirkanmaa



Laaja työttömyys (TE-hallinnon palveluissa olevien osalta) koskettaa noin 29 prosenttia kaikista työnhakijoista

Haasteena on rakennetyöttömyys sekä työttömien työnhakijoiden lisäksi noin 16 000 henkilöä, jotka ovat erilaisten TE-hallinnon toimenpiteiden piirissä. Suhteellinen osuus oli kasvussa. Määrä oli kasvanut yli 3 800 henkilöllä lokakuussa 2018 verrattuna vuoden 2017 lokakuun tilanteeseen. Ryhmässä muut palvelut määrä oli vastaavasti noussut lähes 2 000 henkilöllä, joten suurimmalta osalta kaikissa toimenpiteissä olevien henkilöiden määrän kasvu johtui tämän yksittäisen ryhmän kasvusta. TE -hallinnon työllistämistoimenpiteissä olevien määrä kasvoi lokakuussa 2018 noin 500 henkilöllä verrattuna lokakuuhun 2017. Työvoimakoulutuksen osalta kasvua vuositasolla oli noin 1 200 henkilöllä.

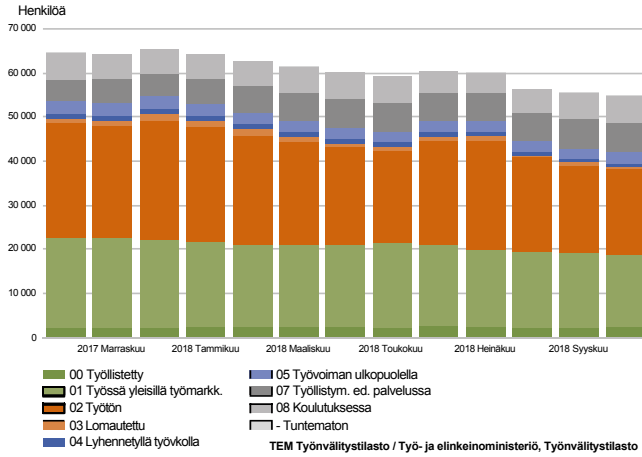
PALVELUISSA
Pirkanmaa



Työvoimapolitiittisissa palveluissa olevien määrä oli kasvanut lähes 4 000 henkilöllä edellisvuodesta

Yksityiselle sektorille työllistettyjen määrä oli kasvanut vain hieman, määrä oli 252 henkilöä eli 16 prosenttia. Työvoimakoulutuksessa olevien määrä nousi noin 1 200 henkilöllä. Kuntouttavan työtoiminnan osalta oli selvää kasvua lähes 2 000 henkilöllä. Muutos oli kasvua yli viisikymmentä prosenttia. Vuorotteluvapaan kysyntä oli puolestaan entisellään verrattuna edellisen vuoden vastaavaan aikaan. Kokonaisuutena palveluiden piirissä oli 3 865 henkilöä enemmän kuin vuotta aiemmin, josta kuntouttava työtoiminta kattaa puolet. Kokonaismäärä työvoimapolitiittisissa palveluissa olevien henkilöiden osalta oli 16 025 henkilöä.

Kaikki työnhakijat

TYÖNHAKIJAT RYHMITTÄIN
Pirkanmaa

Työnhakijoita kaikkiaan 54 919 henkilöä, työttömiä heistä oli 37 prosenttia

Työttömien osuus oli laskenut vuositason verrattuna koko työnhakijamäärään. Suurimmat ryhmät asiakasvirrassa ovat; työttömät työnhakijat sekä lomautetut (20 171 henkilöä), töissä yleisillä työmarkkinoilla olevat (16 206 henkilöä), työvoiman ulkopuolella olevat (15 446 henkilöä), koulutuksessa olevat (5 920 henkilöä) sekä työllistymisen edistävässä toiminnassa olevat (7 091 henkilöä). Toimenpiteillä oli merkityksensä, koska asiakasvirta on edelleen kohtuullisen suuri. Kokonaisuudessaan työnhakijavirta oli noin 22 prosenttia Pirkanmaan työvoimasta. Suhteellinen osuus laskee tasaisesti vuosineljänneksittäin verrattuna. Koko työnhakijavirta oli pienentynyt noin 9 500 henkilöllä.

Yhteenvetotaulukko

TYÖLLISYYSTILANNE 2018 LOKAKUUN LOPUSSA (I) JA
TOIMISTOJEN TOIMINTA LOKAKUUN AIKANA (II)
ELY-KESKUS: PIRKANMAA

I TILANNE KUUKAUDEN LOPUSSA	Loka-18	Loka-17	MUUTOS LKM.	MUUTOS %
A. TYÖNHAKIJAT				
1. Työttömät työnhakijat	20 171	26 916	-6 745	-25,1
joista kokoaikaisesti lomautetut	689	948	-259	-27,3
2. Lyhennetyllä työviikolla	662	1 186	-524	-44,2
3. Työssä olevat yhteensä	18 640	22 704	-4 064	-17,9
joista yleisillä työmarkkinoilla	16 206	20 444	-4 238	-20,7
joista työllistettynä	2 434	2 260	174	7,7
4. Työvoiman ulkopuolella	15 446	13 629	1 817	13,3
joista työllistymistä edistävässä palvelussa	7 091	5 115	1 976	38,6
joista koulutuksessa	5 920	5 717	203	3,6
1-4 Kaikki työnhakijat yhteensä	54 919	64 435	-9 516	-14,8
B. TYÖVOIMAN KYSYNTÄ				
1. Avoimet työpaikat yhteensä	4 267	4 125	142	3,4
joista yli kuukauden avoinna olleet	1 404	1 440	-36	-2,5
joista yli 2 kuukautta avoinna olleet	491	566	-75	-13,3
C. PALVELUISSA				
1. Valtiolle työllistetyt	46	31	15	48,4
2. Kuntiin työllistetyt	677	528	149	28,2
3. Yksityiselle sektorille työllistetyt	1 788	1 536	252	16,4
1-3 Työllistetyt yhteensä	2 511	2 095	416	19,9
4. Työvoimakoulutuksessa	2 523	1 354	1 169	86,3
5. Valmennuksessa	567	276	291	105,4
6. Työ-/koulutuskokeilussa	997	1 017	-20	-2,0
7. Vuorotteluvapaasijaisena	297	275	22	8,0
8. Kuntouttavassa työtoiminnassa	5 747	3 825	1 922	50,2
9. Omaehtoisessa opiskelussa	3 383	3 318	65	2,0
1-9 Palveluissa yhteensä	16 025	12 160	3 865	31,8
D. TYÖTTÖMYYDEN RAKENNE				
1. Työttömät naiset	9 309	12 504	-3 195	-25,6
2. Työttömät miehet	10 862	14 412	-3 550	-24,6
3. Alle 25-vuotiaat työttömät	2 820	3 724	-904	-24,3
4. Yli 50-vuotiaat työttömät	6 721	9 305	-2 584	-27,8
5. Pitkäaikaistyöttömät	5 687	9 606	-3 919	-40,8
6. Ulkomaalaiset työttömät	1 339	1 920	-581	-30,3
E. TOIMEENTULOTURVA				
1. Työttömiä työttömyyskassojen jäseniä	7 282	10 123	-2 841	-28,1
II TOIMINTA KUUKAUDEN AIKANA				
1. Työttömät työnhakijat	23 589	30 810	-7 221	-23,4
2. Muut työnhakijat	34 179	36 504	-2 325	-6,4
1-2 Työnhakijat yhteensä	57 768	67 314	-9 546	-14,2
3. Kuukauden kaikki työpaikat	10 795	9 933	862	8,7
Kuukauden uudet työpaikat	5 591	4 929	662	13,4
Täyttyneet työpaikat	1 794	2 103	-309	-14,7
joista toimiston hakijalla täyttyneet	1 384	1 496	-112	-7,5
Työpaikan hakuaika päättynyt tai hakijoita riittävästi	4 490	3 902	588	15,1
Työpaikka peruutettu tai ei pystytty täyttämään	429	404	25	6,2
4. Alkaneet työttömyysjaksot	3 939	4 128	-189	-4,6
5. Päättyneet työttömyysjaksot	4 112	4 864	-752	-15,5
6. Uudet työllistämiset	389	356	33	9,3
7. Aloittanut työvoimakoulutuksen	570	407	163	40,0

Ulkomaalaisten yhteenvetotaulukko

ULKOMAALAISTEN TYÖLLISYYSTILANNE 2018 LOKAKUUN LOPUSSA (I) JA
TOIMISTOJEN TOIMINTA LOKAKUUN AIKANA (II)
ELY-KESKUS: PIRKANMAA

I TILANNE KUUKAUDEN LOPUSSA	Loka-18	Loka-17	MUUTOS LKM.	MUUTOS %
A. TYÖNHAKIJAT				
1. Työttömät työnhakijat	1 339	1 920	-581	-30,3
joista kokoaikaisesti lomautetut	25	45	-20	-44,4
2. Lyhennetyllä työviikolla	12	28	-16	-57,1
3. Työssä olevat yhteensä	1 179	1 250	-71	-5,7
joista yleisillä työmarkkinoilla	1 026	1 139	-113	-9,9
joista työllistettynä	153	111	42	37,8
4. Työvoiman ulkopuolella	2 537	2 138	399	18,7
joista työllistymistä edistävässä palvelussa	615	424	191	45,0
joista koulutuksessa	1 705	1 510	195	12,9
1-4 Kaikki työnhakijat yhteensä	5 067	5 336	-269	-5,0
C. PALVELUISSA				
1. Valtiolle työllistetyt	..	0
2. Kuntiin työllistetyt	28	18	10	55,6
3. Yksityiselle sektorille työllistetyt	89	82	7	8,5
1-3 Työllistetyt yhteensä	118	100	18	18,0
4. Työvoimakoulutuksessa	578	507	71	14,0
5. Valmennuksessa	19	13	6	46,2
6. Työ-/koulutuskokeilussa	153	157	-4	-2,5
7. Vuorotteluvapaasijaisena
8. Kuntouttavassa työtoiminnassa	453	220	233	105,9
9. Omaehtoisessa opiskelussa	1 104	981	123	12,5
1-9 Palveluissa yhteensä	2 427	1 980	447	22,6
D. TYÖTTÖMYYDEN RAKENNE				
1. Työttömät naiset	690	983	-293	-29,8
2. Työttömät miehet	649	937	-288	-30,7
3. Alle 25-vuotiaat työttömät	111	159	-48	-30,2
4. Yli 50-vuotiaat työttömät	277	387	-110	-28,4
5. Pitkäaikaistyöttömät	289	480	-191	-39,8
E. TOIMEENTULOTURVA				
1. Työttömiä työttömyyskassojen jäseniä	191	267	-76	-28,5
II TOIMINTA KUUKAUDEN AIKANA				
1. Työttömät työnhakijat	1 706	2 260	-554	-24,5
2. Muut työnhakijat	3 538	3 191	347	10,9
1-2 Työnhakijat yhteensä	5 244	5 451	-207	-3,8
4. Alkaneet työttömyysjaksot	336	336	0	0,0
5. Päättyneet työttömyysjaksot	418	373	45	12,1
6. Uudet työllistämiset	26	23	3	13,0
7. Aloittanut työvoimakoulutuksen	172	158	14	8,9

Alueellinen taulukko

TYÖTTÖMÄT TYÖNHAKIJAT JA AVOIMET TYÖPAIKAT KUNNITTAIN 2018 LOKAKUUN LOPUSSA
ELY-KESKUS: PIRKANMAA

Kunta	Työvoima	Työttömät työnhakijat								Vamm. ja pitkäaik. sairaat	Avoimet työ- paikat
		Osuus-% työvoimasta	Yhteensä	Miehet	Naiset	Alle 20- vuotiaat	Alle 25- vuotiaat	Yli 50- vuotiaat	Pitkäaik. työttömät		
Akaa	7 793	7,6	592	302	290	27	102	218	151	90	83
Hämeenkyrö	4 831	6,8	329	167	162	9	44	137	88	44	19
Ikaalinen	3 005	7,5	225	121	104	..	24	103	51	28	16
Juupajoki	828	6,3	52	18	34	..	5	20	11	8	..
Kangasala	15 107	5,8	880	468	412	38	110	342	218	146	115
Kihniö	847	7,1	60	26	34	28	15	14	..
Lempäälä	11 014	5,3	588	297	291	24	70	203	104	71	106
Mänttä-Vilppula	4 259	8,9	381	211	170	15	48	170	92	68	28
Nokia	15 922	6,8	1 080	553	527	49	157	429	278	131	133
Orivesi	4 039	7,1	286	155	131	8	24	128	64	51	34
Parkano	2 746	6,5	178	89	89	7	22	101	37	34	24
Pirkkala	9 493	5,5	526	275	251	14	64	190	147	51	98
Punkalaidun	1 199	4,8	57	27	30	0	..	33	10	..	8
Pälkäne	2 933	6,3	186	78	108	..	16	86	58	30	47
Ruovesi	1 793	6,6	118	64	54	6	20	68	31	18	18
Sastamala	10 643	5,9	623	335	288	23	77	268	130	82	100
Tampere	116 490	10,1	11 768	6 481	5 287	264	1 683	3 281	3 687	1 134	3 169
Urjala	2 018	10,2	206	97	109	10	31	80	48	31	21
Valkeakoski	9 294	8,3	774	412	362	41	162	274	193	113	74
Vesilahti	2 109	5,7	120	63	57	9	17	47	22	14	0
Virrat	2 752	7,3	202	120	82	6	21	100	34	44	24
Ylöjärvi	15 843	5,9	940	503	437	35	117	415	218	104	148
Yhteensä	244 958	8,2	20 171	10 862	9 309	594	2 820	6 721	5 687	2 309	4 267

Tietoa sivustosta

Tällä sivustolla esitetään Pirkanmaan ELY-keskuksen uusimman Työllisyyskatsauksen sisältö tilastointikohteiden mukaisesti jaoteltuna. Tämän Työllisyyskatsauksen pdf-versio sekä aikaisempien kuukausien katsaukset löytyvät oikealla olevan linkin kautta.

Työllisyyskatsaus perustuu TEM:n Työnvälitystilaston tietoihin. Työnvälitystilasto kerää tietoja Työ- ja elinkeinotoimistoihin (TE-toimistoihin) ilmoittautuneista työnhakijoista kuten työttömistä työnhakijoista, hallinnon palveluista sekä TE-toimistoihin ilmoitetuista avoimista työpaikoista. Tiedot kerätään TE-toimistojen asiakaspalvelurekisteristä (URA). Siten Työnvälitystilaston tiedot ovat täysin rekisteripohjaisia.

Tilasto kattaa kaikki edellä mainittuihin ryhmiin kuuluvat henkilöt, palvelut ja avoimet työpaikat, jotka ovat rekisteröitynä tilastointikaudella kyseisessä rekisterissä erikseen määriteltujen luokittelijoiden ja muuttujien mukaisesti.

Työllisyyskatsauksen tekstissä on kausivaihtelun vuoksi vertailu edellisen vuoden vastaavaan kuukauteen. Katsauksen kuviot sisältävät tiedot myös taulukkomuodossa. Kunkin kuukauden Työllisyyskatsaus julkistetaan seuraavan kuukauden loppupuolella etukäteen vahvistettujen julkistamispäivien mukaisesti.

Merkkien selitykset:

. tieto on epälooginen esitettäväksi

.. tietoa ei ole saatu, se on liian epävarma esitettäväksi tai se on salassapitosäännön alainen

Lisätietoja:

- <http://tem.fi/tilaston-julkistamispaiwat-kuvaus-ja-laatuseloste>
- Työnvälitystilasto Internetissä: <http://www.tem.fi/tyollisyyskatsaus-ja-tyonvalitystilasto>
- Työnvälitystilaston kuvaus ja laatuseloste: <http://www.tem.fi/tilaston-julkistamispaiwat-kuvaus-ja-laatuseloste>
- Työnvälitystilaston keskeisimmät tiedot löytyvät TEM:n ToimialaOnline -tilastopalvelusta: <http://www.toimialaonline.fi> polkua: Tilastokanta--Työmarkkinat--Työnvälitystilasto.
- Työnvälitystilaston tietoja on myös Työpoliittisen aikakauskirjan tilasto-osuudessa: <http://www.tem.fi/tyopoliittinen-aikakauskirja>
- TEM:n ja Tilastokeskuksen kuukausittainen yhteisjulkistus: <http://www.tilastokeskus.fi/til/tyti/tie.html>
- TEM:n Työnvälitystilaston ja Tilastokeskuksen työvoimatutkimuksen lukujen eroista löytyy lisätietoja osoitteesta: http://www.tilastokeskus.fi/til/tyti/tyti_2015-04-28_men_001.html

Viittausohje: Suomen virallinen tilasto (SVT): Työ- ja elinkeinoministeriö, Työnvälitystilasto. 201V:KK, Pirkanmaan Työllisyyskatsaus, XXXXXkuu 201V:KK. Tampere: Elinkeino-, liikenne- ja ympäristökeskus (viitattu pvm). Saantitapa: <http://www.temtyollisyyskatsaus.fi/pirkanmaa.aspx>

Yhteystiedot

Pirkanmaan elinkeino-, liikenne- ja ympäristökeskus

Ennakointiasiantuntija Juha Salminen, 0295 036 208, 0405 034 993

S-posti: etunimi.sukunimi(at)ely-keskus.fi

<http://tem.fi/tilaston-julkistamisaivat-kuvaus-ja-laatuseloste>

<http://www.temtyollisyyskatsaus.fi/pirkanmaa.aspx>