



Elinkeino-, liikenne- ja
ympäristökeskus

Veto- ja pitovoimakysely 2023

29.3.2023

Ilkka Tiensuu
Wilhelm Noth
Maria Levola



INNOLINK

Sisällys

01 Yleistä tutkimuksesta

02 Tutkimuksen keskeisiä tuloksia

03 Tutkimustulokset

Yleistä tutkimuksesta

Tutkimuksen tavoitteena oli selvittää

- miten tyytyväinen vastaaja on asuinalueeseensa, sen palveluihin ja esimerkiksi työmahdollisuuksiin
- kehittämiskohteet
- taustatiedolliset tekijät vastauksissa

Tutkimus toteutettiin sähköisenä kyselynä helmi-maaliskuussa 2023.

Ely-keskus jakoi kyselyä omissa kanavissaan.

Kohderyhmän muodosti Etelä-Pohjanmaalla asuvat maahanmuuttajat.

Tutkimus perustuu 710 vastaukseen.

Tämä raportti sisältää tutkimuksen keskeiset havainnot.

Kaikki tutkimustulokset taustamuuttujineen esitetään Innolinkin tutkimusjärjestelmässä.

Huomioita tulosten tarkasteluun:

- Ukrainalaisten osuus datassa suuri (47 %)
- Yliopisto-vastaajien osuus ylipainottunut (41 %; tähän voinut vaikuttaa mm. käännettäminen, *yliopisto* eri kielissä voidaan mieltää suomesta poikkeavalla tavalla).

Tutkimuksen keskeisiä tuloksia

51%

Kertoo, että heillä oli melko vähän tai ei lainkaan tietoa Suomesta ennen tänne muuttamista

79%

Arvioi nykyisen asuinpaikkakuntansa hyväksi paikaksi perheelleen

99%

Pitää tärkeänä suomen kielen taitoa

12%

Pitää suomenkielen taitoaan erinomaisena tai hyvänä

46%

Ei tiedä eikä ole käyttänyt maahanmuuttajien ohjaus- ja neuvontapalveluja

43%

Ei tiedä mistä löytää maahanmuuttajien ohjaus- ja neuvontapalvelut

Eniten muuttopäätökseen vaikuttaneet tekijät:

1. Ympäristö ja luonto
2. Opiskelumahdollisuudet
3. Lasten koulutusmahdollisuudet

Vähiten muuttopäätökseen vaikuttaneet tekijät:

1. Yrittämisen mahdollisuudet
2. Harrastukset
3. Perhe, ystävät, yhteisö

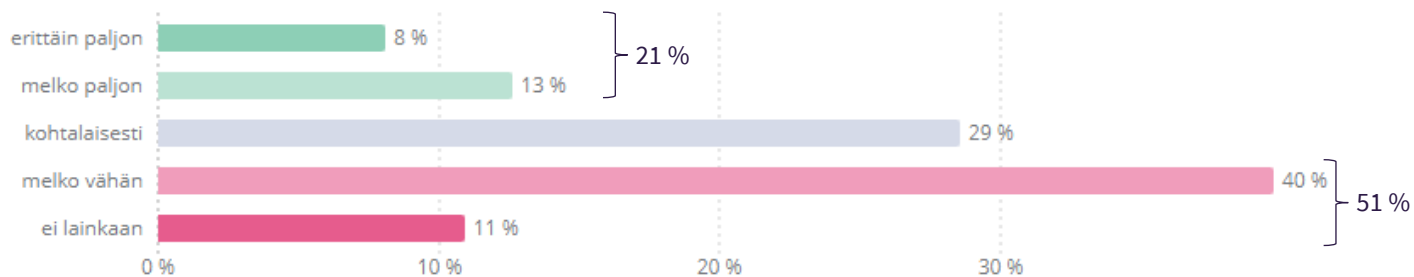
Tärkeimmät asiat perheen näkökulmasta:

1. Turvallinen asuinympäristö ja toimiva infrastruktuuri
2. Terveystiete
3. Koulutus

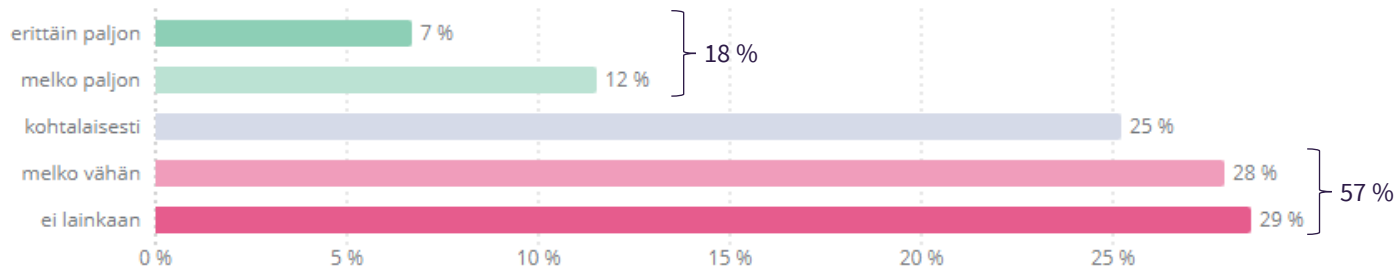
Tutkimustulokset

Muutto ja vetovoima

Kuinka paljon tietoa sinulla oli Suomesta ennen tänne muuttamista? 704



Kuinka paljon tietoa sinulla oli nykyisestä asuinpaikastasi ennen tänne muuttamista? 702

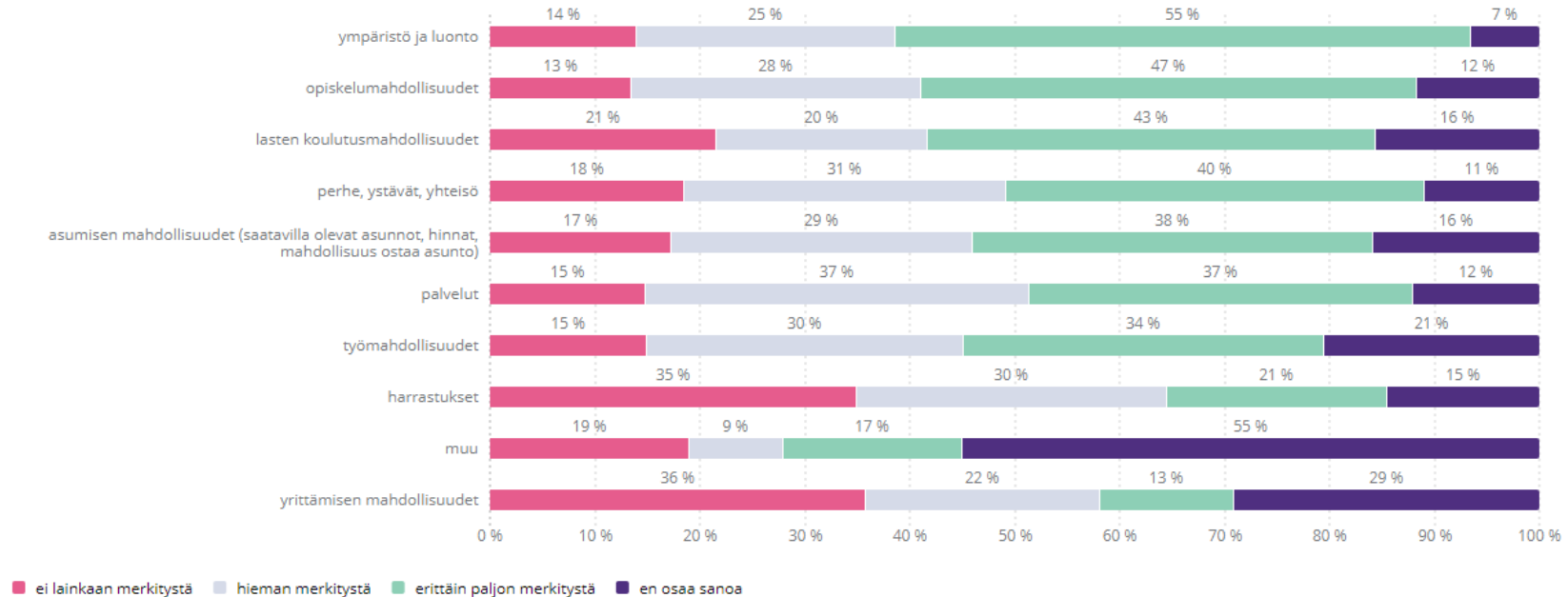


61 % kertoo heillä olleen **myönteisiä ennako-odotuksia** ennen alueelle muuttamista. 38 %:lla ei ollut lainkaan ennako-odotuksia ja **kielteisiä odotuksia** oli ainoastaan 1 %:lla.

Myönteisiä ennako-odotuksia omanneista 45 % arvioi odotusten toteutuneen kokonaan ja osittain 50 %. Kielteisiä ennako-odotuksia omanneista 87,5 % kertoo odotusten toteutuneen osittain ja 12,5 % kertoo, etteivät ennako-odotukset toteutuneet.

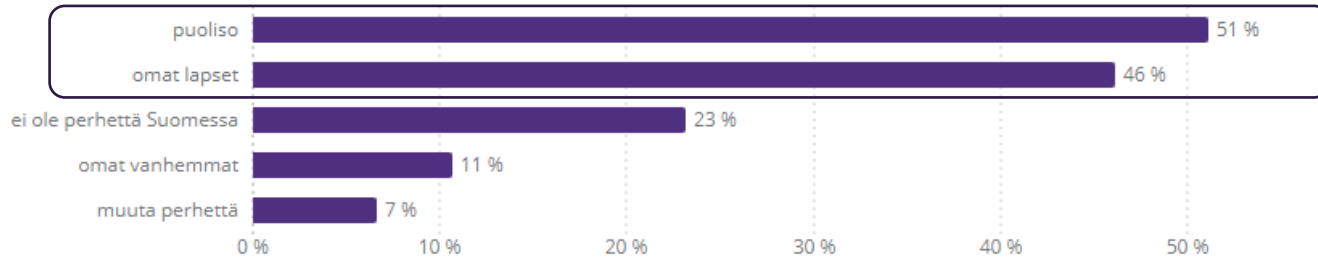
Muutto ja vetovoima

Kuinka paljon seuraavilla tekijöillä oli vaikutusta muuttopäätökseesi? 685

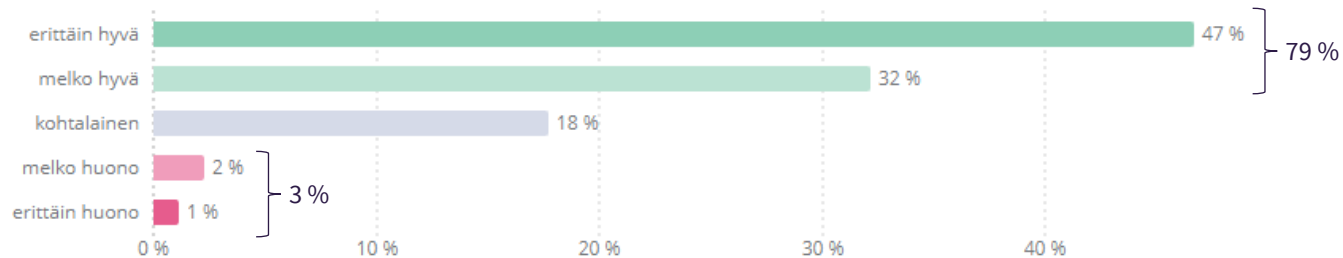


Perhe-elämä

Onko sinulla perhettä Suomessa? Voit valita useamman vaihtoehdon. 692

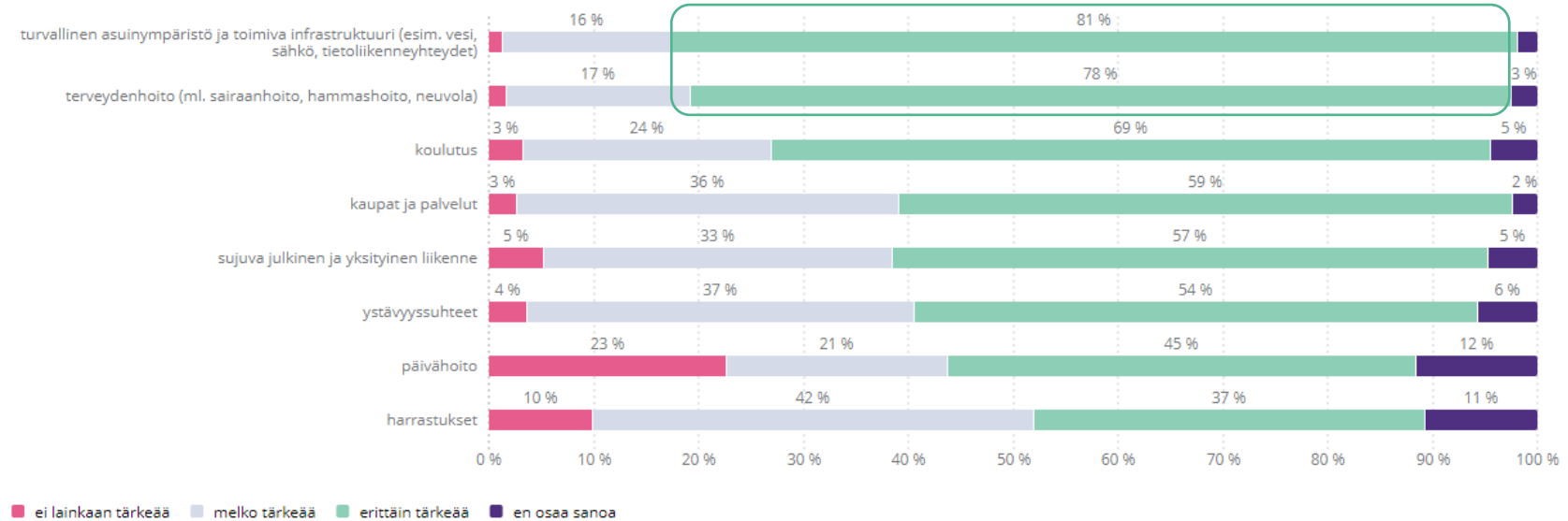


Onko asuinpaikkakuntasi hyvä paikka perheelle? 694



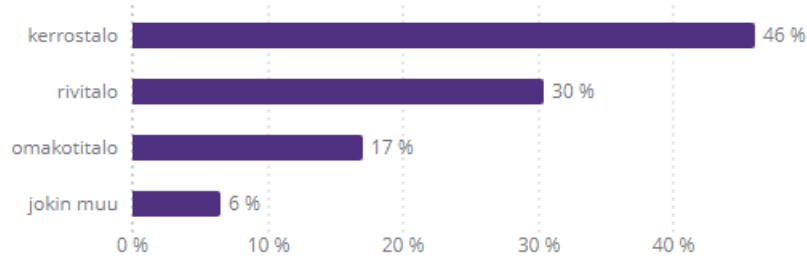
Perhe-elämä

Kuinka tärkeänä pidät perheesi näkökulmasta seuraavia asioita? 688

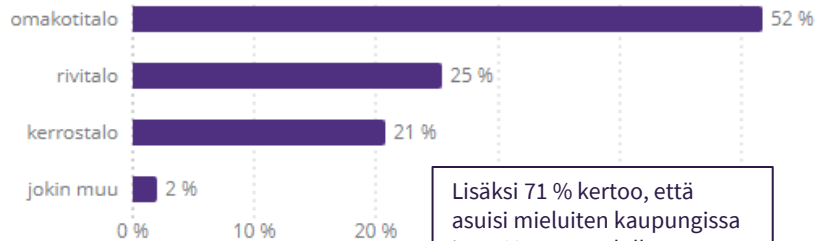


Asumisen mahdollisuudet

Mikä on asumismuotosi tällä hetkellä? 693

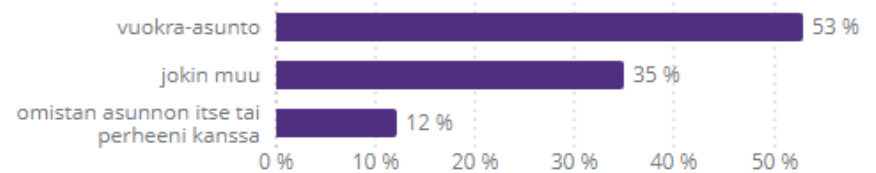


Mikä olisi sinulle miellyttävvin asumismuoto? 688

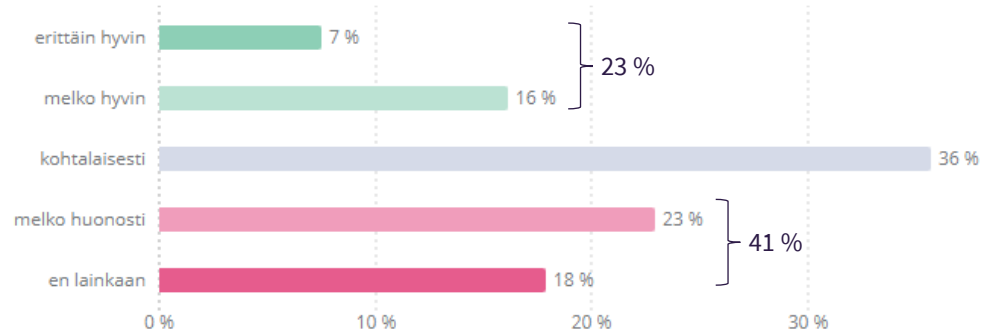


Lisäksi 71 % kertoo, että asuisi mieluiten kaupungissa ja 29 % maaseudulla.

Onko asuntosi... 672

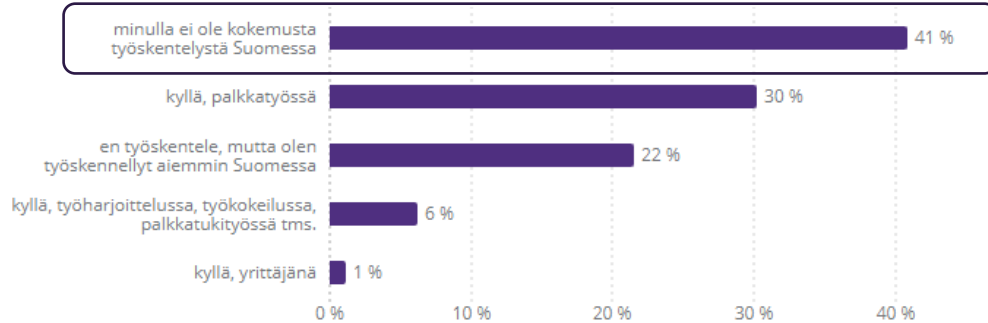


Kuinka hyvin tunnet kotialueesi asuntotarjontaa ja hintoja? 695



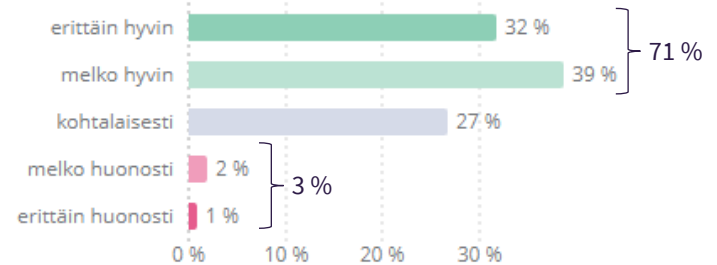
Työ

Oletko työssä? 692

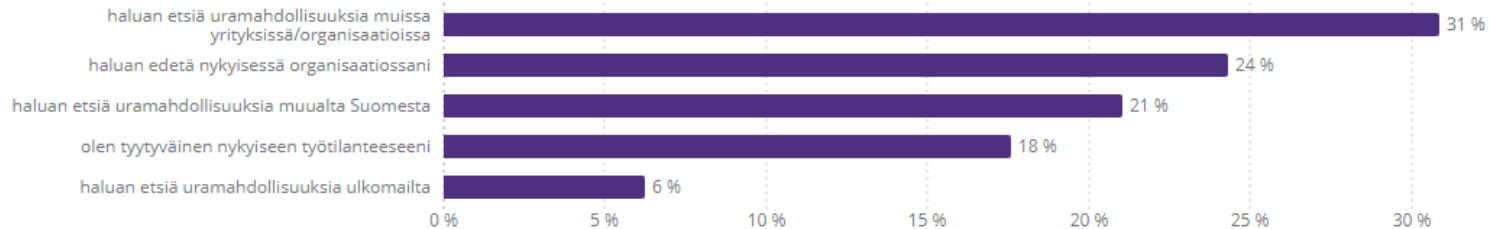


Viihdyn työssäni... 217

Kysytty, jos palkkatyössä tai yrittäjänä.

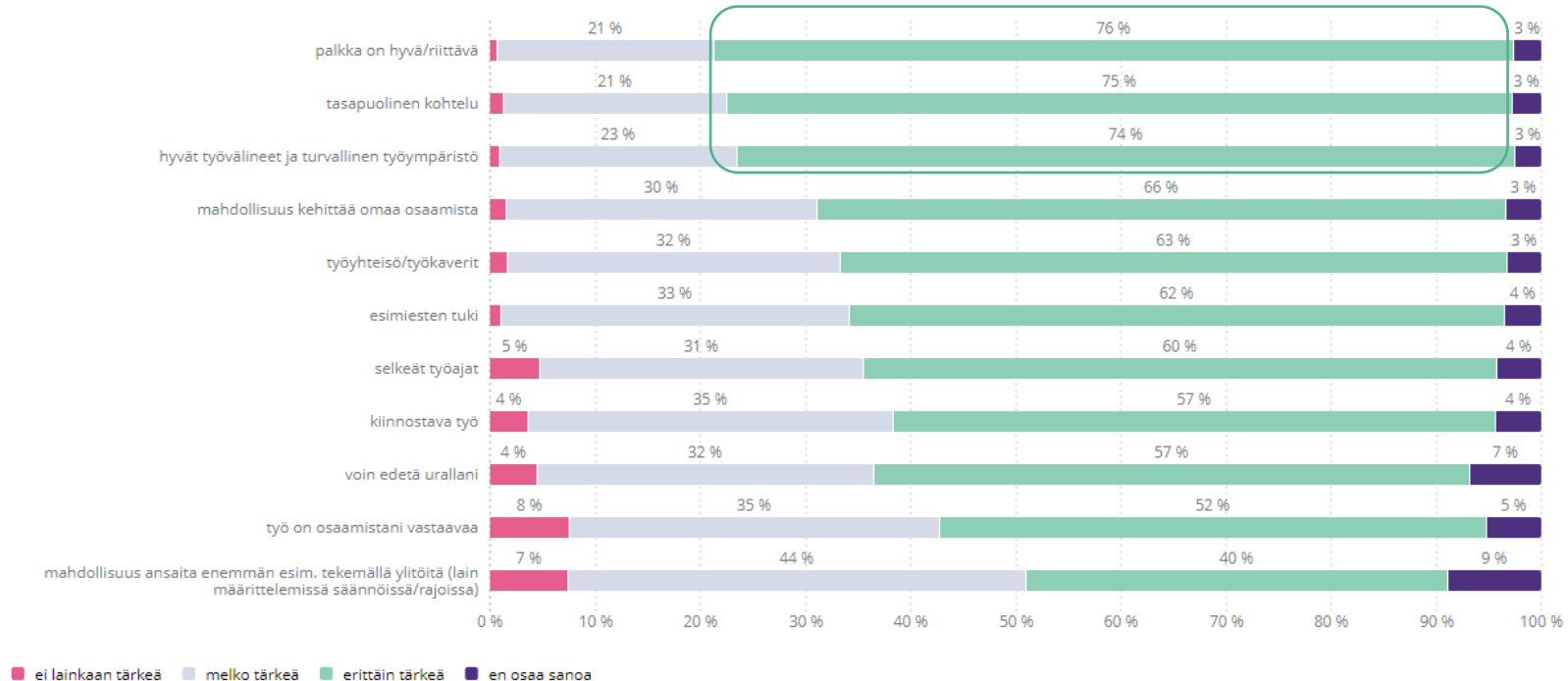


Millaisia urasuunnitelmia sinulla on? 609



Työ

Mitkä seuraavista tekijöistä ovat mielestäsi tärkeitä työssä yleensä? 690



Opiskelu

Onko sinulla lisä- tai jatko-opiskelusuunnitelmia? 684

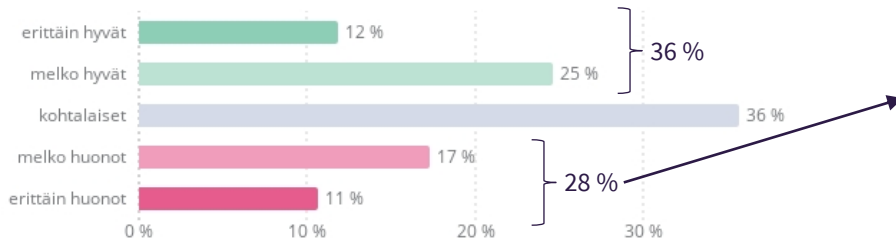


Oletko koulutustasi vastaavassa työssä? 214

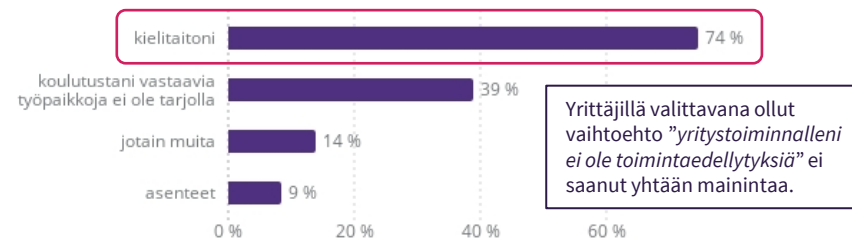
Kysytty, jos palkkatyössä tai yrittäjänä.



Millaiseksi arvioit mahdollisuutesi saada koulutustasi vastaava työpaikka tällä alueella? 678



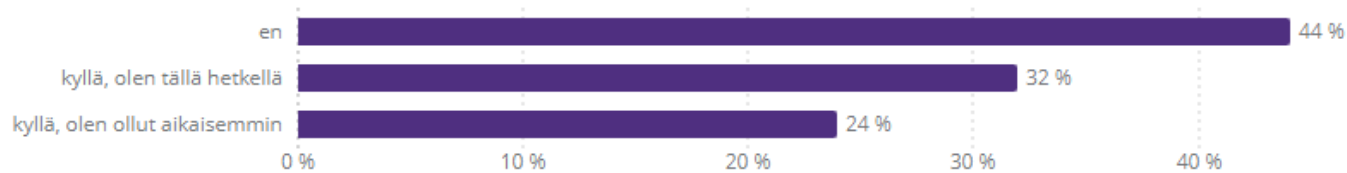
Vastasit melko huonot tai erittäin huonot. Mitkä ovat mielestäsi pääsyyt? Voit valita useita vaihtoehtoja. 188



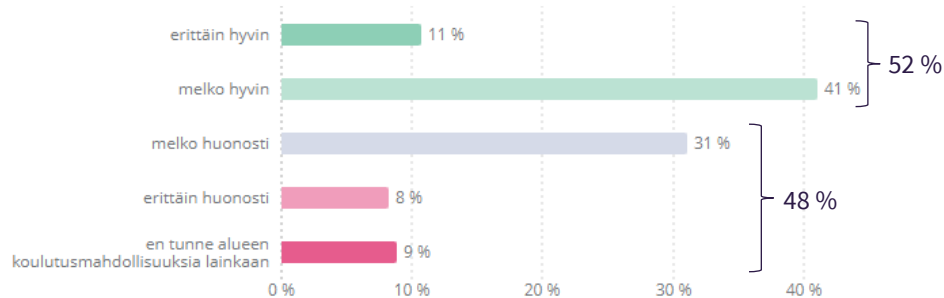
Yrittäjillä valittavana ollut vaihtoehto ”yritystoiminnalleni ei ole toimintaedellytyksiä” ei saanut yhtään mainintaa.

Opiskelu

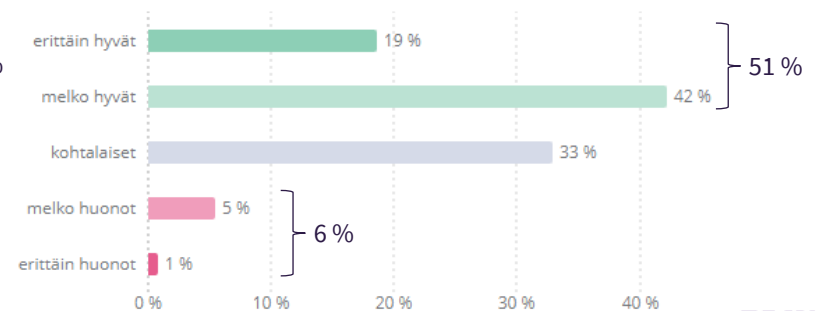
Oletko ollut työnhakijana TE-toimistossa/kunnan työllisyyspalveluissa? 685



Miten hyvin tunnet alueen koulutusmahdollisuudet? 691

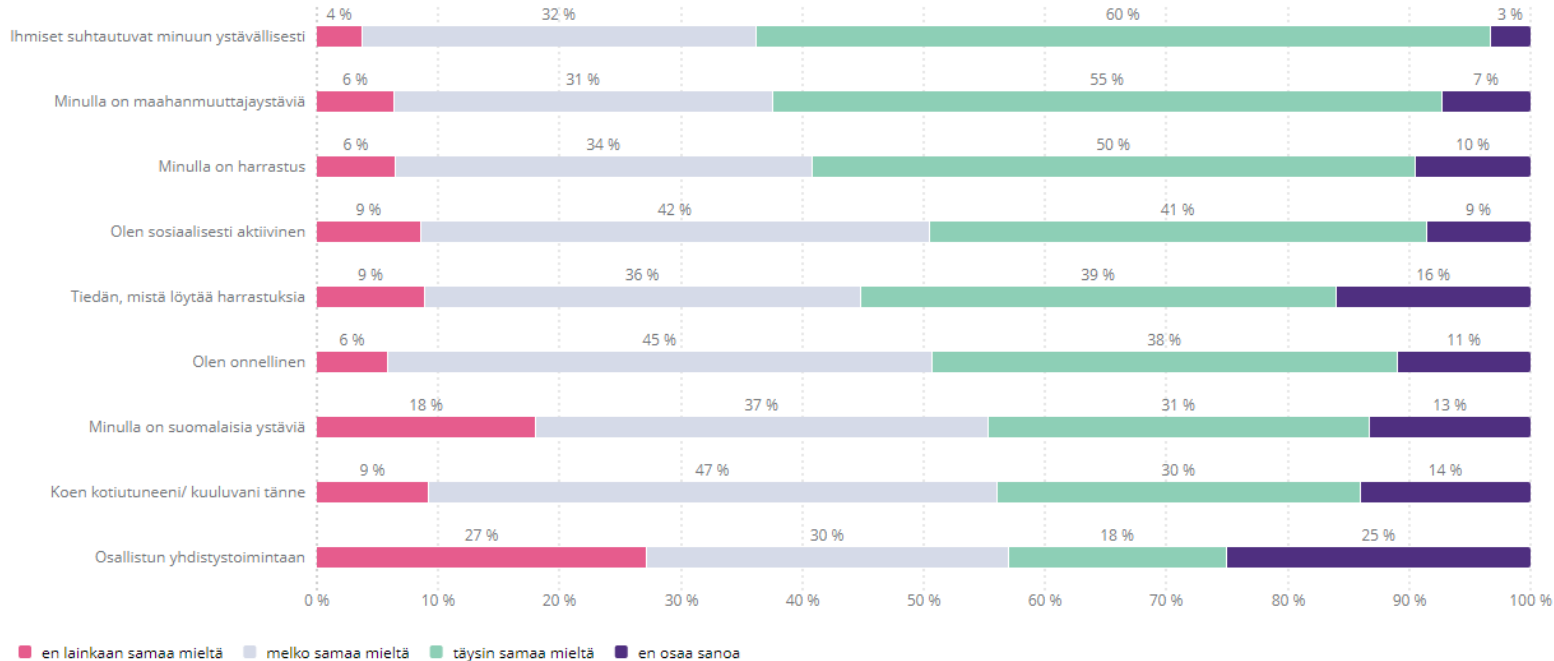


Millaiseksi arvioit alueen koulutusmahdollisuudet? 611



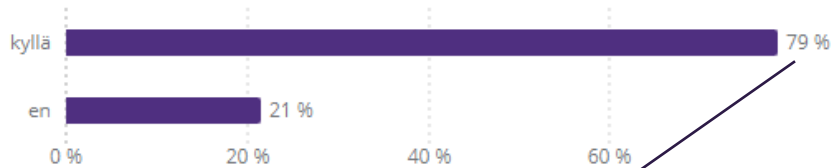
Yhteisö

Miten samaa mieltä olet seuraavien väittämien kanssa? 686

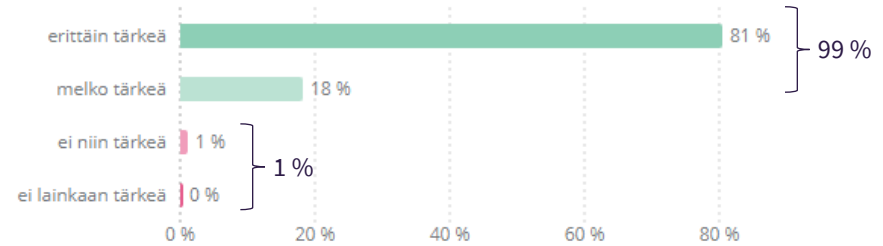


Suomen kieli

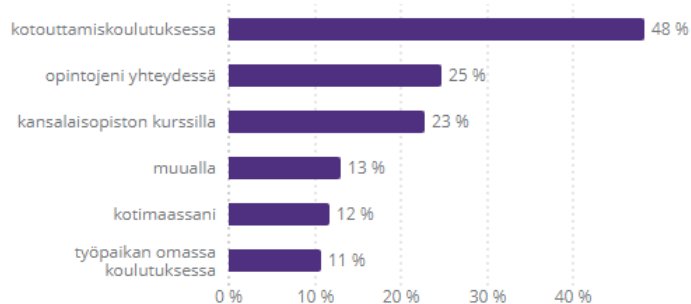
Oletko opiskellut suomen kieltä? 685



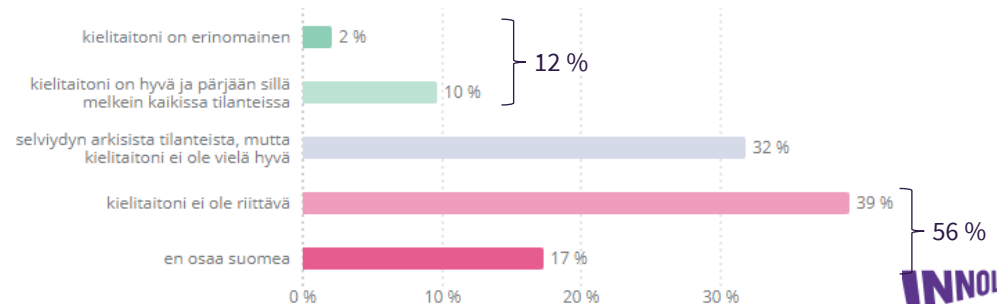
Kuinka tärkeänä pidät hyvää suomen kielen taitoa? 688



Missä olet opiskellut suomea? 522



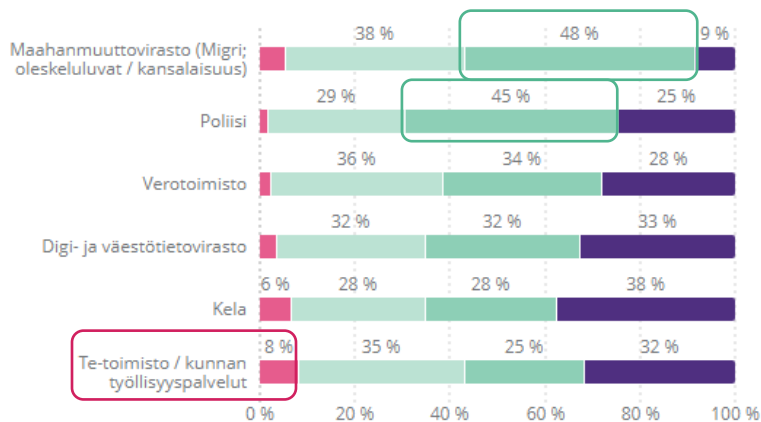
Pidätkö suomen osaamistasi riittävänä? 683



Palvelut

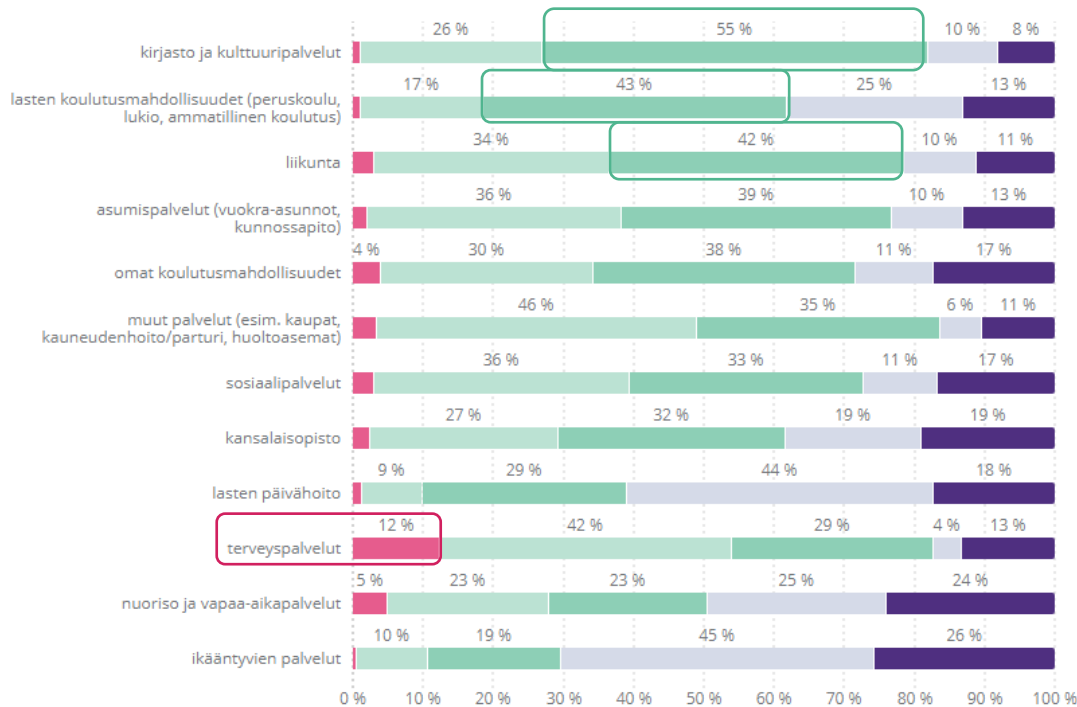
Kuinka tyytyväinen olet seuraavien virastojen / paikallisiin palveluihin?

Virastot:



■ en lainkaan tyytyväinen
 ■ melko tyytyväinen
 ■ erittäin tyytyväinen
■ en osaa sanoa / en tunne palvelua

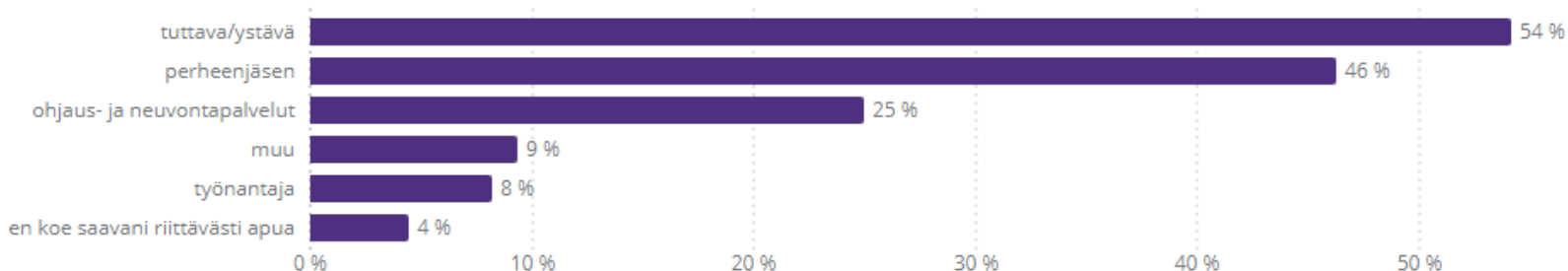
Palvelut:



■ en lainkaan tyytyväinen
 ■ melko tyytyväinen
 ■ erittäin tyytyväinen
 ■ en käytä palvelua/palvelu ei ole minulle tärkeä
■ en osaa sanoa

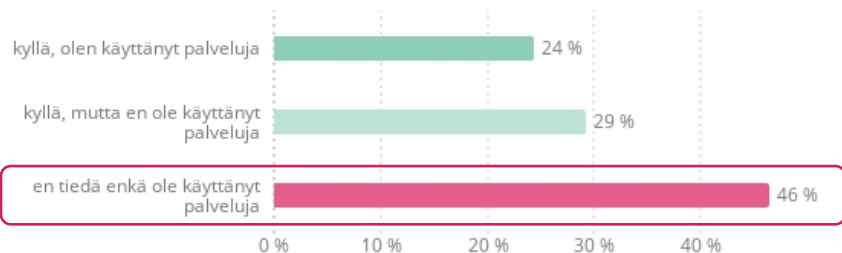
Palvelut

Keneltä saat apua sinulle vaikeissa tilanteissa? Voit valita useita vaihtoehtoja. 672

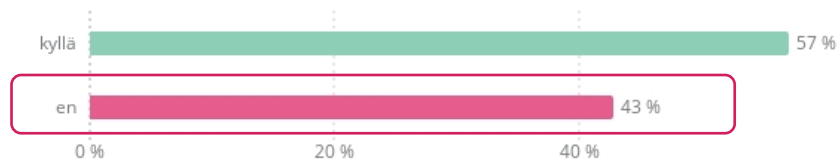


Tiedän, mitä maahanmuuttajien ohjaus- ja neuvontapalvelut ovat

642

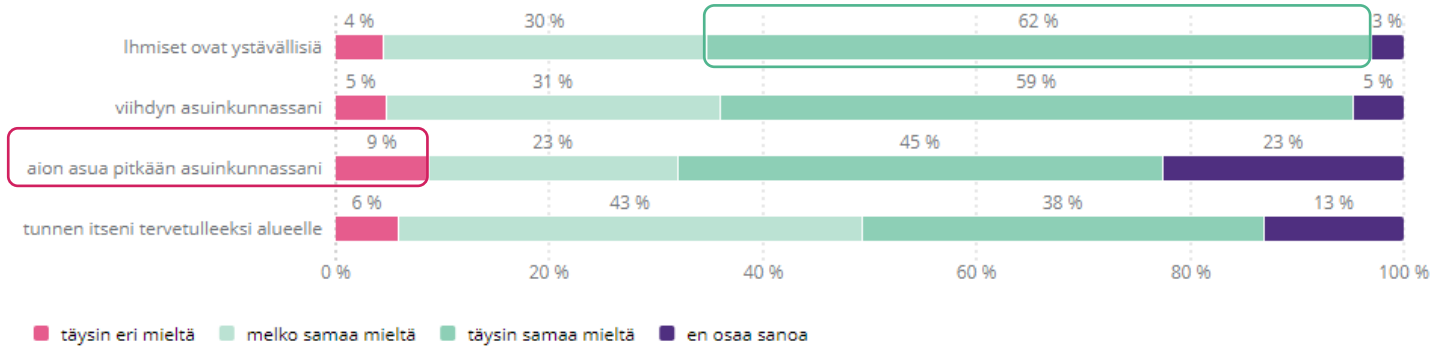


Tiedän, mistä löydän maahanmuuttajien ohjaus- ja neuvontapalvelut 670

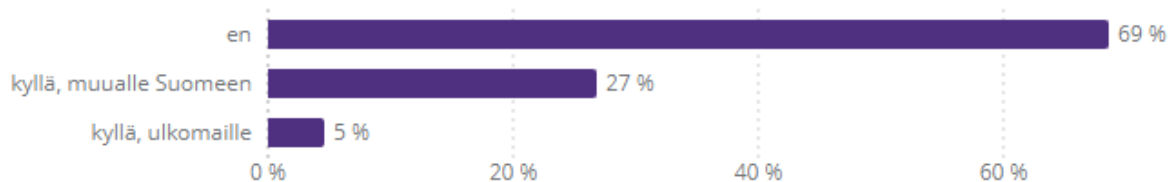


Tulevaisuus

Arvioi, miten samaa mieltä olet seuraavien väittämien kanssa. 665



Suunnitteletko muuttoa muualle Suomeen tai ulkomaille? 652



Kiitos!

Sähköpostimme ovat etunimi.sukunimi@innolink.fi
Seuraa meitä verkossa www.innolink.fi ja sosiaalisessa mediassa
#innolink



INNOLINK