

*läh. 11.3.2010*



TYÖ- JA ELINKEINOMINISTERIÖ  
ARBETS- OCH NÄRINGSMINISTERIET  
MINISTRY OF EMPLOYMENT AND THE ECONOMY

Etelä-Pohjanmaan ELY-keskus, Seinäjoki

ELY-keskuksen johtaja

5.3.2010

10 -03- 2010

EPOELYI... *234/00.01.01/2010*

## ELY-KESKUKSEN STRATEGINEN TULOSSOPIMUS

Ohessa on ELY-keskuksen strateginen tulossopimus 2010 – 2011 allekirjoitettavaksi. Se koostuu ns. kansilehdestä ohjausindikaattoritavoitteineen, toimintamenoäärärahaajaosta, määrärahapuitteista hallinnonaloittain sekä tulosneuvottelun jälkeen päivitetystä ELY-keskuksen strategisesta tulossopimusesityksestä.

Pyydämme palauttamaan allekirjoitetun tulossopimuksen TEM:öön osoitteella:

Nina Lehtimäki

Työ- ja elinkeinoministeriö

PL 32

00023 VALTIONEUVOSTO

t.

*Nina Lehtimäki*  
Nina Lehtimäki



Sopimus

26.2.2010

TEM/3621/00.03.01.02/2009

*EPOELY/234/00.01.01/20*

Viite

### **Etelä-Pohjanmaan ELY-keskuksen strateginen tulossopimus 2010 - 2011**

Tämä elinkeino-, liikenne- ja ympäristökeskuksen ja työ- ja elinkeinoministeriön (TEM) välinen strateginen tulossopimus perustuu keskuksia ohjaavien ministeriöiden yhteisesti vahvistamassa strategia-asiakirjassa asetettuihin yleisiin tavoitteisiin ja päämääriin sekä alueen maakuntaohjelmiin ja niiden toteuttamissuunnitelmiin. Ohjaavien ministeriöiden puolesta sopimuksen allekirjoittaa TEM. Sopimus pohjautuu Etelä-Pohjanmaan ELY -keskuksen strategiseen tulossopimusesitykseen (liite 4), jossa määritellään keskukselle keskeiset toimintalinjat ja tulostavoitteet, yhteistyökysymykset ja määrärahapuitteet.

Elinkeino-, liikenne- ja ympäristökeskusten muuttuva toimintaympäristö tuottaa keskuksille vaativia haasteita. Globalisaatio, ilmastonmuutos ja väestön ikääntyminen ovat alueiden kehitykseen ja keskusten toimintaan keskeisesti vaikuttavia tekijöitä, joihin on haettava sopeutumiskeinoja. Lisäksi maailmantalouden kriisi heijastuu voimakkaasti Suomeen ja asettaa keskusten toiminnalle merkittäviä haasteita.

Elinkeino-, liikenne- ja ympäristökeskusten toiminnan onnistunut käynnistäminen on keskeinen edellytys sekä strategisten tavoitteiden että aluehallinnon uudistuksen tavoitteiden saavuttamiseksi.

Etelä-Pohjanmaan Suomen alueellisen muutosryhmän valmisteleman sopimusesityksen ja siitä 18.11.2009 käytyjen neuvottelujen perusteella Etelä-Pohjanmaan ELY -keskus ja työ- ja elinkeinoministeriö ovat sopineet seuraavista strategisista painopisteistä ja niitä toteuttavista toimintalinjoista, yhteiskunnallista vaikuttavuutta koskevista tavoitteista sekä toiminnan resursseista vuosiksi 2010–2011.

#### *Strategiset painopisteet, toimintalinjat ja tavoitteet 2010–2011*

Ohjaavien ministeriöiden asettamat strategiset linjaukset, painopisteet, toimintalinjat ja tavoitteet vuosille 2010–2011 on esitetty elinkeino-, liikenne- ja ympäristökeskusten yhteisessä strategia-asiakirjassa. Strategiset painopisteet ovat: A) Alueellisen kilpailukyyn ja väestön hyvinvoinnin edistäminen, B) Ilmastonmuutoksen hillintä ja kestävä kehityksen edistäminen ja C) ELY -keskuksen toiminnan käynnistäminen. Pai-

25594

nopeutensa toteutumista seurataan liitteessä 1 esitettyjen strategisten ohjausindikaattorien tavoitetasojen avulla.

### *Henkisten voimavarojen kehittäminen*

Henkisten voimavarojen kehittämiseksi ELY -keskus ryhtyy niihin toimenpiteisiin, jotka se on asian osalta kirjannut strategiseen tulossopimusesitykseensä, ottamalla kuitenkin huomioon ohjaavien ministeriöiden ELY -kohtaisessa palautteessa tekemät huomiot.

Henkisten voimavarojen kehittämistä seurataan ennen muuta henkilöstöbarometrin työtyytyväisyysindeksillä. Työtyytyväisyyden tavoitasetannassa lähtökohtana on, että ELY -keskuksessa työtyytyväisyys pysyy vähintään samalla tasolla kuin keskuksen yhdistyneiden virastojen viimeisimmissä mittauksissa.

### *Resurssit*

| Toimintamäärärahat vuodelle 2010                 | Määräraha, euroa |
|--|------------------|
| 32.01.02 ELY -keskuksen toimintamenot (alustava) | 18 572 600       |
| 32.30.01 TE -toimistojen toimintamenot           | 4 629 200        |

Vuoden 2011 toimintamäärärahat määritellään strategisen tulossopimuksen tarkistamisen yhteydessä.

ELY -keskus laatii toimintamäärärahojen vuosittaisen käyttösuunnitelman ja toimittaa sen tiedoksi työ- ja elinkeinoministeriöön.

Tuottavuusohjelman mukaisina vähennyksinä toteutetaan vuonna 2010 ELY -keskuksessa 14,6 henkilötyövuoden vähennys ja keskuksen toiminta-alueen TE -toimistoissa 2,5 henkilötyövuoden vähennys.


ELY -keskuksen vuoden 2010 määrärahapuutteet hallinnonaloittain ovat sopimuksen liitteenä (liite 3.).

### *Raportointi ja seuranta*

ELY -keskus seuraa strategisen tulossopimuksen toteutumista mm. valtakunnallisten ohjaus- ja seurantaindikaattoreiden avulla ja raportoi sopimuksen toteutumisesta työ- ja elinkeinoministeriön kanssa tarkemmin sovitavalla tavalla.

Sopimuksen toteuttamista koskevia suunnitelmia kuvataan tarkemmin ELY -keskuksen laatimassa strategisessa tulossopimusesityksessä (liite 4). ELY -keskus on valinnut strategiaan tavoitteisiin liittyvät keskeiset kehittämishankkeet ja -toimenpiteet ja toteuttaa niitä toimivaltansa ja myönnettävien määrärahojen puitteissa.

Alivaltiosihteeri

  
Kalle J. Korhonen


Teollisuusneuvos

  
Marja-Riitta Pihlman

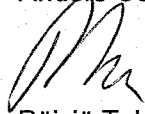
Ylijohtaja

  
Antti-Jussi Oikarinen

Johtaja

  
Anders Östergård

Johtaja

  
Päiviö Tokola

## LIITTEET

- Liite 1 Etelä-Pohjanmaan ELYn strategisen tulossopimuksen ohjausindikaattorien tavoitteet
- Liite 2. ELY -keskuksen toimintamäärärahajako vuodelle 2010
- Liite 3. ELY -keskuksen määrärahapuitteet hallinnonaloittain 2010
- Liite 4 Etelä-Pohjanmaan ELY -keskuksen strateginen tulossopimusesitys

## Liite 1.

| <b>PAINOPISTE A.</b>   | <b>TAVOITE</b> | <b>VUOSI TAI VUODET</b> |
|--|----------------|-------------------------|
| Uusien yritysten määrä   | 445            | 2010                    |
| Vaikeasti työllistyvien määrä  | 3300           | 2010                    |
| Rekrytointiongelmia kokeneiden työpaikkojen määrä  | 28             | 2010                    |
| Virta yli 3 kk:n työttömyyteen, prosenttia   | 34             | 2010                    |
| Kansainvälisen t&k&i-rahoituksen hyödyntäminen   | 7              | 2010                    |
| <b>PAINOPISTE B.</b>   |                |                         |
| Teollisuuden ja yhdyskuntien fosforikuormitus vesistöihin enintään, tonnia/vuosi                   | 50             | 2010, 2011              |
| Teollisuuden ja yhdyskuntien typpikuormitus vesistöihin enintään, tonnia/vuosi                     | 1560           | 2010, 2011              |
| Maatalouden fosforitase enintään   |                | 2010, 2011              |
| – Etelä-Pohjanmaa  | 9              |                         |
| – Pohjanmaa  | 13             |                         |
| – Keski-Pohjanmaa  | 14             |                         |
| Maatalouden typpitase enintään   |                | 2010, 2011              |
| – Etelä-Pohjanmaa  | 57             |                         |
| – Pohjanmaa  | 55             |                         |
| – Keski-Pohjanmaa  | 72             |                         |
| Kaatopaikalle loppusijoitettava yhdyskuntajäte enintään, tonnia/vuosi                              | 82300          | 2010, 2011              |
| Luonnonsuojelulain mukaan perustetut ja suojeluun varatut valtion alueet, hehtaaria                | 65635          | 2010, 2011              |
| Yksityiset luonnonsuojelualueet, hehtaaria   | 31300          | 2010, 2011              |
| Luontotyyppien ja erityisesti suojeltavien lajien esiintymispaikkojen rajaamispäätökset            | 50             | 2010, 2011              |
| Elintarviketurvallisuuteen ja laatuun liittyvien valvontasuunnitelmien toteuttamisaste, prosenttia | 90             | 2010, 2011              |
| <b>PAINOPISTE C.</b>   |                |                         |
| Asiakastyytyväisyys  | ei heikkene    | 2010, 2011              |
| Henkilöstön työtyytyväisyysindeksi   | 3,3            | 2010, 2011              |

| Organisaatio, josta määräraha peritty ELYlle |                   |                   |                                 |                           |                                    |                |                    |                    |                  |                    |                    |
|--|-------------------|-------------------|---------------------------------|---------------------------|------------------------------------|----------------|--------------------|--------------------|------------------|--------------------|--------------------|
| ELY-KESKUS                                   | TE-keskukset      | Tiellialinto      | Alueelliset ympäristö-keskukset | Läähin-hallitukset (oulu) | Läähin-hallitukset (liikenne-alue) | Mais- raatit   | Merenkul- kulaifos | Työsuojelu- piliti | ALKU- tuottavuus | VKPK palvelumaksut | JAKO YHTIENSÄ      |
| Uudenmaan ELY                                | 6 891 600         | 6 524 300         | 6 730 000                       | 2 600 800                 | -825 500                           | -              | -                  | -                  | -27 300          | -116 000           | 21 777 900         |
| Varsinais-Suomen ELY                         | 6 627 700         | 4 434 700         | 5 170 000                       | 1 408 800                 | -455 000                           | -              | 545 000            | -                  | -54 500          | -90 000            | 17 586 700         |
| Satakunnan ELY                               | 4 220 800         | -                 | -                               | 54 200                    | 0                                  | -              | -                  | -                  | -9 100           | -22 000            | 4 243 900          |
| Hämeen ELY                                   | 4 986 200         | -                 | 3 684 000                       | 270 900                   | 0                                  | -              | -                  | -                  | -27 300          | -46 000            | 8 867 800          |
| Pirkanmaan ELY                               | 5 580 000         | 6 895 300         | 4 844 000                       | 812 800                   | -235 000                           | -              | -                  | -                  | -45 500          | -93 000            | 17 758 600         |
| Kaakkois-Suomen ELY                          | 5 019 800         | 5 133 700         | 4 169 000                       | 541 800                   | -183 500                           | -              | -                  | -                  | -31 800          | -76 000            | 14 573 000         |
| Eiellä-Savon ELY                             | 4 082 000         | -                 | 3 665 000                       | 270 900                   | 0                                  | -              | -                  | -                  | -18 200          | -41 000            | 7 958 700          |
| Pohjois-Savon ELY                            | 4 874 700         | 5 165 700         | 4 020 000                       | 1 788 100                 | -240 000                           | -              | -                  | -                  | -31 800          | -81 000            | 15 495 700         |
| Pohjois-Karjalan ELY                         | 4 264 200         | -                 | 3 533 300                       | 270 900                   | 0                                  | -              | -                  | -                  | -13 600          | -41 000            | 8 013 800          |
| Kesk-Suomen ELY                              | 4 598 000         | 2 976 700         | 4 454 000                       | 650 200                   | -110 000                           | -              | -                  | -                  | -18 200          | -65 000            | 12 485 700         |
| Eiellä-Pohjanmaan ELY                        | 5 410 600         | 4 399 600         | 8 740 000                       | 433 500                   | -255 000                           | -              | -                  | -                  | -59 100          | -97 000            | 18 572 600         |
| Pohjanmaan ELY                               | 5 851 000         | -                 | 0                               | 541 800                   | 0                                  | -              | -                  | -                  | -18 200          | -33 000            | 6 341 600          |
| Pohjois-Pohjanmaan ELY                       | 5 869 300         | 4 431 200         | 6 018 000                       | 1 148 700                 | -265 000                           | -              | -                  | -                  | -50 000          | -89 000            | 17 073 200         |
| Kainuun ELY                                  | 3 282 800         | -                 | 2 843 000                       | 54 200                    | 0                                  | -              | -                  | -                  | -13 600          | -32 000            | 6 134 400          |
| Lapin ELY                                    | 5 003 200         | 4 087 800         | 5 471 000                       | 1 075 500                 | -140 000                           | -              | -                  | -                  | -31 800          | -80 000            | 15 385 700         |
| <b>Eriilisyksiköt</b>                        |                   |                   |                                 |                           |                                    |                |                    |                    |                  |                    |                    |
| AHTI   | 4 242 900         | 55 000            | 1 368 700                       | 1 132 000                 | -                                  | 493 000        | -                  | 313 000            | -                | -                  | 7 604 600          |
| ELY tietohallinto                            | 65 000            | -                 | 214 000                         | 102 900                   | -                                  | -              | -                  | -                  | -                | -                  | 381 900            |
| Talouspalveluyksikkö                         | 466 200           | -                 | -                               | -                         | -                                  | -              | -                  | -                  | -                | 5 700 000          | 6 166 200          |
| <b>YHTIENSÄ</b>                              | <b>81 336 000</b> | <b>44 104 000</b> | <b>64 924 000</b>               | <b>13 158 000</b>         | <b>2 699 000</b>                   | <b>493 000</b> | <b>545 000</b>     | <b>313 000</b>     | <b>-450 000</b>  | <b>4 698 000</b>   | <b>206 422 000</b> |

| Momentti (numero ja nimi)  | Uusimaa    | Varsinais-Suomi | Satakunta  | Häme       | Pirkanmaa  | Kaakkois-Suomi | Etelä-Savo | Pohjois-Savo | Pohjois-Karjala | Keskis-Suomi | Etelä-Pohjanmaa | Pohjanmaa  | Pohjois-Pohjanmaa | Kainuu     | Lappi      | YHTEENSÄ    |
|--|------------|-----------------|------------|------------|------------|----------------|------------|--------------|-----------------|--------------|-----------------|------------|-------------------|------------|------------|-------------|
| 26.40.30<br>(arvomääräraha)<br>Valtion korvaus kunnille eräiden Suomen muuttavien henkilöiden lomautuksen sekä heille annettun sosiaal- ja terveydenhuollon erityiskustannuksiin (arvomääräraha) | 19 000 000 | 5 850 000       | 700 000    | 2 007 000  | 8 658 000  | 5 000 000      | 1 545 000  | 1 334 000    | 3 550 000       | 2 600 000    | 550 000         | 2 600 000  | 6 420 000         | 2 555 000  | 5 000 000  | 67 369 000  |
| 29.80.34<br>3 v)<br>Valkonousus ja -avustus yleisten kirjastojen perustamiskustannuksiin (siirtomääräraha)   | 239 120    | 128 147         |            |            |            |                |            | 230 044      |                 |              |                 | 355 458    | 16 375            |            | 127 471    | 1 096 615   |
| 29.80.52<br>Vekkauksen ja rahan-arppapisten voittovarat talteen edistämiseen (arvomääräraha)   | 165 000    | 115 000         |            |            |            |                |            | 115 000      |                 |              |                 | 142 000    | 115 000           |            | 115 000    | 767 000     |
| 30.10.61<br>Elin osallistuminen maaseudun kehittämiseen <b>MYÖNTÄMÄSVALTUUS</b>  | 1 877 200  | 3 489 300       | 2 520 500  | 1 998 600  | 3 202 000  | 2 460 000      | 2 240 500  | 2 959 600    | 2 959 700       | 2 777 800    | 4 094 800       | 3 285 100  | 4 496 300         | 1 622 000  | 2 444 900  | 42 398 300  |
| 30.10.62<br>Valtion rahoitusosuus Elin osaksi rahoittamassa maaseudun kehittämisessä <b>MYÖNTÄMÄSVALTUUS</b>   | 2 252 300  | 4 186 500       | 3 024 100  | 2 398 000  | 3 841 800  | 2 951 600      | 2 689 000  | 3 551 000    | 3 550 900       | 3 332 800    | 4 877 000       | 3 941 600  | 5 394 600         | 1 947 000  | 2 933 500  | 50 870 700  |
| 30.20.43<br>2 v)<br>Maaseudun ympäristö- ja luontolaitosten hyönteistö- ja eläinlääkinnän investoinnit (siirtomääräraha)   | 74 600     | 94 300          | 0          | 22 800     | 27 500     | 28 500         | 26 700     | 34 100       | 30 800          | 29 200       | 44 800          | 0          | 29 200            | 7 500      | 32 000     | 482 000     |
| 30.20.49<br><b>MYÖNTÄMÄSVALTUUS, arvio</b>   | 9 405 000  | 26 696 000      | 17 406 000 | 18 024 000 | 12 172 000 | 19 457 000     | 9 139 000  | 28 991 000   | 9 784 000       | 12 178 000   | 26 813 000      | 33 786 000 | 24 774 000        | 11 177 000 | 16 278 000 | 275 000 000 |
| 30.40.20<br>(siirtomääräraha 2 v)<br>Porotalouden edistäminen  | 250 000    | 250 000         | 0          | 280 000    | 0          | 0              | 0          | 90 000       | 100 000         | 10 000       | 0               | 60 000     | 0                 | 150 000    | 80 000     | 1 270 000   |
| 30.40.43<br>2 v)<br>Kalatalouden edistäminen (siirtomääräraha)   |            |                 |            |            |            |                |            |              |                 |              |                 |            |                   |            | 1 855 000  | 1 855 000   |
| 30.40.51<br>2 v)<br>Tenojen kalastuslupamaksut ja viehekalastusmaksut (arvomääräraha)  |            |                 |            |            |            |                |            |              |                 |              |                 |            |                   |            |            | 0           |
| 30.40.52<br>Elinkeinokalatalouden markkinoinnin ja rakennepoliittikan edistäminen  | 2 520 000  | 2 300 000       | 0          | 700 000    | 0          | 1 050 000      | 600 000    | 650 000      | 300 000         | 650 000      | 0               | 930 000    | 0                 | 770 000    | 560 000    | 11 030 000  |
| 30.40.77<br>Kalataloudelliset rakentamis- ja kunnostusmenot (siirtomääräraha 3 v)  |            |                 |            |            |            |                |            |              |                 |              |                 |            |                   |            |            | 0           |
| 30.50.20<br>(siirtomääräraha 2 v)<br>Vesivarojen käyttö ja hoidon menot  | 310 000    | 696 000         | 0          | 265 000    | 200 000    | 566 000        | 165 000    | 545 000      | 80 000          | 220 000      | 2 636 000       | 0          | 1 950 000         | 135 000    | 745 000    | 8 510 000   |
| 30.50.31<br>(siirtomääräraha 3 v)<br>Vestihuollon ja lujitusojen tukeminen   | 1 952 000  | 1 994 000       | 0          | 1 734 000  | 1 060 000  | 1 320 000      | 1 090 000  | 930 000      | 2 328 000       | 1 607 000    | 1 694 000       | 0          | 1 176 000         | 72 000     | 1 414 000  | 18 331 000  |
| 30.50.43<br>kontrauseet (arvomääräraha)  | 0          | 0               | 0          | 0          | 0          | 0              | 0          | 0            | 0               | 0            | 0               | 0          | 0                 | 0          | 0          | 0           |
| 30.60.45<br>Ei-eräit valtion maksatavaksi määrätty metsätalouden hoidon edistäminen  | 548 000    | 359 000         | 296 000    | 675 000    | 600 000    | 450 000        | 650 000    | 950 000      | 700 000         | 870 223      | 621 000         | 811 000    | 1 250 000         | 250 000    | 850 000    | 9 870 223   |
| 31.01.40<br>Ei-eräit valtionavut   | 96 598 000 | 104 930 000     |            |            | 36 857 000 | 36 899 000     |            | 73 023 000   |                 | 34 353 000   | 48 539 000      |            | 41 910 000        |            | 47 145 000 | 520 254 000 |
| 31.10.24<br>Perussäilykannat   | 2 248 740  | 2 760 171       |            |            | 1 415 734  | 1 754 737      |            | 6 770 817    |                 | 2 094 950    | 2 391 870       |            | 2 294 193         |            | 1 268 798  | 23 000 000  |

| Momentti (numero ja nimi)   | Uusimaa     | Varsinais-Suomi | Satakunta  | Häme       | Pirkanmaa  | Kaakkois-Suomi | Etelä-Savo | Pohjois-Savo | Pohjois-Karjala | Keskis-Suomi | Etelä-Pohjanmaa | Pohjanmaa  | Pohjois-Pohjanmaa | Kainuu    | Lappi      | YHTEENSÄ             |
|---|-------------|-----------------|------------|------------|------------|----------------|------------|--------------|-----------------|--------------|-----------------|------------|-------------------|-----------|------------|----------------------|
| 31.10.76 Maa- ja vesialueiden haakmat ja korvaukset   | 6 550 000   | 6 330 000       |            |            | 2 000 000  | 2 000 000      |            | 3 000 000    |                 | 1 750 000    | 4 020 000       |            | 1 400 000         |           | 850 000    | 27 900 000           |
| 31.30.63 Joukkoliikenteen palvelujen osto ja kehittäminen   | 6 272 000   | 4 756 000       | 0          | 0          | 3 073 000  | 3 539 000      | 0          | 8 653 000    | 0               | 3 186 000    | 3 264 000       | 0          | 4 577 000         | 0         | 3 284 000  | 40 604 000           |
| 31.30.64 Saariston yhteysalueliikennepalvelujen osto ja kehittäminen  |             | 8 667 000       |            |            |            |                |            |              |                 |              |                 |            |                   |           |            | 8 667 000            |
| 32.20.45 Yritysten tukimus- ja kehittämishankkeiden valmistelu  | 2 100 000   | 644 000         | 308 000    | 497 000    | 637 000    | 392 000        | 203 000    | 301 000      | 203 000         | 336 000      | 266 000         | 322 000    | 455 000           | 98 000    | 236 000    | 7 000 000            |
| 32.30.45 Yritysten investointi- ja kehittämishankkeiden tukeminen   | 5 000 000   | 2 500 000       | 1 100 000  | 1 000 000  | 2 100 000  | 900 000        | 50 000     | 100 000      | 100 000         | 300 000      | 1 400 000       | 1 500 000  | 450 000           | 0         | 100 000    | 16 600 000           |
| 32.30.51 Työllistämisen, koulutuksen ja erityistoimenpiteiden tukeminen                                       | 113 297 000 | 41 208 000      | 24 354 000 | 40 861 000 | 50 909 000 | 39 629 000     | 16 936 000 | 28 135 000   | 33 477 000      | 33 561 000   | 15 455 000      | 18 659 000 | 45 500 000        | 2 049 000 | 31 170 000 | 535 200 000          |
| 32.30.64 Työllisyyspalvelujen siirtomenot investointeihin   | 335 000     | 411 000         | 761 000    | 1 064 000  | 903 000    | 721 000        | 539 000    | 1 053 000    | 828 000         | 641 000      | 655 000         | 721 000    | 780 000           | 200 000   | 788 000    | 10 400 000           |
| 32.50.63 Kainuun kehittämissuunnitelman rahoitusosuus EU:n rakennerahasto-ohjelmien ohjelmakaudella 2007-2013 | 21 007 000  | 14 673 000      | 17 516 000 | 33 389 000 | 26 127 000 | 20 767 000     | 34 143 000 | 51 749 000   | 36 630 000      | 25 716 000   | 11 130 000      | 22 636 000 | 60 690 000        | 0         | 43 107 000 | 419 280 000          |
| 35.10.61 Ympäristönsuojelun edistämisen ympäristötyöt   | 140 000     | 60 000          | 60 000     | 120 000    | 50 000     | 60 000         | 60 000     | 60 000       | 60 000          | 70 000       | 60 000          | 60 000     | 60 000            | 0         | 50 000     | 970 000              |
| 35.10.77 Ympäristötyöt  | 1 730 000   | 1 320 000       | 670 000    | 1 120 000  | 1 870 000  | 1 560 000      | 370 000    | 1 140 000    | 1 140 000       | 490 000      | 270 000         | 970 000    | 1 170 000         | 50 000    | 430 000    | 14 300 000           |
| <b>YHTEENSÄ</b>   |             |                 |            |            |            |                |            |              |                 |              |                 |            |                   |           |            | <b>2 139 066 188</b> |