



Elinkeino-, liikenne- ja
ympäristökeskus



TE-palvelut
tjänster | services

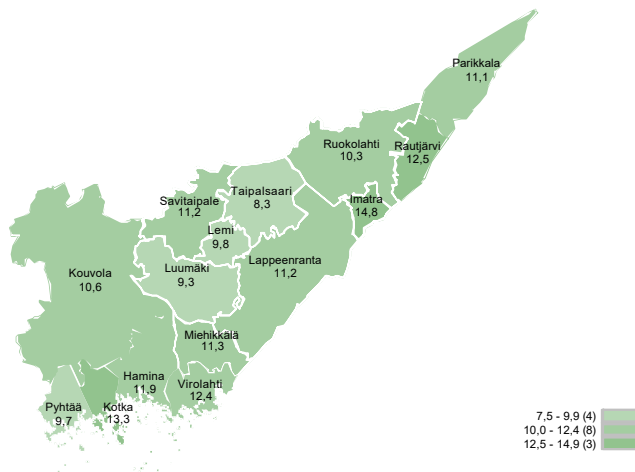
KAAKKOIS-SUOMI

Työllisyyskatsaus

Huhtikuu 2024

Huhtikuussa 14 674 työtöntä työnhakijaa

Työttömien työnhakijoiden osuus työvoimasta kunnittain



Kaakkois-Suomen työ- ja elinkeinotoimistossa oli huhtikuun lopussa 14 674 työtöntä työnhakijaa. Työttömien määrä on 1210 henkilöä (+9 %) suurempi kuin vuotta aikaisemmin. Kaakkois-Suomen huhtikuiseen mittaushistoriaan (vuodesta 2006-) peilaten työttömiä on viidenneksi vähiten. Koko maassa työttömiä työnhakijoita oli tämän vuoden huhtikuussa 275 320. Luku on 12 % suurempi kuin vuosi sitten.

Lomautettujen määrä on noussut edelleen vuodentakaisesta, mutta lasketut edelliskuusta. Huhtikuun lopussa Kaakkois-Suomessa oli kokoaikaisesti lomautettuja yhteensä 1586, mikä on 30 % (+362 hlöä) enemmän kuin viime vuoden vastaavana ajankohtana. Maaliskuuhun verrattuna lomautettuja oli 27 % vähemmän (-598 hlöä).

Työttömien työnhakijoiden osuus työvoimasta oli Kaakkois-Suomessa 11,7 %. Kymenlaaksossa osuus oli 11,6 % ja Etelä-Karjalassa 11,7 %. Koko maassa työttömien osuus työvoimasta oli huhtikuussa 10,3 %. Kaakkois-Suomen kunnittain tarkasteltuna korkein työttömyysaste oli Imatralla (14,8 %) ja matalin Taipalsaarella (8,3 %). Työttömyysasteet vaihtelevat kunnittain melko paljon, mutta suurimmassa osassa Kaakkois-Suomen kuntia työttömyysaste on korkeampi kuin valtakunnallisesti.

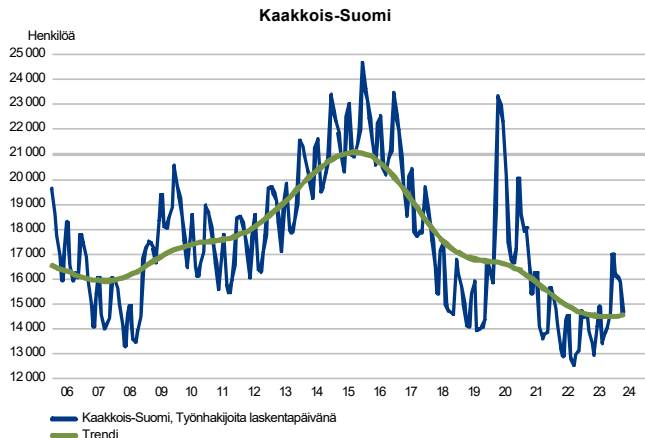
Tiedot ilmenevät työ- ja elinkeinoministeriön Työnvälitystilastosta.

Trendit:

- Työttömiä työnhakijoita 9 % enemmän kuin vuotta aikaisemmin
- Nuorten työttömien määrä nousi 23 % edellisvuoteen verrattuna
- Pitkäaikaistyöttömiä 12 % enemmän kuin viime vuonna
- Uusia avoimia työpaikkoja 33 % vähemmän kuin vuosi sitten
- Palveluissa osallistujia 6 % vähemmän kuin edellisvuonna
- Kaikkien työnhakijoiden määrä nousi 3 % vuodentakaisesta

Työttömät työnhakijat

TYÖTTÖMÄT TYÖNHAKIJAT KUUKAUSITTAIN JA TRENDI



Työttömiä työnhakijoita 9 % enemmän kuin vuotta aikaisemmin

Kaakkois-Suomessa oli huhtikuun lopussa 14 674 työtöntä työnhakijaa, mikä on 1210 henkilöä (+9 %) enemmän kuin vuotta aikaisemmin. Kymenlaaksossa työttömiä oli 8218, mikä on 592 henkilöä (+8 %) enemmän kuin vuosi sitten. Etelä-Karjalassa työttömien määrä oli 6456, mikä on 618 henkilöä (+11 %) enemmän kuin viime vuoden huhtikuussa. Koko maassa työttömänä oli 275 320 henkilöä, mikä on 12 % enemmän kuin vuosi sitten.

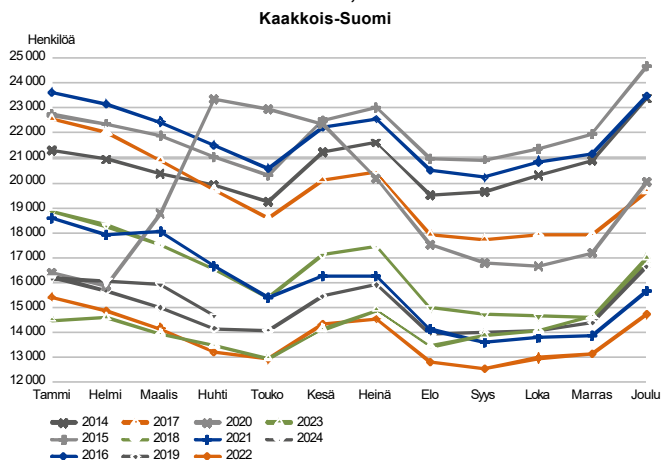
Työttömistä työnhakijoista oli Kaakkois-Suomessa kokoaikaisesti lomautettuja 1586 eli 11 % kaikista työttömistä. Valtakunnallisesti lomautettujen osuus kaikista työttömistä oli 10 %. Edellisen vuoden huhtikuuhun verrattuna lomautettujen määrä oli Kaakkois-Suomessa noussut 30 % (+362).

Huhtikuun lopussa Kaakkois-Suomen työttömistä työnhakijoista oli ulkomaisten kansalaisia 1635 henkilöä (+290, +22 %). Kymenlaaksossa ulkomaalaisia työttömiä oli 874 (+102, +13 %) ja Etelä-Karjalassa 761 (+188, +33 %). Koko maassa ulkomaalaisia työttömiä oli huhtikuussa 41 261. Kasvua vuodentakaiseen oli 18 %. Ulkomaalaisten osuus kaikista työttömistä oli Kaakkois-Suomessa 11 % ja koko Suomessa 15 %. Kaakon ulkomaalaisista työttömistä työnhakijoista oli EU-maiden kansalaisia 253 henkilöä (+18, +8 %).

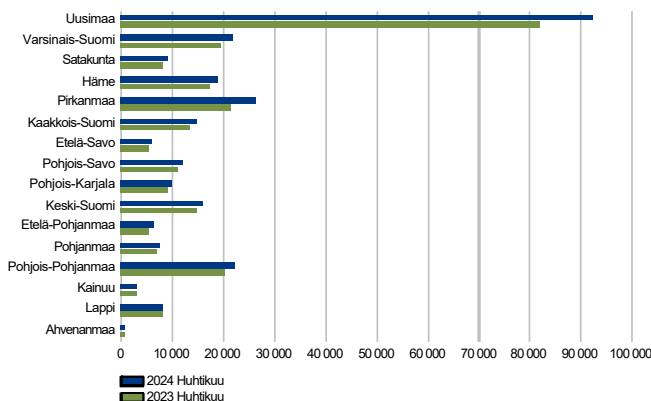
Ukrainalaisten työttömyys on noussut vuodentakaisesta 82 %. Huhtikuussa heitä oli työttömänä kaakossa 271 henkilöä. Maaliskuuhun verrattuna työttömien ukrainalaisten määrä on noussut hieman (+2 %). Moni ukrainalainen työnhakija on koulutuksessa, huhtikuussa heitä oli 393 henkilöä.

Ulkomaalaisten työttömyysluvuista tarkemmin yhteenvetotaulukossa.

TYÖTTÖMÄT TYÖNHAKIJAT, KUUKAUSIVERTAILU



Työttömät työnhakijat seutukunnittain

TYÖTTÖMÄT TYÖNHAKIJAT
ELY-keskuksittain

Työttömien määrä nousi kaikissa kaakon seutukunnissa

Työttömien työnhakijoiden määrä laski ainoastaan Lapin ELY-alueella ja sielläkin vain hitusen (-0,3 %). Muilla alueilla työttömien työnhakijoiden määrä nousi vuodentakaisesta. Eniten työttömyys nousi Pirkanmaalla, jossa nousua vuodentakaisesta oli 24 %.

Kaakkois-Suomessa työttömyys nousi kaikissa seutukunnissa: Kouvolan seutu (+6 %, +209 hlöä), Kotka-Haminan seutu (+9 %, +383 hlöä), Lappeenrannan seutu (+9 %, +366 hlöä), Imatran seutu (+14 %, +252 hlöä).

Työttömät työnhakijat ja avoimet työpaikat TE-toimistossa seutukunnittain

Seutukunta	Työttömät työnhakijat			Muutos		Työttömistä työnhakijoista lomautetut		Työttömien työnhakijoiden osuus työvoimasta		Muutos		
	Huhti 2024	Maalis 2024	Huhti 2023	Huhti 2024	Huhti 2023	Huhti 2024	Maalis 2024	Huhti 2024	Maalis 2024	Huhti 2023	Huhti 2024	Huhti 2023
Kouvola	3 736	4 091	3 527	209	6	307	10,6	524	625	713	-189	-27
Kotka-Hamina	4 482	4 738	4 099	383	9	473	12,7	390	693	569	-179	-31
Lappeenranta	4 342	4 625	3 976	366	9	501	10,9	400	564	652	-252	-39
Imatra	2 114	2 450	1 862	252	14	305	13,7	181	223	207	-26	-13
Kaakkois-Suomi	14 674	15 904	13 464	1 210	9	1 586	11,7	1 495	2 105	2 141	-646	-30

Työttömät työnhakijat kunnittain

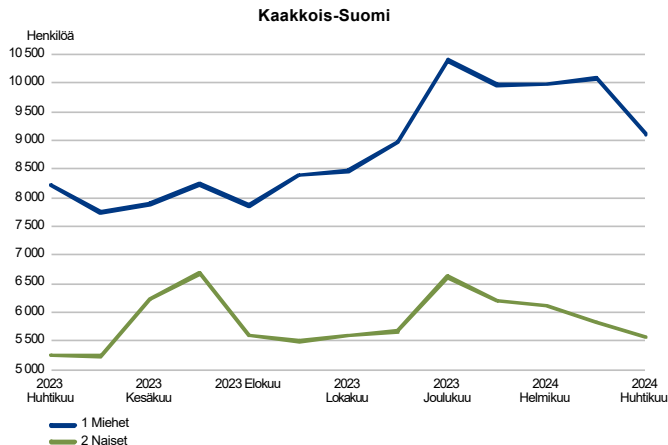
Työttömien määrä nousi huhtikuussa edellisen vuoden vastaavasta ajankohdasta valtaosassa Kaakkois-Suomen kuntia. Lappeenrannassa työttömien määrä kasvoi eniten (+342, +10 %). Suhteellisesti nousu oli suurinta Lemillä (+26, +25 %). Isommista kaupungeista suhteellinen työttömyys nousi eniten Imatralla (+225, +16 %). Luumäellä (-13, -7 %), Virolahdella (-6, -4 %), Taipalsaarella (-3, -2 %) ja Rautjärvellä (-3, -2 %) työttömien määrä laski.

Työttömät työnhakijat ja avoimet työpaikat TE-toimistossa kunnittain

Kunta	Huhti	Maalis	Huhti	Muutos	Työttömistä		Työttömien	Huhti	Maalis	Huhti	Muutos	
	2024	2024	2023	Huhti 2024 Huhti 2023	työn- hakijoista	työn- hakijoiden	työn- osuus	2024	2024	2023	Huhti 2024 Huhti 2023	
	Työttömät työnhakijat			%	työvoimasta			Avoimet työpaikat				
Hamina	1 018	1 062	933	85	9	79	11,9	131	308	111	20	18
Imatra	1 591	1 847	1 366	225	16	231	14,8	149	151	159	-10	-6
Kotka	2 999	3 185	2 723	276	10	322	13,3	240	354	425	-185	-44
Kouvola	3 736	4 091	3 527	209	6	307	10,6	524	625	713	-189	-27
Lappeenranta	3 729	3 975	3 387	342	10	405	11,2	361	522	591	-230	-39
Lemi	129	132	103	26	25	19	9,8	...	9
Luumäki	175	181	188	-13	-7	31	9,3	18	19	26	-8	-31
Miehikkälä	80	87	74	6	8	7	11,3	10
Parikkala	183	204	168	15	9	22	11,1	18	38	21	-3	-14
Pyhtää	230	241	208	22	11	42	9,7	12	23
Rautjärvi	141	157	144	-3	-2	12	12,5	...	8	17
Ruokolahti	199	242	184	15	8	40	10,3	10	26	10	0	0
Savitaipale	139	139	125	14	11	29	11,2	20
Taipalsaari	170	198	173	-3	-2	17	8,3	15	8	12	3	25
Virolahti	155	163	161	-6	-4	23	12,4	5	7	14	-9	-64
Kaakkois-Suomi	14 674	15 904	13 464	1 210	9	1 586	11,7	1 495	2 105	2 141	-646	-30

Työttömät työnhakijat sukupuolen ja ikäryhmän mukaan

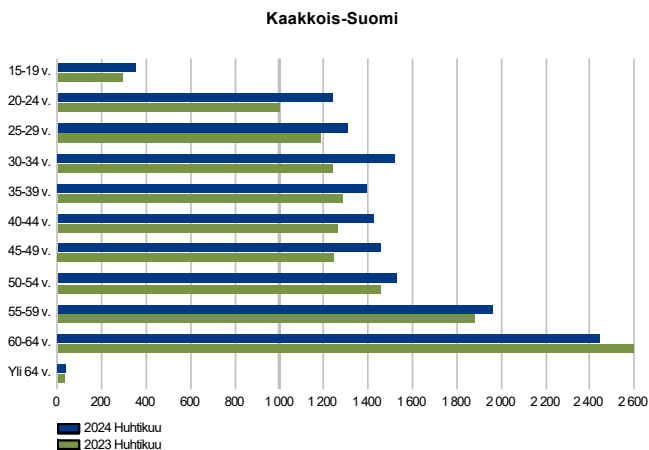
TYÖTTÖMÄT TYÖNHAKIJAT SUKUPUOLEN MUKAAN



Miesten työttömyys nousi edelleen naisia enemmän

Kaakkois-Suomen työttömistä työnhakijoista oli huhtikuun lopussa miehiä 9108 (62 %) ja naisia 5566 (38 %). Koko maassa miesten osuus työttömistä oli 60 %. Edellisen vuoden huhtikuuhun verrattuna Kaakkois-Suomen naisten työttömyys nousi 6 % (+316 hlöä) ja miesten 11 % (+894 hlöä). Koko Suomessa miesten työttömyys nousi vuodentakaisesta 14 % ja naisten 9 %.

TYÖTTÖMÄT TYÖNHAKIJAT IKÄRYHMÄN MUKAAN



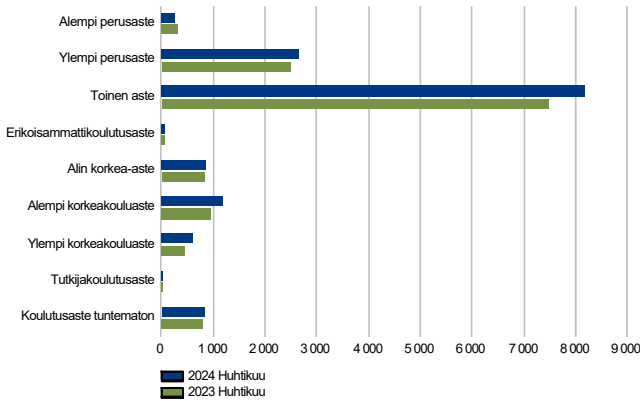
Nuorisotyöttömyyden nousu jatkuu

Huhtikuun lopussa alle 25-vuotiaita työttömiä työnhakijoita oli Kaakkois-Suomessa 1592, mikä on 23 % (+299 henkilöä) enemmän kuin edellisen vuoden huhtikuussa. Koko maassa nuorten työttömyys nousi 20 %. Alle 25-vuotiaiden työttömien määrä nousi edellisvuodesta kaikissa Kaakkois-Suomen seutukunnissa. Muutokset vuodentakaiseen: Kouvolan seutu +19 %, Kotka-Haminan seutu +25 %, Lappeenrannan seutu +23 % ja Imatran seutu +27 %.

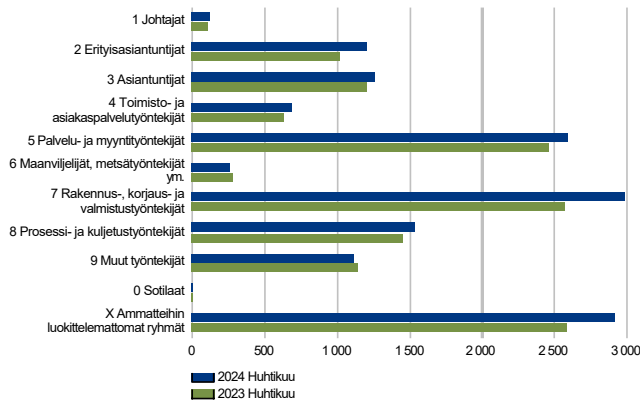
Nuorista alle 20-vuotiaiden työttömyys on kaakossa noussut 21 % vuodentakaisesta. Heitä oli huhtikuussa työttömänä 353 henkilöä. Yli 50-vuotiaita oli Kaakkois-Suomessa työttömänä 5980 henkilöä, mikä on vain 0,4 prosenttia enemmän kuin vuosi sitten. Koko Suomessa alle 20-vuotiaiden työttömien määrä nousi edellisvuodesta 27 %. Yli 50-vuotiaita oli koko Suomessa työttömänä 6 % vuodentakaista enemmän.

Työttömät työnhakijat koulutusasteen ja ammattiryhmän mukaan

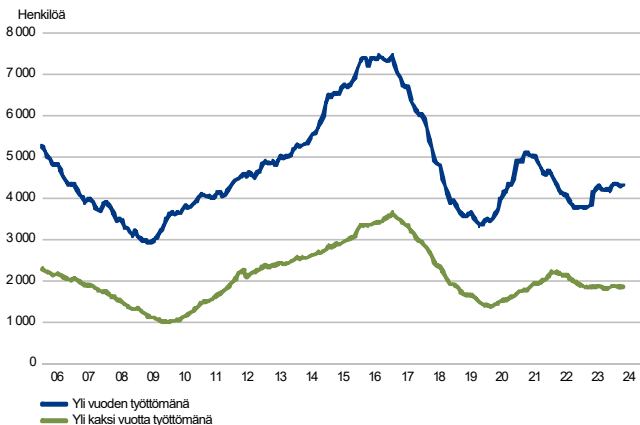
TYÖTTÖMÄT TYÖNHAKIJAT KOULUTUSASTEITTAIN
Kaakkois-Suomi



TYÖTTÖMÄT TYÖNHAKIJAT AMMATTIRYHMITTÄIN
Kaakkois-Suomi



PITKÄAIKAISTYÖTTÖMÄT KUUKAUDEN LOPUSSA
Kaakkois-Suomi



Työttömyys nousi miltei kaikilla koulutusasteilla

Työttömyys laski Kaakkois-Suomessa edellisvuoteen verrattuna alemman perusasteen ja erikoisammattikoulutusasteen suorittaneilla. Kaikilla muilla koulutusasteilla työttömien määrä nousi. Pelkän perusasteen (sis. alempi ja ylempi perusaste) tutkinnon suorittaneiden työttömien määrä nousi 3 % (+89 hlöä). Kaakkois-Suomessa ilman perusasteen jälkeistä tutkintoa oli huhtikuussa noin 20 % työttömistä (2916 hlöä). Korkeakoulutettujen työttömien määrä nousi vuodentakaisesta melko selvästi: alemman korkeakoulututkinnon suorittaneilla 21 %, ylempään 29 % ja tutkijakoulutetuilla 54 %.

Määrällisesti eniten vuodentakaisesta nousi toisen asteen tutkinnon suorittaneiden työttömyys (+703 hlöä, +9 %). Koulutusaste sisältää myös ylioppilastutkinnon suorittaneet; heitä oli 8 % toisen asteen suorittaneista työttömistä. Suhteellisesti eniten nousi tutkija-asteen suorittaneiden työttömyys (+14 hlöä, +54 %).

Työttömyys nousi eniten rakennus-, korjaus- ja valmistustyöntekijöiden ammattiryhmässä

Työttömien määrä kasvoi Kaakkois-Suomessa viime vuoden huhtikuuhun verrattuna lähes kaikissa ammattiryhmissä. Maanviljelijöiden ja metsätyöntekijöiden (-23 hlöä, -8 %) ja muiden työntekijöiden (-31 hlöä, -3 %) työttömyys laski.

Määrällisesti eniten nousi rakennus-, korjaus- ja valmistustyöntekijöiden (+411 hlöä, +16 %) työttömyys. Myös ammatteihin luokittelemattomien (+321 hlöä, +12 %) työttömyys nousi paljon. Suhteellisesti eniten nousi sotilaiden työttömyys (+4 hlöä, +57 %).

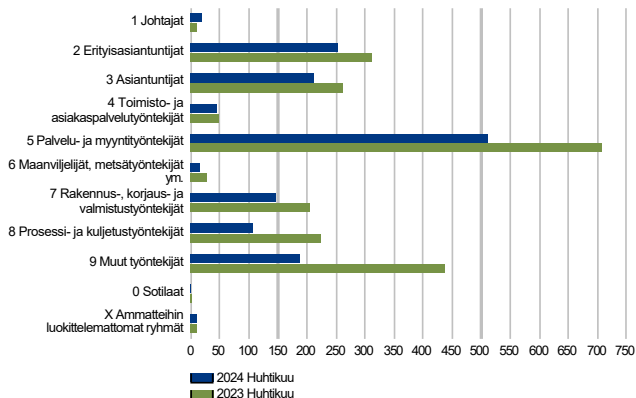
Naisten pitkäaikaistyöttömyys nousi suhteessa miehiä enemmän

Huhtikuun lopussa Kaakkois-Suomessa oli yli vuoden yhtäjaksoisesti työttömänä olleita pitkäaikaistyöttömiä 4318, mikä on 12 % enemmän (+476 hlöä) kuin vuotta aikaisemmin. Kaikista alueen työttömistä pitkäaikaistyöttömiä oli 29 %. Koko Suomessa kaikista työttömistä pitkäaikaistyöttömiä oli 34 %. Kaakon pitkäaikaistyöttömistä oli miehiä 61 %. Pitkäaikaistyöttömyys nousi edellisvuodesta miehillä 8 % ja naisilla 20 %.

Seutukunnittaiset luvut: Kouvolan seutu 1178 pitkäaikaistyöttöä (+205 hlöä, +21 %), Kotka-Haminan seutu 1480 pitkäaikaistyöttöä (+59 hlöä, +4 %), Lappeenrannan seutu 1112 pitkäaikaistyöttöä (+109 hlöä, +11 %), Imatran seutu 548 pitkäaikaistyöttöä (+103 hlöä, +23 %). Koko maassa pitkäaikaistyöttömyys nousi 9 % vuodentakaisesta.

Avoimet työpaikat

UUDET AVOIMET TYÖPAIKAT
Kaakkois-Suomi



Uusia avoimia työpaikkoja kolmannes vuodentakaisista vähemmän

Kaakkois-Suomen työ- ja elinkeinotoimistossa oli huhtikuun aikana avoinna 1506 uutta työpaikkaa. Uusien paikkojen määrä oli 33 % (-741 kpl) matalampi kuin vuosi sitten.

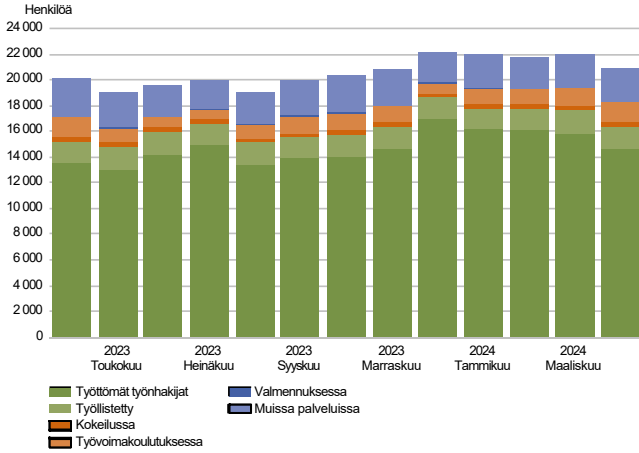
Seutukunnittain tarkasteltuna uusien avointen työpaikkojen määrä laski kaikissa Kaakkois-Suomen seutukunnissa. Muutokset vuodentakaiseen: Kouvolan seutu -47 % (-382 kpl), Kotka-Haminan seutu -22 % (-125 kpl), Lappeenrannan seutu -29 % (-186 kpl) ja Imatran seutu -22 % (-48 kpl). Koko maassa uusia avoimia työpaikkoja oli 25 % edellisvuotta vähemmän.

Kaakon uusista avoimista työpaikoista 70 % oli yrityksissä. Yli vuoden kestävää työsuhdetta tarjottiin 51 prosentissa uusista työpaikoista. Avointen työpaikkojen määrä nousi johtajien (+7 kpl, +58 %) ja ammatteihin luokittelemattomien (+1 kpl, +10 %) ryhmissä. Määrällisesti eniten laskua oli muille työntekijöille (-251 kpl, -57 %) ja palvelu- ja myyntityöntekijöille (-198 kpl, -28 %) ilmoitetuissa paikoissa. Suhteellisesti eniten laskivat sotilaiden (-2 kpl, -100 %), muiden työntekijöiden (-251 kpl, -57 %) sekä prosessi- ja kuljetustyöntekijöiden (-117 kpl, -52 %) uudet avoimet työpaikat.

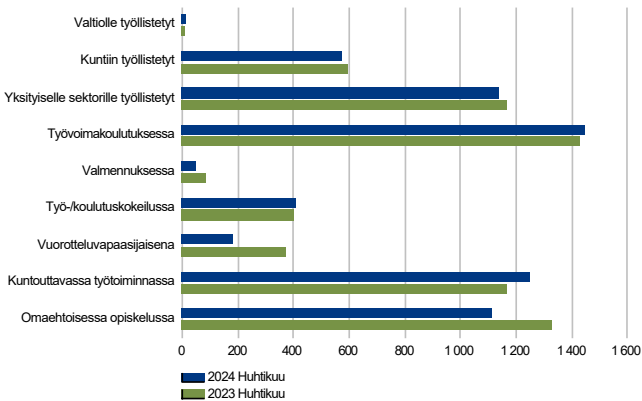
Eniten uusia avoimia työpaikkoja ilmoitettiin seuraavissa ammattiteissa: lähihoitajat, sairaanhoitajat, myyjät, toimisto- ja laitossiivoojat sekä ravintola- ja suurtaloustyöntekijät.

Palvelut

LAAJA TYÖTTÖMYYS
Kaakkois-Suomi



PALVELUISSA
Kaakkois-Suomi



Palveluissa olevia vähemmän kuin edellisvuonna

Huhtikuun lopussa Kaakkois-Suomessa oli aktiivointiasteeseen laskettavien palveluiden piirissä 6169 henkilöä (-6 %). Aktiivointiaste oli Kaakkois-Suomessa 29,6 % (koko maa 30,0 %). Kymenlaaksossa aktiivointiaste oli 29,5 % ja Etelä-Karjalassa 29,7 %.

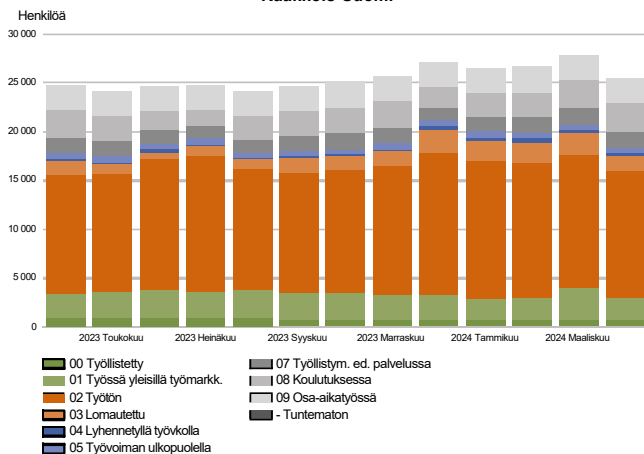
Laajan työttömyyden eli työttömien työnhakijoiden ja palveluissa olleiden yhteismäärä oli huhtikuussa vajaat 21 000. Määrä on noin 800 henkilöä suurempi kuin vuosi sitten.

Kuntouttavan työtoiminnan osallistujamäärässä eniten nousua

Palkkatuella työllistettyjä oli huhtikuun lopussa yhteensä 1726 henkilöä. Määrä laski viime vuodesta (-3 %, -51 henkilöä). Enemmistö työllistetyistä, noin 66 %, oli yksityisen sektorin töissä. Kunnissa työllistettyjä oli noin 33 % ja valtiolla noin prosentin verran.

Koulutuksessa (joko työvoimakoulutus tai omaehtoinen koulutus) oli yhteensä 2558 henkilöä. Palveluista kuntouttavan työtoiminnan, työvoimakoulutusten ja työ- ja koulutuskokeiluiden osallistujamäärät nousivat. Muiden palveluiden osallistujamäärät laskivat. Muutokset vuodentakaiseen: työvoimakoulutus +1 %, valmennus -44 %, työ-/koulutuskokeilu +1 %, vuorotteluvapaasijaiset -51 %, kuntouttava työtoiminta +7 %, omaehtoinen opiskelu -16 %.

Kaikki työnhakijat

TYÖNHAKIJAT RYHMITTÄIN
Kaakkois-Suomi

Työnhakijoiden kokonaismäärä hieman suurempi kuin vuosi sitten

Huhtikuun lopussa Kaakkois-Suomen työ- ja elinkeinotoimistossa oli kaikkiaan 25 485 työnhakijaa. Luku on 3 % suurempi kuin vuotta aikaisemmin (+648).

Työnhakijoista oli työssä olevia 5478, joista 2212 oli yleisillä työmarkkinoilla kokoaikatyössä. Yleisillä työmarkkinoilla kokoaikatyössä olevien määrä oli laskenut edellisvuodesta 14 % (-346). Kaikkien työssä olevien työnhakijoiden määrä laski vuodentakaisesta 10 % (-619).

Työvoimaan kuulumattomia työnhakijoita oli 5005 (-41, -1 %). Työnhakijoista oli työttömiä työnhakijoita 14 674, mikä on 1210 henkilöä (+9 %) enemmän kuin vuotta aikaisemmin. Työttömistä kokoaikaisesti lomautettuja oli 1586 (+362, +30 %). Lyhennetyllä työviikolla oli 328 työnhakijaa (+98, +43 %).

Yhteenvetotaulukko

TYÖLLISYYSTILANNE 2024 HUHTIKUUN LOPUSSA (I) JA

TOIMISTOJEN TOIMINTA HUHTIKUUN AIKANA (II)

ELY-KESKUS: KAAKKOIS-SUOMI

I TILANNE KUUKAUDEN LOPUSSA	Huhti-24	Huhti-23	MUUTOS	
			LKM.	%
A. TYÖNHAKIJAT				
1. Työttömät työnhakijat	14 674	13 464	1 210	9,0
joista kokoaikaisesti lomautetut	1 586	1 224	362	29,6
2. Lyhennetyllä työviikolla	328	230	98	42,6
3. Työssä olevat yhteensä	5 478	6 097	-619	-10,2
joista kokoaikaisessa työssä	2 212	2 558	-346	-13,5
joista osa-aikatyössä	2 575	2 593	-18	-0,7
joista työllistettyinä	691	946	-255	-27,0
4. Työvoiman ulkopuolella	5 005	5 046	-41	-0,8
joista työllistymistä edistävässä palvelussa	1 700	1 571	129	8,2
joista koulutuksessa	2 814	2 843	-29	-1,0
1-4 Kaikki työnhakijat yhteensä	25 485	24 837	648	2,6
B. TYÖVOIMAN KYSYNTÄ				
1. Avoimet työpaikat yhteensä	1 495	2 141	-646	-30,2
joista yli kuukauden avoinna olleet	611	619	-8	-1,3
joista yli 2 kuukautta avoinna olleet	382	246	136	55,3
C. PALVELUISSA				
1. Valtiolle työllistetyt	14	11	3	27,3
2. Kuntiin työllistetyt	575	600	-25	-4,2
3. Yksityiselle sektorille työllistetyt	1 137	1 166	-29	-2,5
1-3 Työllistetyt yhteensä	1 726	1 777	-51	-2,9
4. Työvoimakoulutuksessa	1 445	1 429	16	1,1
5. Valmennuksessa	48	85	-37	-43,5
6. Työ-/koulutuskokeilussa	406	402	4	1,0
7. Vuorotteluvapaasijaisena	183	372	-189	-50,8
8. Kuntouttavassa työtoiminnassa	1 248	1 170	78	6,7
9. Omaehtoisessa opiskelussa	1 113	1 330	-217	-16,3
1-9 Palveluissa yhteensä	6 169	6 565	-396	-6,0
D. TYÖTTÖMYYDEN RAKENNE				
1. Työttömät naiset	5 566	5 250	316	6,0
2. Työttömät miehet	9 108	8 214	894	10,9
3. Alle 25-vuotiaat työttömät	1 592	1 293	299	23,1
4. Yli 50-vuotiaat työttömät	5 980	5 958	22	0,4
5. Pitkäaikaistyöttömät	4 318	3 842	476	12,4
6. Ulkomaalaiset työttömät	1 635	1 345	290	21,6
E. TOIMEENTULOTURVA				
1. Työttömiä työttömyyskassojen jäseniä	6 192	5 646	546	9,7
II TOIMINTA KUUKAUDEN AIKANA				
1. Työttömät työnhakijat	17 791	15 838	1 953	12,3
2. Muut työnhakijat	11 395	10 825	570	5,3
1-2 Työnhakijat yhteensä	29 186	26 663	2 523	9,5
3. Kuukauden kaikki työpaikat	3 468	4 964	-1 496	-30,1
Kuukauden uudet työpaikat	1 506	2 247	-741	-33,0
Täyttyneet työpaikat	246	270	-24	-8,9
joista toimiston hakijalla täyttyneet	61	67	-6	-9,0
Työpaikan hakuaika päätynyt tai hakijoita riittävästi	873	2 201	-1 328	-60,3
Työpaikka peruutettu tai ei pystytty täyttämään	930	465	465	100,0
4. Alkaneet työttömyysjaksot	2 292	2 545	-253	-9,9
5. Päättyneet työttömyysjaksot	3 754	3 070	684	22,3
6. Uudet työllistämiset	156	168	-12	-7,1
7. Aloittanut työvoimakoulutuksen	309	268	41	15,3

Ulkomaalaisten yhteenvetotaulukko

ULKOMAALAISTEN TYÖLLISYYSTILANNE 2024 HUHTIKUUN LOPUSSA (I) JA

TOIMISTOJEN TOIMINTA HUHTIKUUN AIKANA (II)

ELY-KESKUS: KAAKKOIS-SUOMI

I TILANNE KUUKAUDEN LOPUSSA	Huhti-24	Huhti-23	MUUTOS	
			LKM.	%
A. TYÖNHAKIJAT				
1. Työttömät työnhakijat	1 635	1 345	290	21,6
joista kokoaikaisesti lomautetut	131	79	52	65,8
2. Lyhennetyllä työviikolla	31	12	19	158,3
3. Työssä olevat yhteensä	530	576	-46	-8,0
joista kokoaikaisessa työssä	224	262	-38	-14,5
joista osa-aikatyössä	230	227	3	1,3
joista työllistettynä	76	87	-11	-12,6
4. Työvoiman ulkopuolella	1 633	1 582	51	3,2
joista työllistymistä edistävässä palvelussa	318	306	12	3,9
joista koulutuksessa	1 276	1 236	40	3,2
1-4 Kaikki työnhakijat yhteensä	3 829	3 515	314	8,9
C. PALVELUISSA				
1. Valtiolle työllistetyt	0	0	0	0,0
2. Kuntiin työllistetyt	40	42	-2	-4,8
3. Yksityiselle sektorille työllistetyt	83	89	-6	-6,7
1-3 Työllistetyt yhteensä	123	131	-8	-6,1
4. Työvoimakoulutuksessa	605	625	-20	-3,2
5. Valmennuksessa	...	5
6. Työ-/koulutuskokeilussa	133	125	8	6,4
7. Vuorotteluvapaasijaisena	0	0	0	0,0
8. Kuntouttavassa työtoiminnassa	162	162	0	0,0
9. Omaehtoisessa opiskelussa	362	447	-85	-19,0
1-9 Palveluissa yhteensä	1 387	1 495	-108	-7,2
D. TYÖTTÖMYYDEN RAKENNE				
1. Työttömät naiset	767	654	113	17,3
2. Työttömät miehet	868	691	177	25,6
3. Alle 25-vuotiaat työttömät	113	75	38	50,7
4. Yli 50-vuotiaat työttömät	531	500	31	6,2
5. Pitkäaikaistyöttömät	357	281	76	27,0
E. TOIMEENTULOTURVA				
1. Työttömiä työttömyyskassojen jäseniä	296	247	49	19,8
II TOIMINTA KUUKAUDEN AIKANA				
1. Työttömät työnhakijat	1 876	1 543	333	21,6
2. Muut työnhakijat	2 103	2 104	-1	0,0
1-2 Työnhakijat yhteensä	3 979	3 647	332	9,1
4. Alkaneet työttömyysjaksot	247	261	-14	-5,4
5. Päättyneet työttömyysjaksot	289	213	76	35,7
6. Uudet työllistämiset	8	6	2	33,3
7. Aloittanut työvoimakoulutuksen	35	34	1	2,9

Alueellinen taulukko

TYÖTTÖMÄT TYÖNHAKIJAT JA AVOIMET TYÖPAIKAT KUNNITTAIN 2024 HUHTIKUUN LOPUSSA
ELY-KESKUS: KAAKKOIS-SUOMI

Kunta	Työvoima	Työttömät työnhakijat				Vamm. ja Avoimet					
		Osuus-% työvoimasta	Yhteensä	Miehet	Naiset	Alle 20- vuotiaat	Alle 25- vuotiaat	Yli 50- vuotiaat	Pitkäaik. työttömät	pitkäaik. sairaat	työ- paikat
Hamina	8 546	11,9	1 018	608	410	34	118	443	355	87	131
Imatra	10 730	14,8	1 591	976	615	46	158	672	395	167	149
Kotka	22 544	13,3	2 999	1 860	1 139	87	337	1 131	964	335	240
Kouvola	35 228	10,6	3 736	2 354	1 382	68	387	1 534	1 178	543	524
Lappeenranta	33 303	11,2	3 729	2 280	1 449	83	477	1 378	962	339	361
Lemi	1 310	9,8	129	81	48	5	10	66	29	16	...
Luumäki	1 879	9,3	175	109	66	...	11	84	44	17	18
Miehikkälä	706	11,3	80	45	35	...	5	42	32	13	...
Parikkala	1 656	11,1	183	114	69	...	9	102	54	21	18
Pyhtää	2 360	9,7	230	155	75	...	10	113	76	22	12
Rautjärvi	1 131	12,5	141	95	46	...	13	73	47	14	...
Ruokolahti	1 936	10,3	199	132	67	8	20	112	52	26	10
Savitaipale	1 237	11,2	139	101	38	...	6	66	38	12	...
Taipalsaari	2 039	8,3	170	108	62	6	19	81	39	15	15
Virolahti	1 250	12,4	155	90	65	5	12	83	53	17	5
Yhteensä	125 855	11,7	14 674	9 108	5 566	353	1 592	5 980	4 318	1 644	1 495

Tietoa sivustosta

Tällä sivustolla esitetään Kaakkois-Suomen ELY-keskuksen uusimman Työllisyyskatsauksen sisältö tilastointikohteiden mukaisesti jaoteltuna. Tämän Työllisyyskatsauksen pdf-versio sekä aikaisempien kuukausien katsaukset löytyvät oikealla olevan linkin kautta.

Työllisyyskatsaus perustuu TEM:n Työnvälitystilaston tietoihin. Työnvälitystilasto kerää tietoja työ- ja elinkeinotoimistoihin (TE-toimistoihin) ilmoittautuneista työnhakijoista kuten työttömistä työnhakijoista, hallinnon palveluista sekä TE-toimistoihin ilmoitetuista avoimista työpaikoista. Tiedot kerätään TE-toimistojen asiakaspalvelurekisteristä (URA). Siten Työnvälitystilaston tiedot ovat täysin rekisteripohjaisia.

Tilasto kattaa kaikki edellä mainittuihin ryhmiin kuuluvat henkilöt, palvelut ja avoimet työpaikat, jotka ovat rekisteröitynä tilastointikaudella kyseisessä rekisterissä erikseen määriteltyjen luokittelijoiden ja muuttujien mukaisesti.

Työllisyyskatsauksen tekstissä on kausivaihtelun vuoksi vertailu edellisen vuoden vastaavaan kuukauteen. Katsauksen kuviot sisältävät tiedot myös taulukkomuodossa. Kunkin kuukauden Työllisyyskatsaus julkaistaan seuraavan kuukauden loppupuolella etukäteen vahvistettujen julkistamispäivien mukaisesti.

Merkkien selitykset:

. tieto on epälooginen esitettäväksi

... tieto on salassapitosäännön alainen

Lisätietoja:

• **Työnvälitystilasto Internetissä:**

<https://www.tem.fi/tyollisyyskatsaus-ja-tyonvalitystilasto>

• **Työnvälitystilaston julkistamispäivät, kuvaus ja laatuseloste:**

<https://www.tem.fi/tilaston-julkistamispivat-kuvaus-ja-laatuseloste>

• **Työnvälitystilaston keskeiset tiedot löytyvät Tilastokeskuksen StatFin -tilastotietokannasta:**

<https://statfin.stat.fi/PXWeb/pxweb/fi/StatFin/>

• **Työnvälitystilaston tietoja on myös Työpoliittisen aikakauskirjan tilasto-osuudessa:**

<https://www.tem.fi/tyopoliittinen-aikakauskirja>

• **TEM:n Työnvälitystilaston ja Tilastokeskuksen työvoimatutkimuksen lukujen eroista löytyy lisätietoja osoitteesta:**

<https://media.graphassets.com/ArpRQ0PTsGatQKANWUBA?dl=true>

• **Työllisyyden kuntakokeilujen seuranta:**

[https://app.powerbi.com/view?
r=eyJrIjoiZGVhNWMM2ZWUtMmIwZi00OWJlLThlZDYtZmE5NmZlYjRiODI0IiwidCI6ImQ5NTk1MWE2LWVmZDMtNGE3NC05YWJiLWYyYjYjYjg5ZDY3MSIsImMiOiJh9](https://app.powerbi.com/view?r=eyJrIjoiZGVhNWMM2ZWUtMmIwZi00OWJlLThlZDYtZmE5NmZlYjRiODI0IiwidCI6ImQ5NTk1MWE2LWVmZDMtNGE3NC05YWJiLWYyYjYjYjg5ZDY3MSIsImMiOiJh9)

Viittausohje:

Suomen virallinen tilasto (SVT): Työ- ja elinkeinoministeriö, Työnvälitystilasto. 201V:KK, Kaakkois-Suomen Työllisyyskatsaus, XXXXXkuu 201V. Kouvola: Elinkeino-, liikenne- ja ympäristökeskus (viitattu pvm).

Saantitapa:

<http://www.temtyollisyyskatsaus.fi/kaakkois-suomi.aspx>

Yhteystiedot

Kaakkois-Suomen työ- ja elinkeinotoimisto

Johtaja Jari Saarinen

puh. +358 295 042 200

etunimi.sukunimi@te-toimisto.fi

<http://www.temtyollisyyskatsaus.fi/kaakkois-suomi.aspx>