



Elinkeino-, liikenne- ja  
ympäristökeskus



TE-palvelut  
tjänster | services

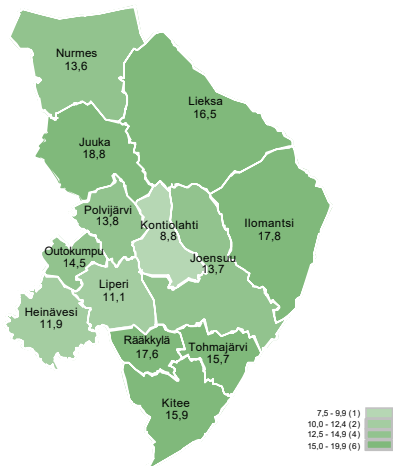
POHJOIS-KARJALA

# Työllisyyskatsaus

Huhtikuu 2024

# Työttömien määrä kasvoi vuodessa 7 %

Työttömien työnhakijoiden osuus työvoimasta kunnittain



Pohjois- Karjalan ELY- keskusalueella oli huhtikuun lopussa 9 670 työtöntä työnhakijaa, joista 1 079 oli lomautettuna. Vuoden takaiseen verrattuna työttömien määrä oli 637 henkilöä (7 %) suurempi. Lomautettuja oli 374 henkilöä (53 %) enemmän kuin vuosi sitten.

Työttömien työnhakijoiden osuus työvoimasta (71 279 henkilöä) oli 13,6 %. Vuosi sitten työttömien osuus työvoimasta (71 079 henkilöä) oli 12,7 %.

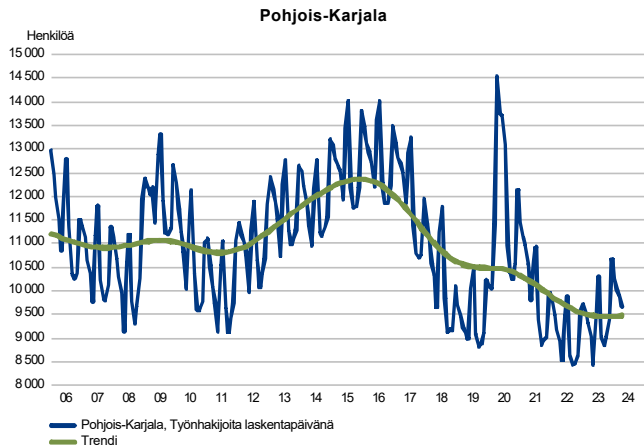
Koko maassa työttömien määrä oli huhtikuun lopussa n. 275 300, josta lomautettuja n. 27 400. Työttömien määrä lisääntyi vuoden kuluessa n. 29 200 henkilöllä (12 %), josta lomautettuja oli 29 %. Koko maassa työttömien osuus työvoimasta oli 10,3 %, vuotta aikaisemmin osuus oli 9,3 %.

## Trendit

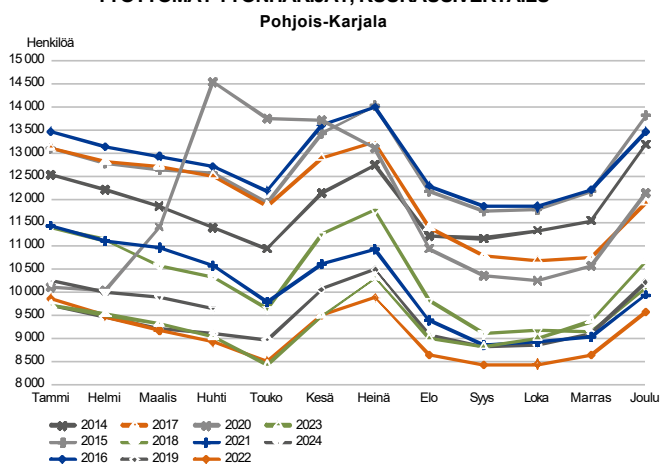
- Työttömänä 9 670 henkilöä, 7 % enemmän kuin vuosi sitten
- Lomautettuna 1 079 henkilöä, kasvua vuoden takaiseen 53 %
- Työttömien osuus työvoimasta (71 279) 13,6 %
- Pitkäaikaistyöttömänä 3 338 henkilöä, lisäys vuodessa 4 %
- Yhteensä työnhakijoita 18 410, 3 % vähemmän
- Aktivointiaste 28,6 %, palvelujen piirissä olevien (3 871) osuus laajasta työttömyydestä (13 541)
- Työpaikkoja avoinna kuukauden lopussa 976.

## Työttömät työnhakijat

### TYÖTTÖMÄT TYÖNHAKIJAT KUUKAUSITTAIN JA TRENDI



### TYÖTTÖMÄT TYÖNHAKIJAT, KUUKAUSIVERTAILU



### Työttömyyden kasvusta 59 % aiheutui lomautuksista

Vuoden takaiseen nähden työttömien määrä oli lisääntynyt 637 henkilöllä. Tästä 59 % aiheutui lomautuksista. Lomautettujen määrä oli kasvanut vuodessa 374 henkilöllä (53 %). Huhtikuun lopussa oli 9 670 työtöntä työnhakijaa, joista lomautettuna oli 1 079 henkilöä.

Ulkomaisten kansalaisia oli työttömänä huhtikuun lopussa 759 henkilöä. Vuoden takaiseen verrattuna lisäystä oli 95 henkilöä (14 %). Ulkomaalaisten työnhakijoiden määrä (2 246 henkilöä) on kasvanut vuoden aikana 99 henkilöllä (5 %). Ulkomaalaisista työnhakijoista 45 % oli koulutuksessa tai työllistymistä edistävässä palvelussa, 19 % työssä ja 34 % työttömänä tai lomautettuna.

### Huhtikuun aikana työttömyys väheni

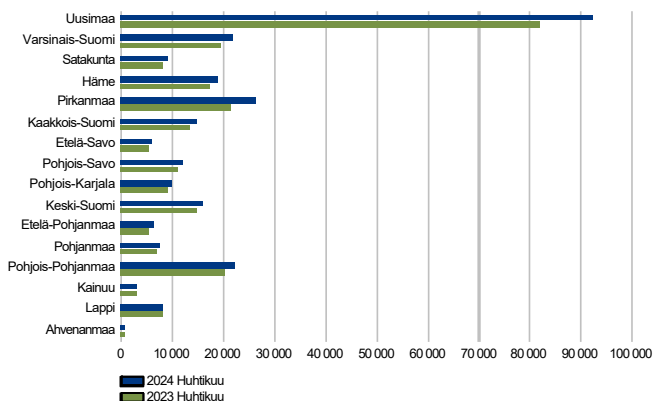
Maaliskuun lopusta työttömien määrä väheni tyypillisen kausivaihtelun mukaisesti, vähennystä oli yhteensä 232 henkilöä. Lomautettujen määrä väheni 18 henkilöllä, ja muu työttömyys 214 henkilöllä.

Työttömien määrä laski huhtikuun aikana kaikissa muissa ammattiryhmissä paitsi prosessi- ja kuljetustyöntekijät -ryhmässä, jossa työttömyys lisääntyi pääosin lomautusten vuoksi 85 henkilön verran. Suurimmat vähennykset työttömien määrässä olivat rakennus-, korjaus- ja valmistustyöntekijät -ryhmässä (116 henkilöä), ammatteihin luokittelemattomien ryhmässä (47 henkilöä) ja palvelu- ja myyntityöntekijät -ryhmässä (41 henkilöä).



## Työttömät työnhakijat seutukunnittain

TYÖTTÖMÄT TYÖNHAKIJAT  
ELY-keskuksittain



### Koko maassa työttömyys kasvoi 12 %, Pohjois-Karjalassa 7 %

Verrattuna viime vuoden huhtikuun loppuun työttömien määrät kasvoivat Lappia lukuun ottamatta kaikilla muilla ELY-alueilla. Lapissa työttömien määrä oli suunnilleen sama kuin vuosi sitten. Suurimmat suhteelliset kasvut työttömyydessä olivat Pirkanmaalla (24 %) ja Etelä-Pohjanmaalla (17 %). Pienintä työttömyyden kasvu oli Kainuussa ja Pohjois-Karjalassa (7 %) sekä Pohjois-Savossa (8 %).

Työttömien osuus työvoimasta oli valtakunnassa keskimäärin 10,3 %. Maan suurimmat osuudet olivat Pohjois-Karjalassa (13,6 %), Keski-Suomessa (12,7 %). Pienimmät osuudet olivat Pohjanmaalla (6,6 %) ja Etelä-Pohjanmaalla (7,3 %).

Alla olevassa Pohjois-Karjalan seutukunnittaisessa taulukossa näkyvät työttömien määrän ja muutoksen lisäksi myös tilastointipäivänä avoimet työpaikat.

### Työttömät työnhakijat ja avoimet työpaikat TE-toimistossa seutukunnittain

Seutukunta	Työttömät työnhakijat			Muutos		Työttömistä työnhakijoista lomautetut		Työttömien työnhakijoiden osuus työvoimasta		Avoimet työpaikat			Muutos	
	Huhti 2024	Maalis 2024	Huhti 2023	Huhti 2024	Huhti 2023	Huhti 2024	Maalis 2024	Huhti 2024	Maalis 2024	Huhti 2023	Huhti 2024	Maalis 2024	Huhti 2023	Huhti 2024
Joensuu	7 555	7 768	7 013	542	8	799	13,1	816	1 022	1 496	-680	-45		
Keski-Karjala	977	1 015	889	88	10	146	16,0	38	103	212	-174	-82		
Pielisen Karjala	1 138	1 119	1 131	7	1	134	15,1	122	187	222	-100	-45		
Pohjois-Karjala	9 670	9 902	9 033	637	7	1 079	13,6	976	1 312	1 930	-954	-49		

## Työttömät työnhakijat kunnittain

Pohjois-Karjalan kunnista työttömien määrä väheni kahdessa kunnassa, Outokummussa 5 % ja Lieksassa 2 %. Muissa kunnissa työttömien määrä lisääntyi, suhteellisesti eniten Liperissä 18 % (95 henkilöä), Polvijärvellä 14 % (27 henkilöä) ja Tohmajärvellä 12 % (28 henkilöä).

Työttömien osuudet työvoimasta olivat suurimmat Juuassa (18,8 %), Ilomantsissa (17,8 %) ja Rääkkylässä (17,6 %). Alin osuus oli Kontiolahdella (8,8 %).

Lisätietoja kunnittaisesta tilanteesta on alla olevassa taulukossa sekä oikeanpuoleisesta valikosta löytyvässä Alueellinen taulukko -näkyvässä

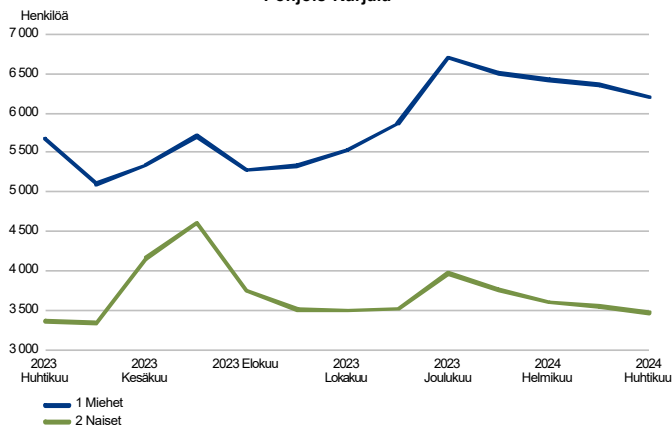
### Työttömät työnhakijat ja avoimet työpaikat TE-toimistossa kunnittain

Kunta	Työttömät työnhakijat		Muutos		Työttömistä työnhakijoista lomautetut		Työttömien työnhakijoiden osuus työvoimasta		Avoimet työpaikat		Muutos	
	Huhti 2024	Maalis 2024	Huhti 2023	Huhti 2024 Huhti 2023	Huhti 2024	työn- hakijoista	työn- hakijoiden osuus	Huhti 2024	Maalis 2024	Huhti 2023	Huhti 2024	Huhti 2023
Heinävesi	136	130	135	1	1	24	11,9	36	36	33	3	9
Ilomantsi	285	272	277	8	3	55	17,8	16	35	35	-19	-54
Joensuu	4 954	5 082	4 576	378	8	412	13,7	602	794	1 192	-590	-49
Juuka	312	310	297	15	5	55	18,8	11	32	37	-26	-70
Kitee	584	609	531	53	10	105	15,9	25	72	178	-153	-86
Kontiolahti	655	709	618	37	6	95	8,8	82	74	61	21	34
Lieksa	640	644	651	-11	-2	48	16,5	68	92	134	-66	-49
Liperi	624	644	529	95	18	80	11,1	33	28	57	-24	-42
Nurmes	498	475	480	18	4	86	13,6	54	95	88	-34	-39
Outokumpu	368	390	387	-19	-5	42	14,5	26	18	29	-3	-10
Polvijärvi	221	231	194	27	14	36	13,8	10	...	52	-42	-81
Rääkkylä	126	131	119	7	6	14	17,6	6	...	12	-6	-50
Tohmajärvi	267	275	239	28	12	27	15,7	7	27	22	-15	-68
Pohjois-Karjala	9 670	9 902	9 033	637	7	1 079	13,6	976	1 312	1 930	-954	-49

## Työttömät työnhakijat sukupuolen ja ikäryhmän mukaan

### TYÖTTÖMÄT TYÖNHAKIJAT SUKUPUOLEN MUKAAN

Pohjois-Karjala



### Työttömät työnhakijat sukupuolen mukaan

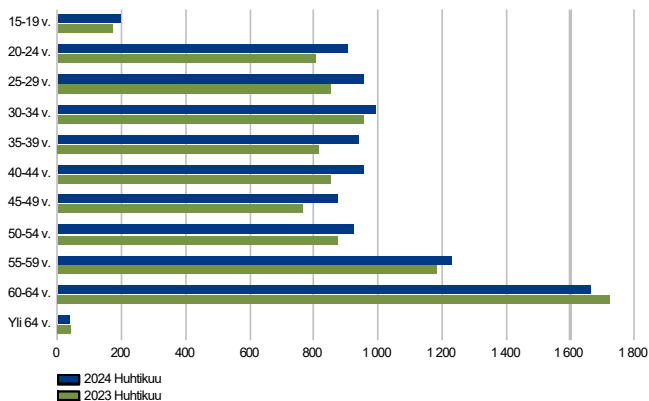
Työttömistä työnhakijoista oli huhtikuun lopussa naisia 3 468 (36 %) ja miehiä 6 202 (64 %).

Edellisvuoden huhtikuuhun verrattuna työttömyys lisääntyi 637 henkilöä. Naisten työttömyys lisääntyi vuodessa 111 henkilöllä ja miesten työttömyys lisääntyi 526 henkilöllä.

Maaliskuun lopusta tilanne muuttui siten, että työttömiä oli yhteensä 232 henkilöä vähemmän. Naisten työttömyys oli laskenut 77 henkilöä ja miesten työttömyys 155 henkilön verran.

### TYÖTTÖMÄT TYÖNHAKIJAT IKÄRYHMÄN MUKAAN

Pohjois-Karjala



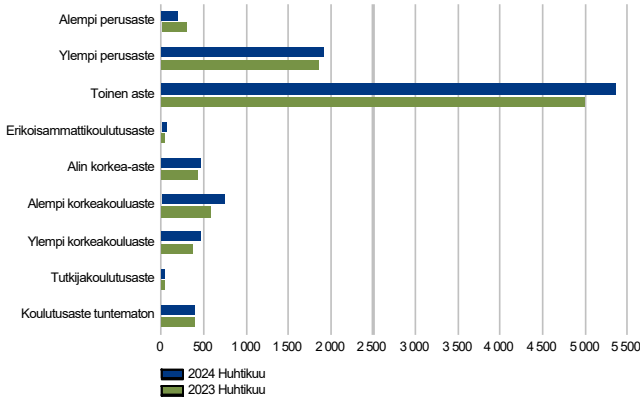
### Työttömien määrä ikäryhmittäin

Työttömien työnhakijoiden määrä kasvoi kaikissa muissa ikäryhmissä paitsi yli 60 -vuotiaiden ryhmissä, joissa vähennystä oli yhteensä 66 henkilöä. Suurinta kasvua oli 25 - 29 vuotiaiden sekä kaikkien 35 - 50 -vuotiaiden ikäryhmissä, joissa kaikissa työttömien määrä kasvoi yli 100 henkilöä viime vuotista suuremmaksi.

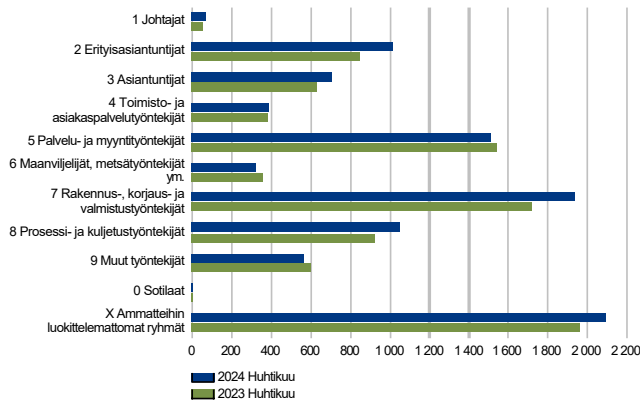
Työttömistä työnhakijoista kuului alle 25-vuotiaisiin 11 % (1 104 henkilöä), 25 - 54 -vuotiaisiin 58 % (5 633 henkilöä) ja 55 vuotta täyttäneisiin 30 % (2 933 henkilöä).

## Työttömät työnhakijat koulutusasteen ja ammattiryhmän mukaan

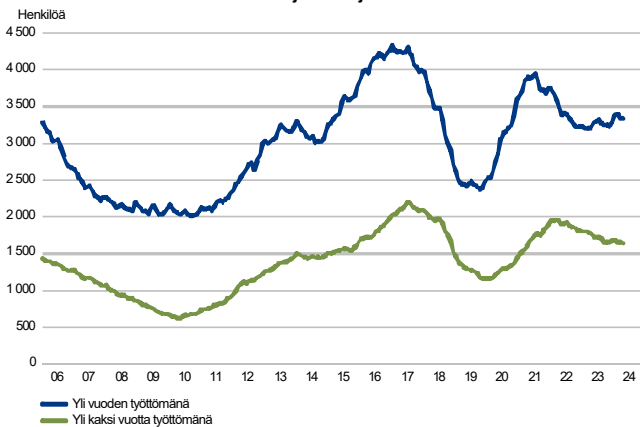
**TYÖTTÖMÄT TYÖNHAKIJAT KOULUTUSASTEITTAIN**  
Pohjois-Karjala



**TYÖTTÖMÄT TYÖNHAKIJAT AMMATTIRYHMITTÄIN**  
Pohjois-Karjala



**PITKÄAIKAISTYÖTTÖMÄT KUUKAUDEN LOPUSSA**  
Pohjois-Karjala



### Työttömien määrä koulutusasteittain

Työttömien määrä kasvoi kaikilla koulutusasteilla paitsi alemman perusasteen omaavien kohdalla, jossa työttömien määrä laski 32 % (90 henkilöä). Suhteellisesti työttömyyden kasvu näkyi eniten korkeakouluasteen tutkinnon suorittaneissa, joilla työttömyys kasvoi 26 %, yhteensä 265 henkilöä. Määrällisesti eniten (374 henkilöä) työttömyys lisääntyi toisen asteen koulutuksen suorittaneissa, joita työttömistä on eniten eli 56 % (5 369 henkilöä). Korkeakouluasteen tutkinto on 13 %:lla (1 268 henkilöllä) ja 5 %:lla (517 henkilöllä) on erikoisammattitutkinto tai alin korkea-asteen tutkinto. Perusasteen koulutuksen varassa olevia on työttömistä 22 % (2 114 henkilöä) sekä heitä, joiden koulutusaste ei vielä ollut määriteltävissä 4 % (402 henkilöä).

### Työllisyystilanne ammattiryhmittäin

Vuoden takaiseen verraten työttömyys lisääntyi 637 henkilöä, eniten rakennus-, korjaus- ja valmistustyöntekijät -ammattiryhmässä (222 henkilöä, 13 %), erityisasiantuntijoiden ryhmässä (170 henkilöä, 20 %), ammatteihin luokittelemattomien ryhmässä (127 henkilöä, 7 %) ja prosessi- ja kuljetustyöntekijöiden ryhmässä (124 henkilöä, 13 %).

Huhtikuun aikana työttömyys väheni 232 henkilön verran. Eniten työttömien määrä laski rakennus-, korjaus- ja valmistustyöntekijät -ryhmässä (116 hlöä), ammatteihin luokittelemattomien ryhmässä (47 hlöä) ja palvelu- ja myyntityöntekijät ryhmässä (41 hlöä). Maaliskuun loppuun verrattuna kasvoi työttömyys vain prosessi- ja kuljetustyöntekijöiden ryhmässä (85 hlöä).

### Pitkäaikaistyöttömien määrä kasvoi 4 %

Huhtikuun lopussa yli vuoden yhtäjaksoisesti työttömänä olleita oli 3 338. Vuoden takaiseen verrattuna heitä oli 127 henkilöä (4 %) enemmän. Yli kaksi vuotta työttömänä olleiden osuus oli 1 644 henkilöä eli 49 % kaikista pitkäaikaistyöttömistä. Määrä oli vähentynyt vuodessa 137 henkilöä (8 %).

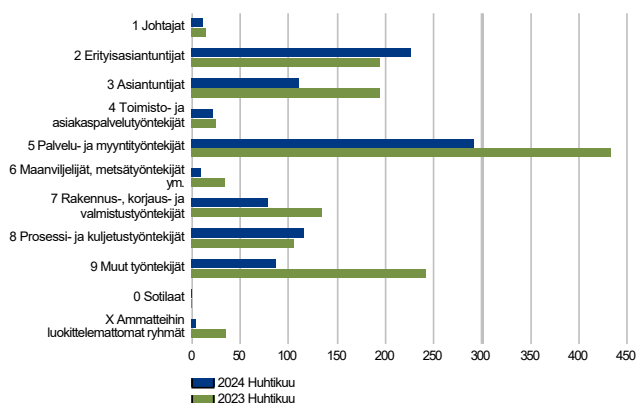
Pitkäaikaistyöttömistä 55 vuotta täyttäneitä oli 1 377 (41 %), 25 - 54 -vuotiaita 1 793 (54 %) ja alle 25-vuotiaita 165 (5 %). Pitkäaikaistyöttömien määrä väheni 60 vuotta täyttäneiden ikäryhmissä (102 hlöä), 30 - 34 -vuotiaiden ikäryhmässä (17 hlöä) ja 15 - 19 -vuotiaissa neljä henkilöä.

Pitkäaikaistyöttömien joukossa miehiä oli 2 154 (65 %) ja naisia 1 184 (35 %). Suurimmat ammattiryhmät olivat ammatteihin luokittelemattomat (22 %), rakennus-, korjaus- ja valmistustyöntekijät (18 %) sekä palvelu- ja myyntityöntekijät (17 %).



## Avoimet työpaikat

UUDET AVOIMET TYÖPAIKAT  
Pohjois-Karjala



## Huhtikuun työpaikat

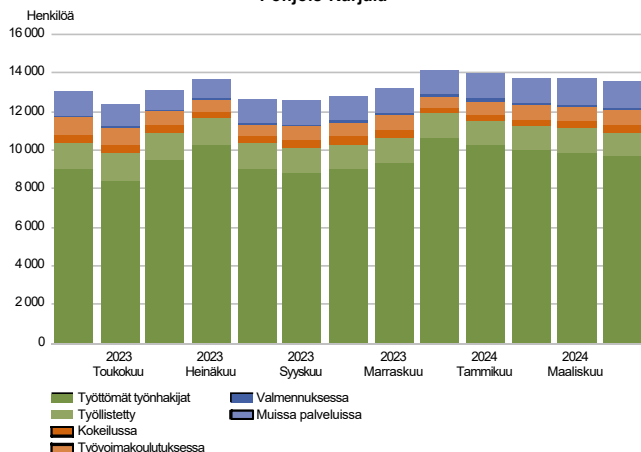
Työ- ja elinkeinotoimistossa oli huhtikuun aikana haettavana 2 211 työpaikkaa, mikä on 1 303 työpaikkaa vähemmän kuin viime vuoden vastaavana ajankohtana. Huhtikuussa ilmoitettiin haettavaksi 957 uutta työpaikkaa. Kuukauden aikana haettavaksi ilmoitettujen työpaikkojen kokonaismäärä oli 459 paikkaa vähemmän kuin vuosi sitten. Uusia työpaikkoja ilmoitettiin eniten palvelu- ja myyntityöntekijät - ammattiryhmässä (292 paikkaa) ja erityisasiantuntijoiden ryhmässä (227 paikkaa).

Huhtikuun lopussa oli TE-toimistossa avoinna 976 työpaikkaa, joista noin 300 oli tehtävän nimen perusteella kesätyöpaikkoja. Palvelu- ja myyntityöntekijöiden ammattiryhmässä oli auki 291 työpaikkaa, joista 140 (48 %) oli lähihoitajan paikkoja. Myös erilaisia myyjän ja ravintola-alan paikkoja oli haettavana melko runsaasti. Erityisasian- ja asiantuntijoille oli auki yhteensä 355 työpaikkaa. Niistä noin 40 % oli sote-alan asiantuntijatehtäviä, eniten yleislääkäreille, sairaanhoitajille, sosiaalityöntekijöille ja -ohjaajille. Muut työntekijät ryhmässä oli 137 paikkaa, joista eniten paikkoja oli avustavaan puutarhutyöhön, siivoustyöhön sekä maa- ja vesirakentamisen avustaviin tehtäviin. Rakennus-, korjaus- ja valmistustyöhön oli avoinna 65 paikkaa, eniten haettiin moottoriajoneuvojen korjaajia ja sähköasentajia. Prosessi- ja kuljetustyöntekijöille oli avoinna 83 työpaikkaa, joista 47 % oli erilaisten työkonoiden ja ajoneuvojen kuljettajille ja 39 % valmistuksen prosessityöhön.

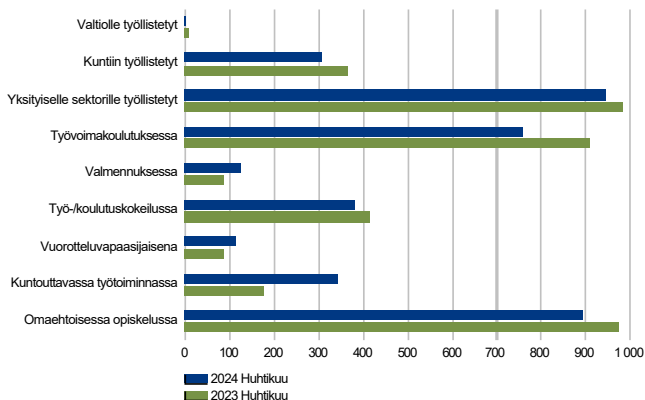


## Palvelut

LAAJA TYÖTTÖMYYS  
Pohjois-Karjala



PALVELUISSA  
Pohjois-Karjala



### Laaja työttömyys

Laajan työttömyyden eli työttömien työnhakijoiden ja työvoimapalveluissa olleiden yhteismäärä oli huhtikuun lopussa 13 541 mikä on 500 henkilöä (4 %) enemmän kuin vuotta aikaisemmin.

Huhtikuun lopussa työvoimapalvelujen piirissä oli yhteensä 3 871 henkilöä (5,4 % työvoimasta), mikä on 137 henkilöä vähemmän kuin vuotta aikaisemmin ja 84 henkilöä enemmän kuin kuukautta aikaisemmin maaliskuun lopussa.

Aktivointiaste kuvaa työvoimapalveluissa olevien (3 871) osuutta työttömien ja palveluissa olevien yhteismäärästä (13 541). Pohjois-Karjalan aktivointiaste oli huhtikuun lopussa 28,6 %. Koko maan keskiarvoinen aktivointiaste oli 30,0 %. Suurimmat aktivointiasteet olivat Kainuussa (36,6 %) ja Pohjanmaalla (36,3 %).

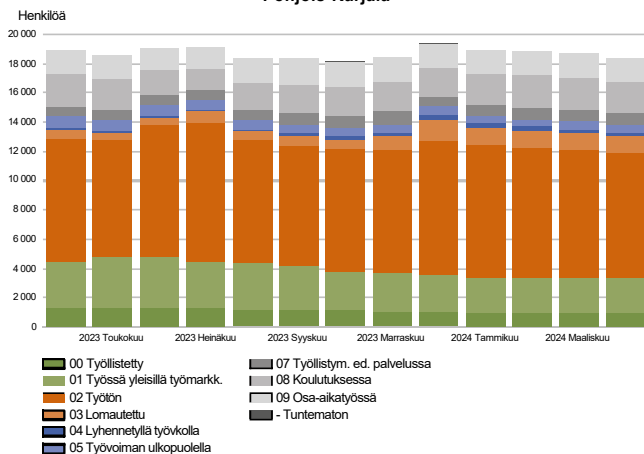
### Työvoimapalveluissa olevat

Huhtikuun lopussa työvoimapalvelujen piirissä olleista 3 871 henkilöstä 43 % (1 654 henkilöä) oli opiskelemassa. Työvoimakoulutuksen opiskelijoita oli 760 henkilöä (naisia 48 %, miehiä 52 %) ja tuetussa omaehtoisessa opiskelussa opiskeli 894 henkilöä (naisia 61 %, miehiä 39 %). Koulutuksessa olevien määrä yhteensä oli 231 henkilöä pienempi kuin vuosi sitten.

Palveluissa olevista 32 % oli työllistettynä. Heitä oli 1 254 henkilöä, mikä on 104 henkilöä vähemmän kuin vuotta aikaisemmin. Yksityiselle sektorille työllistettynä oli yhteensä 944 henkilöä, joista yritysiin työllistettynä 503, oppisopimuksella 220 ja starttirahan saajana 120 henkilöä. Julkishallintoon, kunnan tai valtion palvelukseen työllistettynä oli 310 henkilöä.

Valmennuksessa tai työ/koulutuskokeilussa oli yhteensä 504 henkilöä, kuntouttavassa työtoiminnassa 344 henkilöä sekä vuorotteluvapaasijaisena 115 henkilöä.

## Kaikki työnhakijat

TYÖNHAKIJAT RYHMITÄIN  
Pohjois-Karjala

## Työnhakijoita n. 18 400

Huhtikuun lopussa oli 18 411 työnhakijaa, mikä on 2,7 % (511 henkilöä) vähemmän kuin vuotta aikaisemmin. Työnhakijoista 9 400 oli työ- ja elinkeinotoimiston ja 9 010 Joensuun seudun kuntakokeilun (Joensuu, Kontiolahti, Liperi, Outokumpu, Polvijärvi) asiakkaita.

Työnhakijoista 27 % (4 970 henkilöä) oli työssä. Yleisillä työmarkkinoilla työssä oli 3 990, heistä koko-aikatyössä 2 370 ja osa-aikatyössä 1 620. Työllistettynä työ- ja elinkeinohallinnon palveluilla oli 980 henkilöä. Lyhennettyä työvoimaa teki 250 henkilöä, mikä on 81 % enemmän kuin vuosi sitten.

Työvoimaan kuulumattomia työnhakijoita oli noin 3 500, joista 840 oli työllistymistä edistävässä palvelussa ja 2 120 koulutuksessa.

Työttömänä työnhakijoista oli n. 53 % eli 9 670 henkilöä, joista kokoaikaisesti lomautettuna 11 % eli 1 079 henkilöä.

Suurimmat ammattiryhmät kaikista työnhakijoista olivat palvelu- ja myyntityöntekijät ryhmä (18 %), rakennus-, korjaus- ja valmistustyöntekijät ryhmä (18 %) ja erityisasiantuntijat ryhmä (11 %). Työnhakijoista 21 % ei kuulunut mihinkään ammattiryhmään.

Työnhakijoista miehiä oli 57 % ja naisia 43 %. Alle 30-vuotiaita oli 22 %, 30 - 54 -vuotiaita 52 % ja 55 vuotta täyttäneitä 26 %.

Tarkempia tietoja löytyy Tilastokeskuksen StatFin -tietokannasta (StatFin-linkki oikealla) kohdasta Työmarkkinat - Työnvälitystilasto (TEM)

## Yhteenvetotaulukko

TYÖLLISYYSTILANNE 2024 HUHTIKUUN LOPUSSA (I) JA

TOIMISTOJEN TOIMINTA HUHTIKUUN AIKANA (II)

ELY-KESKUS: POHJOIS-KARJALA

I TILANNE KUUKAUDEN LOPUSSA	Huhti-24	Huhti-23	MUUTOS	
			LKM.	%
<b>A. TYÖNHAKIJAT</b>				
1. Työttömät työnhakijat	9 670	9 033	637	7,1
joista kokoaikaisesti lomautetut	1 079	705	374	53,0
2. Lyhennetyllä työviikolla	253	140	113	80,7
3. Työssä olevat yhteensä	4 972	6 062	-1 090	-18,0
joista kokoaikaisessa työssä	2 374	3 235	-861	-26,6
joista osa-aikatyössä	1 615	1 573	42	2,7
joista työllistettyinä	983	1 254	-271	-21,6
4. Työvoiman ulkopuolella	3 513	3 684	-171	-4,6
joista työllistymistä edistävässä palvelussa	839	695	144	20,7
joista koulutuksessa	2 120	2 223	-103	-4,6
<b>1-4 Kaikki työnhakijat yhteensä</b>	<b>18 408</b>	<b>18 919</b>	<b>-511</b>	<b>-2,7</b>
<b>B. TYÖVOIMAN KYSYNTÄ</b>				
1. Avoimet työpaikat yhteensä	976	1 930	-954	-49,4
joista yli kuukauden avoinna olleet	358	894	-536	-60,0
joista yli 2 kuukautta avoinna olleet	180	635	-455	-71,7
<b>C. PALVELUISSA</b>				
1. Valtiolle työllistetyt	...	8	...	...
2. Kuntiin työllistetyt	307	367	-60	-16,3
3. Yksityiselle sektorille työllistetyt	944	983	-39	-4,0
<b>1-3 Työllistetyt yhteensä</b>	<b>1 254</b>	<b>1 358</b>	<b>-104</b>	<b>-7,7</b>
4. Työvoimakoulutuksessa	760	909	-149	-16,4
5. Valmennuksessa	123	89	34	38,2
6. Työ-/koulutuskokeilussa	381	414	-33	-8,0
7. Vuorotteluvapaasijaisena	115	86	29	33,7
8. Kuntouttavassa työtoiminnassa	344	176	168	95,5
9. Omaehtoisessa opiskelussa	894	976	-82	-8,4
<b>1-9 Palveluissa yhteensä</b>	<b>3 871</b>	<b>4 008</b>	<b>-137</b>	<b>-3,4</b>
<b>D. TYÖTTÖMYYDEN RAKENNE</b>				
1. Työttömät naiset	3 468	3 357	111	3,3
2. Työttömät miehet	6 202	5 676	526	9,3
3. Alle 25-vuotiaat työttömät	1 104	976	128	13,1
4. Yli 50-vuotiaat työttömät	3 856	3 827	29	0,8
5. Pitkäaikaistyöttömät	3 338	3 211	127	4,0
6. Ulkomaalaiset työttömät	759	664	95	14,3
<b>E. TOIMEENTULOTURVA</b>				
1. Työttömiä työttömyyskassojen jäseniä	3 908	3 418	490	14,3
<b>II TOIMINTA KUUKAUDEN AIKANA</b>				
1. Työttömät työnhakijat	10 947	10 204	743	7,3
2. Muut työnhakijat	8 383	9 453	-1 070	-11,3
<b>1-2 Työnhakijat yhteensä</b>	<b>19 330</b>	<b>19 657</b>	<b>-327</b>	<b>-1,7</b>
3. Kuukauden kaikki työpaikat	2 211	3 514	-1 303	-37,1
Kuukauden uudet työpaikat	957	1 416	-459	-32,4
Täyttyneet työpaikat	445	423	22	5,2
joista toimiston hakijalla täyttyneet	101	46	55	119,6
Työpaikan hakuaika päättynyt tai hakijoita riittävästi	471	921	-450	-48,9
Työpaikka peruutettu tai ei pystytty täyttämään	363	344	19	5,5
4. Alkaneet työttömyysjaksot	1 314	1 086	228	21,0
5. Päättyneet työttömyysjaksot	1 529	1 358	171	12,6
6. Uudet työllistämiset	147	137	10	7,3
7. Aloittanut työvoimakoulutuksen	144	186	-42	-22,6

## Ulkomaalaisten yhteenvetotaulukko

ULKOMAALAISTEN TYÖLLISYYSTILANNE 2024 HUHTIKUUN LOPUSSA (I) JA

TOIMISTOJEN TOIMINTA HUHTIKUUN AIKANA (II)

ELY-KESKUS: POHJOIS-KARJALA

I TILANNE KUUKAUDEN LOPUSSA	Huhti-24	Huhti-23	MUUTOS	
			LKM.	%
<b>A. TYÖNHAKIJAT</b>				
1. Työttömät työnhakijat	759	664	95	14,3
joista kokoaikaisesti lomautetut	54	22	32	145,5
2. Lyhennetyllä työviikolla	22	8	14	175,0
3. Työssä olevat yhteensä	393	465	-72	-15,5
joista kokoaikaisessa työssä	214	289	-75	-26,0
joista osa-aikatyössä	111	86	25	29,1
joista työllistettynä	68	90	-22	-24,4
4. Työvoiman ulkopuolella	1 071	1 009	62	6,1
joista työllistymistä edistävässä palvelussa	74	77	-3	-3,9
joista koulutuksessa	929	879	50	5,7
<b>1-4 Kaikki työnhakijat yhteensä</b>	<b>2 245</b>	<b>2 146</b>	<b>99</b>	<b>4,6</b>
<b>C. PALVELUISSA</b>				
1. Valtiolle työllistetyt	0	0	0	0,0
2. Kuntiin työllistetyt	18	22	-4	-18,2
3. Yksityiselle sektorille työllistetyt	62	68	-6	-8,8
<b>1-3 Työllistetyt yhteensä</b>	<b>80</b>	<b>90</b>	<b>-10</b>	<b>-11,1</b>
4. Työvoimakoulutuksessa	301	351	-50	-14,2
5. Valmennuksessa	10	...	...	...
6. Työ-/koulutusvapaajaisissa	61	62	-1	-1,6
7. Vuorotteluvapaajaisena	...	...	...	...
8. Kuntouttavassa työtoiminnassa	...	...	...	...
9. Omaehtoisessa opiskelussa	275	277	-2	-0,7
<b>1-9 Palveluissa yhteensä</b>	<b>729</b>	<b>790</b>	<b>-61</b>	<b>-7,7</b>
<b>D. TYÖTTÖMYYDEN RAKENNE</b>				
1. Työttömät naiset	364	338	26	7,7
2. Työttömät miehet	395	326	69	21,2
3. Alle 25-vuotiaat työttömät	61	39	22	56,4
4. Yli 50-vuotiaat työttömät	254	232	22	9,5
5. Pitkäaikaistyöttömät	164	145	19	13,1
<b>E. TOIMEENTULOTURVA</b>				
1. Työttömiä työttömyyskassojen jäseniä	160	99	61	61,6
<b>II TOIMINTA KUUKAUDEN AIKANA</b>				
1. Työttömät työnhakijat	870	798	72	9,0
2. Muut työnhakijat	1 416	1 389	27	1,9
<b>1-2 Työnhakijat yhteensä</b>	<b>2 286</b>	<b>2 187</b>	<b>99</b>	<b>4,5</b>
4. Alkaneet työttömyysjaksot	122	127	-5	-3,9
5. Päättyneet työttömyysjaksot	132	135	-3	-2,2
6. Uudet työllistämiset	8	12	-4	-33,3
7. Aloittanut työvoimakoulutuksen	42	52	-10	-19,2



## Alueellinen taulukko

TYÖTTÖMÄT TYÖNHAKIJAT JA AVOIMET TYÖPAIKAT KUNNITTAIN 2024 HUHTIKUUN LOPUSSA  
ELY-KESKUS: POHJOIS-KARJALA

Kunta	Työvoima	Työttömät työnhakijat					Alle 20- vuotiaat	Alle 25- vuotiaat	Yli 50- vuotiaat	Pitkäaik. työttömät	Vamm. ja pitkäaik. sairaat	Avoimet työ- paikat
		Osuus-% työvoimasta	Yhteensä	Miehet	Naiset							
Heinävesi	1 139	11,9	136	91	45	...	8	77	43	23	36	
Ilomantsi	1 605	17,8	285	190	95	...	12	155	76	49	16	
Joensuu	36 045	13,7	4 954	3 099	1 855	121	701	1 599	1 774	642	602	
Juuka	1 661	18,8	312	228	84	...	22	182	94	45	11	
Kitee	3 672	15,9	584	382	202	8	53	280	210	61	25	
Kontiolahti	7 463	8,8	655	441	214	17	66	260	213	61	82	
Lieksa	3 869	16,5	640	415	225	10	52	350	227	76	68	
Liperi	5 598	11,1	624	404	220	13	70	257	228	97	33	
Nurmes	3 673	13,6	498	341	157	11	50	226	154	60	54	
Outokumpu	2 531	14,5	368	216	152	...	33	144	113	67	26	
Polvijärvi	1 607	13,8	221	141	80	5	17	106	67	26	10	
Rääkkylä	716	17,6	126	82	44	0	5	79	45	20	6	
Tohmajärvi	1 700	15,7	267	172	95	...	15	141	94	23	7	
Yhteensä	71 279	13,6	9 670	6 202	3 468	199	1 104	3 856	3 338	1 250	976	



## Yhteystiedot

### **Pohjois-Karjalan elinkeino-, liikenne- ja ympäristökeskus**

Yksikön päällikkö Raisa Lappeteläinen, 0295 026 164

s-posti: etunimi.sukunimi@ely-keskus.fi

### **Pohjois-Karjalan työ- ja elinkeinotoimisto**

Johtaja Katriina Päivinen, 0295 043 194

s-posti: etunimi.sukunimi@te-toimisto.fi