



Elinkeino-, liikenne- ja
ympäristökeskus



TE-palvelut
tjänster | services

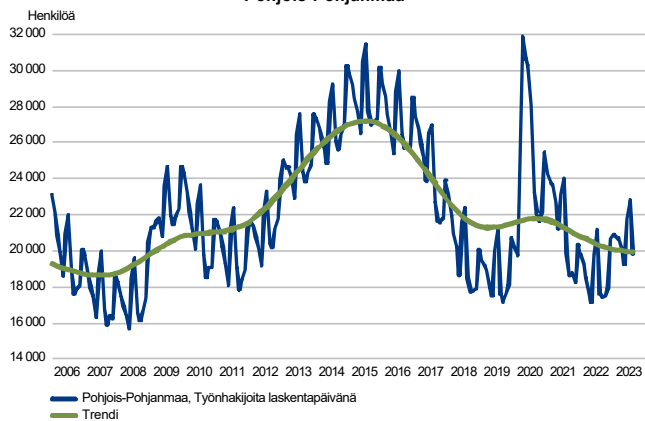
POHJOIS-POHJANMAA

Työllisyyskatsaus

Elokuu 2023

Työttömät työnhakijat

TYÖTTÖMÄT TYÖNHAKIJAT KUUKAUSITTAIN JA TRENDI
Pohjois-Pohjanmaa



Lomautettujen määrä kasvanut 51,1 % vuoden takaisesta

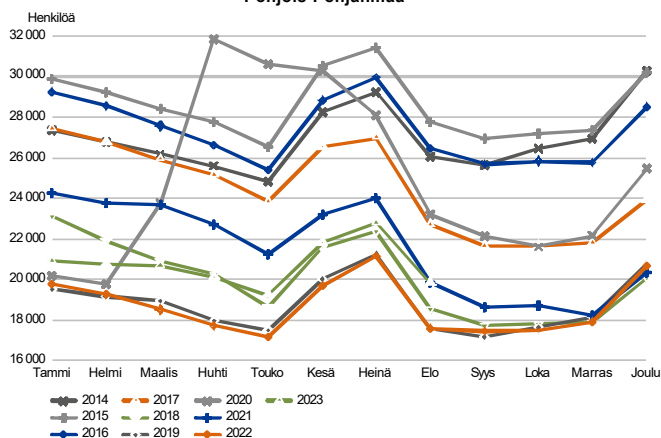
Elokuun lopussa Pohjois-Pohjanmaalla oli työttömiä työnhakijoita (ml. lomautetut) 19 800, mikä on 2 200 (+12,6 %) työtöntä enemmän kuin vuosi sitten. Heinäkuusta työttömien työnhakijoiden määrä laski 3 000:lla henkilöllä (-13,1 %).

Kokoaikaisesti lomautettuja oli lähes 1 500, mikä on 760 (+51,1 %) lomautettua enemmän kuin vuosi sitten. Heinäkuusta lomautettujen määrä väheni 430 henkilöllä ja elokuun lomautukset kohdistuivat erityisesti kirvesmiehiin ja rakennuspuuseppiin, talonrakentajiin, putkiasentajiin sekä rakennussähköasentajiin.

Määrällisesti eniten lomautettuja on Oulussa (650), Kalajoella (95) ja Raahessa(70). Vuoden takaiseen verrattuna lomautettujen määrä kasvoi eniten Pyhännällä (+100 %), Limingassa (+83,3 %) ja Haapajärvellä (+78,4 %)

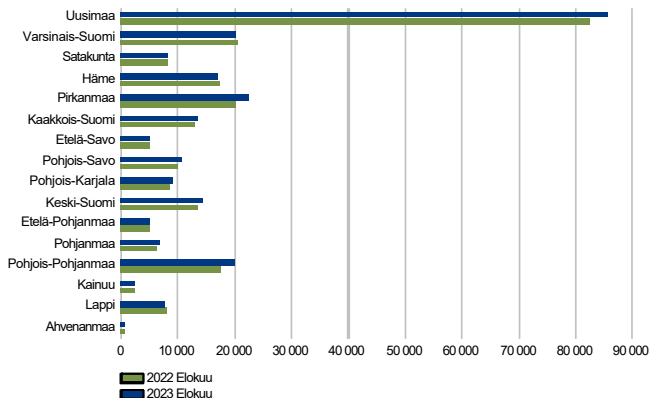
Elokuun lopussa työnhakijoista ulkomaan kansalaisia oli 3100, joista EU-maiden kansalaisia oli 390. Ulkomaalaisten työnhakijoiden määrä on noussut vuoden 2022 elokuusta 40 henkilöllä.

TYÖTTÖMÄT TYÖNHAKIJAT, KUUKAUSIVERTAILU
Pohjois-Pohjanmaa



Työttömät työnhakijat seutukunnittain

TYÖTTÖMÄT TYÖNHAKIJAT
ELY-keskuksittain



Pohjois-Pohjanmaan työttömyysaste 10,4 %

Elokuun lopussa työttömiä työnhakijoita (ml. lomautetut) oli koko maassa 249 506. Määrä oli 10 400 työtöntä enemmän kuin vuoden 2022 elokuussa.

Työttömien työnhakijoiden osuus työvoimasta (työttömyysaste) oli koko maassa 9,4 % ja Pohjois-Pohjanmaalla 10,4 %. Manner-Suomen ELY-alueiden työttömyysasteet vaihtelivat Etelä-Pohjanmaan 6,0 %:n ja Pohjois-Karjalan 12,7 %:n välillä.

Pohjois-Pohjanmaalla alhaisin työttömyysaste oli Ylivieskan seutukunnassa (7,5 %) ja korkein Oulunkaaren seutukunnassa (11,5 %).

Työttömät työnhakijat ja avoimet työpaikat TE-toimistossa seutukunnittain

Seutukunta	Työttömät työnhakijat			Muutos		Työttömistä työnhakijoista lomautetut		Työttömien työnhakijoiden osuus työvoimasta		Avoimet työpaikat			Muutos	
	Elo 2023	Heinä 2023	Elo 2022	Elo 2023	Elo 2022	työn-	työn-	Elo 2023	Heinä 2023	Elo 2022	Elo 2023	Elo 2022		
Oulu	13 957	16 138	12 385	1 572	13	804	11,2	2 513	2 430	3 529	-1 016	-29		
Oulunkaari	1 043	1 219	936	107	11	103	11,5	112	119	197	-85	-43		
Raahe	1 303	1 484	1 247	56	4	102	9,7	244	228	445	-201	-45		
Haapavesi-Siikalatva	447	524	376	71	19	72	8,1	60	74	144	-84	-58		
Nivala-Haapajärvi	894	995	729	165	23	111	8,1	130	136	218	-88	-40		
Ylivieska	1 398	1 618	1 278	120	9	206	7,5	388	408	491	-103	-21		
Koillismaa	784	825	652	132	20	83	9,7	402	352	492	-90	-18		
Pohjois-Pohjanmaa	19 826	22 803	17 603	2 223	13	1 481	10,4	3 849	3 747	5 516	-1 667	-30		

Työttömät työnhakijat kunnittain

Pohjois-Pohjanmaalla oli elokuun lopussa työttömiä työnhakijoita määrällisesti eniten Oulussa (12 500), Raahessa (1 030), Kempeleessä (670) ja Kuusamossa (600). Suhteellisesti eniten työttömien määrä on kasvanut vuoden takaisesta Pyhännällä (+122 %) ja Lumijoella (+84 %). Viidessä kunnassa työttömiä työnhakijoita oli vuoden takaista vähemmän. Suhteellisesti työttömyys on laskenut eniten Vaalassa (-8 %), Oulaisissa (-6 %) ja Hailuodossa (-6 %).

Elokuun lopussa alhaisin työttömyysaste oli Limingassa (5,5 %) ja korkein Pudasjärvellä (14 %). Oulussa työttömyysaste oli 12,1 %. Suhteellinen työttömyys vaihtelee suuresti maakunnan sisällä.

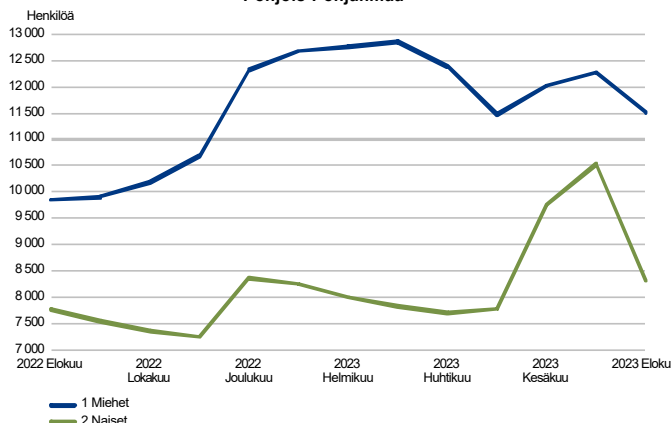
Työttömät työnhakijat ja avoimet työpaikat TE-toimistossa kunnittain

Kunta	Työttömät työnhakijat			Muutos		Työttömistä työnhakijoista lomautetut		Työttömien työnhakijoiden osuus työvoimasta		Muutos		
	Elo 2023	Heinä 2023	Elo 2022	Elo 2023 Elo 2022	%	Elo 2023	%	Elo 2023	Heinä 2023	Elo 2022	Elo 2023 Elo 2022	%
	Työttömät työnhakijat							Avoimet työpaikat				
Alavieska	81	84	63	18	29	...	7,6	5	...	8	-3	-37
Haapajärvi	230	263	177	53	30	37	8,0	39	42	47	-8	-17
Haapavesi	212	256	193	19	10	28	7,7	31	40	63	-32	-51
Hailuoto	32	37	34	-2	-6	...	8,6	...	7	5
Ii	440	559	394	46	12	47	10,5	32	32	57	-25	-44
Kalajoki	400	404	347	53	15	95	7,4	50	86	134	-84	-63
Kempele	665	845	549	116	21	66	7,3	107	113	156	-49	-31
Kuusamo	607	631	491	116	24	65	9,3	379	332	434	-55	-13
Kärsämäki	86	95	65	21	32	7	8,6	16	16	26	-10	-38
Liminka	247	362	197	50	25	36	5,5	28	25	84	-56	-67
Lumijoki	59	73	32	27	84	5	7,2	8	6
Merijärvi	41	46	36	5	14	15	9,8
Muhos	323	372	330	-7	-2	27	8,5	63	65	77	-14	-18
Nivala	284	333	247	37	15	39	6,6	61	60	103	-42	-41
Oulainen	214	279	228	-14	-6	39	7,4	28	30	50	-22	-44
Oulu	12 446	14 220	11 084	1 362	12	650	12,1	2 300	2 203	3 157	-857	-27
Pudasjärvi	405	446	335	70	21	42	14,0	50	52	94	-44	-47
Pyhäjoki	110	124	111	-1	-1	13	8,6	13
Pyhäjärvi	221	222	186	35	19	20	12,0	10	11	35	-25	-71
Pyhäntä	60	65	27	33	122	17	8,7	14	15	37	-23	-62
Raahе	1 028	1 163	989	39	4	70	10,2	209	199	399	-190	-48
Reisjärvi	73	82	54	19	35	8	6,9	...	7	7
Sievi	161	187	119	42	35	24	8,3	103	92	43	60	140
Siikajoki	165	197	147	18	12	19	8,2	31	27	33	-2	-6
Siikalatva	175	203	156	19	12	27	8,3	15	19	44	-29	-66
Taivalkoski	177	194	161	16	10	18	11,2	23	20	58	-35	-60
Tymnävä	185	229	159	26	16	19	6,6	5	11	46	-41	-89
Utajärvi	90	96	90	0	0	...	9,1	6	10	14	-8	-57
Vaala	108	118	117	-9	-8	10	10,8	24	25	32	-8	-25
Ylivieska	501	618	485	16	3	29	7,2	199	195	255	-56	-22
Pohjois-Pohjanmaa	19 826	22 803	17 603	2 223	13	1 481	10,4	3 849	3 747	5 516	-1 667	-30

Työttömät työnhakijat sukupuolen ja ikäryhmän mukaan

TYÖTTÖMÄT TYÖNHAKIJAT SUKUPUOLEN MUKAAN

Pohjois-Pohjanmaa



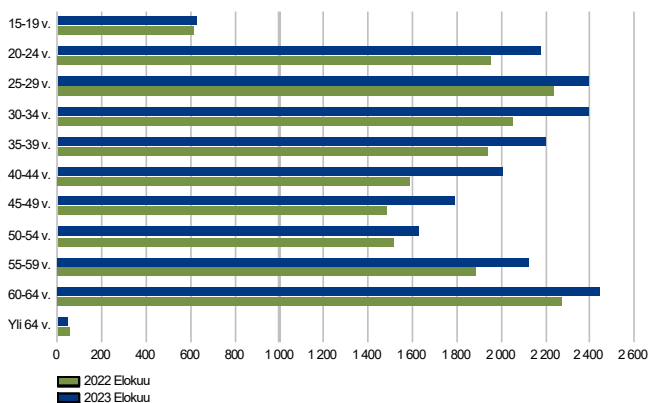
Miesten työttömyys lisääntynyt naisia enemmän

Elokuun lopussa maakunnan työttömistä työnhakijoista miehiä oli 11 500 ja naisia 8 300. Heinäkuusta työttömien naisten määrä laski 2 200:lla (-21 %) ja miesten 760:lla (-6,2 %).

Vuoden 2022 elokuusta miesten työttömyys on kasvanut lähes 1 700:lla ja naisten työttömyys 560:lla. Suhteellisesti miesten työttömyys on kasvanut 16,9 % vuoden takaiseen verrattuna ja naisten 7,2 %.

TYÖTTÖMÄT TYÖNHAKIJAT IKÄRYHMÄN MUKAAN

Pohjois-Pohjanmaa



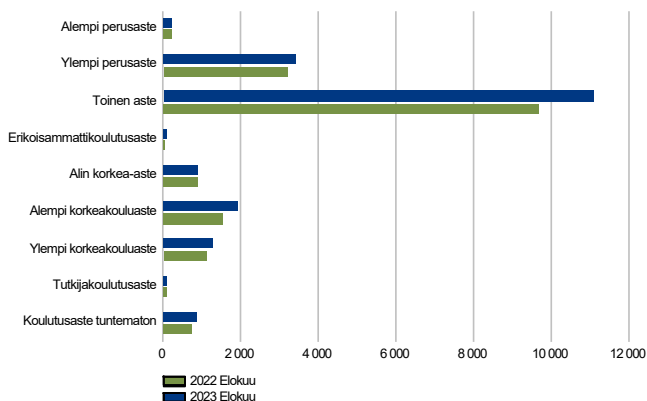
Työttömyys kasvanut useimmissa ikäryhmissä

Elokuun lopussa alle 25-vuotiaita nuoria työttömiä työnhakijoita oli maakunnassa 2 800, mikä on 240 työttöntä enemmän kuin vuotta aiemmin. Määrä on valtakunnan toiseksi korkein. Nuorista työttömistä alle 20-vuotiaita oli 630. Yli 50-vuotiaiden työttömien määrä oli 6 200, mikä on 510 enemmän kuin vuosi sitten.

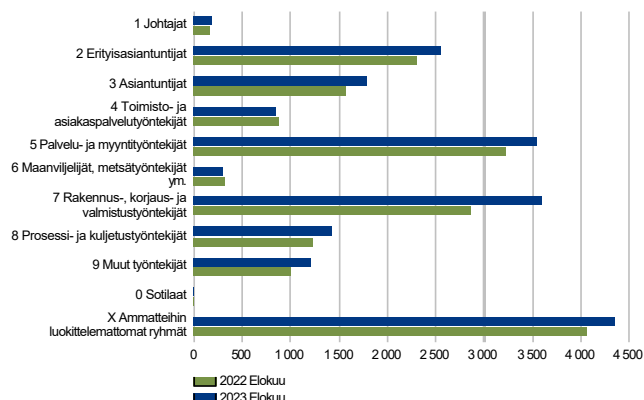
Elokuun lopussa työttömiä työnhakijoita oli määrällisesti eniten ikäryhmissä 60-64-vuotiaat (2 443), 25-29-vuotiaat (2 395) sekä 30-34-vuotiaat (2 391). Suhteellisesti eniten työttömyys kasvoi 40-44-vuotiaiden ryhmässä (+26,4 %). Vuoden takaiseen verrattuna työttömyys kasvoi yli 64-vuotiaita lukuun ottamatta kaikissa ikäryhmissä.

Työttömät työnhakijat koulutusasteen ja ammattiryhmän mukaan

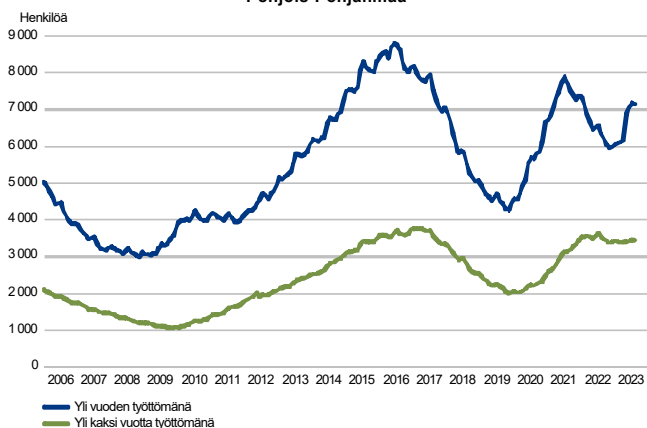
TYÖTTÖMÄT TYÖNHAKIJAT KOULUTUSASTEITTAIN
Pohjois-Pohjanmaa



TYÖTTÖMÄT TYÖNHAKIJAT AMMATTIRYHMITTÄIN
Pohjois-Pohjanmaa



PITKÄAIKAISTYÖTTÖMÄT KUUKAUDEN LOPUSSA
Pohjois-Pohjanmaa



Työttömissä työnhakijoissa eniten toisen asteen koulutuksen suorittaneita

Koulutusasteittain tarkasteltuna työttömissä työnhakijoissa oli elokuussa selvästi eniten toisen asteen koulutuksen suorittaneita (11 100). Seuraavaksi suurimmat ryhmät olivat ylempään perusasteeseen (3 400), alemman korkeakouluasteeseen (1 900) sekä ylempään korkeakouluasteeseen (1 300) suorittaneet henkilöt.

Vuoden takaiseen verrattuna työttömyys on laskenut ainoastaan alemman perusasteeseen suorittaneiden ryhmässä (-14,6 %). Kaikissa muissa ryhmissä työttömien työnhakijoiden määrä on noussut. Suhteellisesti eniten työttömien määrä nousi ryhmissä erikoisammattikouluaste (+52,2 %) ja alempi korkeakouluaste (+22,7 %).

Työttömyys kasvanut eniten rakennus- ja korjausalan tehtävissä

Ammattiryhmittäin tarkasteltuna työttömiä työnhakijoita oli elokuun lopussa määrällisesti eniten ammatteihin luokittelemattomien ryhmässä (4 350), rakennus-, korjaus- ja valmistustyöntekijöiden ryhmässä (3 600) sekä palvelu- ja myyntityöntekijöiden ryhmässä (3 550).

Työttömien määrä laski vuoden 2022 elokuusta sotilaiden ryhmässä (-50,0 %), maanviljelijöiden ja metsätyöntekijöiden ryhmässä (-3,1 %) sekä toimisto- ja asiakaspalvelutyöntekijöiden ryhmässä (-2,5 %). Työttömyys kasvoi suhteellisesti eniten rakennus-, korjaus- ja valmistustyöntekijöillä (+25,8 %) sekä ammattiryhmässä muut työntekijät (+19,5 %).

Yli vuoden työttömänä olleita 12,8 % enemmän

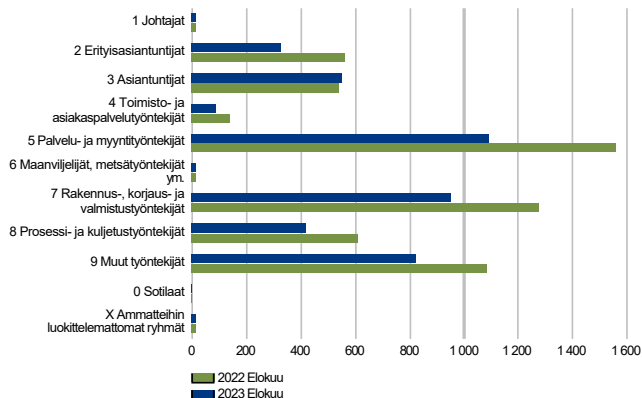
Elokuun lopussa vähintään yli vuoden yhtäjaksoisesti työttömänä olleita oli Pohjois-Pohjanmaan alueella 7 150, mikä on reilu 800 (+12,8 %) enemmän kuin vuotta aiemmin.

Pitkäaikaistyöttömistä naisia oli 40 % ja miehiä 60 %. Naisten pitkäaikaistyöttömyys kasvoi vuoden takaisesta 15,3 % ja miesten 11,3 %. Edelliskuuhun verrattuna pitkäaikaistyöttömien määrä pysyi samalla tasolla.

Pitkäaikaistyöttömien määrä kasvoi kaikissa seutukunnissa ja suhteellisesti eniten Haapavesi-Siikalatvan seutukunnassa (+30,9 %) ja Koillismaan seutukunnassa (+28,5 %).

Yli kaksi vuotta yhtäjaksoisesti työttömänä olleita oli elokuun lopussa 3 500. Määrä on pysynyt pitkään samalla tasolla.

Avoimet työpaikat

UUDET AVOIMET TYÖPAIKAT
Pohjois-Pohjanmaa

Uusia avoimia työpaikkoja 26,1 % vähemmän

Pohjois-Pohjanmaalla ilmoitettiin elokuussa avoimeksi 4 300 uutta avointa työpaikkaa. Työpaikkojen määrä oli 1 500 (-26,1 %) vähemmän kuin vuosi sitten elokuussa.

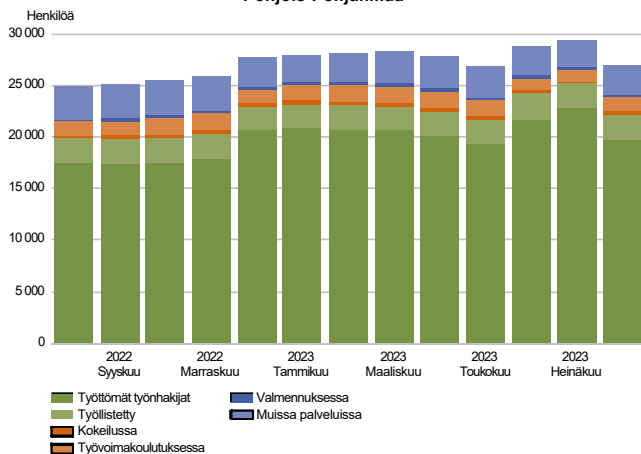
Määrällisesti eniten uusia työpaikkoja oli avoinna palvelu- ja myyntityöntekijöiden ammattiryhmälle (1 100 paikkaa, mm. myyjät, lähihoitajat, ravintola- ja suurtaloustyöntekijät sekä tarjoilijat), rakennus-, korjaus- ja valmistustyöntekijöiden ammattiryhmälle (950 paikkaa, mm. rakennustyöntekijät, hitsaajat ja kaasuleikkaajat, moottoriajoneuvojen asentajat ja korjaajat sekä talonrakentajat) sekä ryhmälle muut työntekijät (800 paikkaa, mm. toimisto- ja laitossiivoajat, maa- ja vesirakentamisen avustavat työntekijät sekä avustavat keittiötyöntekijät).

Vuoden takaiseen verrattuna uusien työpaikkojen määrä vähentyi lähes kaikissa ammattiryhmissä. Suhteellisesti eniten vähennystä oli erityisasiantuntijoiden ryhmässä (-42,4 %), toimisto- ja asiakaspalvelutyöntekijöiden ryhmässä (-36,7 %) sekä prosessi- ja kuljetustyöntekijöiden ryhmässä (-31,1 %). Uudet avoimet työpaikat lisääntyivät ainoastaan asiantuntijoiden ryhmässä (+2,8 %).

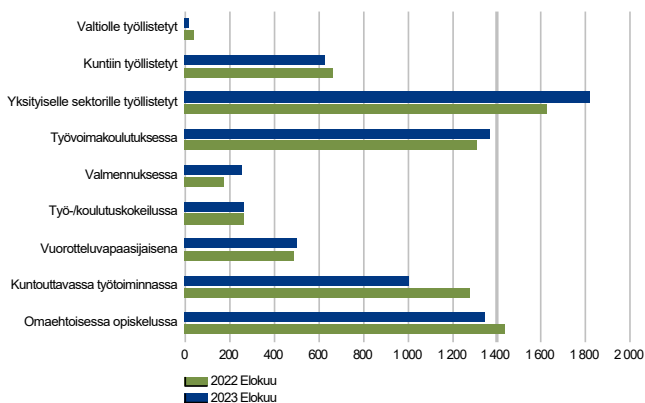
Alueellisesti työpaikat ovat vähentyneet kaikissa seutukunnissa, eniten Haapavesi-Siikalatvan seutukunnassa -63,2 % ja Raahen seutukunnassa -50,1 %.

Palvelut

LAAJA TYÖTTÖMYYS Pohjois-Pohjanmaa



PALVELUISSA Pohjois-Pohjanmaa



Elokuun aktiivointiaste 26,7 %

Aktiivointiasteeseen laskettavien palveluiden piirissä oli elokuussa kaikkiaan 7 200 henkilöä, mikä on noin 100 vähemmän kuin vuosi sitten. Palveluissa olleista 52 % oli naisia ja 48 % miehiä. Pohjois-Pohjanmaan aktiivointiaste laski vuoden takaisesta (-2,5 %) ja oli elokuun lopussa 26,7 %. Heinäkuusta aktiivointiaste nousi 4,2 %.

Laajan työttömyyden eli työttömien työnhakijoiden ja palveluissa olleiden henkilöiden yhteismäärä oli elokuussa 27 000, mikä on 2 200 enemmän kuin vuotta aiemmin.

Koulutus suosituin palvelu

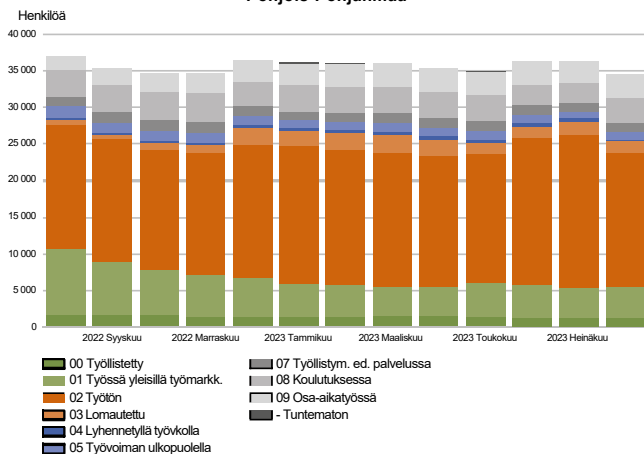
Elokuun lopussa kaikista palveluissa olleista henkilöistä 37,7 % oli koulutuksessa: työvoimakoulutuksessa oli mukana 1 400 opiskelijaa ja omaehtoisesti työttömyysetuudella opiskeli 1 300.

Palkkatuella kunta- ja yksityissektorilla sekä valtiolle työllistettyinä oli 2 500 henkilöä. Yksityiselle sektorille työllistettyjen määrä kasvoi 12,1 % vuoden 2022 elokuusta.

Elokuussa 1 000 henkilöä oli mukana kuntouttavassa työtoiminnassa, 270 työ- ja koulutuskokeilussa sekä 500 vuorotteluvapaasijaisena. Työnhaku- ja uravalmennuksissa olevien määrä kasvoi 47,4 % ollen elokuussa 260.

Vuoden takaiseen verrattuna omaehtoisesti opiskelevien sekä kuntouttavassa työtoiminnassa olevien määrät laskivat yhteensä 360:lla. Työllistettyjen määrä kasvoi vuoden takaisesta suhteellisesti eniten, 5,8 %.

Kaikki työnhakijat

TYÖNHAKIJAT RYHMITÄIN
Pohjois-Pohjanmaa

Työnhakijoiden kokonaismäärä vuoden takaista alhaisempi

Elokuun lopussa Pohjois-Pohjanmaan TE-toimiston alueella oli kaikkiaan 34 400 työnhakijaa. Työnhakijoiden määrä oli 2 600 (-7,1 %) vähemmän kuin vuotta aiemmin ja 2 000 vähemmän kuin heinäkuussa.

Työnhakijoista suurin ryhmä oli työttömät työnhakijat; heitä oli 19 800 eli 2 200 enemmän kuin vuosi sitten. Työttömistä työnhakijoista kokoaikaisesti lomautettuja oli lähes 1 500, mikä on 760 (+104,6 %) lomautettua enemmän vuoden takaiseen verrattuna. Lyhennettyä työviikkoa tekevien työnhakijoiden määrä kasvoi vuoden takaisesta 63,6 % ja osa-aikaisesti työskentelevien 68,7 %.

Työnhakijoista työssä olevia oli 8 700: heistä 7 400 työskenteli yleisillä työmarkkinoilla ja 1 300 työ- ja elinkeinohallinnon palveluilla työllistettynä. Työvoiman ulkopuolella olevia työnhakijoita oli kaikkiaan 5 500, työllistymistä edistävässä palvelussa 1 200 ja koulutuksessa noin 3 300.

Yhteenvetotaulukko

TYÖLLISYYSTILANNE 2023 ELOKUUN LOPUSSA (I) JA

TOIMISTOJEN TOIMINTA ELOKUUN AIKANA (II)

ELY-KESKUS: POHJOIS-POHJANMAA

	Elo-23	Elo-22	MUUTOS LKM.	MUUTOS %
I TILANNE KUUKAUDEN LOPUSSA				
A. TYÖNHAKIJAT				
1. Työttömät työnhakijat	19 826	17 603	2 223	12,6
joista kokoaikaisesti lomautetut	1 481	724	757	104,6
2. Lyhennetyllä työviikolla	396	242	154	63,6
3. Työssä olevat yhteensä	8 695	12 688	-3 993	-31,5
joista kokoaikaisessa työssä	4 233	9 190	-4 957	-53,9
joista osa-aikatyössä	3 184	1 887	1 297	68,7
joista työllistettynä	1 278	1 611	-333	-20,7
4. Työvoiman ulkopuolella	5 455	6 463	-1 008	-15,6
joista työllistymistä edistävässä palvelussa	1 154	1 457	-303	-20,8
joista koulutuksessa	3 278	3 560	-282	-7,9
1-4 Kaikki työnhakijat yhteensä	34 372	36 996	-2 624	-7,1
B. TYÖVOIMAN KYSYNTÄ				
1. Avoimet työpaikat yhteensä	3 849	5 516	-1 667	-30,2
joista yli kuukauden avoinna olleet	1 220	2 153	-933	-43,3
joista yli 2 kuukautta avoinna olleet	650	1 527	-877	-57,4
C. PALVELUISSA				
1. Valtiolle työllistetyt	15	41	-26	-63,4
2. Kuntiin työllistetyt	629	665	-36	-5,4
3. Yksityiselle sektorille työllistetyt	1 816	1 620	196	12,1
1-3 Työllistetyt yhteensä	2 460	2 326	134	5,8
4. Työvoimakoulutuksessa	1 370	1 308	62	4,7
5. Valmennuksessa	255	173	82	47,4
6. Työ-/koulutuskokeilussa	265	265	0	0,0
7. Vuorotteluvapaasijaisena	500	485	15	3,1
8. Kuntouttavassa työtoiminnassa	1 007	1 283	-276	-21,5
9. Omaehtoisessa opiskelussa	1 348	1 434	-86	-6,0
1-9 Palveluissa yhteensä	7 205	7 274	-69	-0,9
D. TYÖTTÖMYYDEN RAKENNE				
1. Työttömät naiset	8 313	7 757	556	7,2
2. Työttömät miehet	11 513	9 846	1 667	16,9
3. Alle 25-vuotiaat työttömät	2 805	2 567	238	9,3
4. Yli 50-vuotiaat työttömät	6 240	5 730	510	8,9
5. Pitkäaikaistyöttömät	7 150	6 338	812	12,8
6. Ulkomaalaiset työttömät	1 236	1 066	170	15,9
E. TOIMEENTULOTURVA				
1. Työttömiä työttömyyskassojen jäseniä	7 638	6 273	1 365	21,8
II TOIMINTA KUUKAUDEN AIKANA				
1. Työttömät työnhakijat	24 516	22 007	2 509	11,4
2. Muut työnhakijat	13 568	19 329	-5 761	-29,8
1-2 Työnhakijat yhteensä	38 084	41 336	-3 252	-7,9
3. Kuukauden kaikki työpaikat	7 833	10 588	-2 755	-26,0
Kuukauden uudet työpaikat	4 305	5 822	-1 517	-26,1
Täyttyneet työpaikat	815	695	120	17,3
joista toimiston hakijalla täyttyneet	369	198	171	86,4
Työpaikan hakuaika päättynyt tai hakijoita riittävästi	2 862	3 964	-1 102	-27,8
Työpaikka peruutettu tai ei pystytty täyttämään	449	542	-93	-17,2
4. Alkaneet työttömyysjaksot	2 870	2 575	295	11,5
5. Päättyneet työttömyysjaksot	5 084	4 854	230	4,7
6. Uudet työllistämiset	236	316	-80	-25,3
7. Aloittanut työvoimakoulutuksen	357	365	-8	-2,2

Ulkomaalaisten yhteenvedotaulukko

ULKOMAALAISTEN TYÖLLISYYSTILANNE 2023 ELOKUUN LOPUSSA (I) JA

TOIMISTOJEN TOIMINTA ELOKUUN AIKANA (II)

ELY-KESKUS: POHJOIS-POHJANMAA

I TILANNE KUUKAUDEN LOPUSSA	Elo-23	Elo-22	MUUTOS	MUUTOS
			LKM.	%
A. TYÖNHAKIJAT				
1. Työttömät työnhakijat	1 236	1 066	170	15,9
joista kokoaikaisesti lomautetut	47	28	19	67,9
2. Lyhennetyllä työviikolla	16	7	9	128,6
3. Työssä olevat yhteensä	602	774	-172	-22,2
joista kokoaikaisessa työssä	373	625	-252	-40,3
joista osa-aikatyössä	167	77	90	116,9
joista työllistettynä	62	72	-10	-13,9
4. Työvoiman ulkopuolella	1 261	1 228	33	2,7
joista työllistymistä edistävässä palvelussa	66	78	-12	-15,4
joista koulutuksessa	1 073	999	74	7,4
1-4 Kaikki työnhakijat yhteensä	3 115	3 075	40	1,3
C. PALVELUISSA				
1. Valtiolle työllistetyt	0	0	0	0,0
2. Kuntiin työllistetyt	30	19	11	57,9
3. Yksityiselle sektorille työllistetyt	90	79	11	13,9
1-3 Työllistetyt yhteensä	120	98	22	22,4
4. Työvoimakoulutuksessa	504	389	115	29,6
5. Valmennuksessa	51	36	15	41,7
6. Työ-/koulutuskokeilussa	39	39	0	0,0
7. Vuorotteluvapaasijaisena	5	8	-3	-37,5
8. Kuntouttavassa työtoiminnassa	19	24	-5	-20,8
9. Omaehtoisessa opiskelussa	452	420	32	7,6
1-9 Palveluissa yhteensä	1 190	1 014	176	17,4
D. TYÖTTÖMYYDEN RAKENNE				
1. Työttömät naiset	688	571	117	20,5
2. Työttömät miehet	548	495	53	10,7
3. Alle 25-vuotiaat työttömät	100	83	17	20,5
4. Yli 50-vuotiaat työttömät	239	227	12	5,3
5. Pitkäaikaistyöttömät	282	225	57	25,3
E. TOIMEENTULOTURVA				
1. Työttömiä työttömyyskassojen jäseniä	191	181	10	5,5
II TOIMINTA KUUKAUDEN AIKANA				
1. Työttömät työnhakijat	1 685	1 357	328	24,2
2. Muut työnhakijat	1 579	1 857	-278	-15,0
1-2 Työnhakijat yhteensä	3 264	3 214	50	1,6
4. Alkaneet työttömyysjaksot	242	239	3	1,3
5. Päättyneet työttömyysjaksot	456	305	151	49,5
6. Uudet työllistämiset	7	23	-16	-69,6
7. Aloittanut työvoimakoulutuksen	116	121	-5	-4,1

Alueellinen taulukko

TYÖTTÖMÄT TYÖNHAKIJAT JA AVOIMET TYÖPAIKAT KUNNITTAIN 2023 ELOKUUN LOPUSSA
ELY-KESKUS: POHJOIS-POHJANMAA

Kunta	Työvoima	Työttömät työnhakijat					Vamm. ja Avoimet				
		Osuus-% työvoimasta	Yhteensä	Miehet	Naiset	Alle 20- vuotiaat	Alle 25- vuotiaat	Yli 50- vuotiaat	Pitkäaik. työttömät	pitkäaik. sairaat	työ- paikat
Alavieska	1 064	7,6	81	48	33	...	13	26	24	11	5
Haapajärvi	2 862	8,0	230	130	100	13	31	94	59	53	39
Haapavesi	2 741	7,7	212	135	77	...	16	86	59	45	31
Hailuoto	371	8,6	32	19	13	0	...	15	11
Ii	4 207	10,5	440	269	171	10	43	189	148	77	32
Kalajoki	5 377	7,4	400	229	171	9	34	181	81	55	50
Kempele	9 119	7,3	665	355	310	25	87	225	186	87	107
Kuusamo	6 523	9,3	607	352	255	7	42	257	142	92	379
Kärsämäki	1 003	8,6	86	53	33	...	9	34	27	18	16
Liminka	4 466	5,5	247	138	109	9	25	69	57	28	28
Lumijoki	825	7,2	59	25	34	5	7	26	17	7	8
Merijärvi	419	9,8	41	35	6	17	8
Muhos	3 822	8,5	323	202	121	9	42	100	112	48	63
Nivala	4 322	6,6	284	158	126	12	36	83	87	49	61
Oulainen	2 911	7,4	214	133	81	5	27	72	47	33	28
Oulu	102 841	12,1	12 446	7 190	5 256	406	1 986	3 372	5 013	1 393	2 300
Pudasjärvi	2 893	14,0	405	273	132	9	34	205	140	94	50
Pyhäjoki	1 275	8,6	110	59	51	...	9	50	40	12	...
Pyhäjärvi	1 843	12,0	221	146	75	...	16	109	75	38	10
Pyhäntä	692	8,7	60	36	24	0	6	22	13	11	14
Raahe	10 112	10,2	1 028	568	460	50	152	362	318	205	209
Reisjärvi	1 057	6,9	73	47	26	...	11	34	17	15	...
Sievi	1 932	8,3	161	94	67	9	27	57	48	33	103
Siikajoki	2 003	8,2	165	91	74	6	22	54	42	22	31
Siikalatva	2 105	8,3	175	96	79	...	14	88	55	30	15
Taivalkoski	1 586	11,2	177	112	65	...	12	88	61	26	23
Tyrnävä	2 820	6,6	185	95	90	...	21	67	46	19	5
Utajärvi	986	9,1	90	58	32	...	10	46	24	11	6
Vaala	999	10,8	108	73	35	61	41	18	24
Ylivieska	6 976	7,2	501	294	207	18	64	151	152	63	199
Yhteensä	190 152	10,4	19 826	11 513	8 313	630	2 805	6 240	7 150	2 600	3 849

Tietoa sivustosta

Tällä sivustolla esitetään Pohjois-Pohjanmaan ELY-keskuksen uusimman Työllisyyskatsauksen sisältö tilastointikohteiden mukaisesti jaoteltuna. Tämän Työllisyyskatsauksen pdf-versio sekä aikaisempien kuukausien katsaukset löytyvät oikealla olevan linkin kautta.

Työllisyyskatsaus perustuu TEM:n Työnvälitystilaston tietoihin. Työnvälitystilasto kerää tietoja Työ- ja elinkeinotoimistoihin (TE-toimistoihin) ilmoittautuneista työnhakijoista kuten työttömistä työnhakijoista, hallinnon palveluista sekä TE-toimistoihin ilmoitetuista avoimista työpaikoista. Tiedot kerätään TE-toimistojen asiakaspalvelurekisteristä (URA). Siten Työnvälitystilaston tiedot ovat täysin rekisteripohjaisia.

Tilasto kattaa kaikki edellä mainittuihin ryhmiin kuuluvat henkilöt, palvelut ja avoimet työpaikat, jotka ovat rekisteröitynä tilastointikaudella kyseisessä rekisterissä erikseen määriteltujen luokittelijoiden ja muuttujien mukaisesti.

Työllisyyskatsauksen tekstissä on kausivaihtelun vuoksi vertailu edellisen vuoden vastaavaan kuukauteen. Katsauksen kuvat sisältävät tiedot myös taulukkomuodossa. Kunkin kuukauden Työllisyyskatsaus julkaistaan seuraavan kuukauden loppupuolella etukäteen vahvistettujen julkistamispäivien mukaisesti.

Merkkien selitykset:

. tieto on epälooginen esitettäväksi

... tieto on salassapitosäännön alainen

Lisätietoja:

• **Pohjois-Pohjanmaan työmarkkinatieto:**

<http://www.ely-keskus.fi/web/ely/ely-pohjois-pohjanmaa-tyomarkkinoiden-tyovoimatarpeen-ja-talouden-kehitys#.VuKrlLdf2po>

• **Työllisyyskatsaus verkkoversiona:**

<https://www.temtyollisyyskatsaus.fi/graph/tkat/tkat.aspx?ely=12#>

• **Työnvälitystilasto Statfin-palvelussa:**

http://pxnet2.stat.fi/PXWeb/pxweb/fi/StatFin/StatFin__tym__tyonv/

• **Työttömyyden tilastointi Suomessa:**

<https://tem.fi/tyollisyyskatsaus-ja-tyonvalitystilasto>

• **Työttömyystietojen julkistamispäivät:**

<https://tem.fi/tilaston-julkistamispivat-kuvaus-ja-laatuseloste>

• **TEM:n ja Tilastokeskuksen kuukausittainen yhteisjulkistus:**

<http://www.tilastokeskus.fi/til/tyti/tie.html>

• **TEM:n ja Tilastokeskuksen lukujen eroista:**

http://www.tilastokeskus.fi/til/tyti/tyti_2015-04-28_men_001.html

• **Työllisyiden kuntakoelujen seuranta:**

<https://app.powerbi.com/view?r=eyJrIjoieZGVhNWMyZmUuMmUwZi00OWJjLThtZDYtZmE5NmZlYjRiODI0IiwidCI6ImQ5NTk1MWE2LWRmZDMtNGE3NC05YWJiLWYyYjYjg5ZDY3MStlMmMiOj9>

Viittausohje:

Suomen virallinen tilasto (SVT): Työ- ja elinkeinoministeriö, Työnvälitystilasto. 201V:KK, Pohjois-Pohjanmaan Työllisyyskatsaus, XXXXXkuu 201V. Oulu: Elinkeino-, liikenne- ja ympäristökeskus (viitattu pvm). Saantitapa: <http://www.temtyollisyyskatsaus.fi/Pohjois-Pohjanmaa.aspx>

Yhteystiedot

Pohjois-Pohjanmaan elinkeino-, liikenne- ja ympäristökeskus

Elinkeinot, työvoima ja osaaminen -vastuualue

Petri Keränen, 0295 026 727

Eine Kela, 0295 038 227

Jarkko Pietilä, 0295 038 116

Katja Pietilä (tilastot), 0295 038 122

S-posti: etunimi.sukunimi(at)ely-keskus.fi

Pohjois-Pohjanmaan työ- ja elinkeinotoimisto

Pirjo Juntunen, 0295 056 596

Mari Tuomikoski, 0295 056 801

Marita Rimpeläinen, 0295 056 713

S-posti: etunimi.sukunimi(at)te-toimisto.fi