



Elinkeino-, liikenne- ja  
ympäristökeskus



TE-palvelut  
tjänster | services

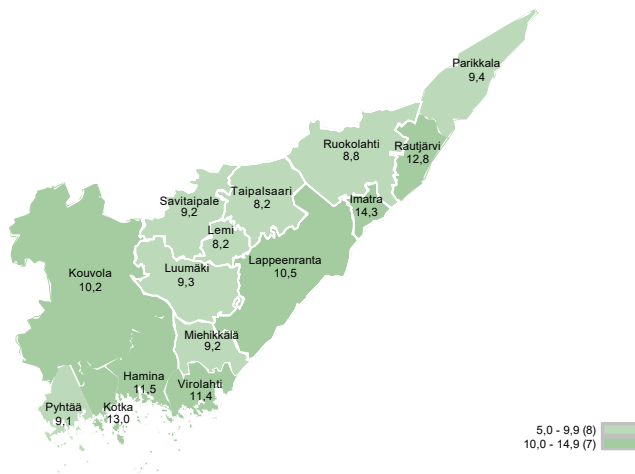
KAAKKOIS-SUOMI

# Työllisyyskatsaus

Lokakuu 2023

# Lokakuussa 14 050 työtöntä työnhakijaa

Työttömien työnhakijoiden osuus työvoimasta kunnittain



Kaakkois-Suomen työ- ja elinkeinotoimistossa oli lokakuun lopussa 14 050 työtöntä työnhakijaa. Työttömien määrä on 1068 henkilöä (+8 %) suurempi kuin vuotta aikaisemmin. Kaakkois-Suomen työttömien määrä on lokakuisen mittaushistorian (vuodesta 2006-) neljänneksi matalin. Koko maassa työttömiä työnhakijoita oli tämän vuoden lokakuussa 256 070. Luku on 10 % suurempi kuin vuosi sitten lokakuussa.

Lomautettujen määrä on noussut. Lokakuun lopussa Kaakkois-Suomessa oli kokoaikaisesti lomautettuja yhteensä 1266, mikä on 113 % (+671 hlöä) enemmän kuin viime vuoden vastaavana ajankohtana. Syyskuuhun verrattuna lomautettujen määrä on laskenut. Lokakuussa lomautettuja oli 13 % vähemmän (-187 hlöä) kuin syyskuussa.

Työttömien työnhakijoiden osuus työvoimasta oli Kaakkois-Suomessa 11,1 %. Kymenlaaksossa osuus oli 11,2 % ja Etelä-Karjalassa 11,0 %. Koko maassa työttömien osuus työvoimasta oli lokakuussa 9,7 %. Kaakkois-Suomen kunnittain tarkasteltuna korkein työttömyysaste oli Imatralla (14,3 %) ja matalin Lemillä ja Taipalsaarella (8,2 %).

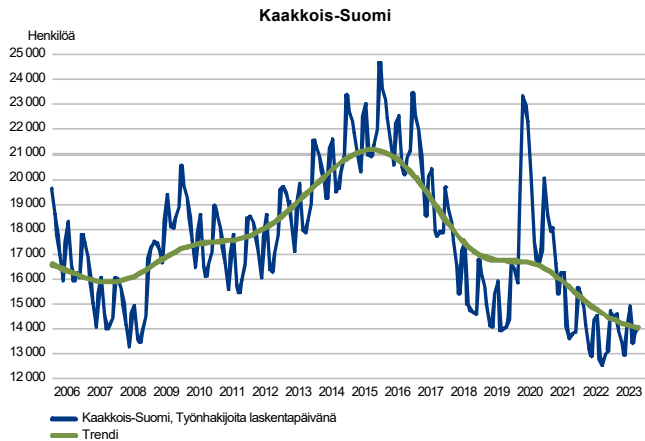
Tiedot ilmenevät työ- ja elinkeinoministeriön Työnvälitystilastosta.

## Trendit:

- Työttömiä työnhakijoita 8 % enemmän kuin vuotta aikaisemmin
- Nuorten työttömien määrä nousi 13 % edellisvuoteen verrattuna
- Pitkäaikaistyöttömiä 12 % enemmän kuin viime vuonna
- Uusia avoimia työpaikkoja 15 % vähemmän kuin vuosi sitten
- Palveluissa osallistujia 4 % vähemmän kuin edellisvuonna
- Kaikkien työnhakijoiden määrä nousi hieman vuodentakaisesta

## Työttömät työnhakijat

### TYÖTTÖMÄT TYÖNHAKIJAT KUUKAUSITTAIN JA TRENDI



### Työttömiä työnhakijoita 8 % enemmän kuin vuotta aikaisemmin

Kaakkois-Suomessa oli lokakuun lopussa 14 050 työtöntä työnhakijaa, mikä on 1068 henkilöä (+8 %) enemmän kuin vuotta aikaisemmin.

Kymenlaaksossa työttömiä oli 7985, mikä on 646 henkilöä (+9 %) enemmän kuin vuosi sitten. Etelä-Karjalassa työttömien määrä oli 6065, mikä on 422 henkilöä (+7 %) enemmän kuin viime vuoden lokakuussa. Koko maassa työttömänä oli 256 070 henkilöä, mikä on 10 % enemmän kuin vuosi sitten.

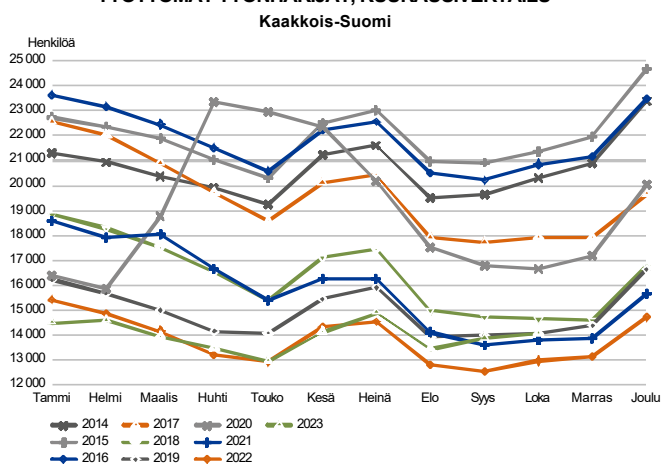
Työttömistä työnhakijoista oli Kaakkois-Suomessa kokoaikaisesti lomautettuja 1266 eli 9 % kaikista työttömistä. Edellisen vuoden lokakuuhun verrattuna lomautettujen määrä oli noussut 113 % (+671).

Lokakuun lopussa Kaakkois-Suomen työttömistä työnhakijoista oli ulkomaisten kansalaisia 1593 henkilöä (+240, +18 %). Kymenlaaksossa ulkomaalaisia työttömiä oli 861 (+100, +13 %) ja Etelä-Karjalassa 732 (+140, +24 %). Koko maassa ulkomaalaisia työttömiä oli lokakuussa 36 895. Kasvua vuodentakaiseen oli 16 %. Ulkomaalaisten osuus kaikista työttömistä oli Kaakkois-Suomessa 11 % ja koko Suomessa 14 %. Kaakon ulkomaalaisista työttömistä työnhakijoista oli EU-maiden kansalaisia 246 henkilöä (+15, +6 %).

Ukrainalaisten työttömyys on noussut vuodentakaisesta 61 %. Lokakuussa heitä oli työttömänä kaakossa 254 henkilöä. Syyskuuhun verrattuna työttömien ukrainalaisten määrä on laskenut (-2 %). Moni ukrainalainen työnhakija on koulutuksessa, lokakuussa heitä oli 307 henkilöä.

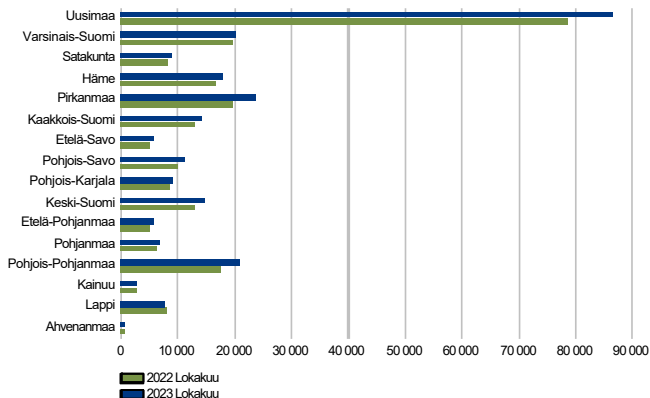
Ulkomaalaisten työttömyysluvuista tarkemmin yhteenvetotaulukossa.

### TYÖTTÖMÄT TYÖNHAKIJAT, KUUKAUSIVERTAILU



## Työttömät työnhakijat seutukunnittain

TYÖTTÖMÄT TYÖNHAKIJAT  
ELY-keskuksittain



### Työttömien määrä nousi kaikissa kaakon seutukunnissa

Työttömien työnhakijoiden määrä laski ainoastaan Lapin (-3 %) ja Ahvenanmaan (-2 %) ELY-alueilla. Muilla alueilla työttömien työnhakijoiden määrä nousi vuodentakaisesta. Suhteellisesti eniten työttömyys nousi Pirkanmaalla (+22 %) ja Pohjois-Pohjanmaalla (+18 %).

Kaakkois-Suomessa työttömyys nousi kaikissa seutukunnissa: Kouvolan seutu (+11 %, +355 hlöä), Kotka-Haminan seutu (+7 %, +291 hlöä), Lappeenrannan seutu (+6 %, +244 hlöä), Imatran seutu (+10 %, +178 hlöä).

### Työttömät työnhakijat ja avoimet työpaikat TE-toimistossa seutukunnittain

Seutukunta	Työttömät työnhakijat		Muutos		Työttömistä työnhakijoista lomautetut		Työttömien työnhakijoiden osuus työvoimasta		Avoimet työpaikat		Muutos	
	Loka 2023	Syys 2023	Loka 2022	Muutos Loka 2023 Loka 2022	%	%	Loka 2023	Syys 2023	Loka 2022	Muutos Loka 2023 Loka 2022	%	
Kouvola	3 641	3 588	3 286	355	11	322	10,2	371	404	715	-344	-48
Kotka-Hamina	4 344	4 228	4 053	291	7	381	12,2	365	418	673	-308	-46
Lappeenranta	4 027	4 079	3 783	244	6	306	10,2	430	431	898	-468	-52
Imatra	2 038	1 997	1 860	178	10	257	13,0	128	127	231	-103	-45
Kaakkois-Suomi	14 050	13 892	12 982	1 068	8	1 266	11,1	1 294	1 380	2 517	-1 223	-49

## Työttömät työnhakijat kunnittain

Työttömien määrä laski lokakuussa edellisen vuoden vastaavasta ajankohdasta Luumäen ja Ruokolahden kunnissa.

Miehikkälässä työttömien määrä pysyi samana. Muissa Kaakkois-Suomen kunnissa työttömien määrä nousi vuodentakaiseen verrattuna. Määrällisesti ja suhteellisesti tarkasteltuna lasku oli suurinta Ruokolahdella (-9, -5 %). Määrällisesti eniten työttömyys kasvoi Kouvolassa (+355 hlöä) ja suhteellisesti eniten työttömyys nousi Lemillä (+13 %).

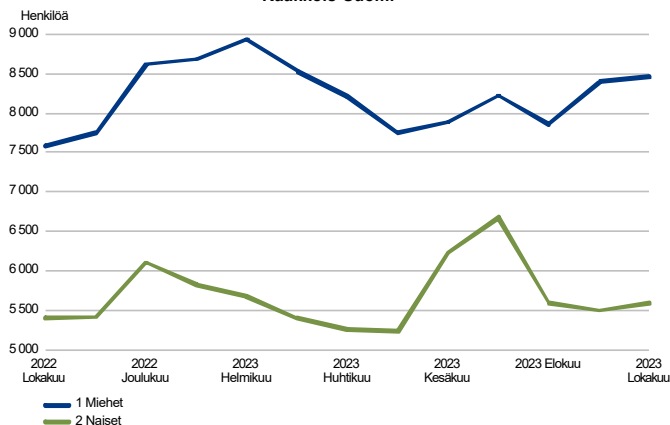
### Työttömät työnhakijat ja avoimet työpaikat TE-toimistossa kunnittain

Kunta	Työttömät työnhakijat		Muutos		Työttömistä työnhakijoista lomautetut		Työttömien työnhakijoiden osuus työvoimasta		Avoimet työpaikat		Muutos	
	Loka 2023	Syys 2023	Loka 2022	Loka 2023 Loka 2022	työn-	työn-	Loka 2023	Syys 2023	Loka 2022	Loka 2023	Loka 2022	Loka 2023
Hamina	992	948	893	99	11	79	11,5	60	66	186	-126	-68
Imatra	1 555	1 513	1 389	166	12	200	14,3	106	108	190	-84	-44
Kotka	2 927	2 878	2 758	169	6	254	13,0	294	338	451	-157	-35
Kouvola	3 641	3 588	3 286	355	11	322	10,2	371	404	715	-344	-48
Lappeenranta	3 458	3 517	3 239	219	7	248	10,5	417	417	852	-435	-51
Lemi	107	104	95	12	13	16	8,2	...	0	5	...	...
Luumäki	174	164	178	-4	-2	17	9,3	...	9	17	...	...
Miehikkälä	67	61	67	0	0	7	9,2	0	...	5	-5	-100
Parikkala	160	153	149	11	7	6	9,4	9	11	12	-3	-25
Pyhtää	211	201	200	11	6	27	9,1	6	10	16	-10	-62
Rautjärvi	147	142	137	10	7	9	12,8	13	8	12	1	8
Ruokolahti	176	189	185	-9	-5	42	8,8	0	0	17	-17	-100
Savitaipale	118	117	111	7	6	13	9,2	5	...	11	-6	-55
Taipalsaari	170	177	160	10	6	12	8,2	...	...	13	...	...
Virolahti	147	140	135	12	9	14	11,4	5	...	15	-10	-67
Kaakkois-Suomi	14 050	13 892	12 982	1 068	8	1 266	11,1	1 294	1 380	2 517	-1 223	-49

## Työttömät työnhakijat sukupuolen ja ikäryhmän mukaan

### TYÖTTÖMÄT TYÖNHAKIJAT SUKUPUOLEN MUKAAN

Kaakkois-Suomi

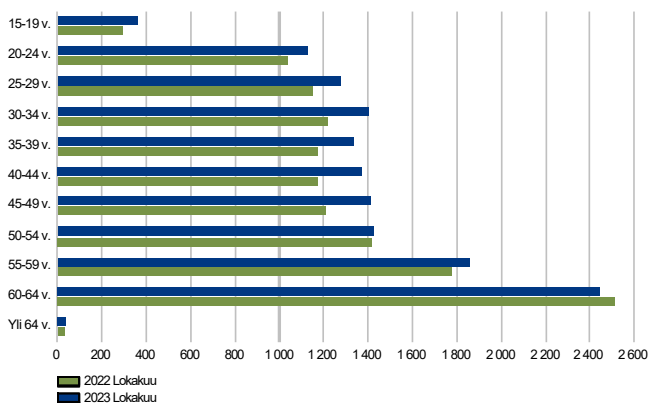


### Miesten työttömyys nousi naisia enemmän vuodentakaisesta

Kaakkois-Suomen työttömistä työnhakijoista oli lokakuun lopussa miehiä 8459 (60 %) ja naisia 5591 (40 %). Koko maassa miesten osuus työttömistä oli 59 %. Edellisen vuoden lokakuuhun verrattuna naisten työttömyys nousi 4 % (+194 hlöä) ja miesten 12 % (+874 hlöä). Koko Suomessa miesten työttömyys nousi vuodentakaisesta 13 % ja naisten 6 %.

### TYÖTTÖMÄT TYÖNHAKIJAT IKÄRYHMÄN MUKAAN

Kaakkois-Suomi



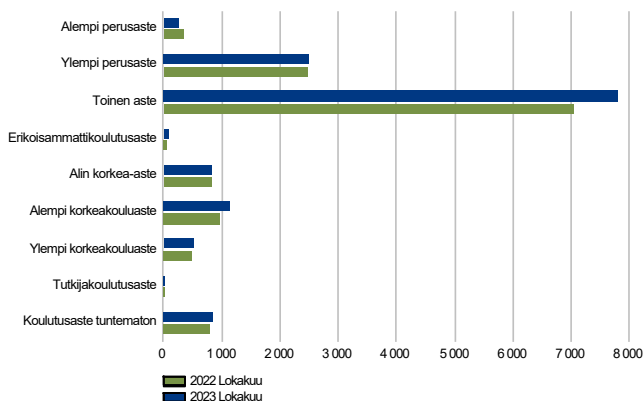
### Nuorisotyöttömyys nousi vuodentakaiseen verrattuna

Lokakuun lopussa alle 25-vuotiaita työttömiä työnhakijoita oli Kaakkois-Suomessa 1491, mikä on 13 % (+167 henkilöä) enemmän kuin edellisen vuoden lokakuussa. Koko maassa nuorten työttömyys nousi 13 %. Alle 25-vuotiaiden työttömien määrä nousi edellisvuodesta kaikissa Kaakkois-Suomen seutukunnissa. Muutokset vuoden takaiseen: Kouvolan seutu +28 %, Kotka-Haminan seutu +5 %, Lappeenrannan seutu +5 % ja Imatran seutu +21 %.

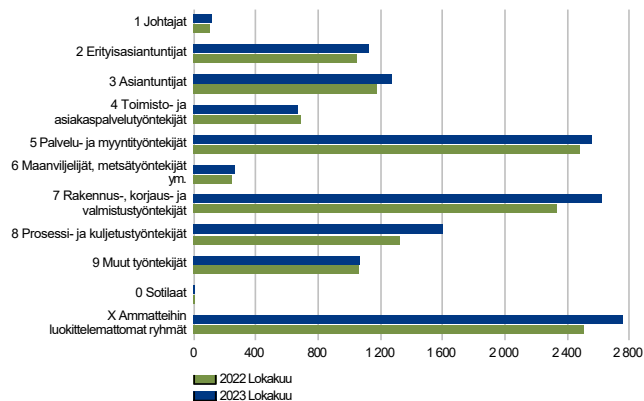
Nuorista alle 20-vuotiaiden työttömyys oli kaakossa noussut 25 % vuodentakaisesta. Heitä oli työttömänä lokakuussa 361 henkilöä. Yli 50-vuotiaita oli Kaakkois-Suomessa työttömänä 5766 henkilöä, mikä on lähes saman verran kuin vuosi sitten. Koko Suomessa alle 20-vuotiaiden työttömien määrä nousi edellisvuodesta 23 %. Yli 50-vuotiaita oli koko Suomessa työttömänä 5 % vuodentakaista enemmän.

## Työttömät työnhakijat koulutusasteen ja ammattiryhmän mukaan

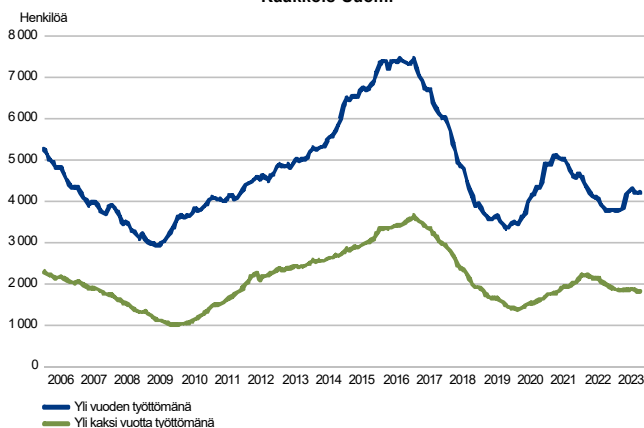
**TYÖTTÖMÄT TYÖNHAKIJAT KOULUTUSASTEITTAIN**  
Kaakkois-Suomi



**TYÖTTÖMÄT TYÖNHAKIJAT AMMATTIRYHMITTÄIN**  
Kaakkois-Suomi



**PITKÄAIKAISTYÖTTÖMÄT KUUKAUDEN LOPUSSA**  
Kaakkois-Suomi



### Toisen asteen tutkinnon suorittaneiden työttömyys nousi eniten

Työttömyys laski Kaakkois-Suomessa edellisvuoteen verrattuna perusasteella ja nousi muilla koulutusasteilla. Pelkän perusasteen (sis. alempi ja ylempi perusaste) tutkinnon suorittaneiden työttömien määrä laski prosentoin (-27 hlöä). Kaakkois-Suomessa ilman perusasteen jälkeistä tutkintoa oli lokakuussa noin 20 % työttömistä (2771 hlöä). Alemman korkeakoulututkinnon suorittaneilla työttömyys nousi 16 %. Ylemmän korkeasteen suorittaneiden työttömyys nousi 9 % vuodentakaisesta.

Toisen asteen tutkinnon suorittaneiden työttömyys nousi määrällisesti eniten vuodentakaisesta (+774 hlöä). Suhteellisesti mitattuna heitä oli työttömänä 11 % edellisvuotta enemmän. Koulutusaste sisältää myös ylioppilastutkinnon suorittaneet; heitä oli 8 % toisen asteen suorittaneista työttömistä. Tutkijakoulutetuilla työttömyys nousi suhteellisesti eniten, 46 % edellisvuoden vastaavasta ajankohdasta (+12 hlöä).

### Työttömyys nousi eniten rakennus-, korjaus- ja valmistustyöntekijöiden ammattiryhmässä

Ammattiryhmistä eniten työttömyys nousi rakennus-, korjaus- ja valmistustyöntekijöiden ryhmässä (+294, +13 %) sekä prosessi- ja kuljetustyöntekijöiden ryhmässä (+272 hlöä, +21 %).

Sotilaiden (-2 hlöä, -22 %) ja toimisto- ja asiakaspalvelutyöntekijöiden (-19 hlöä, -3 %) työttömyys laski edellisvuodesta.

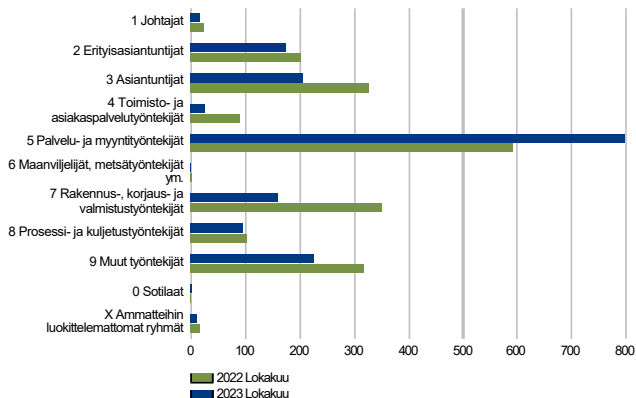
### Pitkäaikaistyöttömyys nousi viime vuodesta

Lokakuun lopussa Kaakkois-Suomessa oli yli vuoden yhtäjaksoisesti työttömänä olleita pitkäaikaistyöttömiä 4227, mikä on 12 % enemmän (+452 hlöä) kuin vuotta aikaisemmin. Kaikista alueen työttömistä pitkäaikaistyöttömiä oli 30 %. Koko Suomessa osuus on 35 %. Kaakon pitkäaikaistyöttömistä oli miehiä 62 %. Pitkäaikaistyöttömyys nousi edellisvuodesta sekä miehillä että naisilla 12 %.

Seutukunnittaiset luvut: Kouvolan seutu 1082 pitkäaikaistyötöntä (+121 hlöä, +13 %), Kotka-Haminan seutu 1501 pitkäaikaistyötöntä (+90 hlöä, +6 %), Lappeenrannan seutu 1120 pitkäaikaistyötöntä (+156 hlöä, +16 %), Imatran seutu 524 pitkäaikaistyötöntä (+85 hlöä, +19 %). Koko maassa pitkäaikaistyöttömyys nousi 2 % vuodentakaisesta.

## Avoimet työpaikat

UUDET AVOIMET TYÖPAIKAT  
Kaakkois-Suomi



### Uusien avointen työpaikkojen määrä väheni vuodentakaisesta

Kaakkois-Suomen työ- ja elinkeinotoimistossa oli lokakuun aikana avoinna 1719 uutta työpaikkaa. Uusien paikkojen määrä oli 15 % (-303 kpl) matalampi kuin vuosi sitten.

Seutukunnittain tarkasteltuna uusien avointen työpaikkojen määrä laski Imatran seutua lukuun ottamatta jokaisessa Kaakkois-Suomen seutukunnassa. Muutokset vuodentakaiseen: Kouvolan seutu -13 % (-75 kpl), Kotka-Haminan seutu -29 % (-184 kpl), Lappeenrannan seutu -15 % (-97 kpl) ja Imatran seutu +33 % (+53 kpl). Koko maassa uusia avoimia työpaikkoja oli 41 % edellisvuotta vähemmän.

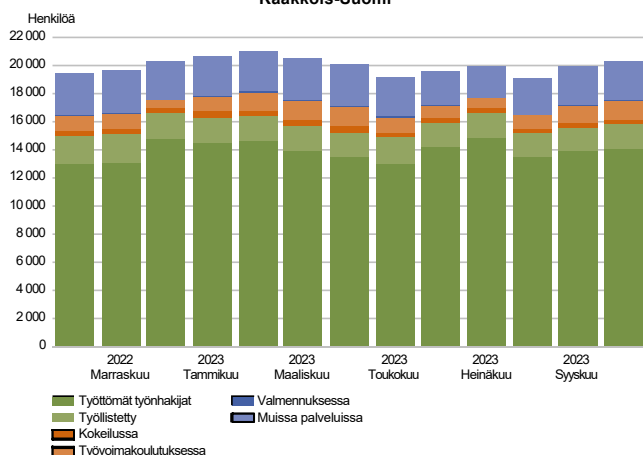
Kaakon uusista avoimista työpaikoista 82 % oli yrityksissä. Yli vuoden kestävää työsuhdetta tarjottiin 53 prosentissa uusista työpaikoista. Avoimien työpaikkojen määrä laski eniten rakennus-, korjaus- ja valmistustyöntekijöiden ryhmässä (-190 kpl, -54 %). Myös asiantuntijoille ilmoitetut paikat vähenivät paljon (-121 kpl, 37 %). Palvelu- ja myyntityöntekijöille (+206 kpl, +35 %) ja sotilaille (+1 kpl) ilmoitettiin uusia avoimia työpaikkoja vuodentakaista enemmän.

Eniten uusia avoimia työpaikkoja ilmoitettiin seuraavissa ammateissa: kiinteistöhuollon työntekijät, lähihoitajat, myyjät, tarjoilijat sekä toimisto- ja laitossiivoojat.

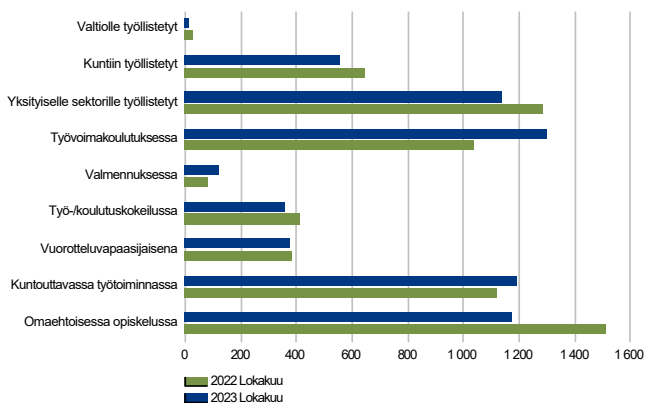


## Palvelut

### LAAJA TYÖTTÖMYYS Kaakkois-Suomi



### PALVELUISSA Kaakkois-Suomi



### Palveluissa olevia vähemmän kuin edellisvuonna

Lokakuun lopussa Kaakkois-Suomessa oli aktiivointiasteeseen laskettavien palveluiden piirissä 6219 henkilöä (-4 %). Aktiivointiaste oli Kaakkois-Suomessa 30,7 % (koko maa 31,2 %). Kymenlaaksossa aktiivointiaste oli 30,1 % ja Etelä-Karjalassa 31,4 %.

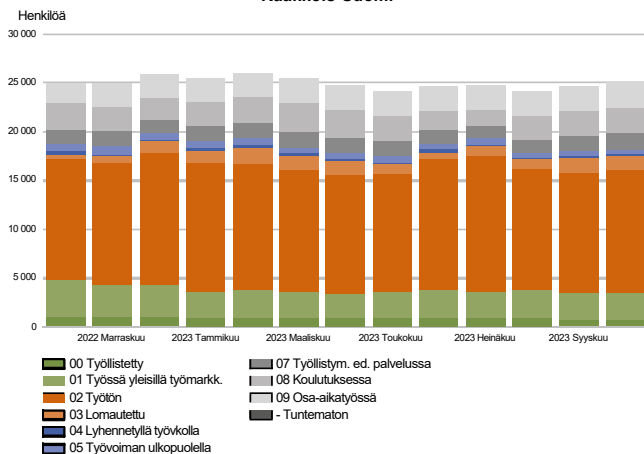
Laajan työttömyyden eli työttömien työnhakijoiden ja palveluissa olleiden yhteismäärä oli lokakuussa vajaa 20 300. Määrä on noin 800 henkilöä suurempi kuin vuosi sitten.

### Työvoimakoulutuksessa, valmennuksessa ja kuntouttavassa työtoiminnassa olevia edellisvuotta enemmän

Palkkatuella työllistettyjä oli lokakuun lopussa yhteensä 1704 henkilöä. Määrä laski viime vuodesta (-13 %, -250 henkilöä). Enemmistö työllistetyistä, 66,6 %, oli yksityisen sektorin töissä. Kunnissa työllistettyjä oli 32,6 % ja 0,8 % valtiolla.

Koulutuksessa (joko työvoimakoulutus tai omaehtoinen koulutus) oli yhteensä 2473 henkilöä. Palveluista työvoimakoulutuksen, valmennuksen ja kuntouttavaan työtoimintaan osallistuvien osallistujamäärät nousivat. Muiden palveluiden osallistujamäärät laskivat. Muutokset vuodentakaiseen: työvoimakoulutus +25 %, valmennus +45 %, työ-/koulutuskokeilu -14 %, vuorotteluvapaasijaiset -2 %, kuntouttava työtoiminta +6 %, omaehtoinen opiskelu -22 %.

## Kaikki työnhakijat

TYÖNHAKIJAT RYHMITTÄIN  
Kaakkois-Suomi

## Työnhakijoiden kokonaismäärä hieman suurempi kuin vuosi sitten

Lokakuun lopussa Kaakkois-Suomen työ- ja elinkeinotoimistossa oli kaikkiaan 25 094 työnhakijaa. Luku on 0,3 % suurempi kuin vuotta aikaisemmin (+74).

Työnhakijoista oli työssä olevia 5993, joista 2632 oli yleisillä työmarkkinoilla koko-aikatyössä. Yleisillä työmarkkinoilla koko-aikatyössä olevien määrä oli laskenut edellisvuodesta 27 % (-952). Kaikkien työssä olevien työnhakijoiden määrä laski vuodentakaisesta 13 % (-876).

Työvoimaan kuulumattomia työnhakijoita oli 4790 (-100, -2 %).

Työnhakijoista oli työttömiä työnhakijoita 14 050, mikä on 1068 henkilöä (+8 %) enemmän kuin vuotta aikaisemmin. Työttömistä koko-aikaisesti lomautettuja oli 1266 (+671, +113 %).

## Yhteenvetotaulukko

TYÖLLISYYSTILANNE 2023 LOKAKUUN LOPUSSA (I) JA

TOIMISTOJEN TOIMINTA LOKAKUUN AIKANA (II)

ELY-KESKUS: KAAKKOIS-SUOMI

ITILANNE KUUKAUDEN LOPUSSA	Loka-23	Loka-22	MUUTOS	
			LKM.	%
<b>A. TYÖNHAKIJAT</b>				
1. Työttömät työnhakijat	14 050	12 982	1 068	8,2
joista kokoaikaisesti lomautetut	1 266	595	671	112,8
2. Lyhennetyllä työviikolla	261	279	-18	-6,5
3. Työssä olevat yhteensä	5 993	6 869	-876	-12,8
joista kokoaikaisessa työssä	2 632	3 584	-952	-26,6
joista osa-aikatyössä	2 572	2 119	453	21,4
joista työllistettyinä	789	1 166	-377	-32,3
4. Työvoiman ulkopuolella	4 790	4 890	-100	-2,0
joista työllistymistä edistävässä palvelussa	1 610	1 526	84	5,5
joista koulutuksessa	2 633	2 611	22	0,8
<b>1-4 Kaikki työnhakijat yhteensä</b>	<b>25 094</b>	<b>25 020</b>	<b>74</b>	<b>0,3</b>
<b>B. TYÖVOIMAN KYSYNTÄ</b>				
1. Avoimet työpaikat yhteensä	1 294	2 517	-1 223	-48,6
joista yli kuukauden avoinna olleet	369	1 239	-870	-70,2
joista yli 2 kuukautta avoinna olleet	129	972	-843	-86,7
<b>C. PALVELUISSA</b>				
1. Valtiolle työllistetyt	14	26	-12	-46,2
2. Kuntiin työllistetyt	555	644	-89	-13,8
3. Yksityiselle sektorille työllistetyt	1 135	1 284	-149	-11,6
<b>1-3 Työllistetyt yhteensä</b>	<b>1 704</b>	<b>1 954</b>	<b>-250</b>	<b>-12,8</b>
4. Työvoimakoulutuksessa	1 300	1 038	262	25,2
5. Valmennuksessa	119	82	37	45,1
6. Työ-/koulutuskokeilussa	357	413	-56	-13,6
7. Vuorotteluvapaasijaisena	375	381	-6	-1,6
8. Kuntouttavassa työtoiminnassa	1 191	1 121	70	6,2
9. Omaehtoisessa opiskelussa	1 173	1 510	-337	-22,3
<b>1-9 Palveluissa yhteensä</b>	<b>6 219</b>	<b>6 499</b>	<b>-280</b>	<b>-4,3</b>
<b>D. TYÖTTÖMYYDEN RAKENNE</b>				
1. Työttömät naiset	5 591	5 397	194	3,6
2. Työttömät miehet	8 459	7 585	874	11,5
3. Alle 25-vuotiaat työttömät	1 491	1 324	167	12,6
4. Yli 50-vuotiaat työttömät	5 766	5 738	28	0,5
5. Pitkäaikaistyöttömät	4 227	3 775	452	12,0
6. Ulkomaalaiset työttömät	1 593	1 353	240	17,7
<b>E. TOIMEENTULOTURVA</b>				
1. Työttömiä työttömyyskassojen jäseniä	5 905	4 996	909	18,2
<b>II TOIMINTA KUUKAUDEN AIKANA</b>				
1. Työttömät työnhakijat	16 618	14 650	1 968	13,4
2. Muut työnhakijat	10 205	11 728	-1 523	-13,0
<b>1-2 Työnhakijat yhteensä</b>	<b>26 823</b>	<b>26 378</b>	<b>445</b>	<b>1,7</b>
3. Kuukauden kaikki työpaikat	3 024	4 626	-1 602	-34,6
Kuukauden uudet työpaikat	1 719	2 022	-303	-15,0
Täyttyneet työpaikat	212	273	-61	-22,3
joista toimiston hakijalla täyttyneet	19	22	-3	-13,6
Työpaikan hakuaika päättynyt tai hakijoita riittävästi	1 248	1 766	-518	-29,3
Työpaikka peruutettu tai ei pystytty täyttämään	331	269	62	23,0
4. Alkaneet työttömyysjaksot	3 408	2 556	852	33,3
5. Päätyneet työttömyysjaksot	3 228	2 187	1 041	47,6
6. Uudet työllistämiset	166	174	-8	-4,6
7. Aloittanut työvoimakoulutuksen	320	290	30	10,3

## Ulkomaalaisten yhteenvetotaulukko

ULKOMAALAISTEN TYÖLLISYYSTILANNE 2023 LOKAKUUN LOPUSSA (I) JA

TOIMISTOJEN TOIMINTA LOKAKUUN AIKANA (II)

ELY-KESKUS: KAAKKOIS-SUOMI

	Loka-23	Loka-22	MUUTOS LKM.	MUUTOS %
<b>I TILANNE KUUKAUDEN LOPUSSA</b>				
<b>A. TYÖNHAKIJAT</b>				
1. Työttömät työnhakijat	1 593	1 353	240	17,7
joista kokoaikaisesti lomautetut	63	52	11	21,2
2. Lyhennetyllä työviikolla	13	17	-4	-23,5
3. Työssä olevat yhteensä	619	704	-85	-12,1
joista kokoaikaisessa työssä	272	407	-135	-33,2
joista osa-aikatyössä	244	176	68	38,6
joista työllistettynä	103	121	-18	-14,9
4. Työvoiman ulkopuolella	1 440	1 298	142	10,9
joista työllistymistä edistävässä palvelussa	256	272	-16	-5,9
joista koulutuksessa	1 147	978	169	17,3
<b>1-4 Kaikki työnhakijat yhteensä</b>	<b>3 665</b>	<b>3 372</b>	<b>293</b>	<b>8,7</b>
<b>C. PALVELUISSA</b>				
1. Valtiolle työllistetyt	0	0	0	0,0
2. Kuntiin työllistetyt	43	34	9	26,5
3. Yksityiselle sektorille työllistetyt	106	117	-11	-9,4
<b>1-3 Työllistetyt yhteensä</b>	<b>149</b>	<b>151</b>	<b>-2</b>	<b>-1,3</b>
4. Työvoimakoulutuksessa	545	412	133	32,3
5. Valmennuksessa	5	6	-1	-16,7
6. Työ-/koulutuskokeilussa	88	116	-28	-24,1
7. Vuorotteluvapaasijaisena	...	0	...	...
8. Kuntouttavassa työtoiminnassa	143	151	-8	-5,3
9. Omaehtoisessa opiskelussa	394	476	-82	-17,2
<b>1-9 Palveluissa yhteensä</b>	<b>1 325</b>	<b>1 312</b>	<b>13</b>	<b>1,0</b>
<b>D. TYÖTTÖMYYDEN RAKENNE</b>				
1. Työttömät naiset	810	717	93	13,0
2. Työttömät miehet	783	636	147	23,1
3. Alle 25-vuotiaat työttömät	107	82	25	30,5
4. Yli 50-vuotiaat työttömät	509	501	8	1,6
5. Pitkäaikaistyöttömät	342	255	87	34,1
<b>E. TOIMEENTULOTURVA</b>				
1. Työttömiä työttömyyskassojen jäseniä	246	227	19	8,4
<b>II TOIMINTA KUUKAUDEN AIKANA</b>				
1. Työttömät työnhakijat	1 847	1 587	260	16,4
2. Muut työnhakijat	1 916	1 896	20	1,1
<b>1-2 Työnhakijat yhteensä</b>	<b>3 763</b>	<b>3 483</b>	<b>280</b>	<b>8,0</b>
4. Alkaneet työttömyysjaksot	302	313	-11	-3,5
5. Päättyneet työttömyysjaksot	317	280	37	13,2
6. Uudet työllistämiset	13	15	-2	-13,3
7. Aloittanut työvoimakoulutuksen	90	85	5	5,9

## Alueellinen taulukko

TYÖTTÖMÄT TYÖNHAKIJAT JA AVOIMET TYÖPAIKAT KUNNITTAIN 2023 LOKAKUUN LOPUSSA  
ELY-KESKUS: KAAKKOIS-SUOMI

Kunta	Työvoima	Työttömät työnhakijat				Vamm. ja Avoimet					
		Osuus-% työvoimasta	Yhteensä	Miehet	Naiset	Alle 20- vuotiaat	Alle 25- vuotiaat	Yli 50- vuotiaat	Pitkäaik. työttömät	pitkäaik. sairaat	työ- paikat
Hamina	8 614	11,5	992	596	396	22	104	448	339	104	60
Imatra	10 850	14,3	1 555	923	632	48	174	603	377	176	106
Kotka	22 543	13,0	2 927	1 781	1 146	71	296	1 105	998	345	294
Kouvola	35 611	10,2	3 641	2 259	1 382	105	407	1 492	1 082	549	371
Lappeenranta	33 075	10,5	3 458	2 026	1 432	84	408	1 341	964	358	417
Lemi	1 311	8,2	107	59	48	0	...	52	29	15	...
Luumäki	1 878	9,3	174	100	74	6	13	95	51	17	...
Miehkälä	732	9,2	67	37	30	...	...	34	24	11	0
Parikkala	1 711	9,4	160	96	64	...	9	91	49	23	9
Pyhtää	2 319	9,1	211	130	81	...	6	115	83	18	6
Rautjärvi	1 144	12,8	147	92	55	...	21	74	52	10	13
Ruokolahti	1 994	8,8	176	112	64	...	7	100	46	26	0
Savitaipale	1 276	9,2	118	75	43	0	6	50	32	12	5
Taipalsaari	2 078	8,2	170	95	75	7	19	83	44	12	...
Virolahti	1 291	11,4	147	78	69	8	12	83	57	21	5
Yhteensä	126 427	11,1	14 050	8 459	5 591	361	1 491	5 766	4 227	1 697	1 294



## Yhteystiedot

### **Kaakkois-Suomen työ- ja elinkeinotoimisto**

Johtaja Jari Saarinen

puh. +358 295 042 200

etunimi.sukunimi@te-toimisto.fi

<http://www.temtyollisyyskatsaus.fi/kaakkois-suomi.aspx>