



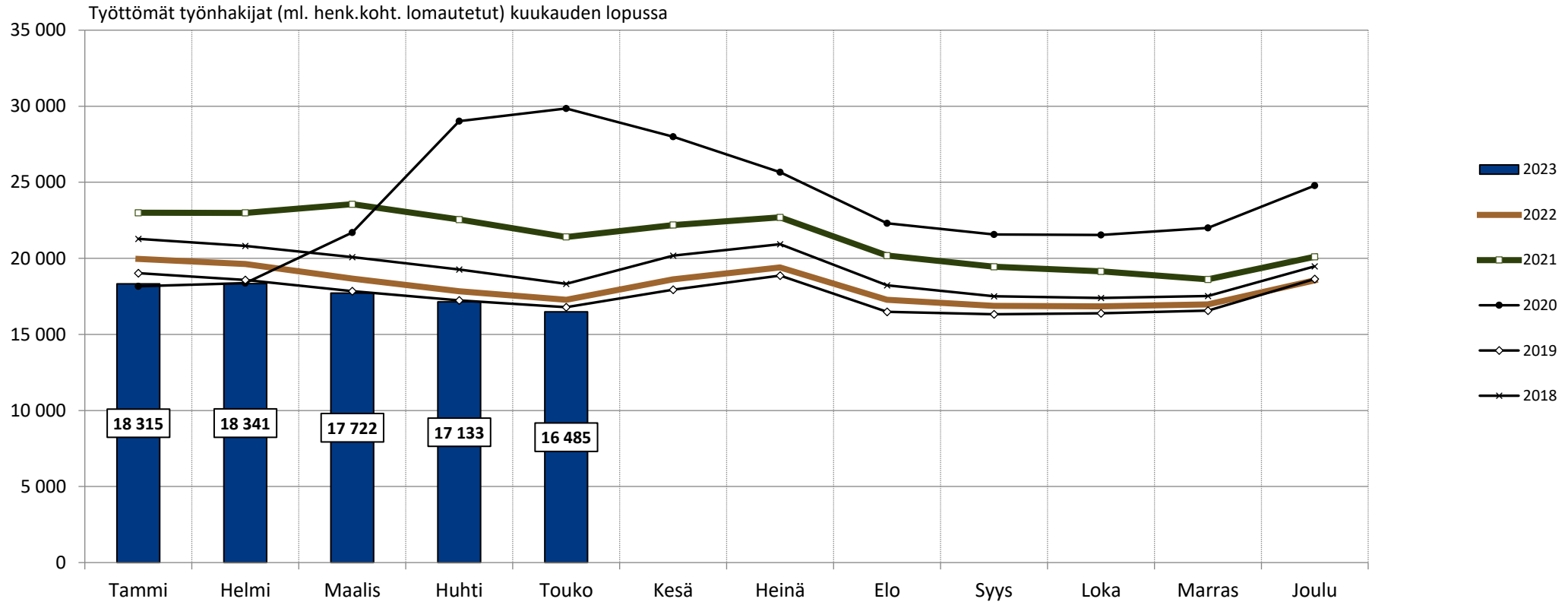
Elinkeino-, liikenne- ja  
ympäristökeskus

# Työllisyyskatsauksen tilastoliite, Häme toukokuu 2023

Lähde: TEM/Työnvälitystilastot,  
Päivittänyt: Hämeen ELY-keskus/Sanna Paakkunainen

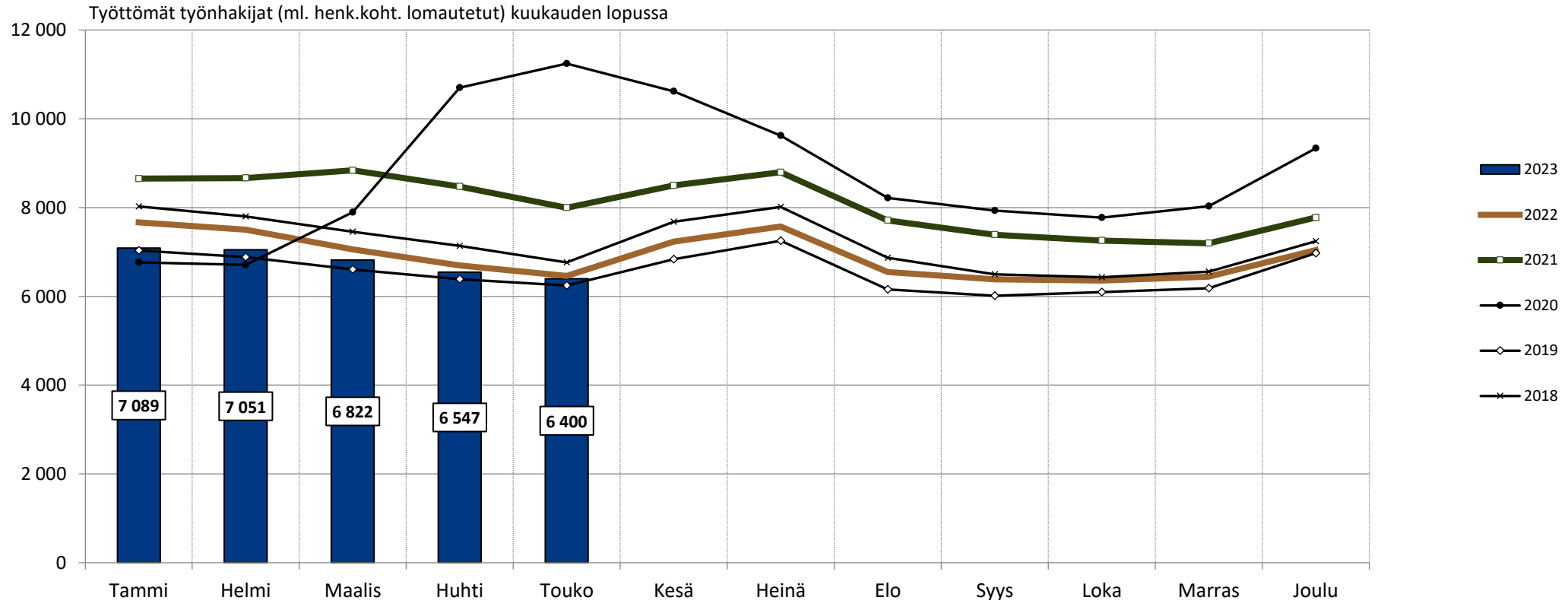
Lähde: TEM / Työnvälitystilastot  
20.6.2023

# Työttömät työnhakijat TE-toimistossa ja kuntakokeiluissa kuukauden lopussa Hämeen ELY-keskuksen alueella vuosina 2018–2023



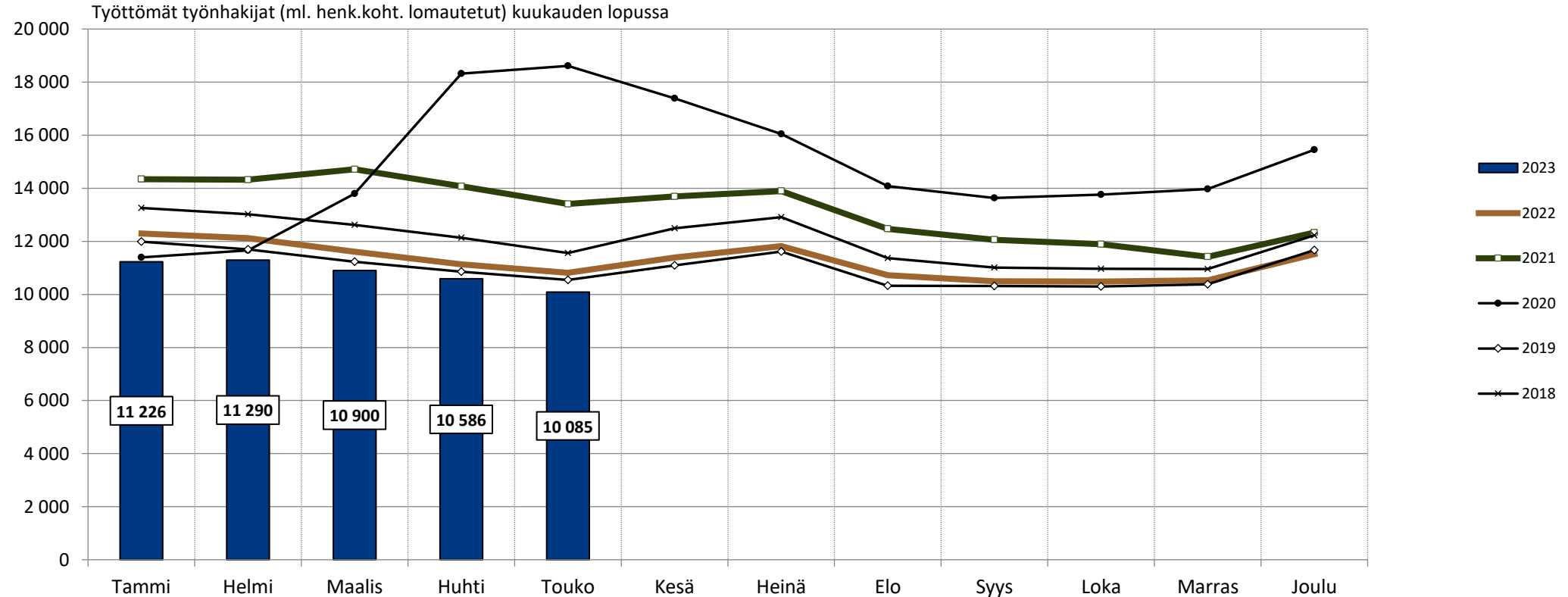
Hämeen ELY-keskuksen alueella toimii kaksi työllisyyden kuntakokeilua. Lahden seudun kuntakokeilua hallinnoi Lahti kumppaneinaan Asikkala, Hollola, Kärkölä ja Orimattila. Hämeenlinnan seudun kokeilua hallinnoi Hämeenlinna kumppaneinaan Hattula ja Janakkala. <https://tem.fi/tyollisyyskokeilut>

# Työttömät työnhakijat TE-toimistossa ja kuntakokeiluissa kuukauden lopussa Kanta-Hämeen maakunnassa vuosina 2018–2023



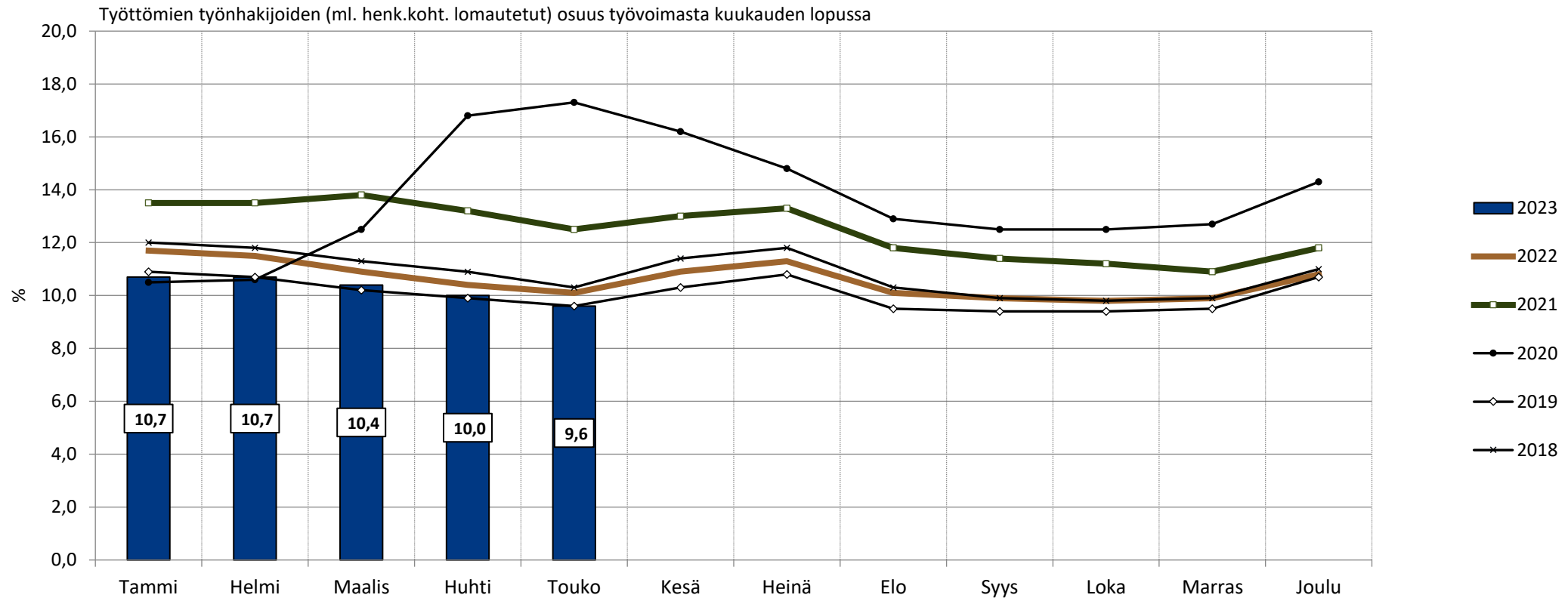
Hämeen ELY-keskuksen alueella toimii kaksi työllisyyden kuntakokeilua. Lahden seudun kuntakokeilua hallinnoi Lahti kumppaneinaan Asikkala, Hollola, Kärkölä ja Orimattila. Hämeenlinnan seudun kokeilua hallinnoi Hämeenlinna kumppaneinaan Hattula ja Janakkala. <https://tem.fi/tyollisyyskokeilut>

# Työttömät työnhakijat TE-toimistossa ja kuntakokeiluissa kuukauden lopussa Päijät-Hämeen maakunnassa vuosina 2018–2023



Hämeen ELY-keskuksen alueella toimii kaksi työllisyyden kuntakokeilua. Lahden seudun kuntakokeilua hallinnoi Lahti kumppaneinaan Asikkala, Hollola, Kärkölä ja Orimattila. Hämeenlinnan seudun kokeilua hallinnoi Hämeenlinna kumppaneinaan Hattula ja Janakkala. <https://tem.fi/tyollisyyskokeilut>

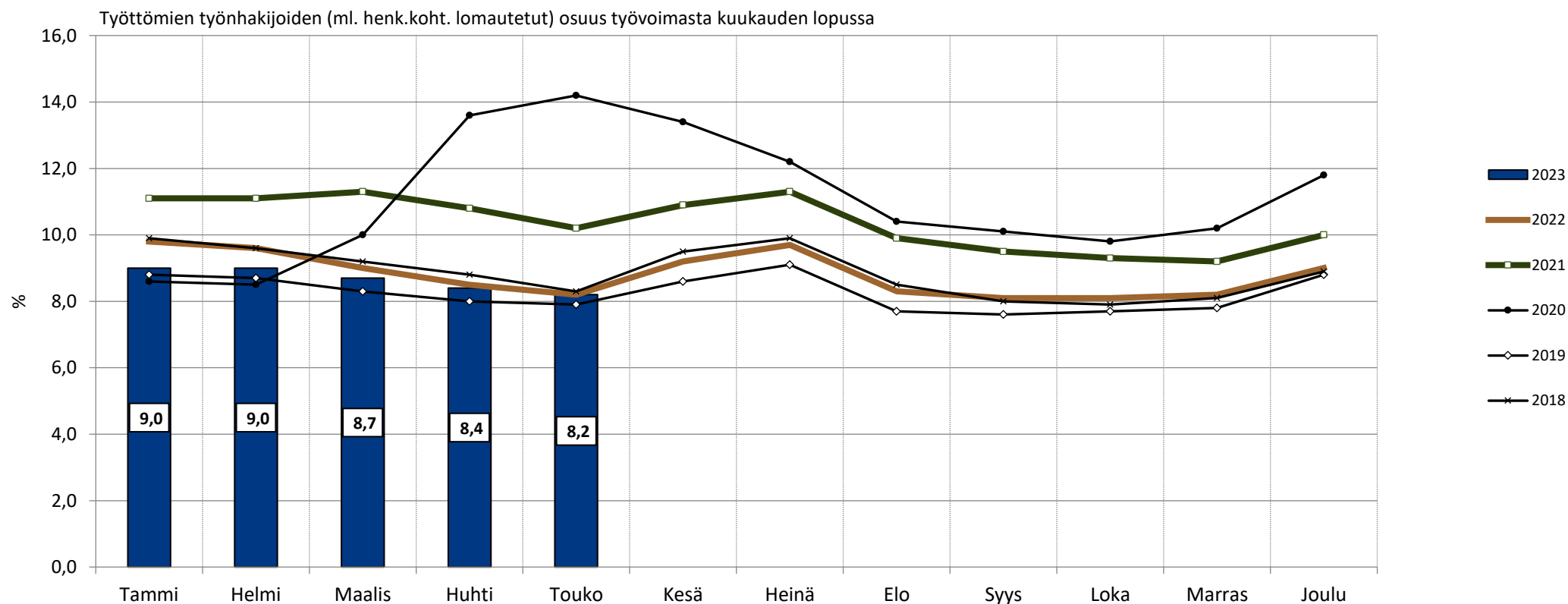
# Työttömien osuus työvoimasta kuukauden lopussa Hämeen ELY-keskuksen alueella vuosina 2018–2023



Hämeen ELY-keskuksen alueella toimii kaksi työllisyyden kuntakokeilua. Lahden seudun kuntakokeilua hallinnoi Lahti kumppaneinaan Asikkala, Hollola, Kärkölä ja Orimattila. Hämeenlinnan seudun kokeilua hallinnoi Hämeenlinna kumppaneinaan Hattula ja Janakkala. <https://tem.fi/tyollisyyskokeilut>

Työttömien osuuden laskennassa käytetty kuntien työvoima on päivittynyt. Vuonna 2023 työvoimana käytetään Tilastokeskuksen työssäkäyntitilaston vuoden 2021 lopullista tietoa. Samalla %-osuudet tammikuulle ovat saattaneet muuttua.

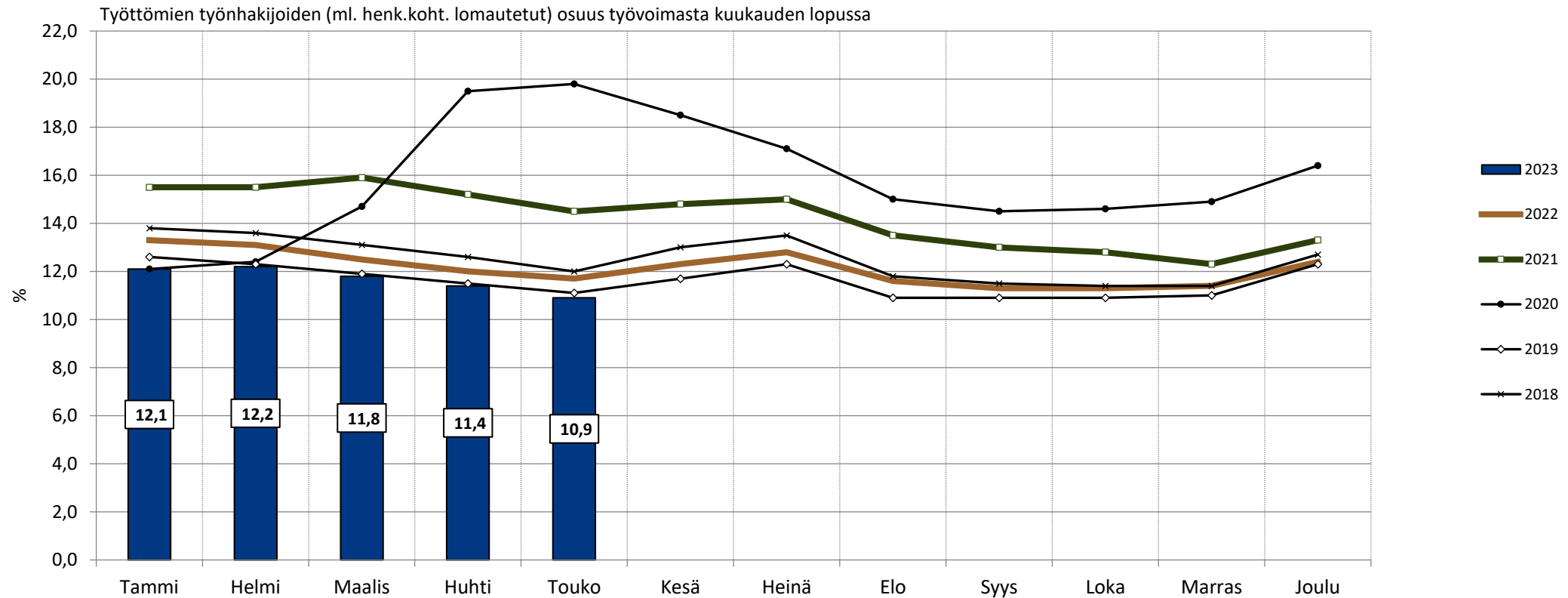
# Työttömien osuus työvoimasta kuukauden lopussa Kanta-Hämeen maakunnassa vuosina 2018–2023



Hämeen ELY-keskuksen alueella toimii kaksi työllisyyden kuntakokeilua. Lahden seudun kuntakokeilua hallinnoi Lahti kumppaneinaan Asikkala, Hollola, Kärkölä ja Orimattila. Hämeenlinnan seudun kokeilua hallinnoi Hämeenlinna kumppaneinaan Hattula ja Janakkala. <https://tem.fi/tyollisyyskokeilut>

Työttömien osuuden laskennassa käytetty kuntien työvoima on päivittynyt. Vuonna 2023 työvoimana käytetään Tilastokeskuksen työssäkäyntitilaston vuoden 2021 lopullista tietoa. Samalla %-osuudet tammikuulle ovat saattaneet muuttua.

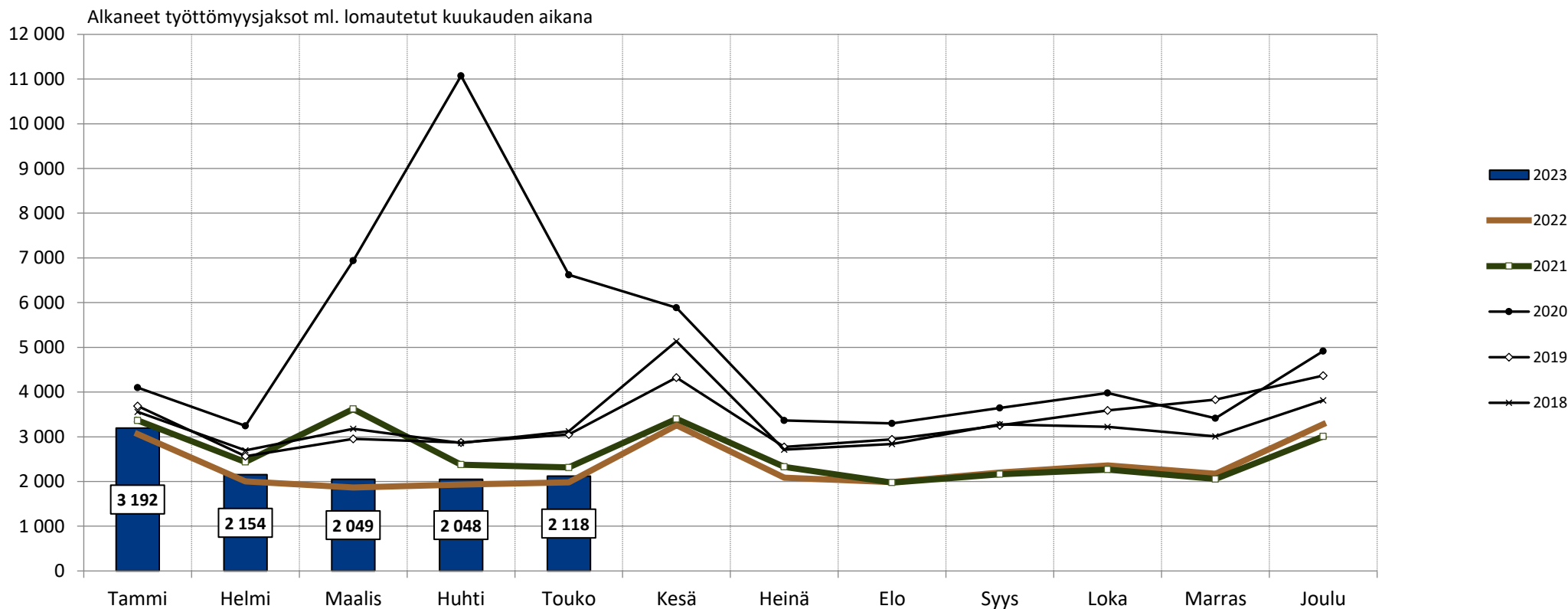
# Työttömien osuus työvoimasta kuukauden lopussa Päijät-Hämeen maakunnassa vuosina 2018–2023



Hämeen ELY-keskuksen alueella toimii kaksi työllisyyden kuntakokeilua. Lahden seudun kuntakokeilua hallinnoi Lahti kumppaneinaan Asikkala, Hollola, Kärkölä ja Orimattila. Hämeenlinnan seudun kokeilua hallinnoi Hämeenlinna kumppaneinaan Hattula ja Janakkala. <https://tem.fi/tyollisyyskokeilut>

Työttömien osuuden laskennassa käytetty kuntien työvoima on päivittynyt. Vuonna 2023 työvoimana käytetään Tilastokeskuksen työssäkäyntitilaston vuoden 2021 lopullista tietoa. Samalla %-osuudet tammikuulle ovat saattaneet muuttua.

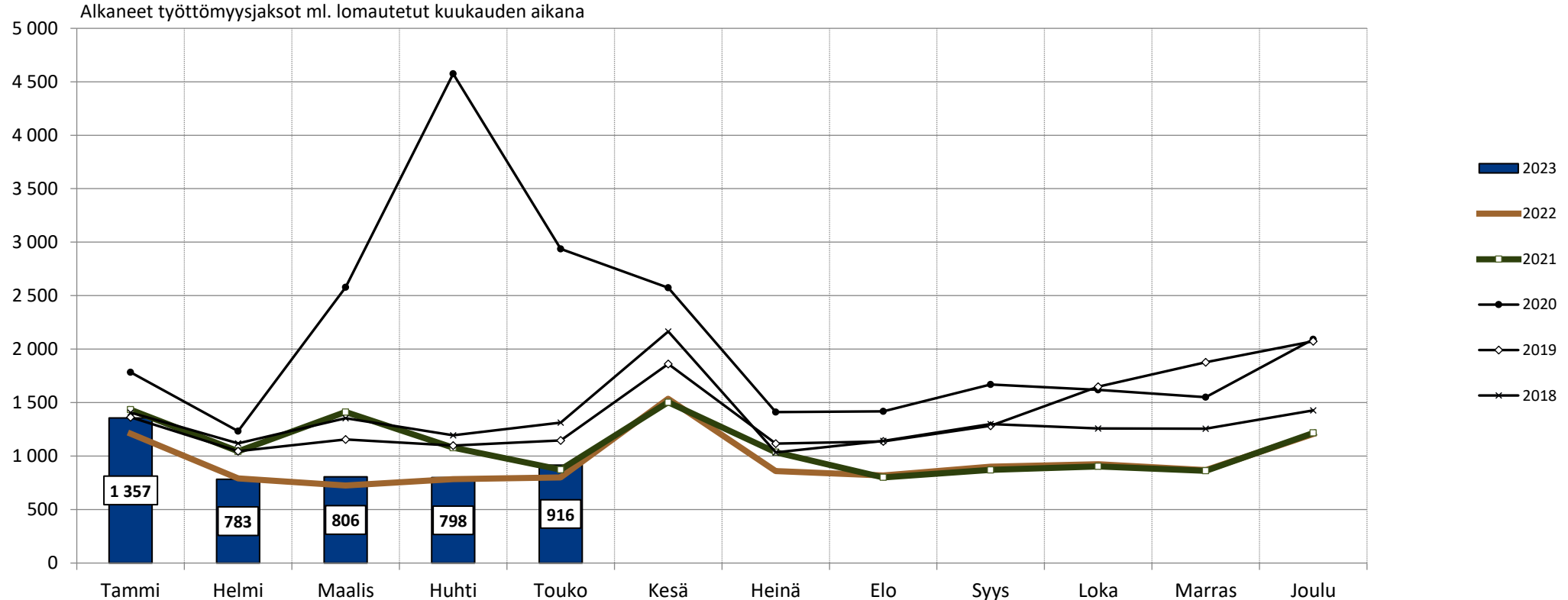
# Alkaneet työttömyysjaksot kuukauden aikana Hämeen ELY-keskuksen alueella vuosina 2018–2023



Hämeen ELY-keskuksen alueella toimii kaksi työllisyyden kuntakokeilua. Lahden seudun kuntakokeilua hallinnoi Lahti kumppaneinaan Asikkala, Hollola, Kärkölä ja Orimattila. Hämeenlinnan seudun kokeilua hallinnoi Hämeenlinna kumppaneinaan Hattula ja Janakkala. <https://tem.fi/tyollisyyskokeilut>

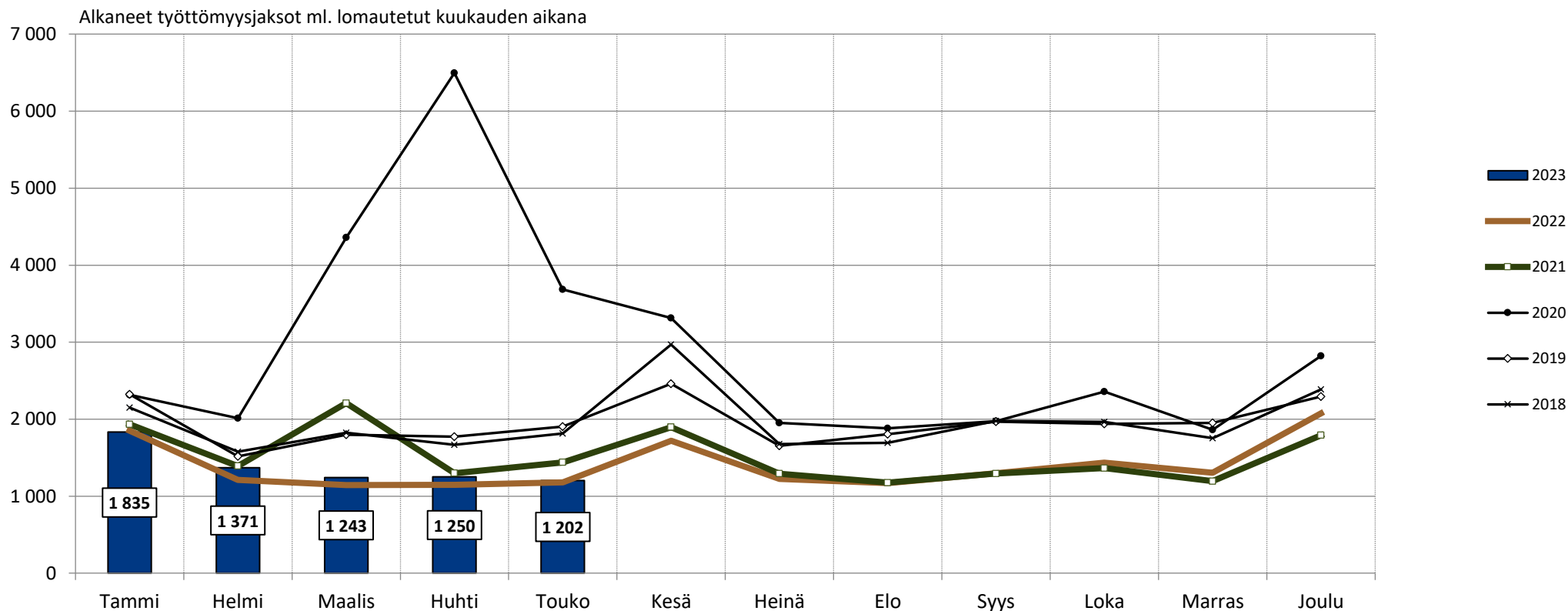


# Alkaneet työttömyysjaksot kuukauden aikana Kanta-Hämeen maakunnassa vuosina 2018–2023



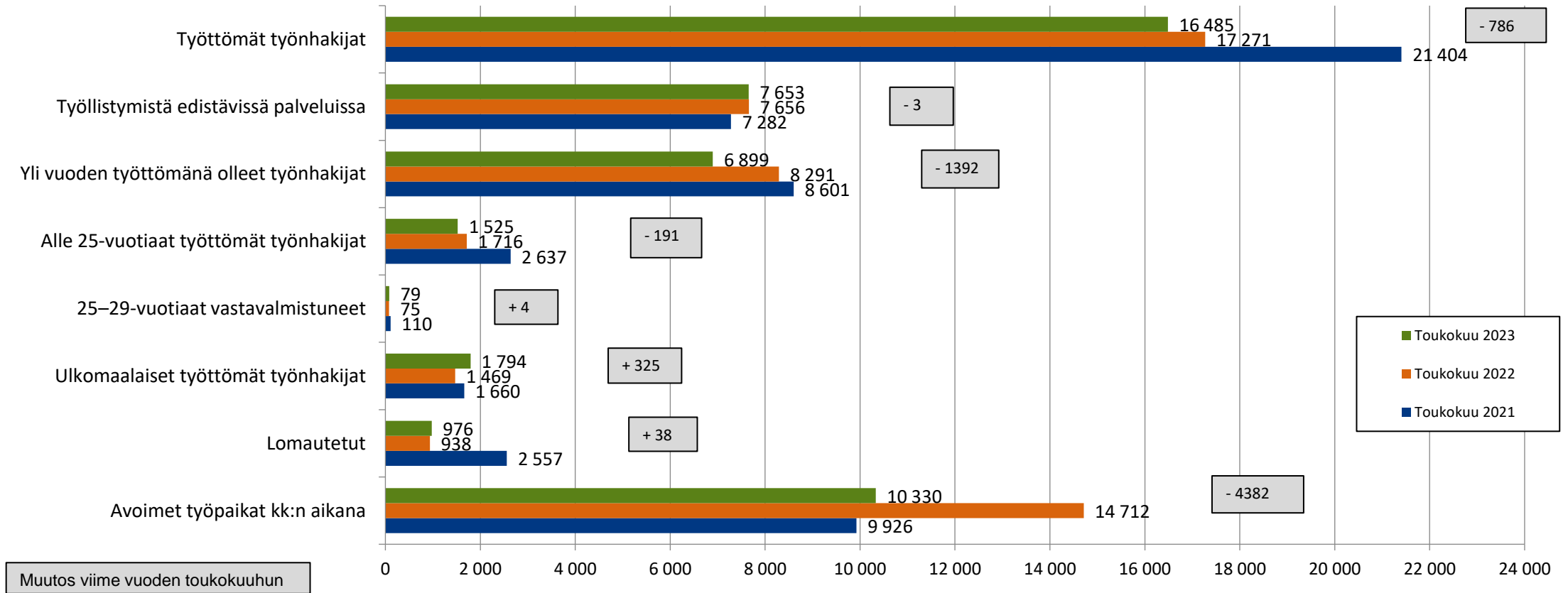
Hämeen ELY-keskuksen alueella toimii kaksi työllisyyden kuntakokeilua. Lahden seudun kuntakokeilua hallinnoi Lahti kumppaneinaan Asikkala, Hollola, Kärkölä ja Orimattila. Hämeenlinnan seudun kokeilua hallinnoi Hämeenlinna kumppaneinaan Hattula ja Janakkala. <https://tem.fi/tyollisyyskokeilut>

# Alkaneet työttömyysjaksot kuukauden aikana Päijät-Hämeen maakunnassa vuosina 2018–2023



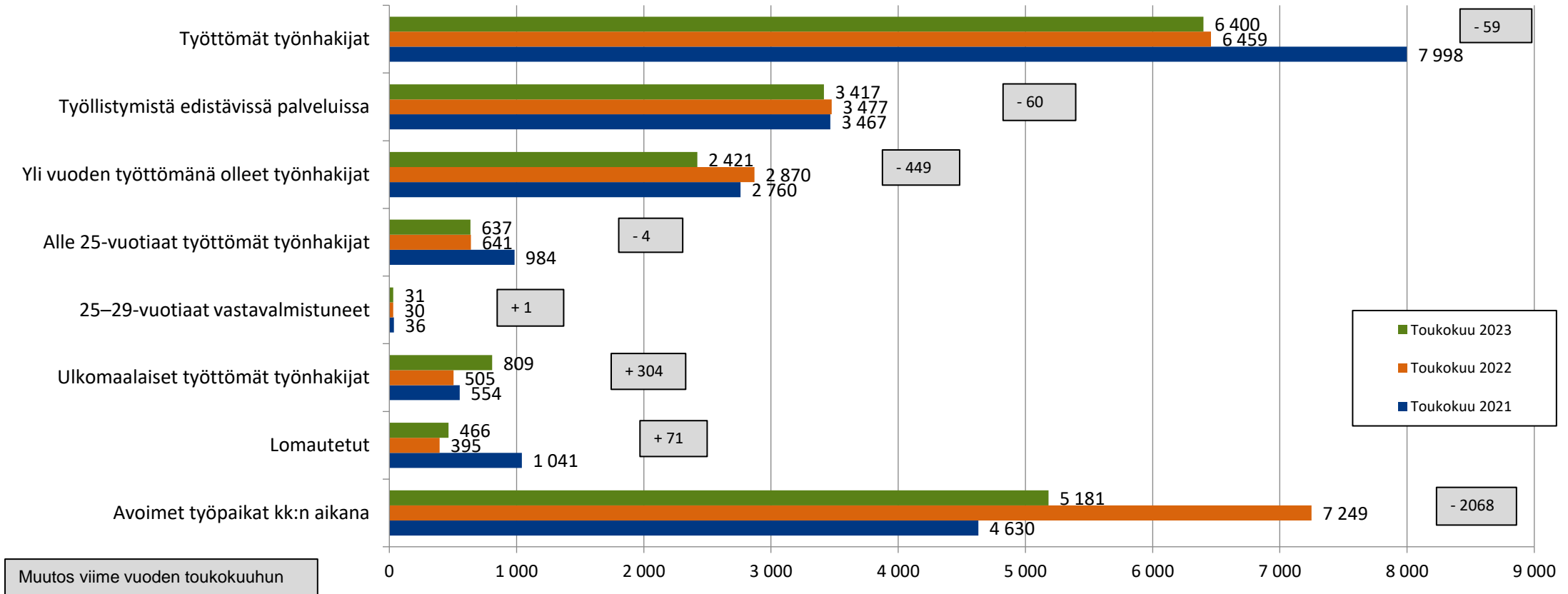
Hämeen ELY-keskuksen alueella toimii kaksi työllisyyden kuntakokeilua. Lahden seudun kuntakokeilua hallinnoi Lahti kumppaneinaan Asikkala, Hollola, Kärkölä ja Orimattila. Hämeenlinnan seudun kokeilua hallinnoi Hämeenlinna kumppaneinaan Hattula ja Janakkala. <https://tem.fi/tyollisyyskokeilut>

# Hämeen ELY-keskuksen alueen työttömät työnhakijat eri ryhmissä ja avoimet työpaikat TE-toimistossa ja kuntakokeiluissa toukokuussa 2021-2023



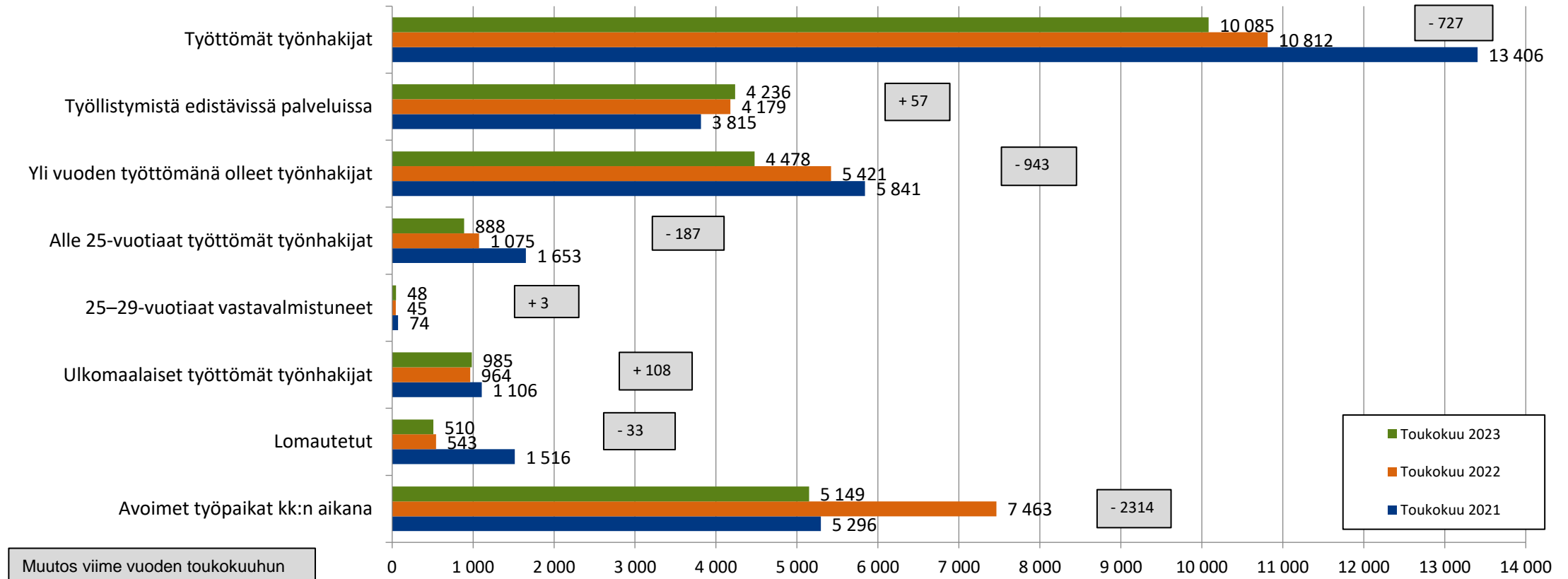
Hämeen ELY-keskuksen alueella toimii kaksi työllisyys kuntakokeilua. Lahden seudun kuntakokeilua hallinnoi Lahti kumppaneinaan Asikkala, Hollola, Kärkölä ja Orimattila. Hämeenlinnan seudun kokeilua hallinnoi Hämeenlinna kumppaneinaan Hattula ja Janakkala. <https://tem.fi/tyollisyyskokeilut>

# Kanta-Hämeen työttömät työnhakijat eri ryhmissä ja avoimet työpaikat TE-toimistossa ja kuntakokeilussa toukokuussa 2021-2023



Hämeen ELY-keskuksen alueella toimii kaksi työllisyys kuntakokeilua. Lahden seudun kuntakokeilua hallinnoi Lahti kumppaneinaan Asikkala, Hollola, Kärkölä ja Orimattila. Hämeenlinnan seudun kokeilua hallinnoi Hämeenlinna kumppaneinaan Hattula ja Janakkala. <https://tem.fi/tyollisyyskokeilut>

# Päijät-Hämeen työttömät työnhakijat eri ryhmissä ja avoimet työpaikat TE-toimistossa ja kuntakokeiluissa toukokuussa 2021-2023



Hämeen ELY-keskuksen alueella toimii kaksi työllisyyden kuntakokeilua. Lahden seudun kuntakokeilua hallinnoi Lahti kumppaneinaan Asikkala, Hollola, Kärkölä ja Orimattila. Hämeenlinnan seudun kokeilua hallinnoi Hämeenlinna kumppaneinaan Hattula ja Janakkala. <https://tem.fi/tyollisyyskokeilut>

# Työttömyysaste ja työttömät työnhakijat kuukauden lopussa ja avoimet työpaikat (Hämeen ELY-keskusalue ja koko maa)

Tilanne kuukauden lopussa	Hämeen ELY-keskuksen alue					Koko maa				
	5/2023	muutos: 4/2023		muutos: 5/2022		5/2023	muutos: 4/2023		muutos: 5/2022	
Työttömät %	9,6	-0,4		-0,5		9,0	-0,3		0,1	
Alle 25-vuotiaat %	10,5	-0,6		-1,4		10,1	-0,4		-0,4	
Ulkomaalaiset %	29,1	0,6		5,0		22,8	0,3		2,3	
Työttömät työnhakijat	16 485	-648	-3,8 %	-786	-4,6 %	238 891	-7 248	-2,9 %	3 512	1,5 %
- Lomautetut	976	-308	-24,0 %	38	4,1 %	14 538	-4 474	-23,5 %	2 531	21,1 %
- Alle 25-vuotiaat	1 525	-85	-5,3 %	-191	-11,1 %	24 282	-852	-3,4 %	-656	-2,6 %
- 25-29 v. vastavalm.	79	-14	-15,1 %	4	5,3 %	1 655	-109	-6,2 %	104	6,7 %
- Yli 50-vuotiaat	7 043	-345	-5,0 %	-488	-6,5 %	88 789	-3 711	-4,0 %	-2 579	-2,8 %
- Yli vuoden työttömänä	6 899	51	0,7 %	-1 392	-16,8 %	89 863	5 205	6,1 %	-5 460	-5,7 %
- Ulkomaalaiset	1 794	40	2,3 %	325	22,1 %	35 475	472	1,3 %	6 165	21,0 %
Avoimet työpaikat kk:n aikana	10 330	419	4,2 %	-4 382	-29,8 %	150 517	-19 830	-11,6 %	-71 097	-32,1 %
Palveluissa kk:n lopussa	7 653	-206	-2,6 %	-3	0,0 %	114 472	-3 359	-2,9 %	1 825	1,6 %

Hämeen ELY-keskuksen alueella toimii kaksi työllisyyden kuntakokeilua. Lahden seudun kuntakokeilua hallinnoi Lahti kumppaneinaan Asikkala, Hollola, Kärkölä ja Orimattila. Hämeenlinnan seudun kokeilua hallinnoi Hämeenlinna kumppaneinaan Hattula ja Janakkala. <https://tem.fi/tyollisyyskokeilut>

Työttömien osuuden laskennassa käytetty kuntien työvoima on päivittynyt. Vuonna 2023 työvoimana käytetään Tilastokeskuksen työssäkäyntitilaston vuoden 2021 lopullista tietoa. Samalla %-osuudet tammikuulle ovat saattaneet muuttua.

# Työttömien osuus (%) työvoimasta kuukauden lopussa

KUNTA	5/2023	4/23	5/22	muutos 4/23	muutos 5/22
Hattula	4,8	5,3	5,4	-0,5	-0,6
Hämeenlinna	9,4	9,4	9,5	0,0	-0,1
Janakkala	6,6	7,0	7,3	-0,4	-0,7
<b>Hämeenlinnan seutu</b>	<b>8,5</b>	<b>8,5</b>	<b>8,7</b>	<b>0,0</b>	<b>-0,2</b>
Forssa	10,3	10,3	9,3	0,0	1,0
Humppila	8,4	8,4	9,3	0,0	-0,9
Jokioinen	6,5	6,8	5,9	-0,3	0,6
Tammela	5,5	5,9	6,1	-0,4	-0,6
Ypäjä	6,0	7,2	7,7	-1,2	-1,7
<b>Forssan seutu</b>	<b>8,3</b>	<b>8,5</b>	<b>8,0</b>	<b>-0,2</b>	<b>0,3</b>
Hausjärvi	5,4	5,8	6,1	-0,4	-0,7
Loppi	4,5	5,0	5,8	-0,5	-1,3
Riihimäki	8,9	9,1	8,2	-0,2	0,7
<b>Riihimäen seutu</b>	<b>7,5</b>	<b>7,8</b>	<b>7,4</b>	<b>-0,3</b>	<b>0,1</b>
<b>KANTA-HÄME</b>	<b>8,2</b>	<b>8,4</b>	<b>8,2</b>	<b>-0,2</b>	<b>0,0</b>

KUNTA	5/2023	4/23	5/22	muutos 4/23	muutos 5/22
Asikkala	7,6	8,0	8,1	-0,4	-0,5
Hollola	6,3	6,9	6,9	-0,6	-0,6
Iitti	7,4	8,4	8,0	-1,0	-0,6
Kärkölä	7,4	7,8	8,9	-0,4	-1,5
Lahti	12,3	12,7	13,3	-0,4	-1,0
Orimattila	9,4	10,2	9,6	-0,8	-0,2
Padasjoki	10,6	11,1	10,6	-0,5	0,0
<b>Lahden seutu</b>	<b>10,8</b>	<b>11,3</b>	<b>11,6</b>	<b>-0,5</b>	<b>-0,8</b>
Hartola	10,1	12,1	10,2	-2,0	-0,1
Heinola	12,2	13,0	12,5	-0,8	-0,3
Sysmä	8,5	10,1	9,1	-1,6	-0,6
<b>Heinolan seutu</b>	<b>11,5</b>	<b>12,6</b>	<b>11,9</b>	<b>-1,1</b>	<b>-0,4</b>
<b>PÄIJÄT-HÄME</b>	<b>10,9</b>	<b>11,4</b>	<b>11,7</b>	<b>-0,5</b>	<b>-0,8</b>

Hämeen ELY-keskuksen alueella toimii kaksi työllisyyden kuntakokeilua. Lahden seudun kuntakokeilua hallinnoi Lahti kumppaneinaan Asikkala, Hollola, Kärkölä ja Orimattila. Hämeenlinnan seudun kokeilua hallinnoi Hämeenlinna kumppaneinaan Hattula ja Janakkala. <https://tem.fi/tyollisyyskokeilut>

Työttömien osuuden laskennassa käytetty kuntien työvoima on päivittynt. Vuonna 2023 työvoimana käytetään Tilastokeskuksen työssäkäyntitilaston vuoden 2021 lopullista tietoa. Samalla %-osuudet tammikuulle ovat saattaneet muuttua.

# Työttömät työnhakijat (ml. lomautetut) TE-toimistossa ja kuntakokeiluissa kuukauden lopussa asuinkunnan mukaan

KUNTA	5/2023	4/23	5/22	muutos 4/23		muutos 5/22		KUNTA	5/2023	4/23	5/22	muutos 4/23		muutos 5/22	
Hattula	212	236	240	-24	-10 %	-28	-12 %	Asikkala	249	259	264	-10	-4 %	-15	-6 %
Hämeenlinna	2 958	2 945	2 979	13	0 %	-21	-1 %	Hollola	663	728	732	-65	-9 %	-69	-9 %
Janakkala	505	535	554	-30	-6 %	-49	-9 %	Iitti	206	234	221	-28	-12 %	-15	-7 %
<b>Hämeenlinnan seutu</b>	<b>3 675</b>	<b>3 716</b>	<b>3 773</b>	<b>-41</b>	<b>-1 %</b>	<b>-98</b>	<b>-3 %</b>	Kärkölä	144	153	177	-9	-6 %	-33	-19 %
Forssa	717	720	658	-3	0 %	59	9 %	Lahti	6 915	7 141	7 433	-226	-3 %	-518	-7 %
Humppila	79	79	89	0	0 %	-10	-11 %	Orimattila	676	732	696	-56	-8 %	-20	-3 %
Jokioinen	150	158	137	-8	-5 %	13	9 %	Padasjoki	112	118	114	-6	-5 %	-2	-2 %
Tammela	150	162	165	-12	-7 %	-15	-9 %	<b>Lahden seutu</b>	<b>8 965</b>	<b>9 365</b>	<b>9 637</b>	<b>-400</b>	<b>-4 %</b>	<b>-672</b>	<b>-7 %</b>
Ypäjä	64	76	82	-12	-16 %	-18	-22 %	Hartola	102	122	102	-20	-16 %	0	0 %
<b>Forssan seutu</b>	<b>1 160</b>	<b>1 195</b>	<b>1 131</b>	<b>-35</b>	<b>-3 %</b>	<b>29</b>	<b>3 %</b>	Heinola	910	970	954	-60	-6 %	-44	-5 %
Hausjärvi	207	224	238	-17	-8 %	-31	-13 %	Sysmä	108	129	119	-21	-16 %	-11	-9 %
Loppi	159	179	208	-20	-11 %	-49	-24 %	<b>Heinolan seutu</b>	<b>1 120</b>	<b>1 221</b>	<b>1 175</b>	<b>-101</b>	<b>-8 %</b>	<b>-55</b>	<b>-5 %</b>
Riihimäki	1 199	1 233	1 109	-34	-3 %	90	8 %	<b>PÄIJÄT-HÄME</b>	<b>10 085</b>	<b>10 586</b>	<b>10 812</b>	<b>-501</b>	<b>-5 %</b>	<b>-727</b>	<b>-7 %</b>
<b>Riihimäen seutu</b>	<b>1 565</b>	<b>1 636</b>	<b>1 555</b>	<b>-71</b>	<b>-4 %</b>	<b>10</b>	<b>1 %</b>								
<b>KANTA-HÄME</b>	<b>6 400</b>	<b>6 547</b>	<b>6 459</b>	<b>-147</b>	<b>-2 %</b>	<b>-59</b>	<b>-1 %</b>								

Hämeen ELY-keskuksen alueella toimii kaksi työllisyyden kuntakokeilua. Lahden seudun kuntakokeilua hallinnoi Lahti kumppaneinaan Asikkala, Hollola, Kärkölä ja Orimattila. Hämeenlinnan seudun kokeilua hallinnoi Hämeenlinna kumppaneinaan Hattula ja Janakkala. <https://tem.fi/tyollisyyskokeilut>



# Työttömistä kokoaikaisesti lomautetut TE-toimistossa ja kuntakokeiluissa kuukauden lopussa asuinkunnan mukaan

KUNTA	5/2023	4/23	5/22	muutos 4/23		muutos 5/22		KUNTA	5/2023	4/23	5/22	muutos 4/23		muutos 5/22	
Hattula	32	32	21	0	0 %	11	52 %	Asikkala	28	25	17	3	12 %	11	65 %
Hämeenlinna	211	190	151	21	11 %	60	40 %	Hollola	55	89	58	-34	-38 %	-3	-5 %
Janakkala	25	37	42	-12	-32 %	-17	-40 %	Iitti	20	27	17	-7	-26 %	3	18 %
<b>Hämeenlinnan seutu</b>	<b>268</b>	<b>259</b>	<b>214</b>	<b>9</b>	<b>3 %</b>	<b>54</b>	<b>25 %</b>	Kärkölä	12	13	14	-1	-8 %	-2	-14 %
Forssa	81	81	36	0	0 %	45	125 %	Lahti	275	428	327	-153	-36 %	-52	-16 %
Humppila	10	10	10	0	0 %	0	0 %	Orimattila	50	80	48	-30	-38 %	2	4 %
Jokioinen	19	21	7	-2	-10 %	12	171 %	Padasjoki	6	8	9	-2	-25 %	-3	-33 %
Tammela	18	22	17	-4	-18 %	1	6 %	<b>Lahden seutu</b>	<b>446</b>	<b>670</b>	<b>490</b>	<b>-224</b>	<b>-33 %</b>	<b>-44</b>	<b>-9 %</b>
Ypäjä	6	8	10	-2	-25 %	-4	-40 %	Hartola	14	24	9	-10	-42 %	5	56 %
<b>Forssan seutu</b>	<b>134</b>	<b>142</b>	<b>80</b>	<b>-8</b>	<b>-6 %</b>	<b>54</b>	<b>68 %</b>	Heinola	42	63	37	-21	-33 %	5	14 %
Hausjärvi	13	20	21	-7	-35 %	-8	-38 %	Sysmä	8	21	7	-13	-62 %	1	14 %
Loppi	14	23	25	-9	-39 %	-11	-44 %	<b>Heinolan seutu</b>	<b>64</b>	<b>108</b>	<b>53</b>	<b>-44</b>	<b>-41 %</b>	<b>11</b>	<b>21 %</b>
Riihimäki	37	62	55	-25	-40 %	-18	-33 %	<b>PÄIJÄT-HÄME</b>	<b>510</b>	<b>778</b>	<b>543</b>	<b>-268</b>	<b>-34 %</b>	<b>-33</b>	<b>-6 %</b>
<b>Riihimäen seutu</b>	<b>64</b>	<b>105</b>	<b>101</b>	<b>-41</b>	<b>-39 %</b>	<b>-37</b>	<b>-37 %</b>								
<b>KANTA-HÄME</b>	<b>466</b>	<b>506</b>	<b>395</b>	<b>-40</b>	<b>-8 %</b>	<b>71</b>	<b>18 %</b>								

Hämeen ELY-keskuksen alueella toimii kaksi työllisyyden kuntakokeilua. Lahden seudun kuntakokeilua hallinnoi Lahti kumppaneinaan Asikkala, Hollola, Kärkölä ja Orimattila. Hämeenlinnan seudun kokeilua hallinnoi Hämeenlinna kumppaneinaan Hattula ja Janakkala. <https://tem.fi/tyollisyyskokeilut>

# Alle 25-vuotiaiden työttömien työnhakijoiden osuus (%) alle 25-vuotiaasta työvoimasta kuukauden lopussa

KUNTA	5/2023	4/23	5/22	muutos 4/23	muutos 5/22	KUNTA	5/2023	4/23	5/22	muutos 4/23	muutos 5/22
Hattula	4,7	5,9	6,7	-1,2	-2,0	Asikkala	7,2	7,2	6,3	0,0	0,9
Hämeenlinna	10,5	10,9	9,3	-0,4	1,2	Hollola	6,2	7,5	6,1	-1,3	0,1
Janakkala	8,7	8,0	9,2	0,7	-0,5	Iitti	11,4	13,5	8,2	-2,1	3,2
<b>Hämeenlinnan seutu</b>	<b>9,8</b>	<b>10,2</b>	<b>9,1</b>	<b>-0,4</b>	<b>0,7</b>	Kärkölä	7,3	4,8	11,5	2,5	-4,2
Forssa	10,1	10,6	12,2	-0,5	-2,1	Lahti	12,2	12,7	15,0	-0,5	-2,8
Humppila	4,9	8,5	9,6	-3,6	-4,7	Orimattila	12,4	13,8	15,7	-1,4	-3,3
Jokioinen	9,0	11,6	9,0	-2,6	0,0	Padasjoki	6,3	6,3	11,3	0,0	-5,0
Tammela	5,5	6,9	7,2	-1,4	-1,7	<b>Lahden seutu</b>	<b>11,4</b>	<b>12,0</b>	<b>13,7</b>	<b>-0,6</b>	<b>-2,3</b>
Ypäjä	6,1	9,8	5,6	-3,7	0,5	Hartola	12,2	14,6	13,3	-2,4	-1,1
<b>Forssan seutu</b>	<b>8,6</b>	<b>9,9</b>	<b>10,4</b>	<b>-1,3</b>	<b>-1,8</b>	Heinola	11,7	11,9	14,6	-0,2	-2,9
Hausjärvi	5,4	5,9	6,2	-0,5	-0,8	Sysmä	4,5	9,0	9,5	-4,5	-5,0
Loppi	5,7	6,7	5,6	-1,0	0,1	<b>Heinolan seutu</b>	<b>11,0</b>	<b>11,7</b>	<b>13,9</b>	<b>-0,7</b>	<b>-2,9</b>
Riihimäki	10,5	10,9	11,7	-0,4	-1,2	<b>PÄIJÄT-HÄME</b>	<b>11,4</b>	<b>12,0</b>	<b>13,7</b>	<b>-0,6</b>	<b>-2,3</b>
<b>Riihimäen seutu</b>	<b>9,3</b>	<b>9,7</b>	<b>10,2</b>	<b>-0,4</b>	<b>-0,9</b>						
<b>KANTA-HÄME</b>	<b>9,5</b>	<b>10,0</b>	<b>9,6</b>	<b>-0,5</b>	<b>-0,1</b>						

Hämeen ELY-keskuksen alueella toimii kaksi työllisyyden kuntakokeilua. Lahden seudun kuntakokeilua hallinnoi Lahti kumppaneinaan Asikkala, Hollola, Kärkölä ja Orimattila. Hämeenlinnan seudun kokeilua hallinnoi Hämeenlinna kumppaneinaan Hattula ja Janakkala. <https://tem.fi/tyollisyyskokeilut>

Työttömien osuuden laskennassa käytetty kuntien työvoima on päivittynyt. Vuonna 2023 työvoimana käytetään Tilastokeskuksen työssäkäyntitilaston vuoden 2021 lopullista tietoa. Samalla %-osuudet tammikuulle ovat saattaneet muuttua.

# Alle 25-vuotiaat työttömät työnhakijat (ml. lomautetut) TE-toimistossa ja kuntakokeiluissa kuukauden lopussa asuinkunnan mukaan

KUNTA	5/2023	4/23	5/22	muutos 4/23		muutos 5/22	
Hattula	12	15	19	-3	-20 %	-7	-37 %
Hämeenlinna	311	324	268	-13	-4 %	43	16 %
Janakkala	46	42	45	4	10 %	1	2 %
<b>Hämeenlinnan seutu</b>	<b>369</b>	<b>381</b>	<b>332</b>	<b>-12</b>	<b>-3 %</b>	<b>37</b>	<b>11 %</b>
Forssa	75	79	92	-4	-5 %	-17	-18 %
Humppila	...	7	8	...	...	...	...
Jokioinen	14	18	14	-4	-22 %	0	0 %
Tammela	12	15	15	-3	-20 %	-3	-20 %
Ypäjä	...	8	5	...	...	...	...
<b>Forssan seutu</b>	<b>110</b>	<b>127</b>	<b>134</b>	<b>-17</b>	<b>-13 %</b>	<b>-24</b>	<b>-18 %</b>
Hausjärvi	11	12	13	-1	-8 %	-2	-15 %
Loppi	12	14	13	-2	-14 %	-1	-8 %
Riihimäki	135	139	149	-4	-3 %	-14	-9 %
<b>Riihimäen seutu</b>	<b>158</b>	<b>165</b>	<b>175</b>	<b>-7</b>	<b>-4 %</b>	<b>-17</b>	<b>-10 %</b>
<b>KANTA-HÄME</b>	<b>637</b>	<b>673</b>	<b>641</b>	<b>-36</b>	<b>-5 %</b>	<b>-4</b>	<b>-1 %</b>

KUNTA	5/2023	4/23	5/22	muutos 4/23		muutos 5/22	
Asikkala	13	13	12	0	0 %	1	8 %
Hollola	38	46	38	-8	-17 %	0	0 %
Iitti	21	25	15	-4	-16 %	6	40 %
Kärkölä	...	...	16	...	...	...	...
Lahti	670	698	815	-28	-4 %	-145	-18 %
Orimattila	60	67	80	-7	-10 %	-20	-25 %
Padasjoki	...	...	7	...	...	...	...
<b>Lahden seutu</b>	<b>815</b>	<b>859</b>	<b>983</b>	<b>-44</b>	<b>-5 %</b>	<b>-168</b>	<b>-17 %</b>
Hartola	...	6	6	...	...	...	...
Heinola	65	66	79	-1	-2 %	-14	-18 %
Sysmä	...	6	7	...	...	...	...
<b>Heinolan seutu</b>	<b>73</b>	<b>78</b>	<b>92</b>	<b>-5</b>	<b>-6 %</b>	<b>-19</b>	<b>-21 %</b>
<b>PÄIJÄT-HÄME</b>	<b>888</b>	<b>937</b>	<b>1 075</b>	<b>-49</b>	<b>-5 %</b>	<b>-187</b>	<b>-17 %</b>

Hämeen ELY-keskuksen alueella toimii kaksi työllisyyden kuntakokeilua. Lahden seudun kuntakokeilua hallinnoi Lahti kumppaneinaan Asikkala, Hollola, Kärkölä ja Orimattila. Hämeenlinnan seudun kokeilua hallinnoi Hämeenlinna kumppaneinaan Hattula ja Janakkala. <https://tem.fi/tyollisyyskokeilut>

## 25–29-vuotiaat vastavalmistuneet työttömät työnhakijat TE-toimistossa ja kuntakokeiluissa kuukauden lopussa seutu- ja maakunnan mukaan

	5/2023	4/23	5/22	muutos 4/23		muutos 5/22	
<b>Hämeenlinnan seutu</b>	14	21	23	-7	-33 %	-9	-39 %
<b>Forssan seutu</b>	7	5	...	2	40 %	...	...
<b>Riihimäen seutu</b>	10	10	...	0	0 %	...	...
<b>KANTA-HÄME</b>	<b>31</b>	<b>36</b>	<b>30</b>	<b>-5</b>	<b>-14 %</b>	<b>1</b>	<b>3 %</b>

	5/2023	4/23	5/22	muutos 4/23		muutos 5/22	
<b>Lahden seutu</b>	...	...	40	...	...	...	...
<b>Heinolan seutu</b>	...	...	5	...	...	...	...
<b>PÄIJÄT-HÄME</b>	<b>48</b>	<b>57</b>	<b>45</b>	<b>-9</b>	<b>-16 %</b>	<b>3</b>	<b>7 %</b>

Hämeen ELY-keskuksen alueella toimii kaksi työllisyyskuntakokeilua. Lahden seudun kuntakokeilua hallinnoi Lahti kumppaneinaan Asikkala, Hollola, Kärkölä ja Orimattila. Hämeenlinnan seudun kokeilua hallinnoi Hämeenlinna kumppaneinaan Hattula ja Janakkala. <https://tem.fi/tyollisyyskokeilut>

# Ulkomaalaisten työttömien työnhakijoiden osuus (%) ulkomaalaisesta työvoimasta kuukauden lopussa

KUNTA	5/2023	4/23	5/22	muutos 4/23	muutos 5/22	KUNTA	5/2023	4/23	5/22	muutos 4/23	muutos 5/22
Hattula	9,6	9,6	17,6	0,0	-8,0	Asikkala	22,2	19,8	14,1	2,4	8,1
Hämeenlinna	29,8	26,0	23,0	3,8	6,8	Hollola	14,0	16,7	19,9	-2,7	-5,9
Janakkala	17,8	16,8	20,3	1,0	-2,5	Iitti	20,9	18,6	24,4	2,3	-3,5
<b>Hämeenlinnan seutu</b>	<b>27,2</b>	<b>24,0</b>	<b>22,4</b>	<b>3,2</b>	<b>4,8</b>	Kärkölä	5,6	12,7	8,7	-7,1	-3,1
Forssa	31,2	35,9	13,7	-4,7	17,5	Lahti	30,8	29,8	30,9	1,0	-0,1
Humppila	25,0	25,0	0,0	0,0	25,0	Orimattila	29,3	28,4	16,7	0,9	12,6
Jokioinen	20,0	20,0	4,2	0,0	15,8	Padasjoki	55,6	61,1	47,1	-5,5	8,5
Tammela	19,2	21,2	16,3	-2,0	2,9	<b>Lahden seutu</b>	<b>28,8</b>	<b>28,2</b>	<b>28,4</b>	<b>0,6</b>	<b>0,4</b>
Ypäjä	36,4	36,4	8,3	0,0	28,1	Hartola	18,6	23,3	29,2	-4,7	-10,6
<b>Forssan seutu</b>	<b>28,6</b>	<b>32,2</b>	<b>12,4</b>	<b>-3,6</b>	<b>16,2</b>	Heinola	20,1	24,2	17,0	-4,1	3,1
Hausjärvi	10,7	14,0	11,8	-3,3	-1,1	Sysmä	17,9	21,4	19,0	-3,5	-1,1
Loppi	15,5	12,9	29,3	2,6	-13,8	<b>Heinolan seutu</b>	<b>19,7</b>	<b>23,8</b>	<b>18,1</b>	<b>-4,1</b>	<b>1,6</b>
Riihimäki	51,1	49,7	18,1	1,4	33,0	<b>PÄIJÄT-HÄME</b>	<b>27,9</b>	<b>27,8</b>	<b>27,5</b>	<b>0,1</b>	<b>0,4</b>
<b>Riihimäen seutu</b>	<b>38,8</b>	<b>38,0</b>	<b>18,5</b>	<b>0,8</b>	<b>20,3</b>						
<b>KANTA-HÄME</b>	<b>30,7</b>	<b>29,4</b>	<b>19,5</b>	<b>1,3</b>	<b>11,2</b>						

Hämeen ELY-keskuksen alueella toimii kaksi työllisyyden kuntakokeilua. Lahden seudun kuntakokeilua hallinnoi Lahti kumppaneinaan Asikkala, Hollola, Kärkölä ja Orimattila. Hämeenlinnan seudun kokeilua hallinnoi Hämeenlinna kumppaneinaan Hattula ja Janakkala. <https://tem.fi/tyollisyyskokeilut>

Työttömien osuuden laskennassa käytetty kuntien työvoima on päivitetty. Vuonna 2023 työvoimana käytetään Tilastokeskuksen työssäkäyntitilaston vuoden 2021 lopullista tietoa. Samalla %-osuudet tammikuulle ovat saattaneet muuttua.

# Ulkomaalaiset työttömät työnhakijat TE-toimistossa ja kuntakokeilussa kuukauden lopussa asuinkunnan mukaan

KUNTA	5/2023	4/23	5/22	muutos 4/23		muutos 5/22	
Hattula	7	7	12	0	0 %	-5	-42 %
Hämeenlinna	350	306	267	44	14 %	83	31 %
Janakkala	33	31	35	2	6 %	-2	-6 %
<b>Hämeenlinnan seutu</b>	<b>390</b>	<b>344</b>	<b>314</b>	<b>46</b>	<b>13 %</b>	<b>76</b>	<b>24 %</b>
Forssa	107	123	47	-16	-13 %	60	128 %
Humppila	...	...	0	...	...	...	...
Jokioinen	10	10	...	0	0 %	...	...
Tammela	10	11	8	-1	-9 %	2	25 %
Ypäjä	...	...	...	...	...	...	...
<b>Forssan seutu</b>	<b>135</b>	<b>152</b>	<b>58</b>	<b>-17</b>	<b>-11 %</b>	<b>77</b>	<b>133 %</b>
Hausjärvi	13	17	14	-4	-24 %	-1	-7 %
Loppi	18	15	27	3	20 %	-9	-33 %
Riihimäki	253	246	92	7	3 %	161	175 %
<b>Riihimäen seutu</b>	<b>284</b>	<b>278</b>	<b>133</b>	<b>6</b>	<b>2 %</b>	<b>151</b>	<b>114 %</b>
<b>KANTA-HÄME</b>	<b>809</b>	<b>774</b>	<b>505</b>	<b>35</b>	<b>5 %</b>	<b>304</b>	<b>60 %</b>

KUNTA	5/2023	4/23	5/22	muutos 4/23		muutos 5/22	
Asikkala	18	16	11	2	13 %	7	64 %
Hollola	30	36	44	-6	-17 %	-14	-32 %
Iitti	...	8	11	...	...	...	...
Kärkölä	...	9	6	...	...	...	...
Lahti	786	760	796	26	3 %	-10	-1 %
Orimattila	61	59	33	2	3 %	28	85 %
Padasjoki	10	11	8	-1	-9 %	2	25 %
<b>Lahden seutu</b>	<b>918</b>	<b>899</b>	<b>909</b>	<b>19</b>	<b>2 %</b>	<b>9</b>	<b>1 %</b>
Hartola	8	10	...	-2	-20 %	...	...
Heinola	54	65	44	-11	-17 %	10	23 %
Sysmä	5	6	...	-1	-17 %	...	...
<b>Heinolan seutu</b>	<b>67</b>	<b>81</b>	<b>55</b>	<b>-14</b>	<b>-17 %</b>	<b>12</b>	<b>22 %</b>
<b>PÄIJÄT-HÄME</b>	<b>985</b>	<b>980</b>	<b>964</b>	<b>5</b>	<b>1 %</b>	<b>21</b>	<b>2 %</b>

Hämeen ELY-keskuksen alueella toimii kaksi työllisyyden kuntakokeilua. Lahden seudun kuntakokeilua hallinnoi Lahti kumppaneinaan Asikkala, Hollola, Kärkölä ja Orimattila. Hämeenlinnan seudun kokeilua hallinnoi Hämeenlinna kumppaneinaan Hattula ja Janakkala. <https://tem.fi/tyollisyyskokeilut>

# Yli vuoden työttömänä olleet TE-toimistossa ja kuntakokeiluissa kuukauden lopussa asuinkunnan mukaan

KUNTA	5/2023	4/23	5/22	muutos 4/23		muutos 5/22		KUNTA	5/2023	4/23	5/22	muutos 4/23		muutos 5/22	
Hattula	80	77	105	3	4 %	-25	-24 %	Asikkala	77	76	123	1	1 %	-46	-37 %
Hämeenlinna	1 249	1 237	1 441	12	1 %	-192	-13 %	Hollola	240	228	346	12	5 %	-106	-31 %
Janakkala	200	209	238	-9	-4 %	-38	-16 %	Iitti	73	76	105	-3	-4 %	-32	-30 %
<b>Hämeenlinnan seutu</b>	<b>1 529</b>	<b>1 523</b>	<b>1 784</b>	<b>6</b>	<b>0 %</b>	<b>-255</b>	<b>-14 %</b>	Kärkölä	53	48	68	5	10 %	-15	-22 %
Forssa	210	210	266	0	0 %	-56	-21 %	Lahti	3 194	3 192	3 850	2	0 %	-656	-17 %
Humppila	37	35	44	2	6 %	-7	-16 %	Orimattila	283	286	327	-3	-1 %	-44	-13 %
Jokioinen	55	50	65	5	10 %	-10	-15 %	Padasjoki	44	41	43	3	7 %	1	2 %
Tammela	57	61	79	-4	-7 %	-22	-28 %	<b>Lahden seutu</b>	<b>3 964</b>	<b>3 947</b>	<b>4 862</b>	<b>17</b>	<b>0 %</b>	<b>-898</b>	<b>-18 %</b>
Ypäjä	30	30	40	0	0 %	-10	-25 %	Hartola	44	43	43	1	2 %	1	2 %
<b>Forssan seutu</b>	<b>389</b>	<b>386</b>	<b>494</b>	<b>3</b>	<b>1 %</b>	<b>-105</b>	<b>-21 %</b>	Heinola	428	411	459	17	4 %	-31	-7 %
Hausjärvi	71	75	98	-4	-5 %	-27	-28 %	Sysmä	42	40	57	2	5 %	-15	-26 %
Loppi	57	64	76	-7	-11 %	-19	-25 %	<b>Heinolan seutu</b>	<b>514</b>	<b>494</b>	<b>559</b>	<b>20</b>	<b>4 %</b>	<b>-45</b>	<b>-8 %</b>
Riihimäki	375	359	418	16	4 %	-43	-10 %	<b>PÄIJÄT-HÄME</b>	<b>4 478</b>	<b>4 441</b>	<b>5 421</b>	<b>37</b>	<b>1 %</b>	<b>-943</b>	<b>-17 %</b>
<b>Riihimäen seutu</b>	<b>503</b>	<b>498</b>	<b>592</b>	<b>5</b>	<b>1 %</b>	<b>-89</b>	<b>-15 %</b>								
<b>KANTA-HÄME</b>	<b>2 421</b>	<b>2 407</b>	<b>2 870</b>	<b>14</b>	<b>1 %</b>	<b>-449</b>	<b>-16 %</b>								

Hämeen ELY-keskuksen alueella toimii kaksi työllisyyden kuntakokeilua. Lahden seudun kuntakokeilua hallinnoi Lahti kumppaneinaan Asikkala, Hollola, Kärkölä ja Orimattila. Hämeenlinnan seudun kokeilua hallinnoi Hämeenlinna kumppaneinaan Hattula ja Janakkala. <https://tem.fi/tyollisyyskokeilut>

# Aktivointiaste\* (%) kuukauden lopussa

KUNTA	5/2023	4/23	5/22	muutos 4/23	muutos 5/22	KUNTA	5/2023	4/23	5/22	muutos 4/23	muutos 5/22
Hattula	39,4	36,2	33,0	3,2	6,4	Asikkala	35,0	32,0	28,5	3,0	6,5
Hämeenlinna	31,2	32,6	31,5	-1,4	-0,3	Hollola	32,3	30,5	31,1	1,8	1,2
Janakkala	35,1	34,9	32,6	0,2	2,5	Iitti	37,0	33,3	37,4	3,7	-0,4
<b>Hämeenlinnan seutu</b>	<b>32,3</b>	<b>33,2</b>	<b>31,8</b>	<b>-0,9</b>	<b>0,5</b>	Kärkölä	45,7	43,8	37,5	1,9	8,2
Forssa	38,8	39,3	42,9	-0,5	-4,1	Lahti	29,1	29,0	26,9	0,1	2,2
Humppila	31,9	33,6	29,4	-1,7	2,5	Orimattila	26,4	26,1	24,5	0,3	1,9
Jokioinen	36,7	35,0	41,5	1,7	-4,8	Padasjoki	21,1	20,8	24,0	0,3	-2,9
Tammela	33,3	31,9	31,8	1,4	1,5	<b>Lahden seutu</b>	<b>29,8</b>	<b>29,3</b>	<b>27,6</b>	<b>0,5</b>	<b>2,2</b>
Ypäjä	37,9	34,5	32,8	3,4	5,1	Hartola	32,9	29,9	35,8	3,0	-2,9
<b>Forssan seutu</b>	<b>37,4</b>	<b>37,2</b>	<b>39,7</b>	<b>0,2</b>	<b>-2,3</b>	Heinola	26,1	23,9	27,7	2,2	-1,6
Hausjärvi	39,5	37,3	37,7	2,2	1,8	Sysmä	34,1	32,8	40,5	1,3	-6,4
Loppi	43,6	40,3	33,8	3,3	9,8	<b>Heinolan seutu</b>	<b>27,6</b>	<b>25,5</b>	<b>30,0</b>	<b>2,1</b>	<b>-2,4</b>
Riihimäki	37,3	37,6	39,6	-0,3	-2,3	<b>PÄIJÄT-HÄME</b>	<b>29,6</b>	<b>28,9</b>	<b>27,9</b>	<b>0,7</b>	<b>1,7</b>
<b>Riihimäen seutu</b>	<b>38,3</b>	<b>37,8</b>	<b>38,6</b>	<b>0,5</b>	<b>-0,3</b>						
<b>KANTA-HÄME</b>	<b>34,8</b>	<b>35,2</b>	<b>35,0</b>	<b>-0,4</b>	<b>-0,2</b>						

Hämeen ELY-keskuksen alueella toimii kaksi työllisyyden kuntakokeilua. Lahden seudun kuntakokeilua hallinnoi Lahti kumppaneinaan Asikkala, Hollola, Kärkölä ja Orimattila. Hämeenlinnan seudun kokeilua hallinnoi Hämeenlinna kumppaneinaan Hattula ja Janakkala. <https://tem.fi/tyollisyyskokeilut>

\*= Palveluissa yhteensä laskentapäivänä olleiden osuus palveluissa yhteensä laskentapäivänä olleiden ja työttömien työnhakijoiden summasta.



# TE-palveluiden\* piirissä olevat kuukauden lopussa asuinkunnan mukaan

KUNTA	5/2023	4/23	5/22	muutos 4/23		muutos 5/22		KUNTA	5/2023	4/23	5/22	muutos 4/23		muutos 5/22	
Hattula	138	134	118	4	3 %	20	17 %	Asikkala	134	122	105	12	10 %	29	28 %
Hämeenlinna	1 343	1 426	1 370	-83	-6 %	-27	-2 %	Hollola	316	319	330	-3	-1 %	-14	-4 %
Janakkala	273	287	268	-14	-5 %	5	2 %	Iitti	121	117	132	4	3 %	-11	-8 %
<b>Hämeenlinnan seutu</b>	<b>1 754</b>	<b>1 847</b>	<b>1 756</b>	<b>-93</b>	<b>-5 %</b>	<b>-2</b>	<b>0 %</b>	Kärkölä	121	119	106	2	2 %	15	14 %
Forssa	455	466	494	-11	-2 %	-39	-8 %	Lahti	2 845	2 923	2 741	-78	-3 %	104	4 %
Humppila	37	40	37	-3	-8 %	0	0 %	Orimattila	242	259	226	-17	-7 %	16	7 %
Jokioinen	87	85	97	2	2 %	-10	-10 %	Padasjoki	30	31	36	-1	-3 %	-6	-17 %
Tammela	75	76	77	-1	-1 %	-2	-3 %	<b>Lahden seutu</b>	<b>3 809</b>	<b>3 890</b>	<b>3 676</b>	<b>-81</b>	<b>-2 %</b>	<b>133</b>	<b>4 %</b>
Ypäjä	39	40	40	-1	-3 %	-1	-3 %	Hartola	50	52	57	-2	-4 %	-7	-12 %
<b>Forssan seutu</b>	<b>693</b>	<b>707</b>	<b>745</b>	<b>-14</b>	<b>-2 %</b>	<b>-52</b>	<b>-7 %</b>	Heinola	321	304	365	17	6 %	-44	-12 %
Hausjärvi	135	133	144	2	2 %	-9	-6 %	Sysmä	56	63	81	-7	-11 %	-25	-31 %
Loppi	123	121	106	2	2 %	17	16 %	<b>Heinolan seutu</b>	<b>427</b>	<b>419</b>	<b>503</b>	<b>8</b>	<b>2 %</b>	<b>-76</b>	<b>-15 %</b>
Riihimäki	712	742	726	-30	-4 %	-14	-2 %	<b>PÄIJÄT-HÄME</b>	<b>4 236</b>	<b>4 309</b>	<b>4 179</b>	<b>-73</b>	<b>-2 %</b>	<b>57</b>	<b>1 %</b>
<b>Riihimäen seutu</b>	<b>970</b>	<b>996</b>	<b>976</b>	<b>-26</b>	<b>-3 %</b>	<b>-6</b>	<b>-1 %</b>								
<b>KANTA-HÄME</b>	<b>3 417</b>	<b>3 550</b>	<b>3 477</b>	<b>-133</b>	<b>-4 %</b>	<b>-60</b>	<b>-2 %</b>								

Hämeen ELY-keskuksen alueella toimii kaksi työllisyyden kuntakokeilua. Lahden seudun kuntakokeilua hallinnoi Lahti kumppaneinaan Asikkala, Hollola, Kärkölä ja Orimattila. Hämeenlinnan seudun kokeilua hallinnoi Hämeenlinna kumppaneinaan Hattula ja Janakkala. <https://tem.fi/tyollisyyskokeilut>

\*=Valtiolle työllistetyt, kuntiin työllistetyt, yksityiselle sektorille työllistetyt, työvoimakoulutuksessa, valmennuksessa, työ/koulutuskokeilussa, vuorotteluvapaasijaisena, kuntouttavassa työtoiminnassa, omaehtoisessa opiskelussa

# Työttömät työnhakijat TE-toimistossa ja kuntakokeiluissa Hämeen ELY-keskusalueella ikäryhmittäin kuukauden lopussa

TYÖTTÖMÄT TYÖNHAKIJAT	5/2023	4/23	5/22	muutos 4/23		muutos 5/22	
15-19 v	317	323	337	-6	-2 %	-20	-6 %
20-24 v	1 208	1 287	1 379	-79	-6 %	-171	-12 %
25-29 v	1 406	1 465	1 467	-59	-4 %	-61	-4 %
30-34 v	1 706	1 728	1 703	-22	-1 %	3	0 %
35-39 v	1 643	1 710	1 689	-67	-4 %	-46	-3 %
40-44 v	1 573	1 615	1 594	-42	-3 %	-21	-1 %
45-49 v	1 589	1 617	1 571	-28	-2 %	18	1 %
50-54 v	1 712	1 841	1 883	-129	-7 %	-171	-9 %
55-59 v	2 281	2 428	2 370	-147	-6 %	-89	-4 %
60-64 v	2 985	3 047	3 199	-62	-2 %	-214	-7 %
yli 64 v	65	72	79	-7	-10 %	-14	-18 %
<b>Yhteensä</b>	<b>16 485</b>	<b>17 133</b>	<b>17 271</b>	<b>-648</b>	<b>-4 %</b>	<b>-786</b>	<b>-5 %</b>

Hämeen ELY-keskuksen alueella toimii kaksi työllisyyden kuntakokeilua. Lahden seudun kuntakokeilua hallinnoi Lahti kumppaneinaan Asikkala, Hollola, Kärkölä ja Orimattila. Hämeenlinnan seudun kokeilua hallinnoi Hämeenlinna kumppaneinaan Hattula ja Janakkala. <https://tem.fi/tyollisyyskokeilut>

# Työttömät työnhakijat TE-toimistossa ja kuntakokeilussa Kanta-Hämeessä ikäryhmittäin kuukauden lopussa

TYÖTTÖMÄT TYÖNHAKIJAT	5/2023	4/23	5/22	muutos 4/23		muutos 5/22	
15-19 v	143	135	113	8	6 %	30	27 %
20-24 v	494	538	528	-44	-8 %	-34	-6 %
25-29 v	558	570	592	-12	-2 %	-34	-6 %
30-34 v	687	687	637	0	0 %	50	8 %
35-39 v	657	670	634	-13	-2 %	23	4 %
40-44 v	592	600	607	-8	-1 %	-15	-2 %
45-49 v	619	613	562	6	1 %	57	10 %
50-54 v	653	688	669	-35	-5 %	-16	-2 %
55-59 v	846	877	878	-31	-4 %	-32	-4 %
60-64 v	1 122	1 137	1 212	-15	-1 %	-90	-7 %
yli 64 v	29	32	27	-3	-9 %	2	7 %
<b>Yhteensä</b>	<b>6 400</b>	<b>6 547</b>	<b>6 459</b>	<b>-147</b>	<b>-2 %</b>	<b>-59</b>	<b>-1 %</b>

Hämeen ELY-keskuksen alueella toimii kaksi työllisyyden kuntakokeilua. Lahden seudun kuntakokeilua hallinnoi Lahti kumppaneinaan Asikkala, Hollola, Kärkölä ja Orimattila. Hämeenlinnan seudun kokeilua hallinnoi Hämeenlinna kumppaneinaan Hattula ja Janakkala. <https://tem.fi/tyollisyyskokeilut>

# Työttömät työnhakijat TE-toimistossa ja kuntakokeilussa Päijät-Hämeessä ikäryhmittäin kuukauden lopussa

TYÖTTÖMÄT TYÖNHAKIJAT	5/2023	4/23	5/22	muutos 4/23		muutos 5/22	
15-19 v	174	188	224	-14	-7 %	-50	-22 %
20-24 v	714	749	851	-35	-5 %	-137	-16 %
25-29 v	848	895	875	-47	-5 %	-27	-3 %
30-34 v	1 019	1 041	1 066	-22	-2 %	-47	-4 %
35-39 v	986	1 040	1 055	-54	-5 %	-69	-7 %
40-44 v	981	1 015	987	-34	-3 %	-6	-1 %
45-49 v	970	1 004	1 009	-34	-3 %	-39	-4 %
50-54 v	1 059	1 153	1 214	-94	-8 %	-155	-13 %
55-59 v	1 435	1 551	1 492	-116	-7 %	-57	-4 %
60-64 v	1 863	1 910	1 987	-47	-2 %	-124	-6 %
yli 64 v	36	40	52	-4	-10 %	-16	-31 %
<b>Yhteensä</b>	<b>10 085</b>	<b>10 586</b>	<b>10 812</b>	<b>-501</b>	<b>-5 %</b>	<b>-727</b>	<b>-7 %</b>

Hämeen ELY-keskuksen alueella toimii kaksi työllisyyden kuntakokeilua. Lahden seudun kuntakokeilua hallinnoi Lahti kumppaneinaan Asikkala, Hollola, Kärkölä ja Orimattila. Hämeenlinnan seudun kokeilua hallinnoi Hämeenlinna kumppaneinaan Hattula ja Janakkala. <https://tem.fi/tyollisyyskokeilut>

# Työttömät työnhakijat TE-toimistossa ja kuntakokeiluissa Hämeen ELY-keskusalueella koulutusasteittain kuukauden lopussa

TYÖTTÖMÄT TYÖNHAKIJAT	5/2023	4/23	5/22	muutos 4/23		muutos 5/22	
Alempi perusaste	511	511	618	0	0 %	-107	-17 %
Ylempi perusaste	3 671	3 851	4 109	-180	-5 %	-438	-11 %
Toinen aste	8 252	8 698	8 561	-446	-5 %	-309	-4 %
Erikoisammattikoulutusaste	101	108	100	-7	-6 %	1	1 %
Alin korkea-aste	1 045	1 062	1 183	-17	-2 %	-138	-12 %
Alempi korkeakouluaste	1 129	1 159	1 116	-30	-3 %	13	1 %
Ylempi korkeakouluaste	575	558	659	17	3 %	-84	-13 %
Tutkijakoulutusaste	31	30	35	1	3 %	-4	-11 %
Koulutusaste tuntematon	1 170	1 156	890	14	1 %	280	31 %
<b>Yhteensä</b>	<b>16 485</b>	<b>17 133</b>	<b>17 271</b>	<b>-648</b>	<b>-4 %</b>	<b>-786</b>	<b>-5 %</b>

Hämeen ELY-keskuksen alueella toimii kaksi työllisyyden kuntakokeilua. Lahden seudun kuntakokeilua hallinnoi Lahti kumppaneinaan Asikkala, Hollola, Kärkölä ja Orimattila. Hämeenlinnan seudun kokeilua hallinnoi Hämeenlinna kumppaneinaan Hattula ja Janakkala. <https://tem.fi/tyollisyyskokeilut>

# Työttömät työnhakijat TE-toimistossa ja kuntakokeilussa Kanta-Hämeessä koulutusasteittain kuukauden lopussa

<b>TYÖTTÖMÄT TYÖNHAKIJAT</b>	<b>5/2023</b>	<b>4/23</b>	<b>5/22</b>	<b>muutos 4/23</b>		<b>muutos 5/22</b>	
Alempi perusaste	216	224	255	-8	-4 %	-39	-15 %
Ylempi perusaste	1 226	1 281	1 340	-55	-4 %	-114	-9 %
Toinen aste	3 237	3 329	3 302	-92	-3 %	-65	-2 %
Erikoisammattikoulutusaste	48	47	43	1	2 %	5	12 %
Alin korkea-aste	433	440	479	-7	-2 %	-46	-10 %
Alempi korkeakouluaste	437	442	420	-5	-1 %	17	4 %
Ylempi korkeakouluaste	233	217	268	16	7 %	-35	-13 %
Tutkijakoulutusaste	19	20	15	-1	-5 %	4	27 %
Koulutusaste tuntematon	551	547	337	4	1 %	214	64 %
<b>Yhteensä</b>	<b>6 400</b>	<b>6 547</b>	<b>6 459</b>	<b>-147</b>	<b>-2 %</b>	<b>-59</b>	<b>-1 %</b>

Hämeen ELY-keskuksen alueella toimii kaksi työllisyyden kuntakokeilua. Lahden seudun kuntakokeilua hallinnoi Lahti kumppaneinaan Asikkala, Hollola, Kärkölä ja Orimattila. Hämeenlinnan seudun kokeilua hallinnoi Hämeenlinna kumppaneinaan Hattula ja Janakkala. <https://tem.fi/tyollisyyskokeilut>

# Työttömät työnhakijat TE-toimistossa ja kuntakokeilussa Päijät-Hämeessä koulutusasteittain kuukauden lopussa

TYÖTTÖMÄT TYÖNHAKIJAT	5/2023	4/23	5/22	muutos 4/23		muutos 5/22	
Alempi perusaste	295	287	363	8	3 %	-68	-19 %
Ylempi perusaste	2 445	2 570	2 769	-125	-5 %	-324	-12 %
Toinen aste	5 015	5 369	5 259	-354	-7 %	-244	-5 %
Erikoisammattikoulutusaste	53	61	57	-8	-13 %	-4	-7 %
Alin korkea-aste	612	622	704	-10	-2 %	-92	-13 %
Alempi korkeakouluaste	692	717	696	-25	-3 %	-4	-1 %
Ylempi korkeakouluaste	342	341	391	1	0 %	-49	-13 %
Tutkijakoulutusaste	12	10	20	2	20 %	-8	-40 %
Koulutusaste tuntematon	619	609	553	10	2 %	66	12 %
<b>Yhteensä</b>	<b>10 085</b>	<b>10 586</b>	<b>10 812</b>	<b>-501</b>	<b>-5 %</b>	<b>-727</b>	<b>-7 %</b>

Hämeen ELY-keskuksen alueella toimii kaksi työllisyyden kuntakokeilua. Lahden seudun kuntakokeilua hallinnoi Lahti kumppaneinaan Asikkala, Hollola, Kärkölä ja Orimattila. Hämeenlinnan seudun kokeilua hallinnoi Hämeenlinna kumppaneinaan Hattula ja Janakkala. <https://tem.fi/tyollisyyskokeilut>

# Työttömät työnhakijat TE-toimistossa ja kuntakokeiluissa Hämeen ELY-keskusalueella ammattiryhmittäin kuukauden lopussa

TYÖTTÖMÄT TYÖNHAKIJAT	5/2023	4/23	5/22	muutos 4/23	muutos 5/22		
Johtajat	203	201	260	2	1 %	-57	-22 %
Eriyisiasiantuntijat	1 599	1 580	1 717	19	1 %	-118	-7 %
Asiantuntijat	1 421	1 443	1 519	-22	-2 %	-98	-6 %
Toimisto- ja asiakaspalvelutyöntekijät	857	889	994	-32	-4 %	-137	-14 %
Palvelu- ja myyntityöntekijät	2 747	2 799	2 948	-52	-2 %	-201	-7 %
Maanviljelijät, metsätyöntekijät ym.	280	350	309	-70	-20 %	-29	-9 %
Rakennus-, korjaus- ja valmistustyöntekijät	3 266	3 518	3 342	-252	-7 %	-76	-2 %
Prosessi- ja kuljetustyöntekijät	1 451	1 542	1 431	-91	-6 %	20	1 %
Muut työntekijät	1 509	1 663	1 596	-154	-9 %	-87	-5 %
Sotilaat	10	9	12	1	11 %	-2	-17 %
Ammatteihin luokittelemattomat ryhmät	3 142	3 139	3 143	3	0 %	-1	0 %
<b>Yhteensä</b>	<b>16 485</b>	<b>17 133</b>	<b>17 271</b>	<b>-648</b>	<b>-4 %</b>	<b>-786</b>	<b>-5 %</b>

Hämeen ELY-keskuksen alueella toimii kaksi työllisyyden kuntakokeilua. Lahden seudun kuntakokeilua hallinnoi Lahti kumppaneinaan Asikkala, Hollola, Kärkölä ja Orimattila. Hämeenlinnan seudun kokeilua hallinnoi Hämeenlinna kumppaneinaan Hattula ja Janakkala. <https://tem.fi/tyollisyyskokeilut>



# Työttömät työnhakijat TE-toimistossa ja kuntakokeilussa Kanta-Hämeessä ammattiryhmittäin kuukauden lopussa

TYÖTTÖMÄT TYÖNHAKIJAT	5/2023	4/23	5/22	muutos 4/23		muutos 5/22	
Johtajat	72	...	101	...	...	-29	-29 %
Erityisasiantuntijat	643	622	692	21	3 %	-49	-7 %
Asiantuntijat	534	534	589	0	0 %	-55	-9 %
Toimisto- ja asiakaspalvelutyöntekijät	321	335	387	-14	-4 %	-66	-17 %
Palvelu- ja myyntityöntekijät	1 035	1 041	1 108	-6	-1 %	-73	-7 %
Maanviljelijät, metsätyöntekijät ym.	115	153	127	-38	-25 %	-12	-9 %
Rakennus-, korjaus- ja valmistustyöntekijät	1 270	1 352	1 262	-82	-6 %	8	1 %
Prosessi- ja kuljetustyöntekijät	578	574	523	4	1 %	55	11 %
Muut työntekijät	551	602	593	-51	-8 %	-42	-7 %
Sotilaat	5	...	7	...	...	-2	-29 %
Ammatteihin luokittelemattomat ryhmät	1 276	1 262	1 070	14	1 %	206	19 %
<b>Yhteensä</b>	<b>6 400</b>	<b>6 547</b>	<b>6 459</b>	<b>-147</b>	<b>-2 %</b>	<b>-59</b>	<b>-1 %</b>

Hämeen ELY-keskuksen alueella toimii kaksi työllisyyden kuntakokeilua. Lahden seudun kuntakokeilua hallinnoi Lahti kumppaneinaan Asikkala, Hollola, Kärkölä ja Orimattila. Hämeenlinnan seudun kokeilua hallinnoi Hämeenlinna kumppaneinaan Hattula ja Janakkala. <https://tem.fi/tyollisyyskokeilut>

# Työttömät työnhakijat TE-toimistossa ja kuntakokeilussa Päijät-Hämeessä ammattiryhmittäin kuukauden lopussa

TYÖTTÖMÄT TYÖNHAKIJAT	5/2023	4/23	5/22	muutos 4/23		muutos 5/22	
Johtajat	131	...	159	...	...	-28	-18 %
Erytisasiantuntijat	956	958	1 025	-2	0 %	-69	-7 %
Asiantuntijat	887	909	930	-22	-2 %	-43	-5 %
Toimisto- ja asiakaspalvelutyöntekijät	536	554	607	-18	-3 %	-71	-12 %
Palvelu- ja myyntityöntekijät	1 712	1 758	1 840	-46	-3 %	-128	-7 %
Maanviljelijät, metsätyöntekijät ym.	165	197	182	-32	-16 %	-17	-9 %
Rakennus-, korjaus- ja valmistustyöntekijät	1 996	2 166	2 080	-170	-8 %	-84	-4 %
Prosessi- ja kuljetustyöntekijät	873	968	908	-95	-10 %	-35	-4 %
Muut työntekijät	958	1 061	1 003	-103	-10 %	-45	-4 %
Sotilaat	5	...	5	...	...	0	0 %
Ammatteihin luokittelemattomat ryhmät	1 866	1 877	2 073	-11	-1 %	-207	-10 %
<b>Yhteensä</b>	<b>10 085</b>	<b>10 586</b>	<b>10 812</b>	<b>-501</b>	<b>-5 %</b>	<b>-727</b>	<b>-7 %</b>

Hämeen ELY-keskuksen alueella toimii kaksi työllisyyden kuntakokeilua. Lahden seudun kuntakokeilua hallinnoi Lahti kumppaneinaan Asikkala, Hollola, Kärkölä ja Orimattila. Hämeenlinnan seudun kokeilua hallinnoi Hämeenlinna kumppaneinaan Hattula ja Janakkala. <https://tem.fi/tyollisyyskokeilut>

# Työttömistä kokoaikaisesti lomautetut TE-toimistossa ja kuntakokeiluissa Hämeen ELY-keskusalueella ammattiryhmittäin kuukauden lopussa

TYÖTTÖMISTÄ LOMAUTETUT	5/2023	4/23	5/22	muutos 4/23		muutos 5/22	
Johtajat	10	9	9	1	11 %	1	11 %
Erityisasiantuntijat	58	59	68	-1	-2 %	-10	-15 %
Asiantuntijat	60	92	68	-32	-35 %	-8	-12 %
Toimisto- ja asiakaspalvelutyöntekijät	31	35	42	-4	-11 %	-11	-26 %
Palvelu- ja myyntityöntekijät	56	67	133	-11	-16 %	-77	-58 %
Maanviljelijät, metsätyöntekijät ym.	9	12	13	-3	-25 %	-4	-31 %
Rakennus-, korjaus- ja valmistustyöntekijät	449	600	352	-151	-25 %	97	28 %
Prosessi- ja kuljetustyöntekijät	169	220	138	-51	-23 %	31	22 %
Muut työntekijät	56	101	83	-45	-45 %	-27	-33 %
Sotilaat	0	0	0	0	0 %	0	0 %
Ammatteihin luokittelemattomat ryhmät	78	89	32	-11	-12 %	46	144 %
<b>Yhteensä</b>	<b>976</b>	<b>1 284</b>	<b>938</b>	<b>-308</b>	<b>-24 %</b>	<b>38</b>	<b>4 %</b>

Hämeen ELY-keskuksen alueella toimii kaksi työllisyyden kuntakokeilua. Lahden seudun kuntakokeilua hallinnoi Lahti kumppaneinaan Asikkala, Hollola, Kärkölä ja Orimattila. Hämeenlinnan seudun kokeilua hallinnoi Hämeenlinna kumppaneinaan Hattula ja Janakkala. <https://tem.fi/tyollisyyskokeilut>

# Työttömistä kokoaikaisesti lomautetut TE-toimistossa ja kuntakokeilussa Kanta-Hämeessä ammattiryhmittäin kuukauden lopussa

TYÖTTÖMISTÄ LOMAUTETUT	5/2023	4/23	5/22	muutos 4/23		muutos 5/22	
Johtajat	...	...	...	...	...	...	...
Erytisasiantuntijat	22	25	21	-3	-12 %	1	5 %
Asiantuntijat	25	31	30	-6	-19 %	-5	-17 %
Toimisto- ja asiakaspalvelutyöntekijät	13	13	17	0	0 %	-4	-24 %
Palvelu- ja myyntityöntekijät	22	24	59	-2	-8 %	-37	-63 %
Maanviljelijät, metsätyöntekijät ym.	...	...	...	...	...	...	...
Rakennus-, korjaus- ja valmistustyöntekijät	206	233	140	-27	-12 %	66	47 %
Prosessi- ja kuljetustyöntekijät	103	99	71	4	4 %	32	45 %
Muut työntekijät	24	39	37	-15	-38 %	-13	-35 %
Sotilaat	0	0	0	0	0 %	0	0 %
Ammatteihin luokittelemattomat ryhmät	44	36	12	8	22 %	32	267 %
<b>Yhteensä</b>	<b>466</b>	<b>506</b>	<b>395</b>	<b>-40</b>	<b>-8 %</b>	<b>71</b>	<b>18 %</b>

Hämeen ELY-keskuksen alueella toimii kaksi työllisyyden kuntakokeilua. Lahden seudun kuntakokeilua hallinnoi Lahti kumppaneinaan Asikkala, Hollola, Kärkölä ja Orimattila. Hämeenlinnan seudun kokeilua hallinnoi Hämeenlinna kumppaneinaan Hattula ja Janakkala. <https://tem.fi/tyollisyyskokeilut>

# Työttömistä kokoaikaisesti lomautetut TE-toimistossa ja kuntakokeilussa Päijät-Hämeessä ammattiryhmittäin kuukauden lopussa

TYÖTTÖMISTÄ LOMAUTETUT	5/2023	4/23	5/22	muutos 4/23		muutos 5/22	
Johtajat	...	...	...	...	...	...	...
Erityisasiantuntijat	36	34	47	2	6 %	-11	-23 %
Asiantuntijat	35	61	38	-26	-43 %	-3	-8 %
Toimisto- ja asiakaspalvelutyöntekijät	18	22	25	-4	-18 %	-7	-28 %
Palvelu- ja myyntityöntekijät	34	43	74	-9	-21 %	-40	-54 %
Maanviljelijät, metsätyöntekijät ym.	...	...	...	...	...	...	...
Rakennus-, korjaus- ja valmistustyöntekijät	243	367	212	-124	-34 %	31	15 %
Prosessi- ja kuljetustyöntekijät	66	121	67	-55	-45 %	-1	-1 %
Muut työntekijät	32	62	46	-30	-48 %	-14	-30 %
Sotilaat	0	0	0	0	0 %	0	0 %
Ammatteihin luokittelemattomat ryhmät	34	53	20	-19	-36 %	14	70 %
<b>Yhteensä</b>	<b>510</b>	<b>778</b>	<b>543</b>	<b>-268</b>	<b>-34 %</b>	<b>-33</b>	<b>-6 %</b>

Hämeen ELY-keskuksen alueella toimii kaksi työllisyyden kuntakokeilua. Lahden seudun kuntakokeilua hallinnoi Lahti kumppaneinaan Asikkala, Hollola, Kärkölä ja Orimattila. Hämeenlinnan seudun kokeilua hallinnoi Hämeenlinna kumppaneinaan Hattula ja Janakkala. <https://tem.fi/tyollisyyskokeilut>

# Uudet avoimet työpaikat TE-toimistossa kuukauden aikana kunnittain Kanta- ja Päijät-Hämeessä

KUNTA	5/2023	4/23	5/22	muutos 4/23		muutos 5/22		KUNTA	5/2023	4/23	5/22	muutos 4/23		muutos 5/22	
Hattula	60	81	50	-21	-26 %	10	20 %	Asikkala	68	36	125	32	89 %	-57	-46 %
Hämeenlinna	984	890	1 457	94	11 %	-473	-32 %	Hollola	123	124	148	-1	-1 %	-25	-17 %
Janakkala	159	145	134	14	10 %	25	19 %	Iitti	35	45	73	-10	-22 %	-38	-52 %
<b>Hämeenlinnan seutu</b>	<b>1 203</b>	<b>1 116</b>	<b>1 641</b>	<b>87</b>	<b>8 %</b>	<b>-438</b>	<b>-27 %</b>	Kärkölä	7	12	25	-5	-42 %	-18	-72 %
Forssa	203	218	305	-15	-7 %	-102	-33 %	Lahti	1 495	1 541	2 444	-46	-3 %	-949	-39 %
Humppila	10	12	14	-2	-17 %	-4	-29 %	Orimattila	103	89	166	14	16 %	-63	-38 %
Jokioinen	21	10	14	11	110 %	7	50 %	Padasjoki	19	24	27	-5	-21 %	-8	-30 %
Tammela	20	29	36	-9	-31 %	-16	-44 %	<b>Lahden seutu</b>	<b>1 850</b>	<b>1 871</b>	<b>3 008</b>	<b>-21</b>	<b>-1 %</b>	<b>-1 158</b>	<b>-38 %</b>
Ypäjä	11	3	7	8	267 %	4	57 %	Hartola	25	9	34	16	178 %	-9	-26 %
<b>Forssan seutu</b>	<b>265</b>	<b>272</b>	<b>376</b>	<b>-7</b>	<b>-3 %</b>	<b>-111</b>	<b>-30 %</b>	Heinola	260	228	541	32	14 %	-281	-52 %
Hausjärvi	47	57	99	-10	-18 %	-52	-53 %	Sysmä	24	21	47	3	14 %	-23	-49 %
Loppi	59	51	102	8	16 %	-43	-42 %	<b>Heinolan seutu</b>	<b>309</b>	<b>258</b>	<b>622</b>	<b>51</b>	<b>20 %</b>	<b>-313</b>	<b>-50 %</b>
Riihimäki	464	455	657	9	2 %	-193	-29 %	<b>PÄIJÄT-HÄME</b>	<b>2 159</b>	<b>2 129</b>	<b>3 630</b>	<b>30</b>	<b>1 %</b>	<b>-1 471</b>	<b>-41 %</b>
<b>Riihimäen seutu</b>	<b>570</b>	<b>563</b>	<b>858</b>	<b>7</b>	<b>1 %</b>	<b>-288</b>	<b>-34 %</b>								
<b>KANTA-HÄME</b>	<b>2 038</b>	<b>1 951</b>	<b>2 875</b>	<b>87</b>	<b>4 %</b>	<b>-837</b>	<b>-29 %</b>								

Hämeen ELY-keskuksen alueella toimii kaksi työllisyyskuntakokeilua. Lahden seudun kuntakokeilua hallinnoi Lahti kumppaneinaan Asikkala, Hollola, Kärkölä ja Orimattila. Hämeenlinnan seudun kokeilua hallinnoi Hämeenlinna kumppaneinaan Hattula ja Janakkala. <https://tem.fi/tyollisyyskokeilut>

# Uudet avoimet työpaikat TE-toimistossa Hämeen ELY-keskuksen alueella ammattiryhmittäin kuukauden aikana

UUDET AVOIMET TYÖPAIKAT	5/2023	4/23	5/22	muutos 4/23		muutos 5/22	
Johtajat	40	33	31	7	21 %	9	29 %
Erytisasiantuntijat	518	531	555	-13	-2 %	-37	-7 %
Asiantuntijat	570	553	710	17	3 %	-140	-20 %
Toimisto- ja asiakaspalvelutyöntekijät	134	98	219	36	37 %	-85	-39 %
Palvelu- ja myyntityöntekijät	1 349	1 333	2 004	16	1 %	-655	-33 %
Maanviljelijät, metsätyöntekijät ym.	9	14	23	-5	-36 %	-14	-61 %
Rakennus-, korjaus- ja valmistustyöntekijät	474	412	913	62	15 %	-439	-48 %
Prosessi- ja kuljetustyöntekijät	469	529	950	-60	-11 %	-481	-51 %
Muut työntekijät	626	566	1 087	60	11 %	-461	-42 %
Sotilaat	0	0	1	0	0 %	-1	0 %
Ammatteihin luokittelemattomat ryhmät	8	11	12	-3	-27 %	-4	-33 %
<b>Yhteensä</b>	<b>4 197</b>	<b>4 080</b>	<b>6 505</b>	<b>117</b>	<b>3 %</b>	<b>-2 308</b>	<b>-35 %</b>

Hämeen ELY-keskuksen alueella toimii kaksi työllisyyden kuntakokeilua. Lahden seudun kuntakokeilua hallinnoi Lahti kumppaneinaan Asikkala, Hollola, Kärkölä ja Orimattila. Hämeenlinnan seudun kokeilua hallinnoi Hämeenlinna kumppaneinaan Hattula ja Janakkala. <https://tem.fi/tyollisyyskokeilut>

# Uudet avoimet työpaikat TE-toimistossa Kanta-Hämeessä ammattiryhmittäin kuukauden aikana

UUDET AVOIMET TYÖPAIKAT	5/2023	4/23	5/22	muutos 4/23		muutos 5/22	
Johtajat	23	16	15	7	44 %	8	53 %
Erityisasiantuntijat	239	213	251	26	12 %	-12	-5 %
Asiantuntijat	249	226	301	23	10 %	-52	-17 %
Toimisto- ja asiakaspalvelutyöntekijät	53	58	69	-5	-9 %	-16	-23 %
Palvelu- ja myyntityöntekijät	578	618	877	-40	-6 %	-299	-34 %
Maanviljelijät, metsätyöntekijät ym.	7	8	14	-1	-13 %	-7	-50 %
Rakennus-, korjaus- ja valmistustyöntekijät	262	239	434	23	10 %	-172	-40 %
Prosessi- ja kuljetustyöntekijät	255	267	450	-12	-4 %	-195	-43 %
Muut työntekijät	368	300	455	68	23 %	-87	-19 %
Sotilaat	0	0	1	0	0 %	-1	0 %
Ammatteihin luokittelemattomat ryhmät	4	6	8	-2	-33 %	-4	-50 %
<b>Yhteensä</b>	<b>2 038</b>	<b>1 951</b>	<b>2 875</b>	<b>87</b>	<b>4 %</b>	<b>-837</b>	<b>-29 %</b>

Hämeen ELY-keskuksen alueella toimii kaksi työllisyyden kuntakokeilua. Lahden seudun kuntakokeilua hallinnoi Lahti kumppaneinaan Asikkala, Hollola, Kärkölä ja Orimattila. Hämeenlinnan seudun kokeilua hallinnoi Hämeenlinna kumppaneinaan Hattula ja Janakkala. <https://tem.fi/tyollisyyskokeilut>



# Uudet avoimet työpaikat TE-toimistossa Päijät-Hämeessä ammattiryhmittäin kuukauden aikana

UUDET AVOIMET TYÖPAIKAT	5/2023	4/23	5/22	muutos 4/23		muutos 5/22	
Johtajat	17	17	16	0	0 %	1	6 %
Erytisasiantuntijat	279	318	304	-39	-12 %	-25	-8 %
Asiantuntijat	321	327	409	-6	-2 %	-88	-22 %
Toimisto- ja asiakaspalvelutyöntekijät	81	40	150	41	103 %	-69	-46 %
Palvelu- ja myyntityöntekijät	771	715	1 127	56	8 %	-356	-32 %
Maanviljelijät, metsätyöntekijät ym.	2	6	9	-4	-67 %	-7	-78 %
Rakennus-, korjaus- ja valmistustyöntekijät	212	173	479	39	23 %	-267	-56 %
Prosessi- ja kuljetustyöntekijät	214	262	500	-48	-18 %	-286	-57 %
Muut työntekijät	258	266	632	-8	-3 %	-374	-59 %
Sotilaat	0	0	0	0	0 %	0	0 %
Ammatteihin luokittelemattomat ryhmät	4	5	4	-1	-20 %	0	0 %
<b>Yhteensä</b>	<b>2 159</b>	<b>2 129</b>	<b>3 630</b>	<b>30</b>	<b>1 %</b>	<b>-1 471</b>	<b>-41 %</b>

Hämeen ELY-keskuksen alueella toimii kaksi työllisyyden kuntakokeilua. Lahden seudun kuntakokeilua hallinnoi Lahti kumppaneinaan Asikkala, Hollola, Kärkölä ja Orimattila. Hämeenlinnan seudun kokeilua hallinnoi Hämeenlinna kumppaneinaan Hattula ja Janakkala. <https://tem.fi/tyollisyyskokeilut>