



Elinkeino-, liikenne- ja  
ympäristökeskus



TE-palvelut  
tjänster | services



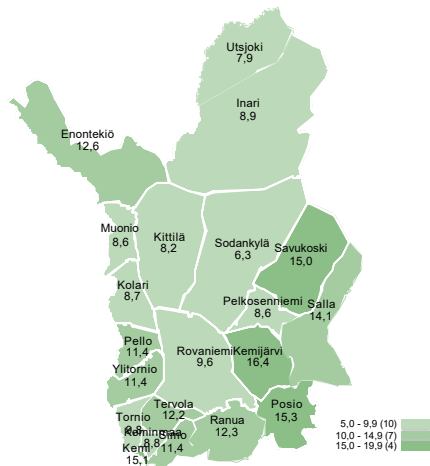
LAPPI

# Työllisyyskatsaus

Joulukuu 2022

# Joulukuussa 8 450 työtöntä työnhakijaa

Työttömien työnhakijoiden osuus työvoimasta kunnittain



Lapissa oli joulukuun lopussa 8 450 työtöntä työnhakijaa, joista lomautettuja 925. Työttömyys lisääntyy kausiluontoisesti vuosittain marraskuusta joulukuuhun. Työttömiä oli 730 (9 %) enemmän kuin marraskuussa ja 790 (-9 %) vähemmän kuin vuotta aiemmin.

Työttömien osuus työvoimasta oli joulukuun lopussa Lapissa 10,5 % ja koko maassa 9,9 %. Työttömien osuus työvoimasta vaihteli Lapissa Sodankylän 6,3 %:sta Kemijärven 16,4 %:iin.

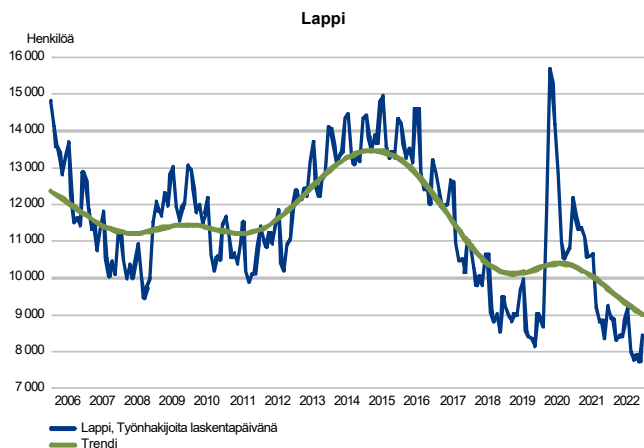
Tiedot ilmenevät työ- ja elinkeinoministeriön Työnvälitystilastosta.

## Trendit:

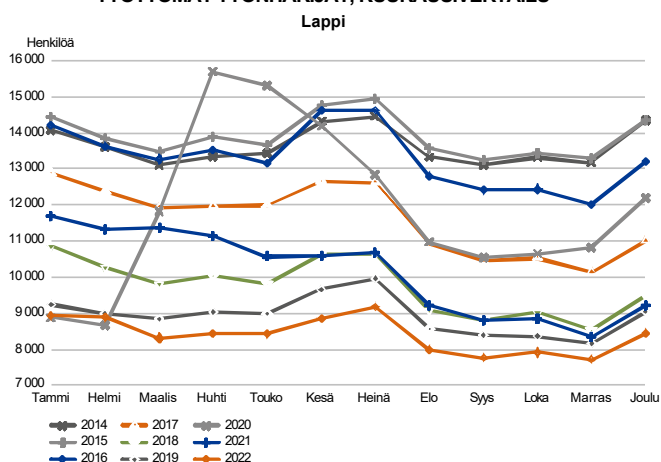
- Työttömiä 730 enemmän kuin marraskuussa, mutta 790 vähemmän kuin vuotta aiemmin
- Lomautusten osuus puolet joulukuun työttömyyden lisääntymisestä
- Työttömien osuus työvoimasta 10,5 % - alin Sodankylän 6,3 %
- Pitkäaikaistyöttömiä 800 vähemmän kuin vuotta aiemmin
- Työpaikkoja ilmoitettiin avoimeksi 2 330
- Palveluihin osallistuvia 140 enemmän kuin vuotta aiemmin
- Kaikkien työnhakijoiden määrä 4 330 alempi kuin edellisen vuoden joulukuussa

## Työttömät työnhakijat

TYÖTTÖMÄT TYÖNHAKIJAT KUUKAUSITTAIN JA TRENDI



TYÖTTÖMÄT TYÖNHAKIJAT, KUUKAUSIVERTAILU



### Työttömiä 790 vähemmän kuin vuotta aiemmin

Työttömien määrä nousi kausiluontoiseen tapaan marraskuusta joulukuuhun. Joulukuun lopussa työttömiä oli Lapissa 8 450. Työttömiä oli 730 (9,4 %) enemmän kuin kuukautta aiemmin, mutta lähes 790 (-8,5 %) vähemmän kuin edellisen vuoden joulukuussa. Joulukuun työttömien määrä on ollut viimeksi alempi vuonna 1989. Lapissa työttömyys on maaliskuusta 2022 alkaen alittanut koronapandemiaa edeltävän työttömien määrän. Työttömiä oli joulukuussa 590 (-7 %) vähemmän kuin vuonna 2019.

Koko maassa työttömiä oli joulukuun lopussa 260 440, mikä on 25 610 (11 %) enemmän kuin marraskuussa ja 14 900 (-5 %) vähemmän kuin vuotta aiemmin. Koko maassa työttömyys ei vielääkään alittanut koronapandemiaa edeltävää joulukuun 2019 työttömien määrää.

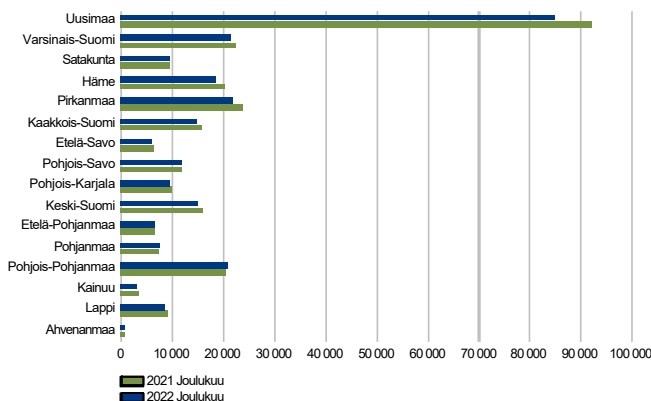
Lomautettujen määrä lisääntyi joulukuun aikana tyypilliseen kausiluontoiseen tapaan. Lomautettuja oli joulukuun lopussa 925. Lomautettuja oli lähes 370 (66 %) enemmän kuin marraskuussa, mutta lähes 60 (-6 %) vähemmän kuin edellisen vuoden joulukuussa.

Joulukuun aikana alkoi lähes 1 840 ja päättyi yli 940 työttömyysjaksoa. Alkaneita työttömyysjaksoja oli 3 % vähemmän ja päättyneitä työttömyysjaksoja 15 % enemmän kuin edellisen vuoden joulukuussa.

Ulkomaan kansalaisia työttömistä oli noin 540, mikä on noin 30 (5 %) enemmän kuin kuukautta aiemmin ja 100 (22 %) enemmän kuin edellisen vuoden joulukuussa. Ulkomaalaisten työttömien määrää verrattuna vuodentakaiseen on nostanut työnhakijaksi ilmoittautuneet tilapäisen oleskeluvan saaneet ukrainalaiset.

## Työttömät työnhakijat seutukunnittain

TYÖTTÖMÄT TYÖNHAKIJAT  
ELY-keskuksittain



Työttömien osuus työvoimasta oli joulukuun lopussa koko maassa 9,9 % ja Lapissa 10,5 %. Alin osuus oli Pohjanmaan 6,6 % ja korkein Pohjois-Karjalan 13,4 %. Lappia korkeampi osuus oli myös Keski-Suomessa ja Kaakkois-Suomessa. Työttömiä oli joulukuun lopussa koko maassa 5 % ja Lapissa 9 % vähemmän kuin vuotta aiemmin. Neljän ELY-keskuksen alueella työttömyys ei vähentynyt vuodentakaisesta. Vahvimmin työttömyys väheni Pirkanmaalla ja Lapissa.

Työttömien osuus työvoimasta oli Lapissa alin Pohjois-Lapin (7,5 %), Tunturi-Lapin (8,9 %) ja Rovaniemen (9,7 %) seutukunnissa. Korkein osuus oli Itä-Lapissa (15,1 %).

Työttömyys väheni vuodentakaisesta Kemi-Torniota lukuun ottamatta muissa seutukunnissa, eniten Pohjois-Lapissa ja Rovaniemen seutukunnissa. Tunturi-Lappi oli seutukunnista ainoa, jossa työttömyys ei alittanut koronapandemiaa edeltävän vuoden 2019 joulukuun työttömien määrää. Suhteellisesti vahvimmin vuoden 2019 joulukuun työttömien määrä alittui Torniolaakson ja Rovaniemen seutukunnissa.

### Työttömät työnhakijat ja avoimet työpaikat TE-toimistossa seutukunnittain

Seutukunta	Työttömät työnhakijat			Muutos		Työttömistä työnhakijoista lomautetut	Työttömien työnhakijoiden osuus työvoimasta	Avoimet työpaikat			Muutos	
	Joulu 2022	Marras 2022	Joulu 2021	Joulu 2022	Joulu 2021			Joulu 2022	Marras 2022	Joulu 2021	Joulu 2022	Joulu 2021
Rovaniemi	3 118	2 757	3 665	-547	-15	347	9,7	1 336	1 375	1 445	-109	-8
Kemi-Tornio	2 854	2 512	2 831	23	1	304	11,7	814	759	943	-129	-14
Torniolaakso	315	305	356	-41	-12	43	11,4	44	34	60	-16	-27
Itä-Lappi	933	900	960	-27	-3	102	15,1	151	174	205	-54	-26
Tunturi-Lappi	639	678	712	-73	-10	77	8,9	319	407	492	-173	-35
Pohjois-Lappi	590	568	711	-121	-17	52	7,5	219	293	389	-170	-44
Lappi	8 449	7 720	9 235	-786	-9	925	10,5	2 883	3 042	3 534	-651	-18

## Työttömät työnhakijat kunnittain

Työttömien osuus työvoimasta alitti joulukuussa 10 % kymmenessä Lapin kunnassa. Alimmat osuudet olivat Sodankylän 6,3 %, Utsjoen 7,9 % ja Kittilän 8,2 %. Korkeimmat osuudet (yli 15 %) olivat Kemijärvellä, Posiolla ja Kemissä.

Kuudessatoista Lapin kunnassa työttömiä oli vähemmän kuin vuotta aiemmin (-2-24 %). Eniten työttömyys väheni Pelkosenniellä, Inarissa, Muoniossa, Ylitorniolla, Rovaniemellä ja Sodankylässä. Neljässä kunnassa (Kemijärvi, Kemi, Ranua, Keminmaa) työttömiä oli saman verran tai enemmän kuin edellisen vuoden joulukuussa.

Myös palautumisessa koronapandemiaa edeltäviin lukuihin on edelleen eroja. Suhteellisesti selvimmin alempana joulukuun 2019 lukua oltiin Pelkosenniellä, Ylitorniolla, Pellossa ja Savukoskella. Viidessä kunnassa (Muonio, Utsjoki, Simo, Kemijärvi, Kittilä) työttömiä oli joulukuussa enemmän kuin vastaavana kuukautena kolme vuotta aiemmin.

Kunnittaisia tietoja työttömyyden rakenteesta löytyy Työllisyyskatsaussivuston oikean reunan navigaatiosta nimellä Alueellinen taulukko ja pdf-tiedoston liitetäulukkona sekä Tilastokeskuksen StatFin-palvelusta:

<https://statfin.stat.fi/PXWeb/pxweb/fi/StatFin/>

polkua Työmarkkinat - Työnvälitystilasto (TEM).

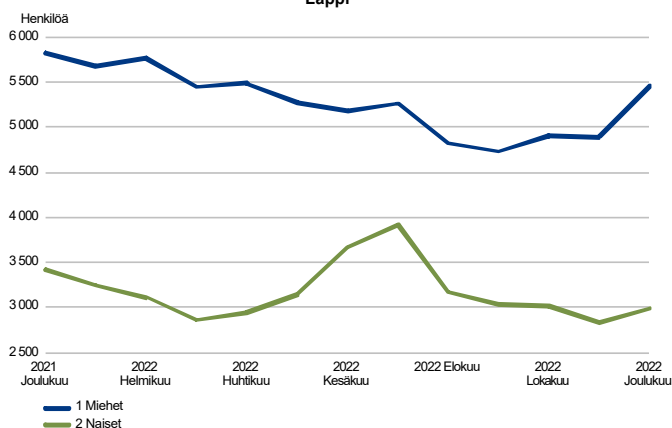
### Työttömät työnhakijat ja avoimet työpaikat TE-toimistossa kunnittain

Kunta	Työttömät työnhakijat		Muutos		Työttömistä työnhakijoiden lomautetut		Työttömien työnhakijoiden osuus työvoimasta		Muutos		Muutos	
	Joulu 2022	Marras 2022	Joulu 2021	Joulu 2022	Joulu 2021	Joulu 2022	Joulu 2021	Joulu 2022	Marras 2022	Joulu 2021	Joulu 2022	Joulu 2021
Enontekiö	109	105	125	-16	-13	9	12,6	26	38	30	-4	-13
Inari	300	301	369	-69	-19	31	8,9	157	193	159	-2	-1
Kemi	1 313	1 209	1 241	72	6	91	15,1	393	369	507	-114	-22
Kemijärvi	455	423	417	38	9	66	16,4	59	84	94	-35	-37
Keminmaa	315	276	315	0	0	54	8,8	72	55	85	-13	-15
Kittilä	279	291	288	-9	-3	42	8,2	175	219	281	-106	-38
Kolari	160	178	187	-27	-14	19	8,7	89	103	135	-46	-34
Muonio	91	104	112	-21	-19	7	8,6	29	47	46	-17	-37
Pelkosenniemi	34	43	45	-11	-24	...	8,6	24	40	60	-36	-60
Pello	142	141	148	-6	-4	19	11,4	21	20	36	-15	-42
Posio	180	178	201	-21	-10	15	15,3	38	15	17	21	124
Ranua	176	153	175	1	1	14	12,3	15	16	26	-11	-42
Rovaniemi	2 942	2 604	3 490	-548	-16	333	9,6	1 321	1 359	1 419	-98	-7
Salla	194	188	225	-31	-14	14	14,1	28	34	26	2	8
Savukoski	70	68	72	-2	-3	...	15,0	...	...	8	...	...
Simo	131	115	109	22	20	17	11,4	12	...	15	-3	-20
Sodankylä	246	221	294	-48	-16	14	6,3	54	83	214	-160	-75
Tervola	149	122	152	-3	-2	21	12,2	26	37	94	-68	-72
Tornio	946	790	1 014	-68	-7	121	9,8	311	288	242	69	29
Utsjoki	44	46	48	-4	-8	7	7,9	...	17	16	...	...
Ylitornio	173	164	208	-35	-17	24	11,4	23	14	24	-1	-4
Lappi	8 449	7 720	9 235	-786	-9	925	10,5	2 883	3 042	3 534	-651	-18

## Työttömät työnhakijat sukupuolen ja ikäryhmän mukaan

### TYÖTTÖMÄT TYÖNHAKIJAT SUKUPUOLEN MUKAAN

Lappi

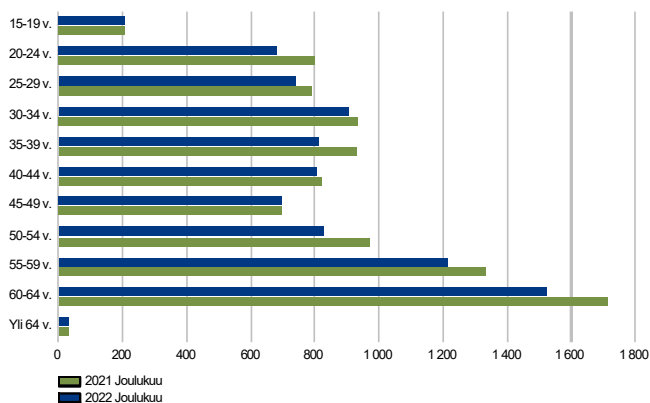


### Naisten työttömyyden kehitys miehiä myönteisempää

Joulukuun lopussa työttömistä 5 460 oli miehiä ja 2 990 naisia. Sekä kuukauden aikana että vuodentakaiseen verrattuna naisten työttömyys on kehittynyt myönteisemmin kuin miehillä. Työttömiä naisia oli 160 (6 %) enemmän ja miehiä 565 (12 %) enemmän kuin kuukautta aiemmin. Vuodentakaiseen verrattuna työttömien naisten määrä väheni yli 420 (-12 %) ja miesten 360 (-6 %).

### TYÖTTÖMÄT TYÖNHAKIJAT IKÄRYHMÄN MUKAAN

Lappi



### Ikäryhmittäin eroja työttömyyden vähenemisessä

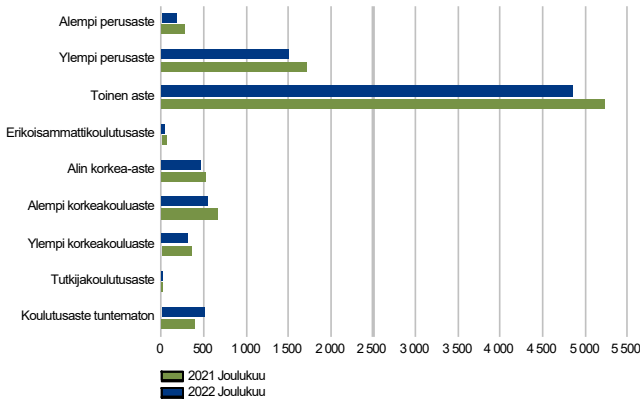
Työttömyys on laskenut vuodentakaisesta kaikissa viisivuotiskäryhmissä, mutta ikäryhmien välillä on eroja. Työttömyys on vähentynyt suhteellisesti eniten (-11-15 %) ikäryhmissä 20-24, 50-54, 35-39 ja 60-64-vuotiaat. Ikäryhmissä 45-49, 15-19 ja yli 64-vuotiaat työttömiä oli lähes saman verran kuin vuotta aiemmin.

Alle 25-vuotiaita nuoria oli joulukuun lopussa työttömänä 890. Nuoria työttömiä oli lähes 200 (28 %) enemmän kuin marraskuussa, mutta 120 (-12 %) vähemmän kuin edellisen vuoden joulukuussa.

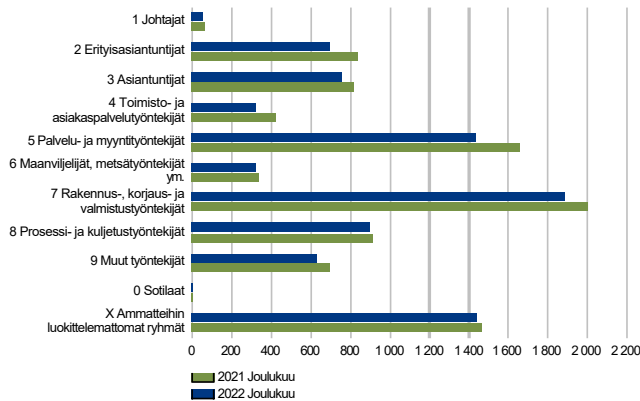
Yli 50-vuotiaita työttömistä oli lähes 3 600, mikä on 130 (4 %) enemmän kuin kuukautta aiemmin ja yli 450 (-11 %) vähemmän kuin vuotta aiemmin joulukuussa.

## Työttömät työnhakijat koulutusasteen ja ammattiryhmän mukaan

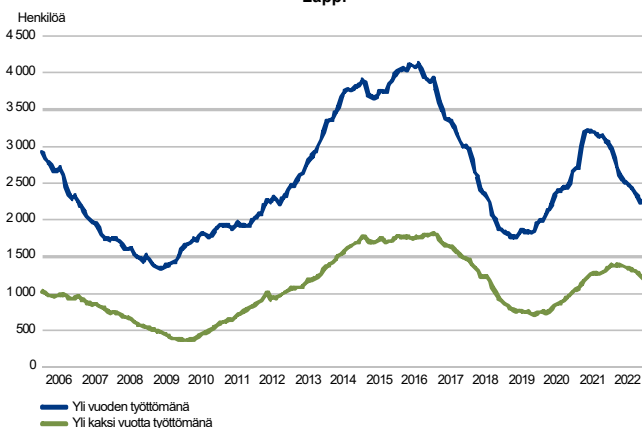
TYÖTTÖMÄT TYÖNHAKIJAT KOULUTUSASTEITTAIN  
Lappi



TYÖTTÖMÄT TYÖNHAKIJAT AMMATTIRYHMITTÄIN  
Lappi



PITKÄAIKAISTYÖTTÖMÄT KUUKAUDEN LOPUSSA  
Lappi



### Koulutusasteittaisessa työttömyyden tilanne- ja kehityskuvassa ei muutosta

Joulukuun lopussa työttömänä olleista 4 860 (58 %) oli suorittanut toisen asteen tutkinnon. Perusasteen tutkinnon suorittaneita työttömistä oli 1 690 (20 %) ja korkea-, korkeakoulu- tai tutkijakoulutusasteen suorittaneita 1 360 (16 %).

Työttömyys väheni tuntematonta koulutusastetta ja tutkijakoulutusta lukuun ottamatta kaikilla muilla koulutusasteilla. Toisen asteen koulutuksen suorittaneita työttömiä oli 370 (-7 %) vähemmän kuin vuotta aiemmin. Suhteellisesti eniten väheni alemman perusasteen, erikoisammattikoulutusasteen ja alemman korkeakouluasteen tutkinnon suorittaneiden työttömyys.

### Työttömyys vähentynyt kaikissa pääammattiryhmissä

Työttömiä oli joulukuun lopussa eniten pääammattiryhmissä rakennus-, korjaus- ja valmistustyöntekijät (1 890), palvelu- ja myyntityöntekijät (1 430) ja ammatteihin luokittelemattomat (1 440).

Työttömyys väheni vuodentakaiseen verrattuna kaikissa pääammattiryhmissä. Eniten on vähentynyt palvelu- ja myyntityöntekijöiden, rakennus-, korjaus- ja valmistustyöntekijöiden, erityisasiantuntijoiden ja toimisto- ja asiakaspalvelutyöntekijöiden työttömien määrä.

### Pitkäaikaistyöttömiä 800 vähemmän kuin vuotta aiemmin

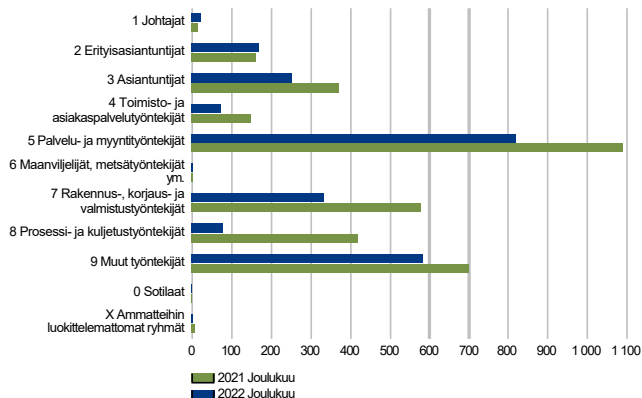
Pitkäaikaistyöttömyyden aleneva trendi jatkui joulukuussa. Yhdenjaksoisesti yli vuoden työttömänä olleita työnhakijoita oli Lapissa 2 250, mikä on 27 % työttömistä (koko maa 33 %). Pitkäaikaistyöttömiä oli alle 20 (1 %) enemmän kuin kuukautta aiemmin ja 800 (-26 %) vähemmän kuin edellisen vuoden joulukuussa. Myös yli kaksi vuotta työttömänä olleiden määrä vähenee. Pitkäaikaistyöttömistä kuitenkin edelleen 54 % oli ollut työttömänä yli kaksi vuotta.

Kuukauden lopussa työttömänä olleiden työttömyyden kesto oli joulukuussa keskimäärin 50 viikkoa (koko maa 61 viikkoa).

## Avoimet työpaikat

## UUDET AVOIMET TYÖPAIKAT

Lappi



## Joulukuussa ilmoitettiin avoimeksi 2 330 työpaikkaa

TE-palveluihin ilmoitettujen avointen työpaikkojen määrä on edelleen aiempiin vuosiin verrattuna korkea, vaikka edellisen vuoden ennätyselliset luvut alittuvat viime vuoden loppukuukausina. Joulukuussa TE- palveluihin ilmoitettiin Lapissa 2 330 avointa työpaikkaa, mikä on kolmanneksen vähemmän kuin edellisen vuoden joulukuussa, mutta kuitenkin 855 enemmän kuin joulukuussa 2019. Kaikkiaan Lapissa oli joulukuussa avoinna yli 5 370 työpaikkaa (ml. aiempien kuukausien aikana ilmoitetut työpaikat), joka on neljänneksen vähemmän kuin vuotta aiemmin.

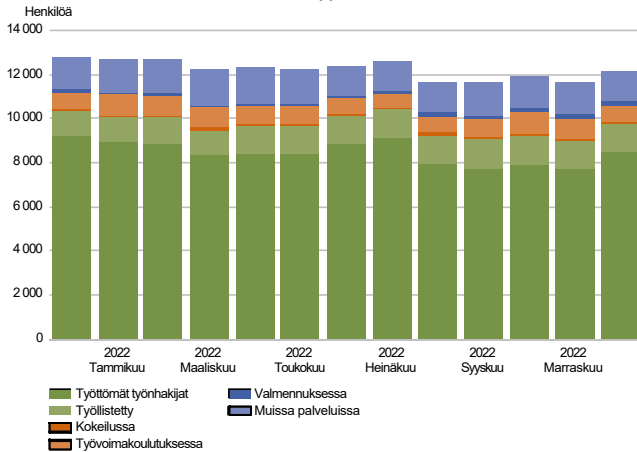
Joulukuussa avoimeksi ilmoitetuista työpaikoista 2 030 eli 87 % oli yrityksissä ja 210 kuntasektorilla. Työpaikoista 1 075 (46 %) tarjosi työtä yli vuodeksi, 640 (28 %) 3-6 kuukaudeksi, 370 (16 %) alle 3 kuukaudeksi ja 250 (11 %) 6-12 kuukaudeksi.

Työpaikkoja ilmoitettiin joulukuussa avoimeksi eniten palvelutyöntekijöille (mm. ravintola- ja suurtaloustyöntekijöille, tarjoilijoille), siivoojille, hoivapalvelun ja terveydenhuollon työntekijöille, myyjille, avustaville keittiötyöntekijöille ja rakennustyöntekijöille.

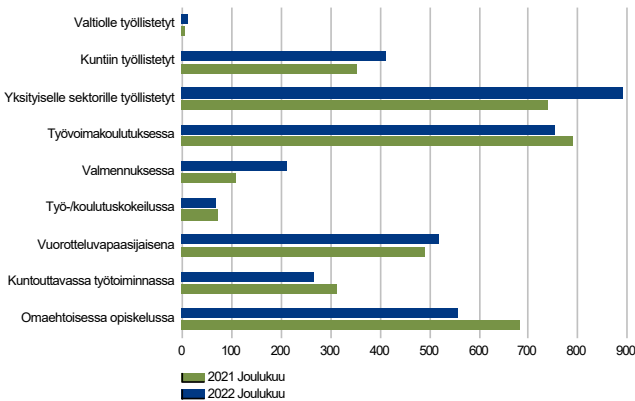


## Palvelut

LAAJA TYÖTTÖMYYS  
Lappi



PALVELUISSA  
Lappi



### Palveluihin osallistuvia 140 enemmän kuin vuotta aiemmin

Aktivointiasteeseen laskettaviin TE -palveluihin osallistui joulukuun lopussa 3 690 lappilaista. Palveluihin osallistuvien määrä oli 270 alempi kuin kuukautta aiemmin, mutta 140 korkeampi kuin vuotta aiemmin.

Laajan työttömyyden eli työttömien ja palveluissa olevien yhteensä määrä oli 12 140, mikä on 650 vähemmän kuin vuotta aiemmin. Laajan työttömyyden aleneminen selittyy työttömyyden alenemisellä.

Aktivointiaste (palveluihin osallistuvien osuus laajasta työttömyydestä) oli joulukuun lopussa Lapissa 30,4 % ja koko maassa 29,2 %.

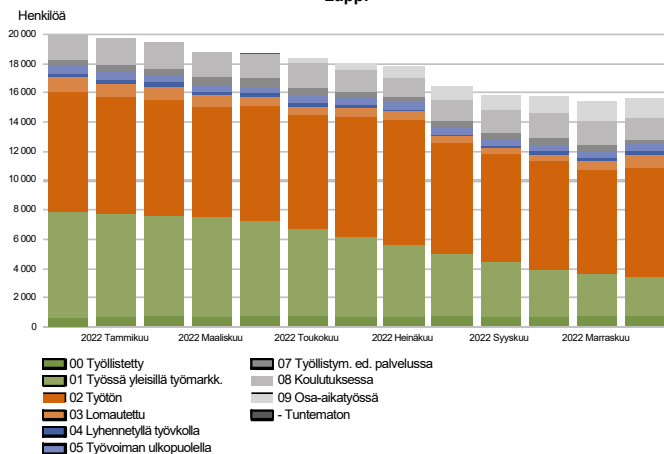
### Työllistettynä, valmennuksessa ja vuorotteluvapaasijaisina enemmän kuin vuotta aiemmin

Palveluihin osallistuvista 1 310 oli koulutuksessa, joista yli 750 osallistui työvoimakoulutukseen ja 555 omaehtoiseen opiskeluun työttömyysetuudella tai kotoutumistuella. Koulutukseen osallistuvien määrä oli yli 130 alempi kuin kuukautta aiemmin ja 165 alempi kuin vuotta aiemmin. Työvoimakoulutus oli yli 400 henkilön osalta toteutettu OKM:n valtionosuusrahoituksella.

Työllistettynä oli 1 320 henkilöä, joista yksityissektorilla 890, kuntasektorilla 410 ja valtiolla yli 10. Yksityissektorille työllistetyistä 340 työskenteli yrityksissä ja lähes 310 yrittäjänä starttirahalla. Työllistetyistä yli 120 oli oppisopimuksella. Työllistettyjen määrä oli hieman korkeampi kuin kuukautta aiemmin ja 220 korkeampi kuin vuotta aiemmin. Yksityissektorin työllistämisen lisäyksestä 60 % kohdistui yrityksiin työllistämiseen.

Vuorotteluvapaasijaisena työskenteli joulukuun lopussa 520 henkilöä, kuntouttavaan työtoimintaan osallistui lähes 270, työnhaku - tai uravalmennukseen yli 210 ja työ /koulutuskokeiluun noin 70 henkilöä. Aktivointiasteeseen laskettavien palveluiden lisäksi 365 lappilaista osallistui työhönvalmennukseen joulukuun lopussa.

## Kaikki työnhakijat

TYÖNHAKIJAT RYHMITTÄIN  
Lappi

## Työnhakijoita 4 330 vähemmän kuin vuotta aiemmin

Joulukuun lopussa Lapissa oli TE-toimistossa ja työllisyyden kuntakokeilussa kaikkiaan 15 620 työnhakijaa. Työnhakijoita oli 250 (9 %) enemmän kuin kuukautta aiemmin ja lähes 4 330 (-22 %) vähemmän kuin vuotta aiemmin.

Työnhakijoista työttömiä oli 8 450, joista kokoaikaisesti lomautettuja 925. Työssä olevia työnhakijoista oli 4 710, työvoiman ulkopuolella 2 320 ja lyhennetyllä työvoimalla 140. Työssä olevista työnhakijoista 3 960 työskenteli yleisillä työmarkkinoilla (joista joka kolmas osa-aikatyössä) ja 750 työllistettynä. Työvoiman ulkopuolella olevista työnhakijoista 1 480 oli koulutuksessa ja 390 työllistymistä edistävässä palvelussa.

Joulukuun aikana alkoi 1 230 ja päättyi 995 työnhakijan työnhaku. Alkaneita työnhakujia oli 6 % enemmän ja päättyneitä työnhakujia 13 % enemmän kuin edellisen vuoden joulukuussa. Joulukuun aikana työnhakijoiden työnhaussa tapahtui kaikkiaan 1 780 muutosta.

Maaliskuusta 2021 alkaen työllisyyden kuntakokeilukunnissa kunnat ovat vastanneet osin alueensa työ- ja elinkeinopalveluiden (TE-palvelut) tarjoamisesta. Lapin kuntakokeilussa ovat mukana Rovaniemi, Tornio, Kemijärvi ja Sodankylä. Kuntakokeilun asiakkaana oli joulukuun lopussa Lapin työnhakijoista 4 540, joista työttömiä 2 755. Työnhakijoita oli 380 (-8 %) vähemmän ja työttömiä 270 (-9 %) vähemmän kuin vuotta aiemmin.

## Yhteenvetotaulukko

TYÖLLISYYSTILANNE 2022 JOULUKUUN LOPUSSA (I) JA

TOIMISTOJEN TOIMINTA JOULUKUUN AIKANA (II)

ELY-KESKUS: LAPPI

I TILANNE KUUKAUDEN LOPUSSA	Joulu-22	Joulu-21	MUUTOS	
			LKM.	%
<b>A. TYÖNHAKIJAT</b>				
1. Työttömät työnhakijat	8 449	9 235	-786	-8,5
joista kokoaikaisesti lomautetut	925	981	-56	-5,7
2. Lyhennetyllä työviikolla	143	275	-132	-48,0
3. Työssä olevat yhteensä	4 708	7 840	-3 132	-39,9
joista kokoaikaisessa työssä	2 649	7 171	-4 522	-63,1
joista osa-aikatyössä	1 309	0	1 309	0,0
joista työllistettynä	750	669	81	12,1
4. Työvoiman ulkopuolella	2 319	2 595	-276	-10,6
joista työllistymistä edistävässä palvelussa	391	437	-46	-10,5
joista koulutuksessa	1 480	1 644	-164	-10,0
<b>1-4 Kaikki työnhakijat yhteensä</b>	<b>15 619</b>	<b>19 945</b>	<b>-4 326</b>	<b>-21,7</b>
<b>B. TYÖVOIMAN KYSYNTÄ</b>				
1. Avoimet työpaikat yhteensä	2 883	3 534	-651	-18,4
joista yli kuukauden avoinna olleet	1 387	1 727	-340	-19,7
joista yli 2 kuukautta avoinna olleet	973	1 201	-228	-19,0
<b>C. PALVELUISSA</b>				
1. Valtiolle työllistetyt	13	6	7	116,7
2. Kuntiin työllistetyt	412	352	60	17,0
3. Yksityiselle sektorille työllistetyt	892	739	153	20,7
<b>1-3 Työllistetyt yhteensä</b>	<b>1 317</b>	<b>1 097</b>	<b>220</b>	<b>20,1</b>
4. Työvoimakoulutuksessa	753	790	-37	-4,7
5. Valmennuksessa	212	108	104	96,3
6. Työ-/koulutuskokeilussa	68	73	-5	-6,8
7. Vuorotteluvapaasijaisena	520	491	29	5,9
8. Kuntouttavassa työtoiminnassa	266	312	-46	-14,7
9. Omaehtoisessa opiskelussa	555	683	-128	-18,7
<b>1-9 Palveluissa yhteensä</b>	<b>3 691</b>	<b>3 554</b>	<b>137</b>	<b>3,9</b>
<b>D. TYÖTTÖMYYDEN RAKENNE</b>				
1. Työttömät naiset	2 990	3 414	-424	-12,4
2. Työttömät miehet	5 459	5 821	-362	-6,2
3. Alle 25-vuotiaat työttömät	888	1 010	-122	-12,1
4. Yli 50-vuotiaat työttömät	3 597	4 051	-454	-11,2
5. Pitkäaikaistyöttömät	2 253	3 052	-799	-26,2
6. Ulkomaalaiset työttömät	543	444	99	22,3
<b>E. TOIMEENTULOTURVA</b>				
1. Työttömiä työttömyyskassojen jäseniä	4 263	4 830	-567	-11,7
<b>II TOIMINTA KUUKAUDEN AIKANA</b>				
1. Työttömät työnhakijat	9 158	9 823	-665	-6,8
2. Muut työnhakijat	7 289	10 792	-3 503	-32,5
<b>1-2 Työnhakijat yhteensä</b>	<b>16 447</b>	<b>20 615</b>	<b>-4 168</b>	<b>-20,2</b>
3. Kuukauden kaikki työpaikat	5 373	7 162	-1 789	-25,0
Kuukauden uudet työpaikat	2 331	3 491	-1 160	-33,2
Täyttyneet työpaikat	313	370	-57	-15,4
joista toimiston hakijalla täyttyneet	37	82	-45	-54,9
Työpaikan hakuaika päättynyt tai hakijoita riittävästi	2 031	3 076	-1 045	-34,0
Työpaikka peruutettu tai ei pystytty täyttämään	310	276	34	12,3
4. Alkaneet työttömyysjaksot	1 836	1 900	-64	-3,4
5. Päätyneet työttömyysjaksot	943	817	126	15,4
6. Uudet työllistämiset	117	114	3	2,6
7. Aloittanut työvoimakoulutuksen	112	77	35	45,5

## Ulkomaalaisten yhteenvetotaulukko

ULKOMAALAISTEN TYÖLLISYYSTILANNE 2022 JOULUKUUN LOPUSSA (I) JA

TOIMISTOJEN TOIMINTA JOULUKUUN AIKANA (II)

ELY-KESKUS: LAPPI

I TILANNE KUUKAUDEN LOPUSSA	Joulu-22	Joulu-21	MUUTOS LKM.	MUUTOS %
<b>A. TYÖNHAKIJAT</b>				
1. Työttömät työnhakijat	543	444	99	22,3
joista kokoaikaisesti lomautetut	19	34	-15	-44,1
2. Lyhennetyllä työviikolla	...	...	...	...
3. Työssä olevat yhteensä	353	448	-95	-21,2
joista kokoaikaisessa työssä	213	406	-193	-47,5
joista osa-aikatyössä	92	0	92	0,0
joista työllistettynä	48	42	6	14,3
4. Työvoiman ulkopuolella	520	482	38	7,9
joista työllistymistä edistävässä palvelussa	12	24	-12	-50,0
joista koulutuksessa	481	428	53	12,4
<b>1-4 Kaikki työnhakijat yhteensä</b>	<b>1 417</b>	<b>1 377</b>	<b>40</b>	<b>2,9</b>
<b>C. PALVELUISSA</b>				
1. Valtiolle työllistetyt	0	0	0	0,0
2. Kuntiin työllistetyt	18	15	3	20,0
3. Yksityiselle sektorille työllistetyt	54	47	7	14,9
<b>1-3 Työllistetyt yhteensä</b>	<b>72</b>	<b>62</b>	<b>10</b>	<b>16,1</b>
4. Työvoimakoulutuksessa	246	227	19	8,4
5. Valmennuksessa	...	8	...	...
6. Työ-/koulutuskokeilussa	6	8	-2	-25,0
7. Vuorotteluvapaasijaisena	...	...	...	...
8. Kuntouttavassa työtoiminnassa	7	9	-2	-22,2
9. Omaehtoisessa opiskelussa	181	194	-13	-6,7
<b>1-9 Palveluissa yhteensä</b>	<b>517</b>	<b>512</b>	<b>5</b>	<b>1,0</b>
<b>D. TYÖTTÖMYYDEN RAKENNE</b>				
1. Työttömät naiset	269	233	36	15,5
2. Työttömät miehet	274	211	63	29,9
3. Alle 25-vuotiaat työttömät	52	40	12	30,0
4. Yli 50-vuotiaat työttömät	142	146	-4	-2,7
5. Pitkäaikaistyöttömät	80	104	-24	-23,1
<b>E. TOIMEENTULOTURVA</b>				
1. Työttömiä työttömyyskassojen jäseniä	83	97	-14	-14,4
<b>II TOIMINTA KUUKAUDEN AIKANA</b>				
1. Työttömät työnhakijat	629	482	147	30,5
2. Muut työnhakijat	852	946	-94	-9,9
<b>1-2 Työnhakijat yhteensä</b>	<b>1 481</b>	<b>1 428</b>	<b>53</b>	<b>3,7</b>
4. Alkaneet työttömyysjaksot	163	145	18	12,4
5. Päättyneet työttömyysjaksot	117	42	75	178,6
6. Uudet työllistämiset	13	12	1	8,3
7. Aloittanut työvoimakoulutuksen	69	7	62	885,7

## Alueellinen taulukko

TYÖTTÖMÄT TYÖNHAKIJAT JA AVOIMET TYÖPAIKAT KUNNITTAIN 2022 JOULUKUUN LOPUSSA  
ELY-KESKUS: LAPPI

Kunta	Työvoima	Työttömät työnhakijat					Vamm. ja Avoimet				
		Osuus-% työvoimasta	Yhteensä	Miehet	Naiset	Alle 20- vuotiaat	Alle 25- vuotiaat	Yli 50- vuotiaat	Pitkäaik. työttömät	pitkäaik. sairaat	työ- paikat
Enontekiö	862	12,6	109	71	38	0	...	52	26	18	26
Inari	3 367	8,9	300	200	100	...	9	155	107	35	157
Kemi	8 670	15,1	1 313	807	506	36	162	512	302	125	393
Kemijärvi	2 778	16,4	455	330	125	7	31	240	147	51	59
Keminmaa	3 572	8,8	315	211	104	11	32	138	60	32	72
Kittilä	3 411	8,2	279	179	100	...	16	117	59	37	175
Kolari	1 846	8,7	160	101	59	...	15	82	41	15	89
Muonio	1 054	8,6	91	55	36	...	7	45	18	...	29
Pelkosenniemi	396	8,6	34	20	14	0	...	18	7	...	24
Pello	1 241	11,4	142	99	43	...	8	84	39	23	21
Posio	1 178	15,3	180	125	55	...	7	111	60	39	38
Ranua	1 427	12,3	176	124	52	7	21	92	57	30	15
Rovaniemi	30 693	9,6	2 942	1 844	1 098	76	353	1 063	870	431	1 321
Salla	1 373	14,1	194	156	38	...	7	111	61	31	28
Savukoski	467	15,0	70	49	21	...	5	47	16	7	...
Simo	1 150	11,4	131	96	35	6	12	57	21	10	12
Sodankylä	3 923	6,3	246	161	85	...	13	136	55	27	54
Tervola	1 226	12,2	149	95	54	5	18	69	35	22	26
Tornio	9 679	9,8	946	591	355	38	149	350	211	126	311
Utsjoki	559	7,9	44	32	12	0	6	17	9	6	...
Ylitornio	1 512	11,4	173	113	60	...	10	101	52	34	23
Yhteensä	80 384	10,5	8 449	5 459	2 990	208	888	3 597	2 253	1 109	2 883

## Tietoa sivustosta

Tällä sivustolla esitetään Lapin ELY-keskuksen uusimman Työllisyyskatsauksen sisältö tilastointikohteiden mukaisesti jaoteltuna. Tämän Työllisyyskatsauksen pdf-versio sekä aikaisempien kuukausien katsaukset löytyvät oikealla olevan linkin kautta.

Työllisyyskatsaus perustuu TEM:n Työnvälitystilaston tietoihin. Työnvälitystilasto kerää tietoja Työ- ja elinkeinotoimistoihin (TE-toimistoihin) ilmoittautuneista työnhakijoista kuten työttömistä työnhakijoista, hallinnon palveluista sekä TE-toimistoihin ilmoitetuista avoimista työpaikoista. Tiedot kerätään TE-toimistojen asiakaspalvelurekisteristä (URA). Siten Työnvälitystilaston tiedot ovat täysin rekisteripohjaisia.

Tilasto kattaa kaikki edellä mainittuihin ryhmiin kuuluvat henkilöt, palvelut ja avoimet työpaikat, jotka ovat rekisteröitynä tilastointikaudella kyseisessä rekisterissä erikseen määriteltyjen luokittelijoiden ja muuttujien mukaisesti.

Työllisyyskatsauksen tekstissä on kausivaihtelun vuoksi vertailu edellisen vuoden vastaavaan kuukauteen. Katsauksen kuviot sisältävät tiedot myös taulukkomuodossa. Kunkin kuukauden Työllisyyskatsaus julkistetaan seuraavan kuukauden loppupuolella etukäteen vahvistettujen julkistamispäivien mukaisesti.

Merkkien selitykset:

. tieto on epälooginen esitettäväksi

... tieto on salassapitosäännön alainen

**Lisätietoja:**

- **Lapin työllisyyskatsaukset koottuna ELYn internetsivuilla:**  
<https://www.ely-keskus.fi/web/ely/ely-lappi-tyollisyyskatsaukset>
- **Tilastoyhteenvetoja ELYn internetsivuilla:**  
<https://www.ely-keskus.fi/web/ely/ely-lappi-tyomarkkinatilastot>
- **Työnvälitystilasto Internetissä:**  
<https://www.tem.fi/tyollisyyskatsaus-ja-tyonvalitystilasto>
- **Työnvälitystilaston julkistamispäivät, kuvaus ja laatuseloste:**  
<https://www.tem.fi/tilaston-julkistamispivat-kuvaus-ja-laatuseloste>
- **Työnvälitystilaston keskeiset tiedot löytyvät Tilastokeskuksen StatFin -tilastotietokannasta:**  
[https://statfin.stat.fi/PxWeb/pxweb/fi/StatFin/StatFin\\_\\_tyonv/](https://statfin.stat.fi/PxWeb/pxweb/fi/StatFin/StatFin__tyonv/)
- **Työnvälitystilaston tietoja on myös Työpoliittisen aikakauskirjan tilasto-osuudessa:**  
<https://www.tem.fi/tyopoliittinen-aikakauskirja>
- **TEM:n ja Tilastokeskuksen kuukausittainen yhteisjulkistus:**  
<https://www.tilastokeskus.fi/til/tyti/tie.html>
- **TEM:n Työnvälitystilaston ja Tilastokeskuksen työvoimatutkimuksen lukujen eroista löytyy lisätietoja osoitteesta:**  
[https://www.tilastokeskus.fi/til/tyti/tyti\\_2015-04-28\\_men\\_001.html](https://www.tilastokeskus.fi/til/tyti/tyti_2015-04-28_men_001.html)

**Viittausohje:**

Suomen virallinen tilasto (SVT): Työ- ja elinkeinoministeriö, Työnvälitystilasto. 202V:KK, Lapin Työllisyyskatsaus, XXXXXkuu 202V. Rovaniemi: Elinkeino-, liikenne- ja ympäristökeskus (viitattu pvm).  
Saantitapa:  
<https://www.temtyollisyyskatsaus.fi/lappi.aspx>

## Yhteystiedot

### Lapin elinkeino-, liikenne- ja ympäristökeskus

Johtaja Marja Perälä, 0295 037 050

Yksikön päällikkö Satu Huikuri, 0295 037 049

Tutkija Tuula Uusipaavalniemi, 0295 037 142

Tietoassistentti Satu Takoja, 0295 037 131

S-posti: [etunimi.sukunimi\(at\)ely-keskus.fi](mailto:etunimi.sukunimi(at)ely-keskus.fi)

### Lapin työ- ja elinkeinotoimisto

TE-toimiston johtaja Tiina Keränen, 0295 039 636

Palvelujohtaja Tero Hyttinen, 0295 039 560

S-posti: [etunimi.sukunimi\(at\)te-toimisto.fi](mailto:etunimi.sukunimi(at)te-toimisto.fi)

<https://www.temtyollisyyskatsaus.fi/lappi.aspx>