



Elinkeino-, liikenne- ja
ympäristökeskus



TE-palvelut
tjänster | services

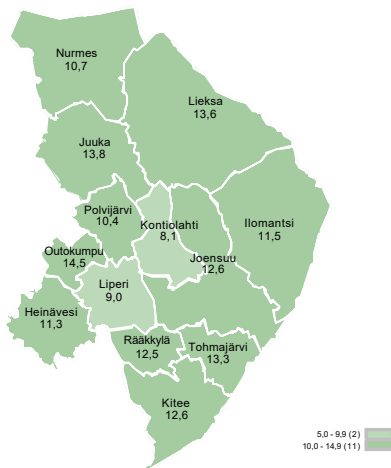
POHJOIS-KARJALA

Työllisyyskatsaus

Lokakuu 2022

Työttömiä lokakuun lopussa 8 456

Työttömien työnhakijoiden osuus työvoimasta kunnittain



Pohjois- Karjalan ELY- keskuksen alueella oli lokakuun lopun tilastointipäivänä 8 456 työtöntä työnhakijaa. Vuoden takaiseen verrattuna työttömien määrä oli laskenut 6 % (493 henkilöä).

Lomautettuja Pohjois-Karjalassa oli lokakuun lopussa 364 henkilöä, lähes saman verran kuin vuosi sitten.

Työttömien työnhakijoiden osuus työvoimasta (71 466 henkilöä) oli 11,8 %. Vuosi sitten työttömien osuus työvoimasta oli 12,5 %.

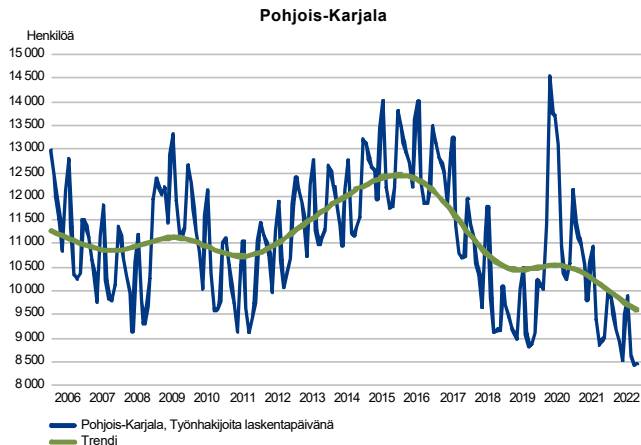
Koko maassa työttömien määrä oli lokakuun lopussa n. 232 400. Määrä väheni vuoden kuluessa n. 26 700 henkilöllä (10 %), tästä lomautettujen osuus oli 33 % eli 8 900 henkilöä. Lomautettuja koko maassa oli n. 10 900. Koko maassa työttömien osuus työvoimasta oli 8,8 %, vuotta aikaisemmin osuus oli 9,8 %.

Trendit

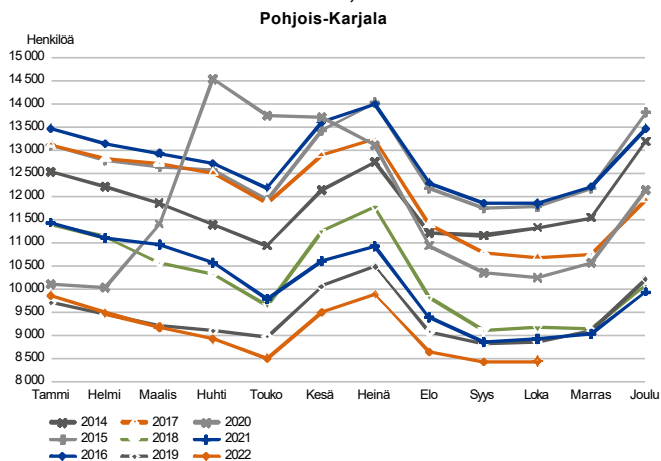
- Työttömien osuus työvoimasta 11,8 %
- Työttömiä 493 henkilöä (6 %) vähemmän kuin vuosi sitten
- Lomautettuna 364 henkilöä, määrä väheni vuodessa 15 henkilöllä
- Pitkäaikaistyöttömänä 3 232 henkilöä, vähennys vuodessa 13 %
- Aktivointiaste 33,2 % (palveluissa olevien osuus laajasta työttömyydestä)
- Työpaikkoja kuukauden aikana haettavana 3 047 kpl

Työttömät työnhakijat

TYÖTTÖMÄT TYÖNHAKIJAT KUUKAUSITTAIN JA TRENDI



TYÖTTÖMÄT TYÖNHAKIJAT, KUUKAUSIVERTAILU



Työttömien määrä väheni edelleen

Pohjois-Karjalassa oli lokakuun lopussa 8 456 työtöntä työnhakijaa, joka on 493 työtöntä (6 %) vähemmän kuin vuosi sitten. Kokoaikaisesti lomautettuja oli 364 henkilöä, joka on 15 henkilöä (4 %) viime vuotista vähemmän. Työttömien lukumäärä Pohjois-Karjalassa on viimeisimmän yli kolmenkymmenen vuoden ajan ollut tätä korkeammalla tasolla. Samassa ajassa työvoiman määrä on laskenut noin 10 000 henkilöllä.

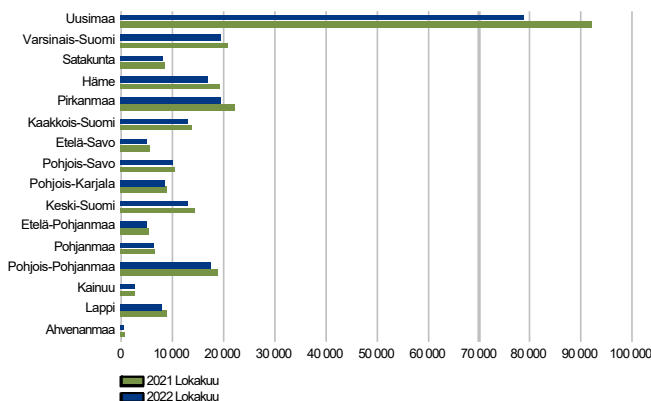
Työttömistä työnhakijoista 7,4 % oli ulkomaisten kansalaisia. Heitä oli yhteensä 625 henkilöä. Vuoden takaiseen määrään verrattuna ulkomaalaisten työttömien määrä lisääntyi 113 henkilöllä. Ulkomaalaisten, työnhakijoiksi rekisteröityneiden määrään (1 858 henkilöä) oli tullut vuodessa lisäystä 236 henkilöä.

Lokakuussa työttömien määrä lisääntyi syyskuun lukemista 21 henkilöllä, joka aiheutui lomautettujen määrä lisääntymisestä. Vaikka muiden työttömien määrä väheni 36:lla, niin lomautettujen määrä kasvoi 57 henkilöllä. Yleensä työttömien kokonaismäärä lokakuun aikana pysyy suhteellisen muuttumattomana.

Työttömien määrässä suurimmat muutokset kuukauden aikana tapahtuivat ammatteihin luokittelemattomien ryhmässä (vähennys 47 henkilöä), rakennus-, korjaus- ja valmistustyöntekijät ryhmässä (lisäys 41 henkilöä) ja maanviljelijät, metsätyöntekijät ym. -ryhmässä (lisäys 27 henkilöä).

Työttömät työnhakijat seutukunnittain

TYÖTTÖMÄT TYÖNHAKIJAT
ELY-keskuksittain



Työttömien määrä väheni koko maassa 10 % ja Pohjois-Karjalassa 6 %

Viime vuoden lokakuun loppuun verrattuna työttömien määrät olivat 3 - 15 % pienempiä kaikilla ELY-keskusalueilla. Keskimäärin työttömyys laski 10 %. Työllisyystilanne koheni eniten Uudellamaalla (15 %), Hämeessä (12 %) ja Pirkanmaalla (12 %). Pohjois-Karjalan tilanne parani 6 %. Muutoksen suuruus oli Pohjois-Karjalan kanssa samaa suuruusluokkaa (5,5 % - 6,5 %) viidellä muulla ELY-alueella ja pienempi (3 %) Etelä-Pohjanmaalla ja Satakunnassa.

Työttömien osuus työvoimasta oli koko maassa 8,8 %. Pienimmät osuudet olivat Pohjanmaalla (5,5 %) ja Etelä-Pohjanmaalla (5,9 %) ja vaikka Pohjois-Karjalassakin työllisyystilanne on parantunut merkittävästi, edelleen osuusprosentti oli selkeästi maan suurin (11,8 %).

Alla olevassa Pohjois-Karjalan seutukunnittaisessa taulukossa näkyvät työttömien määrän ja muutoksen lisäksi myös tilastointipäivänä avoimet olleet työpaikat.

Työttömät työnhakijat ja avoimet työpaikat TE-toimistossa seutukunnittain

Seutukunta	Työttömät työnhakijat		Muutos		Työttömistä hakijoista lomautetut		Työttömien työnhakijoiden osuus työvoimasta		Avoimet työpaikat		Muutos	
	Loka 2022	Syys 2022	Loka 2021	Loka 2022	Loka 2021	%	%	Loka 2022	Syys 2022	Loka 2021	Loka 2022	%
Joensuu	6 681	6 718	7 013	-332	-5	262	11,7	1 439	1 592	1 144	295	26
Keski-Karjala	813	815	877	-64	-7	47	12,8	103	96	87	16	18
Pielisen Karjala	962	902	1 059	-97	-9	55	12,2	178	195	155	23	15
Pohjois-Karjala	8 456	8 435	8 949	-493	-6	364	11,8	1 720	1 883	1 386	334	24

Työttömät työnhakijat kunnittain

Pohjois-Karjalan kunnissa työttömien määrät vähenivät vuoden aikana suurimmassa osassa kuntia. Juuassa työttömien määrä kasvoi 23 henkilöllä ja Outokummussa tilanne oli sama kuin vuosi sitten.

Suhteellisesti eniten (23 %) työttömyys väheni Polvijärvellä. Tilanne parani hyvin myös Ilomantsissa (18 %) ja Rääkkylässä (16 %) sekä keskiarvoa paremmin Heinävedellä (12 %), Liperissä (10 %), Nurmeksessa (9 %) ja Lieksassa (9 %). Joensuussa työttömien määrä väheni 158 henkilöllä (3 %), josta lomautettujen määrän laskua oli 20 henkilöä.

Työttömien osuus työvoimasta olivat suurimmat Outokummussa (14,5 %), Juuassa (13,8 %), Lieksassa (13,6 %) ja Tohmajärvellä (13,3 %). Pienimmät työttömien osuudet olivat Kontiolahden 8,1 %, Liperin 9 %.

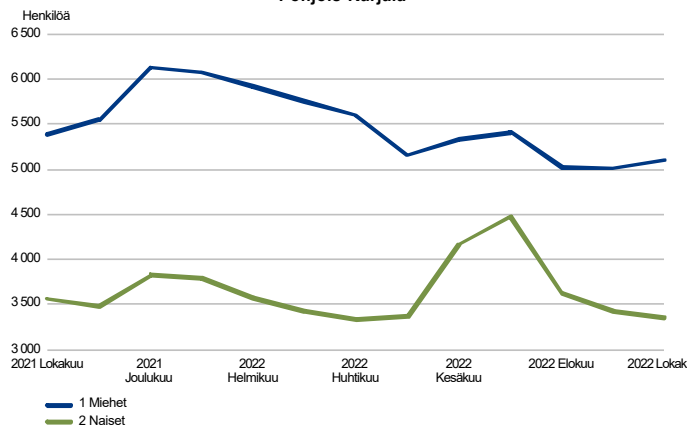
Lisätietoja kunnittaisesta tilanteesta on alla olevassa taulukossa sekä oikeanpuoleisesta valikosta löytyvässä Alueellinen taulukko -näkylässä

Työttömät työnhakijat ja avoimet työpaikat TE-toimistossa kunnittain

Kunta	Työttömät työnhakijat		Muutos		Työttömistä työnhakijoista lomautetut		Työttömien työnhakijoiden osuus työvoimasta		Avoimet työpaikat		Muutos	
	Loka 2022	Syys 2022	Loka 2021	Loka 2022 Loka 2021	työn- hakijoiden osuus työvoimasta	työn- hakijoiden osuus työvoimasta	Loka 2022	Syys 2022	Loka 2021	Loka 2022 Loka 2021	Loka 2022	Loka 2021
Heinävesi	138	146	157	-19 -12	...	11,3	18	31	17	1	6	
Ilomantsi	204	204	249	-45 -18	6	11,5	29	25	13	16	123	
Joensuu	4 463	4 514	4 621	-158 -3	141	12,6	1 178	1 276	905	273	30	
Juuka	240	222	217	23 11	13	13,8	32	44	25	7	28	
Kitee	486	486	517	-31 -6	28	12,6	59	53	62	-3	-5	
Kontiolahti	589	590	615	-26 -4	40	8,1	65	86	77	-12	-16	
Lieksa	548	519	602	-54 -9	22	13,6	99	121	82	17	21	
Liperi	508	503	563	-55 -10	26	9,0	50	59	66	-16	-24	
Nurmes	414	383	457	-43 -9	33	10,7	79	74	73	6	8	
Outokumpu	362	365	361	1 0	21	14,5	48	47	33	15	45	
Polvijärvi	177	174	230	-53 -23	10	10,4	19	24	8	11	138	
Rääkkylä	94	90	112	-18 -16	...	12,5	20	19	7	13	186	
Tohmajärvi	233	239	248	-15 -6	18	13,3	24	24	18	6	33	
Pohjois-Karjala	8 456	8 435	8 949	-493 -6	364	11,8	1 720	1 883	1 386	334	24	

Työttömät työnhakijat sukupuolen ja ikäryhmän mukaan

TYÖTTÖMÄT TYÖNHAKIJAT SUKUPUOLEN MUKAAN
Pohjois-Karjala



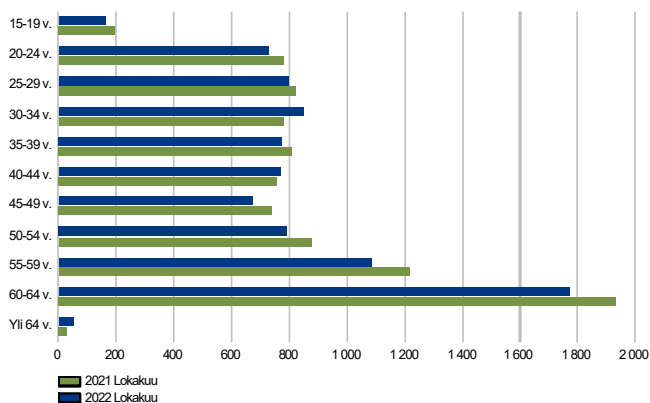
Työttömät työnhakijat sukupuolen mukaan

Työttömistä työnhakijoista oli lokakuun lopussa naisia 3 355 (40 %) ja miehiä 5 101 (60 %).

Edellisvuoden lokakuuhun verrattuna työttömyys väheni 493 henkilöä, josta 42 % oli naisia ja 58 % miehiä. Naisten työttömyys väheni vuodessa 207 henkilöllä (6 %) ja miesten työttömyys väheni 286 henkilöllä (5 %).

Syyskuun lopusta tilanne muuttui siten, että työttömänä oli 21 henkilöä enemmän. Naisten työttömyys oli vähentynyt 65 henkilöllä ja miesten työttömyys lisääntynyt 86 henkilön verran.

TYÖTTÖMÄT TYÖNHAKIJAT IKÄRYHMÄN MUKAAN
Pohjois-Karjala



Työttömien määrä ikäryhmittäin

Työttömien työnhakijoiden määrä väheni vuoden aikana lähes kaikissa viisivuotiskäyryhmissä. Suurimmat suhteelliset vähenemät olivat 15 - 19 vuotiaiden ryhmässä, jossa työttömien määrä väheni 19 % sekä 55 - 59 vuotiaiden ryhmässä, jossa oli 11 % vähemmän työttömiä kuin vuosi sitten. Lisäystä työttömiin tuli joitakin kymmeniä henkilöitä 30 - 34 ja 40 - 44 vuotiaiden ryhmässä.

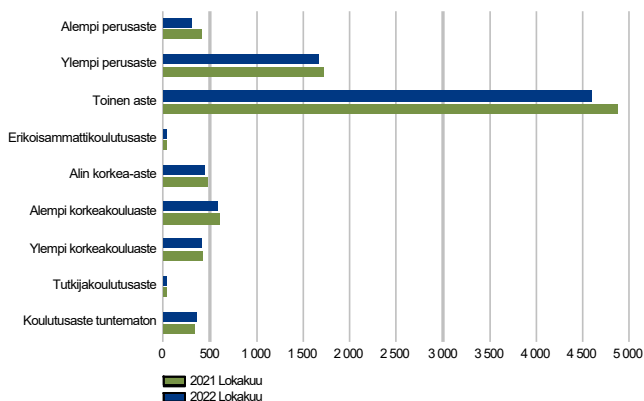
Nuorisotyöttömyys (alle 25-vuotiaat) väheni keskimääräistä enemmän (9,4 %, 92 henkilöä). Lokakuun lopussa oli nuoria työttömänä 888, mikä on pienin nuorten työttömien lukumäärä työnvälitystilastossa, joka alkaa vuodesta 2006.

Jaoteltuna suurempiin ikäluokkiin, alle 25-vuotiaisiin kuuluu 10,5 % työttömistä, 25 - 54 -vuotiaisiin 55 % ja 55 vuotta täyttäneisiin 34,5 % työttömistä työnhakijoista.

Työttömät työnhakijat koulutusasteen ja ammattiryhmän mukaan

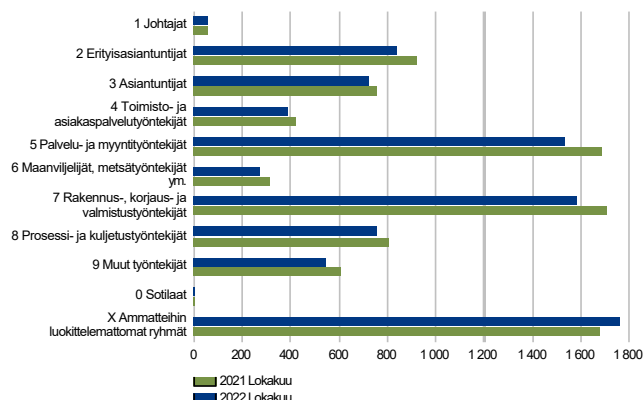
TYÖTTÖMÄT TYÖNHAKIJAT KOULUTUSASTEITTAIN

Pohjois-Karjala



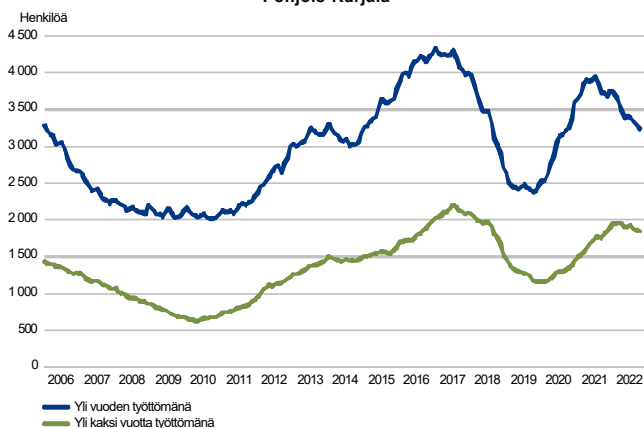
TYÖTTÖMÄT TYÖNHAKIJAT AMMATTIRYHMITTÄIN

Pohjois-Karjala



PITKÄAIKAISTYÖTTÖMÄT KUUKAUDEN LOPUSSA

Pohjois-Karjala



Työttömien määrä koulutusasteittain

Työttömien määrät vähenivät lähes kaikilla koulutusasteilla.

Ammattitutkinnon suorittaneista suhteellisesti eniten tilanne parani tutkijakoulutuksen (26 %) ja alimman korkea-asteen tutkinnon (9 %) suorittaneilla. Lukumääräisesti eniten (277 henkilöä, 6 %) työllisyystilanne parani toisen asteen koulutuksen suorittaneiden ryhmässä. Ryhmään kuuluu 55 % kaikista työnhakijoista.

Alemman perusasteen koulutuksen varassa olevien työttömien määrä laski suhteessa kaikkein eniten (27 %), samoin myös työnhakijoidenkin määrä tässä ryhmässä laski huomattavan paljon (26 %). Lokakuun lopussa heitä oli työttömänä 306 henkilöä, joista 91 % oli täyttänyt vähintään 55-vuotta.

Työllisyystilanne ammattiryhmittäin

Viime vuoden lokakuun lukuihin verraten työttömien määrät laskivat kaikissa ammattiryhmissä. Eniten työttömyys väheni lukumääräisesti palvelu- ja myyntityöntekijät -ryhmässä (152 henkilöä) ja rakennus-, korjaus- ja valmistustyöntekijät -ryhmässä (124 henkilöä). Ainoastaan ammatteihin luokittelemattomissa, joka on suurin työttömien ryhmä (21 % kaikista työttömistä), työttömyys lisääntyi vuoden takaiseen nähden (82 henkilöä, 5 %).

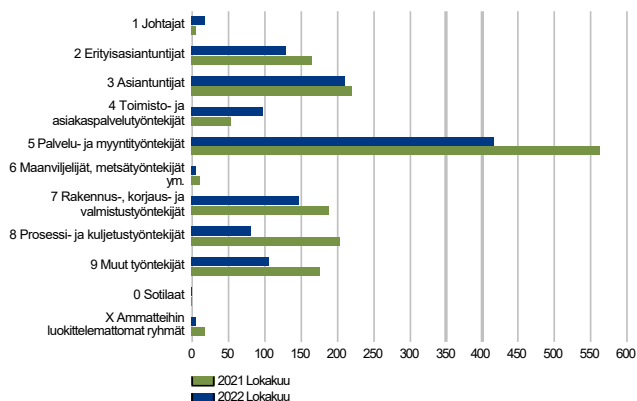
Kuukauden aikana työttömyys lisääntyi yhteensä 21 henkilöä, eniten rakennus-, korjaus- ja valmistustyöntekijät, maanviljelijät, metsätyöntekijät ym. ja prosessi- ja kuljetustyöntekijät ammattiryhmissä. Suurimman osa työttömyyden lisäyksestä aiheutui lomautuksista.

Pitkäaikaistyöttömien määrä laskussa

Lokakuun lopussa yli vuoden yhtäjaksoisesti työttömänä olleita oli 3 232. Vuoden takaiseen verrattuna heitä oli 494 henkilöä (13,3 %) vähemmän. Yli kaksi vuotta työttömänä olleiden osuus oli 1 847 henkilöä eli 57 % kaikista pitkäaikaistyöttömistä. Määrä oli kasvanut vuodessa 34 henkilöä (2 %).

Suurimmat ryhmät pitkäaikaistyöttömissä olivat ammatteihin luokittelemattomat (19 %), rakennus-, korjaus- ja valmistustyöntekijät (18 %) sekä palvelu- ja myyntityöntekijät (18 %). Pitkäaikaistyöttömien joukossa miehiä oli 2 064 (64 %) ja naisia 1 168 (36 %). 55 vuotta täytäneitä oli 49 %, 25 - 54 vuotiaita 47 % ja alle 25-vuotiaita 4 %. Kaikista työttömistä pitkäaikaistyöttömien osuus oli 38 %.

Avoimet työpaikat

UUDET AVOIMET TYÖPAIKAT
 Pohjois-Karjala

Lokakuun aikana haettavana yli 3 000 työpaikkaa

Työ- ja elinkeinotoimistossa oli lokakuun aikana haettavana 3 047 työpaikkaa, mikä on suunnilleen saman verran kuin viime vuoden vastaavana ajankohtana.

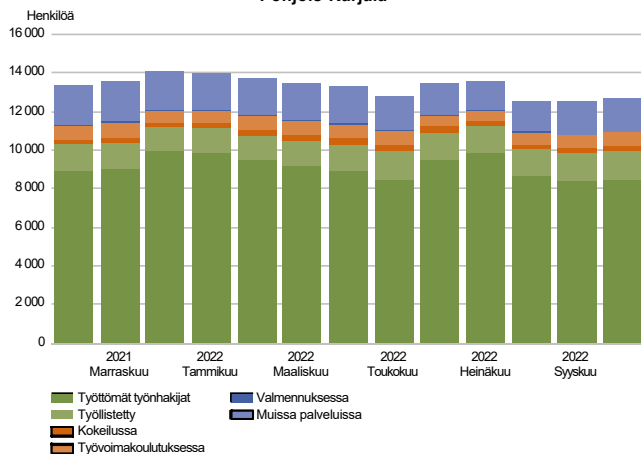
Lokakuun aikana ilmoitettiin avoimeksi uusia työpaikkoja 1 218 kpl, 385 paikkaa (24 %) vähemmän kuin lokakuussa vuosi sitten. Eniten uusia työpaikkoja oli tarjolla palvelu- ja myyntityöntekijät ammattiryhmässä, jossa avautui 415 paikkaa. Ryhmässä haettiin eniten lähihoitajia ja erilaisia myyjiä sekä kiinteistöhuollon, lastenhoidon, kodinhoidon ja ravintola-alan työntekijöitä. Erityisasiantuntijoille ja asiantuntijoille yhteensä ilmoitettiin haettavaksi 342 työpaikkaa, joista eniten oli terveydenhuollon sekä sosiaalityön asiantuntijapaikkoja.

Lokakuun lopussa oli TE-toimistossa avoinna 1 728 työpaikkaa. Palvelu- ja myyntityöntekijöiden ammattiryhmässä oli auki 902 työpaikkaa, joista 77% oli hoivapalvelun ja terveydenhuollon työntekijöille. Erityisasian- ja asiantuntijoille oli auki yhteensä 389 työpaikkaa, joista puolet oli terveydenhuollon asiantuntijatehtäviä. Rakennus-, korjaus- ja valmistustyöntekijöille oli avoinna 143 paikkaa ja prosessi- ja kuljetustyöntekijöille oli 107 työpaikkaa. Muut työntekijät ryhmässä oli 93 avointa paikkaa, joista eniten puhdistus- ja keittiötyöntekijän paikkoja.

Paikkoja oli haettavana viime vuoden lokakuuhun verraten selkeästi enemmän sote-palvelujen paikkojen lisäksi myynnin erilaisiin tehtäviin, postinlajittelijoille, kattoasentajille, työnvälittäjille, kampaajille, taloushallinnon ammattilaisille, rakennussähköasentajille ja farmaseuteille.

Palvelut

LAAJA TYÖTTÖMYYS Pohjois-Karjala



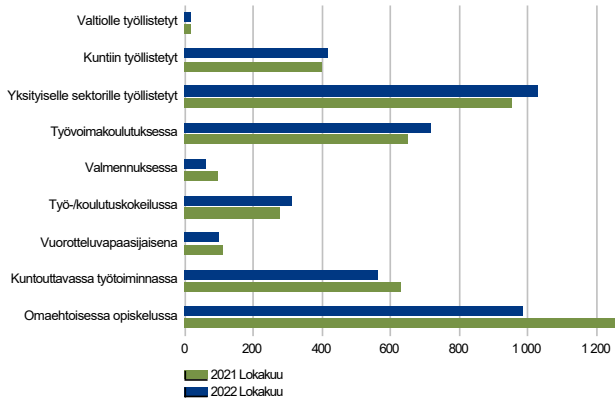
Aktivointiaste 33,2 %

Laajan työttömyyden eli työttömien työnhakijoiden ja työvoimapalveluissa olleiden yhteismäärä oli lokakuun lopussa 12 661 mikä on 718 henkilöä (5 %) vähemmän kuin vuotta aikaisemmin.

Lokakuun lopussa työvoimapalvelujen piirissä oli yhteensä 4 205 henkilöä (5,9 % työvoimasta), mikä on 225 henkilöä vähemmän kuin vuotta aikaisemmin ja 135 henkilöä enemmän kuin kuukautta aikaisemmin syyskuun lopussa.

Aktivointiaste kuvaa työvoimapalveluissa olevien (4 205) osuutta työttömien ja palveluissa olevien yhteismäärästä (12 661). Pohjois-Karjalan aktivointiaste oli lokakuun lopussa 33,2 %. Koko maan aktivointiaste oli lähes sama 33,3 %. Suurimmat aktivointiasteet olivat Pohjanmaalla (41,8 %), Etelä-Pohjanmaalla (40,6 %) ja Pirkanmaalla (40,3 %).

PALVELUISSA Pohjois-Karjala



Työvoimapalveluissa olevat

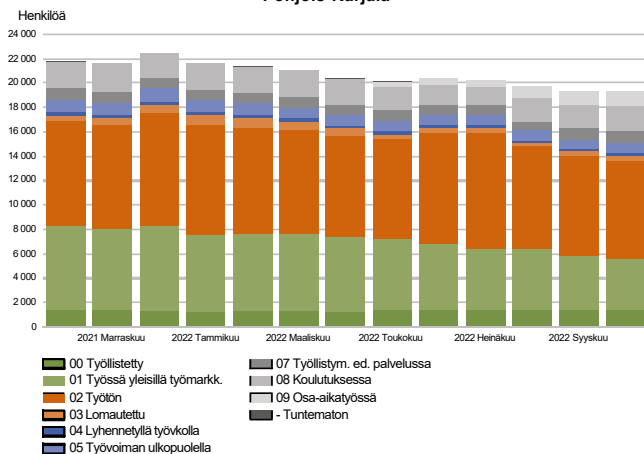
Lokakuun lopussa työvoimapalvelujen piirissä olleista 4 205 henkilöstä 41 % (1 707 henkilöä) oli opiskelemassa. Työvoimakoulutuksen opiskelijoita oli 718 henkilöä (naisia 52 %, miehiä 48 %) ja tuetussa omaehtoisessa opiskelussa opiskeli 989 henkilöä (naisia 65 %, miehiä 35 %). Koulutuksessa olevien määrä yhteensä oli 12 % pienempi kuin vuosi sitten.

Palveluissa olevista 35 % oli työllistettynä. Heitä oli 1 462 henkilöä, mikä on 90 henkilöä enemmän kuin vuotta aikaisemmin. Yksityiselle sektorille työllistettynä tai starttirahan saajana oli yhteensä 1 030 henkilöä. Julkishallintoon, kunnan tai valtion palvelukseen työllistettynä oli 432 henkilöä.

Valmennuksessa tai työ/koulutuskokeilussa oli yhteensä 375 henkilöä, kuntouttavassa työtoiminnassa 562 henkilöä sekä vuorotteluvapaasijaisena 99 henkilöä.

Kaikki työnhakijat

TYÖNHAKIJAT RYHMITTÄIN
Pohjois-Karjala



Työnhakijoita yhteensä noin 19 300

Lokakuun lopussa Pohjois-Karjalassa oli noin 19 300 työnhakijaa, mikä on 2 480 henkilöä (11 %) vähemmän kuin vuotta aikaisemmin. Työnhakijoista noin 10 800 oli työ- ja elinkeinotoimiston ja noin 8 500 Joensuun seudun kuntakoiteilun (Joensuu, Kontiolahti, Liperi, Outokumpu, Polvijärvi) asiakkaita.

Työssä olevia työnhakijoita oli 6 820, joista 4 200 oli yleisillä työmarkkinoilla koko-aikatyössä ja 1 230 osa-aikatyössä sekä 1 390 työ- ja elinkeinohallinnon palveluilla työllistettynä. Lyhennettyä työvoimaa teki 237 henkilöä, mikä on 32 % vähemmän kuin vuosi sitten.

Työvoimaan kuulumattomia työnhakijoita oli 3 750, joista 890 oli työllistymistä edistävässä palvelussa ja 2 020 koulutuksessa.

Työttömänä työnhakijoista oli 43,9 % eli 8 456 henkilöä, joista kokoaikaisesti lomautettuna 364.

Suurimmat ammattiryhmät kaikista työnhakijoista olivat palvelu- ja myyntityöntekijät ryhmä (22 %), rakennus-, korjaus- ja valmistustyöntekijät ryhmä (16 %) ja erityisasiantuntijat ryhmä (11 %). Lisäksi 19 % työnhakijoista oli ammatteihin kuulumattomia.

Työnhakijoista miehiä oli 53 % ja naisia 47 %. Alle 30-vuotiaita oli 21 %, 30 - 54 vuotiaita 51 % ja 55 vuotta täyttäneitä 28 %.

Tarkempia tietoja löytyy Tilastokeskuksen StatFin -tietokannasta (StatFin-linkki oikealla) kohdasta Työmarkkinat - Työnvälitystilasto (TEM)

Yhteenvetotaulukko

TYÖLLISYYSTILANNE 2022 LOKAKUUN LOPUSSA (I) JA

TOIMISTOJEN TOIMINTA LOKAKUUN AIKANA (II)

ELY-KESKUS: POHJOIS-KARJALA

ITILANNE KUUKAUDEN LOPUSSA	Loka-22	Loka-21	MUUTOS	
			LKM.	%
A. TYÖNHAKIJAT				
1. Työttömät työnhakijat	8 456	8 949	-493	-5,5
joista kokoaikaisesti lomautetut	364	379	-15	-4,0
2. Lyhennetyllä työviikolla	237	348	-111	-31,9
3. Työssä olevat yhteensä	6 824	8 364	-1 540	-18,4
joista kokoaikaisessa työssä	4 198	6 992	-2 794	-40,0
joista osa-aikatyössä	1 234	0	1 234	0,0
joista työllistettynä	1 392	1 372	20	1,5
4. Työvoiman ulkopuolella	3 750	4 089	-339	-8,3
joista työllistymistä edistävässä palvelussa	890	905	-15	-1,7
joista koulutuksessa	2 022	2 222	-200	-9,0
1-4 Kaikki työnhakijat yhteensä	19 267	21 750	-2 483	-11,4
B. TYÖVOIMAN KYSYNTÄ				
1. Avoimet työpaikat yhteensä	1 720	1 386	334	24,1
joista yli kuukauden avoinna olleet	928	363	565	155,6
joista yli 2 kuukautta avoinna olleet	747	165	582	352,7
C. PALVELUISSA				
1. Valtiolle työllistetyt	16	19	-3	-15,8
2. Kuntiin työllistetyt	416	399	17	4,3
3. Yksityiselle sektorille työllistetyt	1 030	954	76	8,0
1-3 Työllistetyt yhteensä	1 462	1 372	90	6,6
4. Työvoimakoulutuksessa	718	649	69	10,6
5. Valmennuksessa	62	92	-30	-32,6
6. Työ-/koulutuskokeilussa	313	278	35	12,6
7. Vuorotteluvapaasijaisena	99	107	-8	-7,5
8. Kuntouttavassa työtoiminnassa	562	632	-70	-11,1
9. Omaehtoisessa opiskelussa	989	1 300	-311	-23,9
1-9 Palveluissa yhteensä	4 205	4 430	-225	-5,1
D. TYÖTTÖMYYDEN RAKENNE				
1. Työttömät naiset	3 355	3 562	-207	-5,8
2. Työttömät miehet	5 101	5 387	-286	-5,3
3. Alle 25-vuotiaat työttömät	888	980	-92	-9,4
4. Yli 50-vuotiaat työttömät	3 701	4 058	-357	-8,8
5. Pitkäaikaistyöttömät	3 232	3 726	-494	-13,3
6. Ulkomaalaiset työttömät	625	512	113	22,1
E. TOIMEENTULOTURVA				
1. Työttömiä työttömyyskassojen jäseniä	3 175	3 629	-454	-12,5
II TOIMINTA KUUKAUDEN AIKANA				
1. Työttömät työnhakijat	9 468	9 870	-402	-4,1
2. Muut työnhakijat	10 478	12 632	-2 154	-17,1
1-2 Työnhakijat yhteensä	19 946	22 502	-2 556	-11,4
3. Kuukauden kaikki työpaikat	3 047	3 017	30	1,0
Kuukauden uudet työpaikat	1 218	1 603	-385	-24,0
Täyttyneet työpaikat	319	461	-142	-30,8
joista toimiston hakijalla täyttyneet	23	64	-41	-64,1
Työpaikan hakuaika päättynyt tai hakijoita riittävästi	929	1 069	-140	-13,1
Työpaikka peruutettu tai ei pystytty täyttämään	168	169	-1	-0,6
4. Alkaneet työttömyysjaksot	1 307	1 329	-22	-1,7
5. Päätyneet työttömyysjaksot	1 264	1 192	72	6,0
6. Uudet työllistämiset	182	151	31	20,5
7. Aloittanut työvoimakoulutuksen	207	136	71	52,2

Ulkomaalaisten yhteenvetotaulukko

ULKOMAALAISTEN TYÖLLISYYSTILANNE 2022 LOKAKUUN LOPUSSA (I) JA

TOIMISTOJEN TOIMINTA LOKAKUUN AIKANA (II)

ELY-KESKUS: POHJOIS-KARJALA

I TILANNE KUUKAUDEN LOPUSSA	Loka-22	Loka-21	MUUTOS LKM.	MUUTOS %
A. TYÖNHAKIJAT				
1. Työttömät työnhakijat	625	512	113	22,1
joista kokoaikaisesti lomautetut	10	16	-6	-37,5
2. Lyhennetyllä työviikolla	6	8	-2	-25,0
3. Työssä olevat yhteensä	457	494	-37	-7,5
joista kokoaikaisessa työssä	305	397	-92	-23,2
joista osa-aikatyössä	64	0	64	0,0
joista työllistettynä	88	97	-9	-9,3
4. Työvoiman ulkopuolella	769	607	162	26,7
joista työllistymistä edistävässä palvelussa	78	65	13	20,0
joista koulutuksessa	644	502	142	28,3
1-4 Kaikki työnhakijat yhteensä	1 857	1 621	236	14,6
C. PALVELUISSA				
1. Valtiolle työllistetyt	0	0	0	0,0
2. Kuntiin työllistetyt	20	25	-5	-20,0
3. Yksityiselle sektorille työllistetyt	67	68	-1	-1,5
1-3 Työllistetyt yhteensä	87	93	-6	-6,5
4. Työvoimakoulutuksessa	294	223	71	31,8
5. Valmennuksessa
6. Työ-/koulutuskokeiluissa	48	34	14	41,2
7. Vuorotteluvapaasijaisena
8. Kuntouttavassa työtoiminnassa	23	33	-10	-30,3
9. Omaehtoisessa opiskelussa	229	259	-30	-11,6
1-9 Palveluissa yhteensä	686	649	37	5,7
D. TYÖTTÖMYYDEN RAKENNE				
1. Työttömät naiset	333	270	63	23,3
2. Työttömät miehet	292	242	50	20,7
3. Alle 25-vuotiaat työttömät	36	25	11	44,0
4. Yli 50-vuotiaat työttömät	217	221	-4	-1,8
5. Pitkäaikaistyöttömät	142	169	-27	-16,0
E. TOIMEENTULOTURVA				
1. Työttömiä työttömyyskassojen jäseniä	97	101	-4	-4,0
II TOIMINTA KUUKAUDEN AIKANA				
1. Työttömät työnhakijat	730	574	156	27,2
2. Muut työnhakijat	1 162	1 072	90	8,4
1-2 Työnhakijat yhteensä	1 892	1 646	246	14,9
4. Alkaneet työttömyysjaksot	116	81	35	43,2
5. Päättyneet työttömyysjaksot	122	81	41	50,6
6. Uudet työllistämiset	11	18	-7	-38,9
7. Aloittanut työvoimakoulutuksen	39	11	28	254,5

Alueellinen taulukko

TYÖTTÖMÄT TYÖNHAKIJAT JA AVOIMET TYÖPAIKAT KUNNITTAIN 2022 LOKAKUUN LOPUSSA
ELY-KESKUS: POHJOIS-KARJALA

Kunta	Työvoima	Työttömät työnhakijat					Alle 20- vuotiaat	Alle 25- vuotiaat	Yli 50- vuotiaat	Pitkäaik. työttömät	Vamm. ja pitkäaik. sairaat	Avoimet työ- paikat
		Osuus-% työvoimasta	Yhteensä	Miehet	Naiset							
Heinävesi	1 219	11,3	138	96	42	...	10	84	58	41	18	
Ilomantsi	1 774	11,5	204	131	73	...	9	129	78	32	29	
Joensuu	35 423	12,6	4 463	2 688	1 775	98	605	1 615	1 803	616	1 178	
Juuka	1 735	13,8	240	154	86	...	15	138	75	34	32	
Kitee	3 843	12,6	486	265	221	...	22	268	177	57	59	
Kontiolahti	7 248	8,1	589	348	241	13	52	258	229	80	65	
Lieksa	4 026	13,6	548	326	222	5	30	289	150	65	99	
Liperi	5 639	9,0	508	302	206	13	52	240	202	97	50	
Nurmes	3 862	10,7	414	274	140	6	28	236	151	66	79	
Outokumpu	2 498	14,5	362	212	150	8	41	149	117	78	48	
Polvijärvi	1 697	10,4	177	107	70	...	9	107	85	31	19	
Rääkkylä	753	12,5	94	62	32	...	5	56	29	10	20	
Tohmajärvi	1 749	13,3	233	136	97	0	10	132	78	20	24	
Yhteensä	71 466	11,8	8 456	5 101	3 355	161	888	3 701	3 232	1 227	1 720	

Tietoa sivustosta

Tällä sivustolla esitetään Pohjois-Karjalan uusimman Työllisyyskatsauksen sisältö tilastointikohteiden mukaisesti jaoteltuna. Tämän Työllisyyskatsauksen pdf-versio sekä aikaisempien kuukausien katsaukset löytyvät oikealla olevan linkin kautta.

Työllisyyskatsaus perustuu TEM:n Työnvälitystilaston tietoihin. Työnvälitystilasto kerää tietoja työ- ja elinkeinotoimistoihin (TE-toimistoihin) ilmoittautuneista työnhakijoista kuten työttömistä työnhakijoista, hallinnon palveluista sekä TE-toimistoihin ilmoitetuista avoimista työpaikoista. Tiedot kerätään TE-toimistojen asiakaspalvelurekisteristä (URA). Siten Työnvälitystilaston tiedot ovat täysin rekisteripohjaisia.

Tilasto kattaa kaikki edellä mainittuihin ryhmiin kuuluvat henkilöt, palvelut ja avoimet työpaikat, jotka ovat rekisteröitynä tilastointikaudella kyseisessä rekisterissä erikseen määriteltyjen luokittelijoiden ja muuttujien mukaisesti.

Työllisyyskatsauksen tekstissä on kausivaihtelun vuoksi vertailu edellisen vuoden vastaavaan kuukauteen. Katsauksen kuvat sisältävät tiedot myös taulukkumuodossa. Kunkin kuukauden työllisyyskatsaus julkistetaan seuraavan kuukauden loppupuolella etukäteen vahvistettujen julkistamispäivien mukaisesti.

Merkkien selitykset:

. tieto on epälooginen esitettäväksi

... tieto on salassapitosäännön alainen

Lisätietoja:

- **Työnvälitystilasto Internetissä:**
<http://www.tem.fi/tyollisyyskatsaus-ja-tyonvalitystilasto>
- **Työnvälitystilaston julkistamispäivät, kuvaus ja laatuseloste:**
<http://www.tem.fi/tilaston-julkistamispivat-kuvaus-ja-laatuseloste>
- **Työnvälitystilaston keskeiset tiedot löytyvät Tilastokeskuksen StatFin -tilastotietokannasta:**
https://pxnet2.stat.fi/PXWeb/pxweb/fi/StatFin/StatFin__tym__tyonv/
- **Työnvälitystilaston tietoja on myös Työpoliittisen aikakauskirjan tilasto-osuudessa:**
<http://www.tem.fi/tyopoliittinen-aikakauskirja>
- **TEM:n ja Tilastokeskuksen kuukausittainen yhteisjulkistus:**
<http://www.tilastokeskus.fi/til/tyti/tie.html>
- **TEM:n Työnvälitystilaston ja Tilastokeskuksen työvoimatutkimuksen lukujen eroista löytyy lisätietoja osoitteesta:**
http://www.tilastokeskus.fi/til/tyti/tyti_2015-04-28_men_001.html

Viittausohje:

Suomen virallinen tilasto (SVT): Työ- ja elinkeinoministeriö, Työnvälitystilasto. 202V:KK, Pohjois-Karjalan Työllisyyskatsaus, XXXXXkuu 202V. Joensuu: Elinkeino-, liikenne- ja ympäristökeskus (viitattu pvm).
Saantitapa:
<http://www.temtyollisyyskatsaus.fi/pohjois-karjala.aspx>

Yhteystiedot

Pohjois-Karjalan elinkeino-, liikenne- ja ympäristökeskus

Yksikön päällikkö Raisa Lappeteläinen, 0295 026 164

s-posti: etunimi.sukunimi@ely-keskus.fi

Pohjois-Karjalan työ- ja elinkeinotoimisto

Palvelujohtaja Katriina Päivinen, 0295 043 194

Viestintäasiantuntija Anna Dannenberg, 0295 043 070

s-posti: etunimi.sukunimi@te-toimisto.fi