



Elinkeino-, liikenne- ja ympäristökeskus
Närings-, trafik- och miljöcentralen
Centre for Economic Development, Transport and the Environment

Nuorten työllisyystilanteen seuranta Pohjois-Karjalan ELY-keskuksen alueella

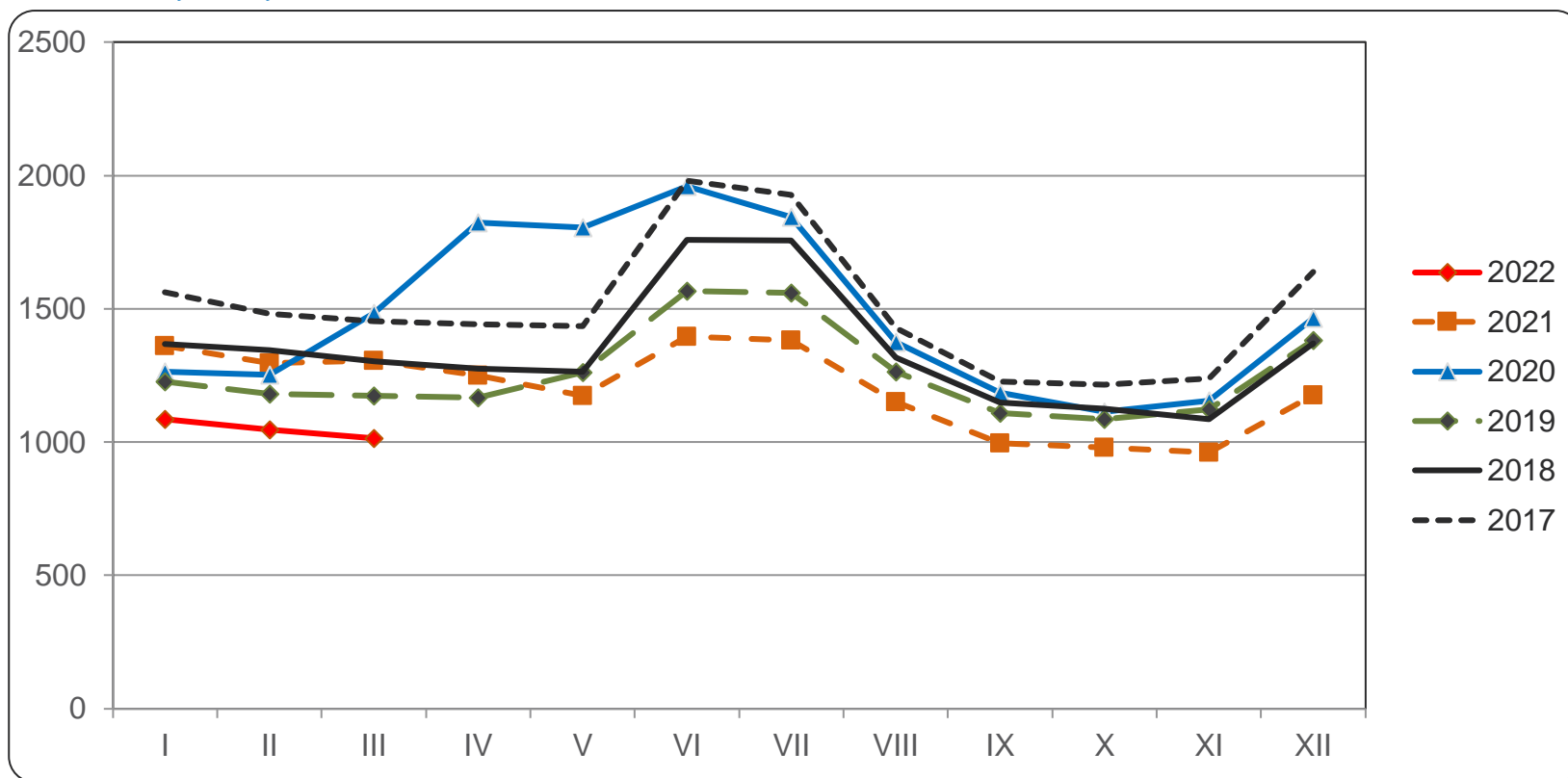
(tiedot työnhakijan asuinkunnan mukaan)

maaliskuu 2022



Alle 25-vuotiaat työttömät työnhakijat Pohjois-Karjalassa vuosina 2017 - 2022

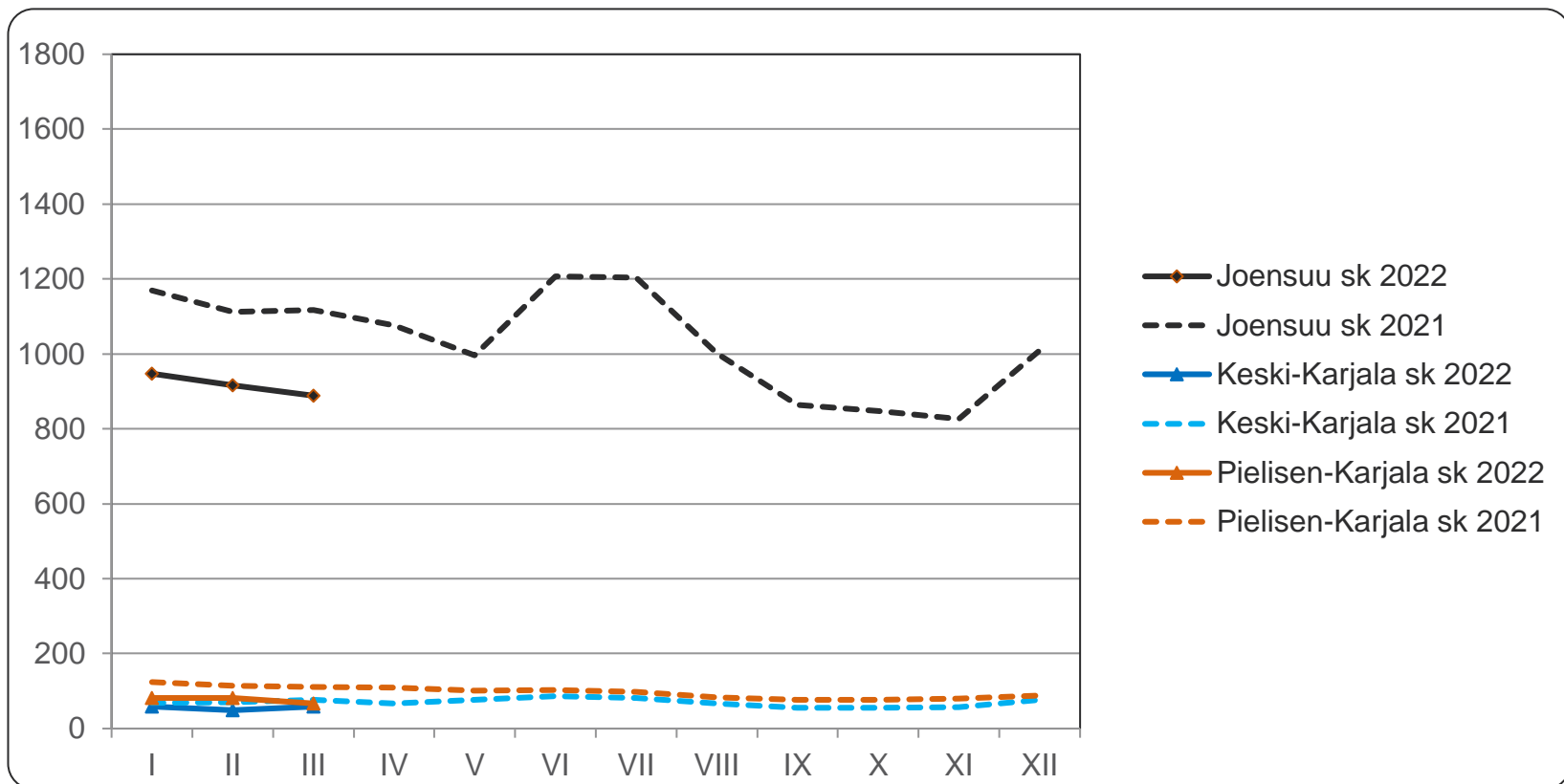
Lähde: TEM, työnvälitystilastot





Alle 25-vuotiaat työttömät työnhakijat seutukunnittain Pohjois-Karjalassa vuosina 2021 ja 2022

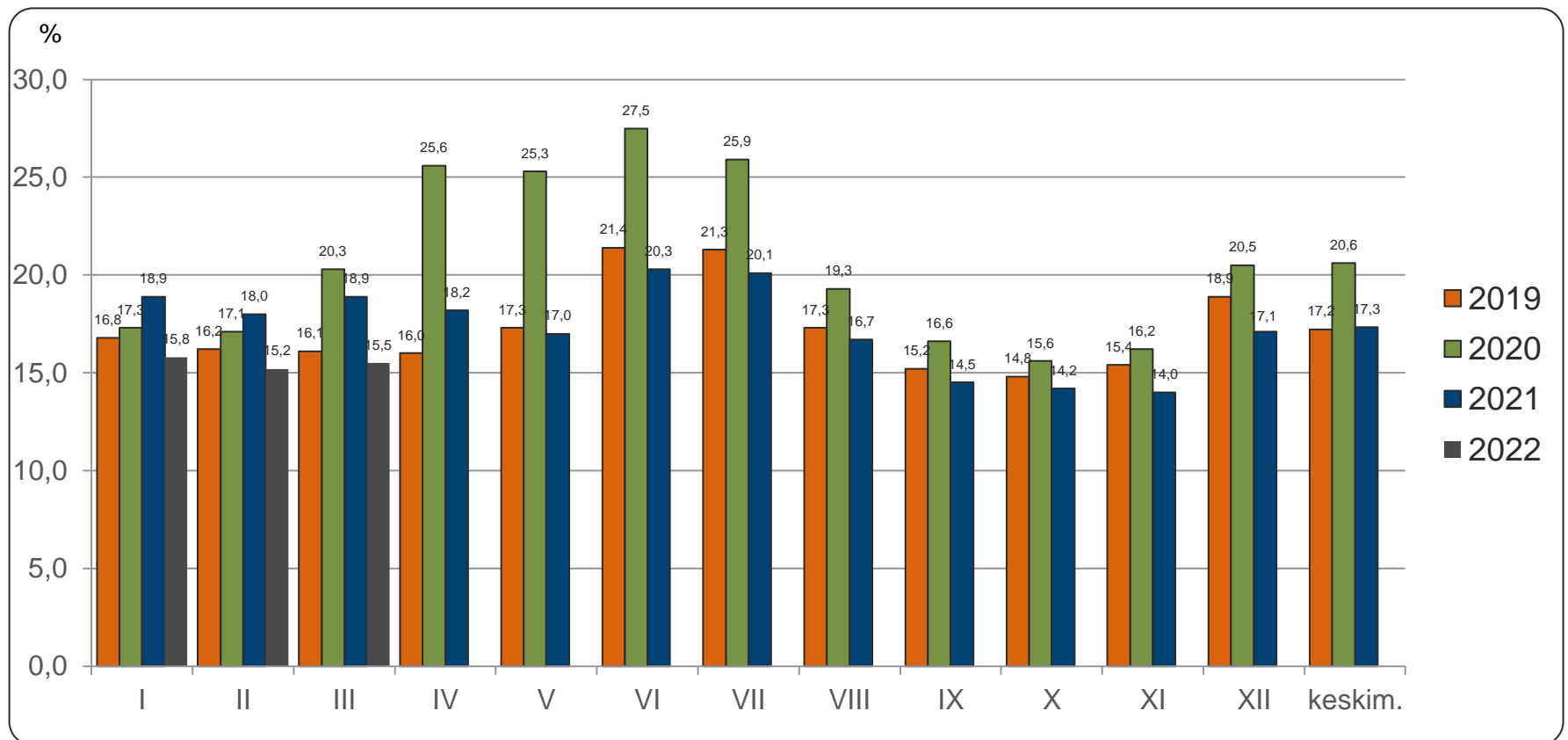
Lähde: TEM, työnvälitystilastot





Alle 25-vuotiaiden työttömien osuus vastaavan ikäisestä työvoimasta Pohjois-Karjalassa vuosina 2019 - 2022

Lähde: TEM, työnvälitystilastot (työttömät), Tilastokeskus, työssäkäyntitilasto





Alle 25-vuotiaat työttömät koulutuksen ja sukupuolen mukaan Pohjois-Karjalassa maaliskuussa 2021 ja 2022

Lähde: TEM, työnvälitystilastot

	maaliskuu 2021			maaliskuu 2022		
	Yhteensä	Miehet	Naiset	Yhteensä	Miehet	Naiset
Perusaste	234	150	84	228	139	89
Toinen aste, mistä	979	635	344	712	479	233
- yo-tutkinto tai muu yleissiv.	261	127	134	205	118	87
Korkea-aste	50	16	34	32	18	14
Koulutusaste tuntematon	42	28	14	43	30	13
Yhteensä	1305	829	476	1015	666	349
Ilman ammatillista koulutusta	39 %	34 %	47 %	45 %	42 %	52 %

Ammatillista koulutusta vailla oleviin on laskettu pelkän perusasteen tai yo-tutkinnon suorittaneet sekä ne nuoret, joiden koulutusaste on tuntematon



Alle 25-vuotiaiden aktiivintiaste maaliskuussa 2022

Lähde: TEM, työnvälitystilastot

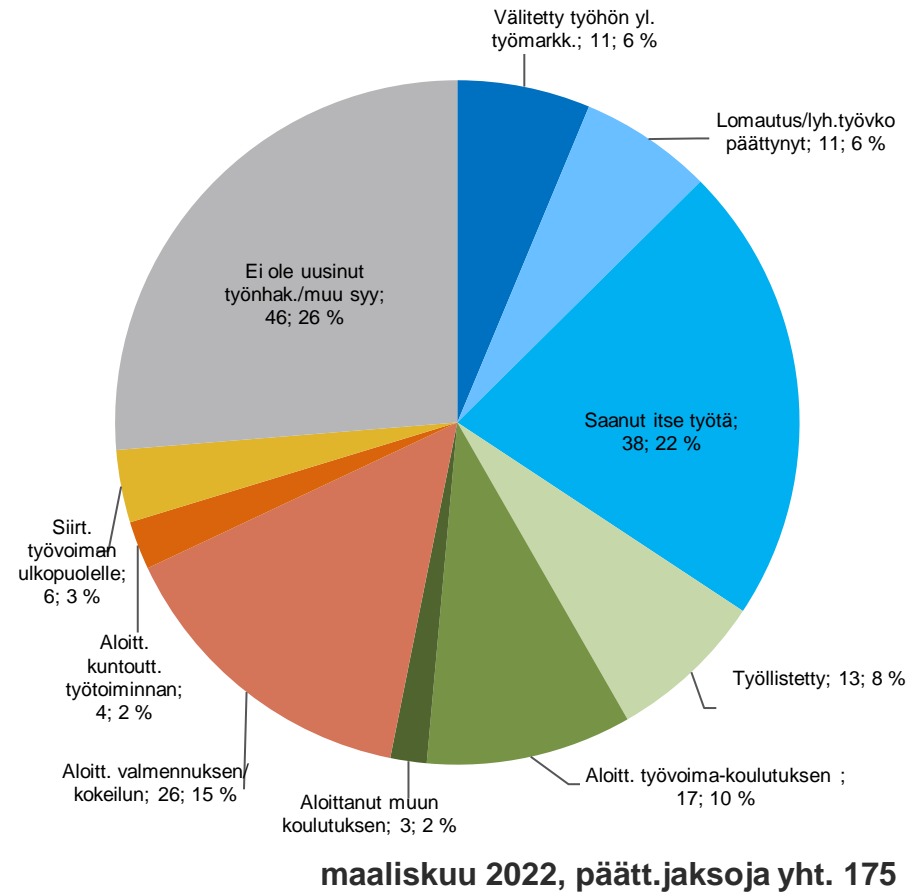
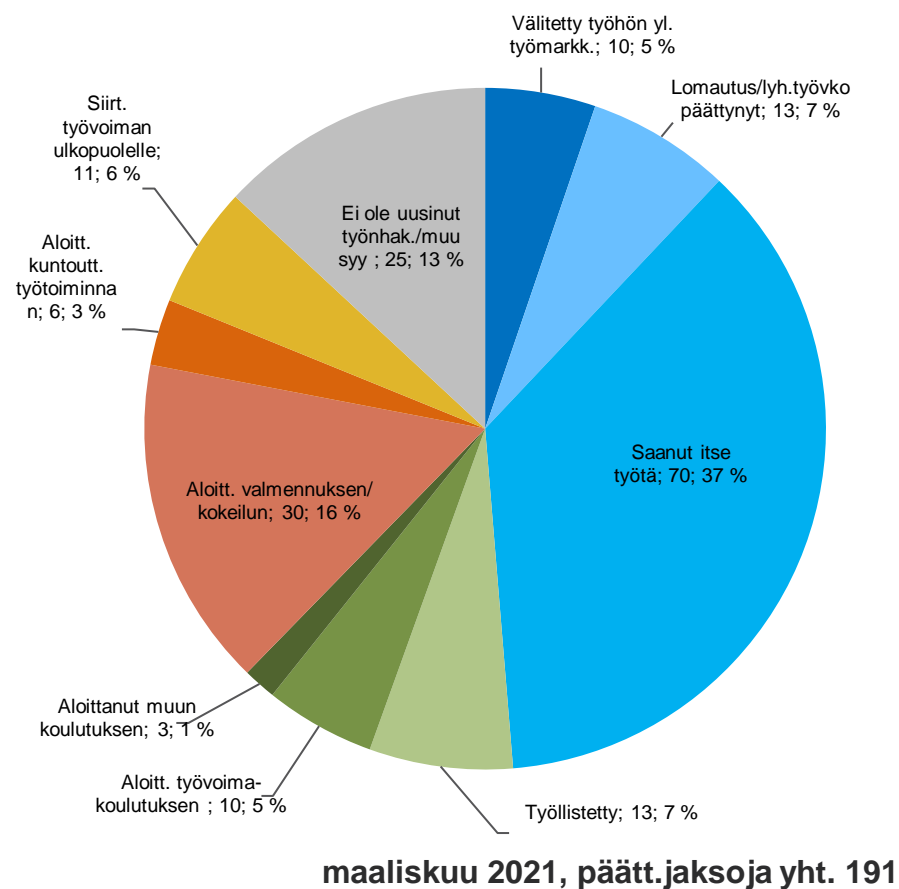
	Koko maa	Pohjois-Karjala	Joensuun seutukunta	Keski-Karjalan sk	Pielisen Karjalan sk
Aktiivintiaste	30,8	27,9	26,5	31,4	40,2
Työttömiä	26310	1015	889	59	67
Palveluissa yht.	11725	393	321	27	45
- Työvoimakoulutuksessa	2169	53	45	-	8
- Valmennuksessa	236	16	13	-	-
- Työllistettynä	2873	146	120	11	15
- Kokeilussa	1494	72	60	5	7
- Vuorotteluvapaasijaisena	426	14	11	-	-
- Kuntouttavassa työtoiminn.	2538	65	52	-	9
- Omaeht.opiskelussa	1989	27	20	-	-

Aktiivintiaste (%) = TE-palveluissa laskentapäivänä olleiden osuus palveluissa olleiden ja työttömien työnhakijoiden summasta.



Alle 25-vuotiaiden päättäneet työttömyysjaksot työttömyyden päättymissyyden mukaan Pohjois-Karjalassa, maaliskuussa 2021 ja 2022

Lähde: TEM, työnvälitystilastot





Alle 25-vuotiaiden ja 25-29 vuotiaiden vastavalmistuneiden virta yli 3 kk työttömyyteen maaliskuu 2021 ja 2022

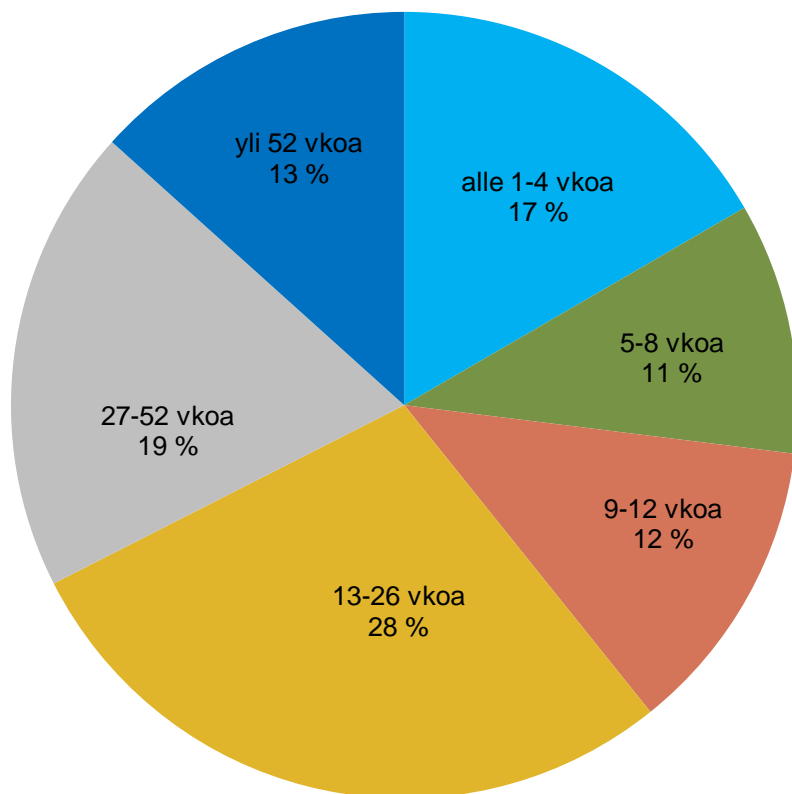
Lähde: TEM, työnvälitystilastot

Alle 25-vuotiaat	maaliskuu 2021			maaliskuu 2022		
	3 kk sitten alkaneet työttömyydet	Ylittää 3 kk	%	3 kk sitten alkaneet työttömyydet	Ylittää 3 kk	%
Koko maa	13067	5400	41,3	9408	3452	36,7
Pohjois-Karjala	467	202	43,3	356	144	40,4
Joensuun seutukunta	401	172	42,9	297	133	44,8
Keski-Karjalan seutukunta	25	11	44,0	30	5	16,7
Pielisen Karjalan seutukunta	41	19	46,3	29	6	20,7
25-29 vuotiaat vastavalmistuneet	maaliskuu 2021			maaliskuu 2022		
	3 kk sitten alkaneet työttömyydet	Ylittää 3 kk	%	3 kk sitten alkaneet työttömyydet	Ylittää 3 kk	%
Koko maa	956	434	45,4	671	298	44,4
Pohjois-Karjala	35	20	57,1	35	21	60,0

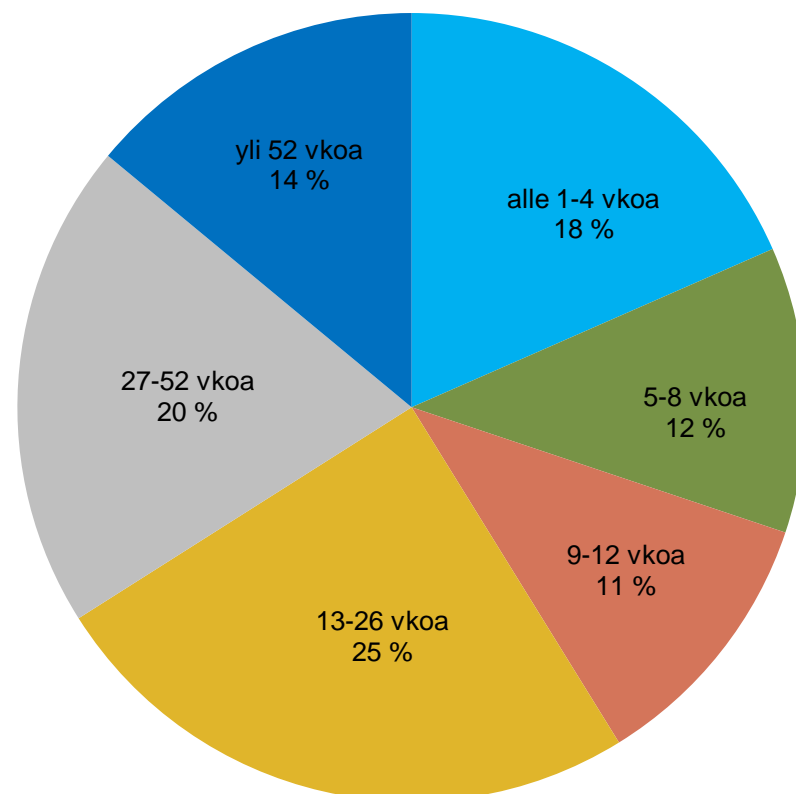


Alle 25 –vuotiaiden työttömyyden kesto maaliskuussa 2021 ja 2022

Lähde: TEM, työnvälitystilastot



maaliskuu **2021**, n = 1305



maaliskuu **2022**, n = 1015