



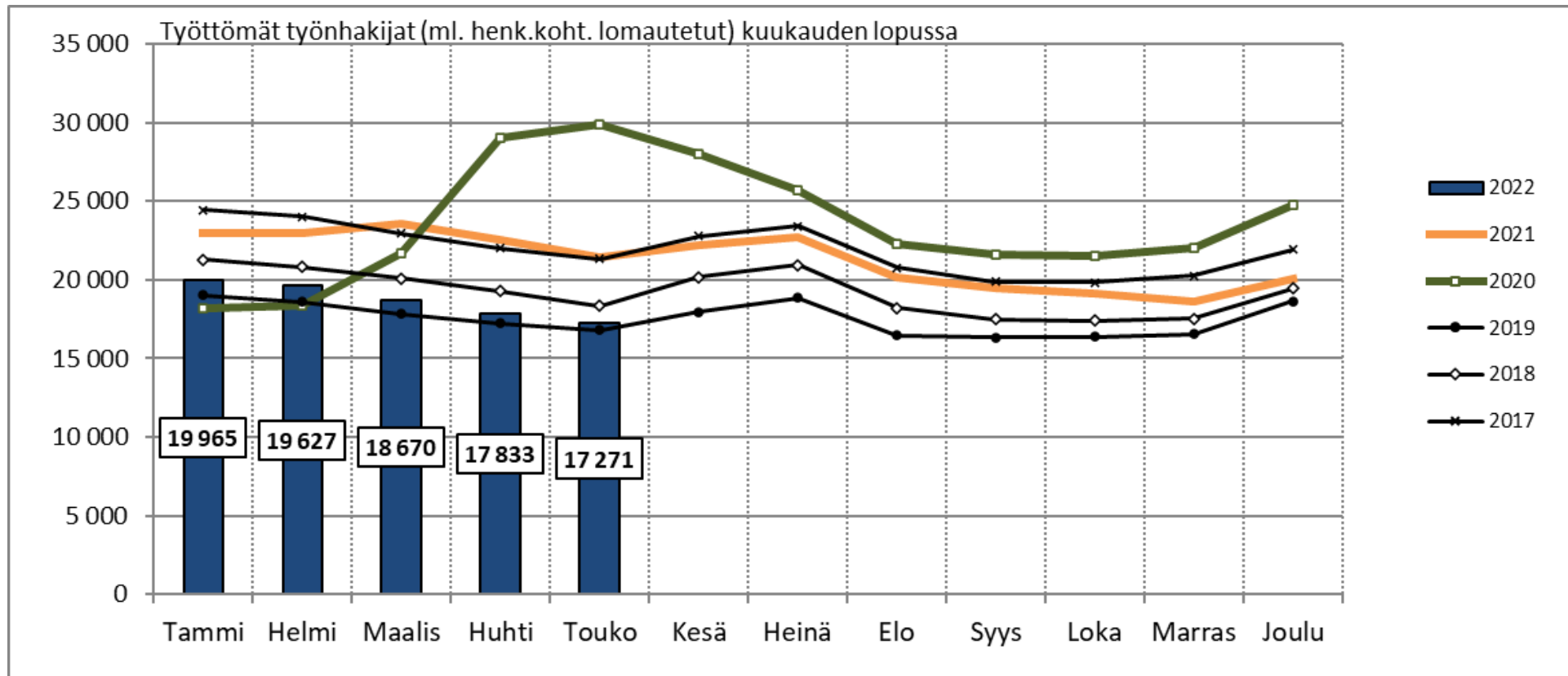
Elinkeino-, liikenne- ja
ympäristökeskus

Työllisyyskatsauksen tilastoliite, Häme toukokuu 2022

Lähde: TEM/Työnvälitystilastot,
Päivittänyt: Hämeen ELY-keskus/Sanna Paakkunainen

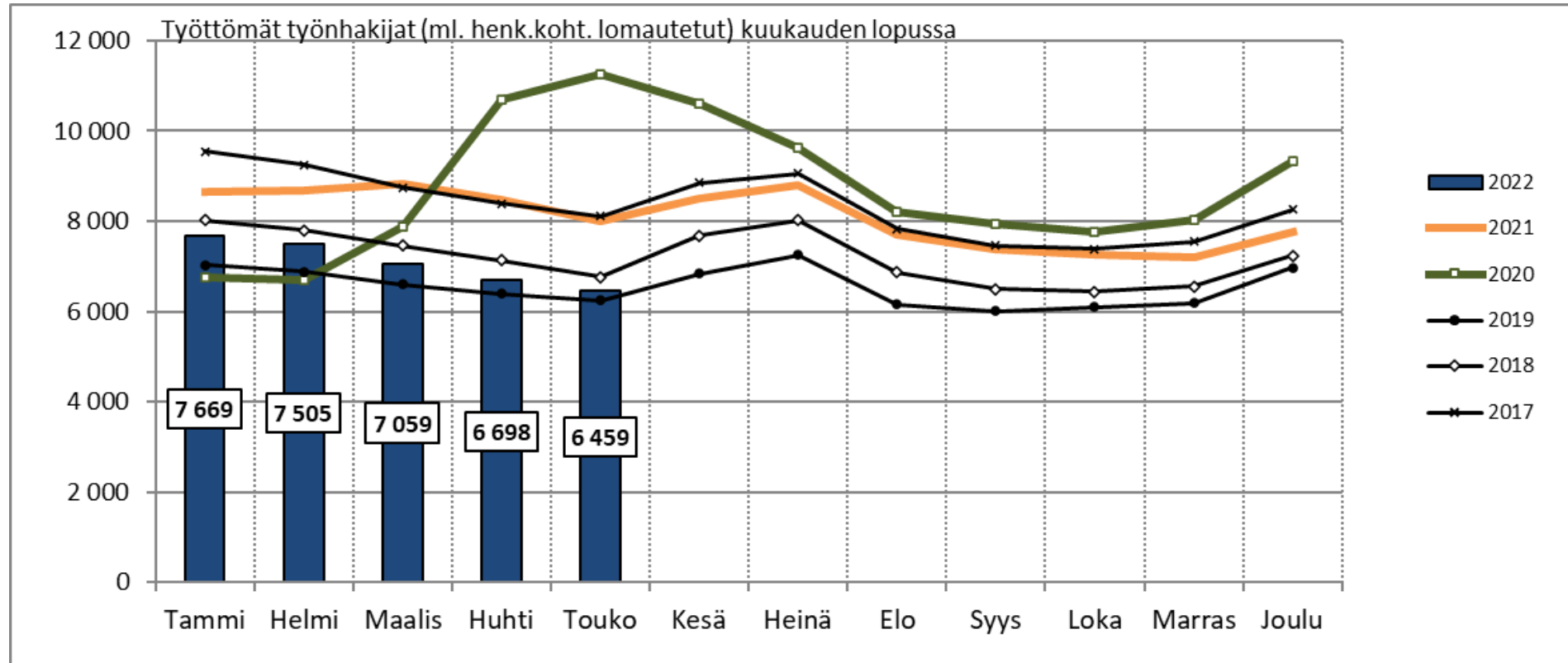
Lähde: TEM / Työnvälitystilastot
21.6.2022

Työttömät työnhakijat TE-toimistossa ja kuntakokeiluissa kuukauden lopussa Hämeen ELY-keskuksen alueella vuosina 2017–2022



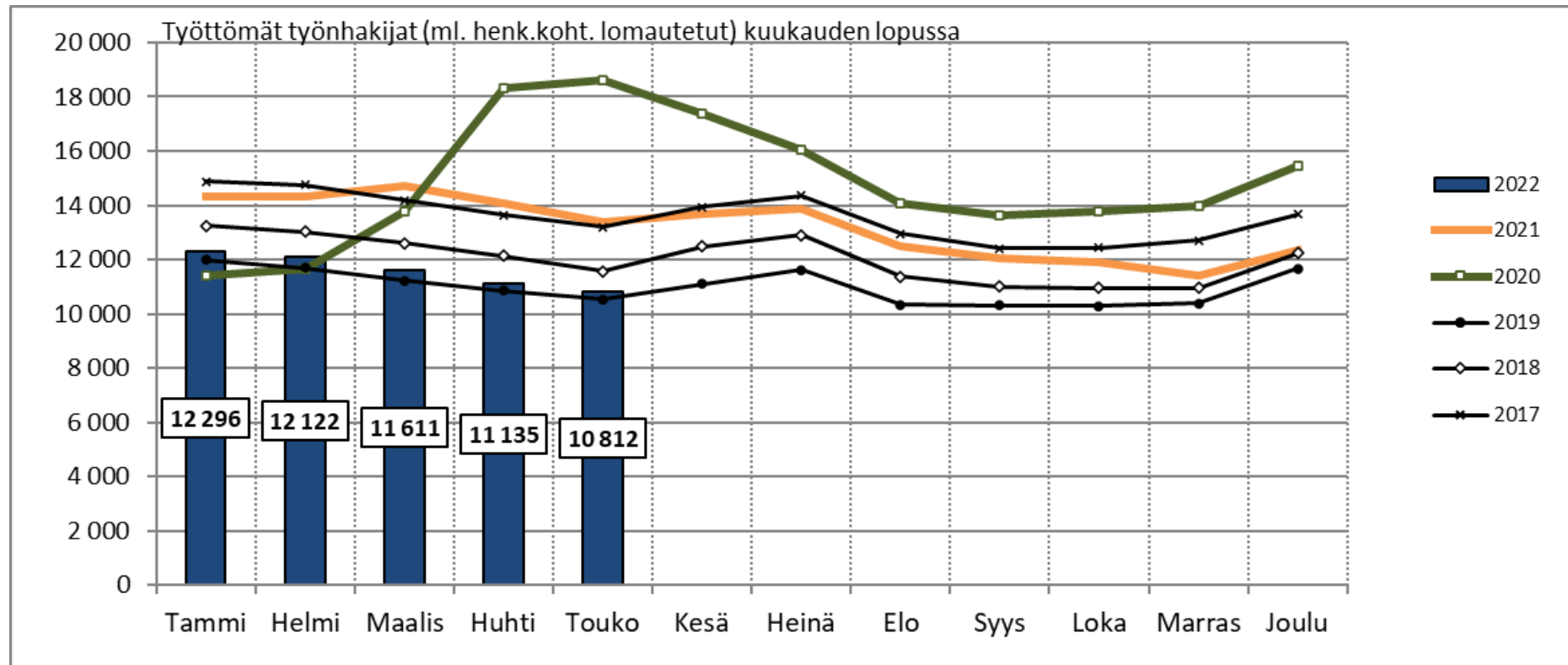
Hämeen ELY-keskuksen alueella toimii kaksi työllisyyden kuntakokeilua. Lahden seudun kuntakokeilua hallinnoi Lahti kumppaneinaan Asikkala, Hollola, Kärkölä ja Orimattila. Hämeenlinnan seudun kokeilua hallinnoi Hämeenlinna kumppaneinaan Hattula ja Janakkala. <https://tem.fi/tyollisyyskokeilut>

Työttömät työnhakijat TE-toimistossa ja kuntakokeiluissa kuukauden lopussa Kanta-Hämeen maakunnassa vuosina 2017–2022



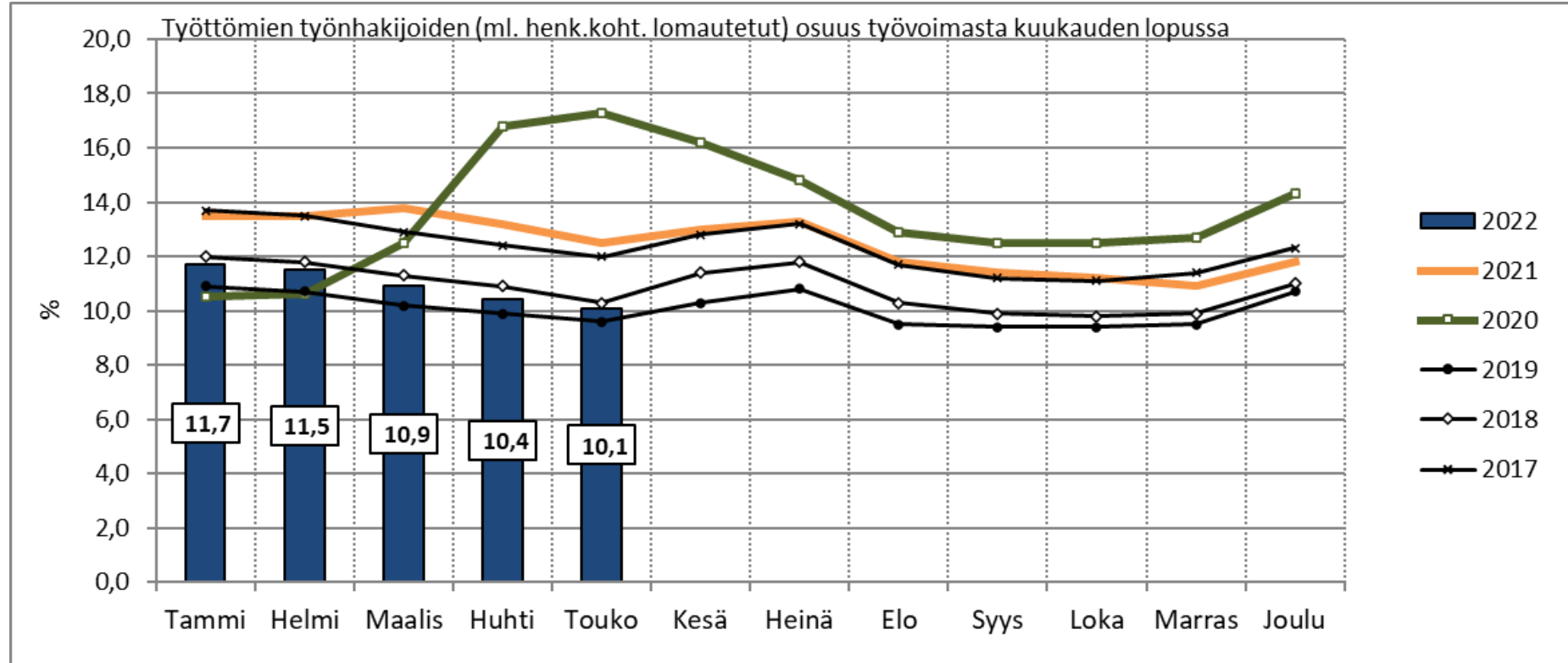
Hämeen ELY-keskuksen alueella toimii kaksi työllisyyden kuntakokeilua. Lahden seudun kuntakokeilua hallinnoi Lahti kumppaneinaan Asikkala, Hollola, Kärkölä ja Orimattila. Hämeenlinnan seudun kokeilua hallinnoi Hämeenlinna kumppaneinaan Hattula ja Janakkala. <https://tem.fi/tyollisyyskokeilut>

Työttömät työnhakijat TE-toimistossa ja kuntakokeiluissa kuukauden lopussa Päijät-Hämeen maakunnassa vuosina 2017–2022



Hämeen ELY-keskuksen alueella toimii kaksi työllisyyden kuntakokeilua. Lahden seudun kuntakokeilua hallinnoi Lahti kumppaneinaan Asikkala, Hollola, Kärkölä ja Orimattila. Hämeenlinnan seudun kokeilua hallinnoi Hämeenlinna kumppaneinaan Hattula ja Janakkala. <https://tem.fi/tyollisyyskokeilut>

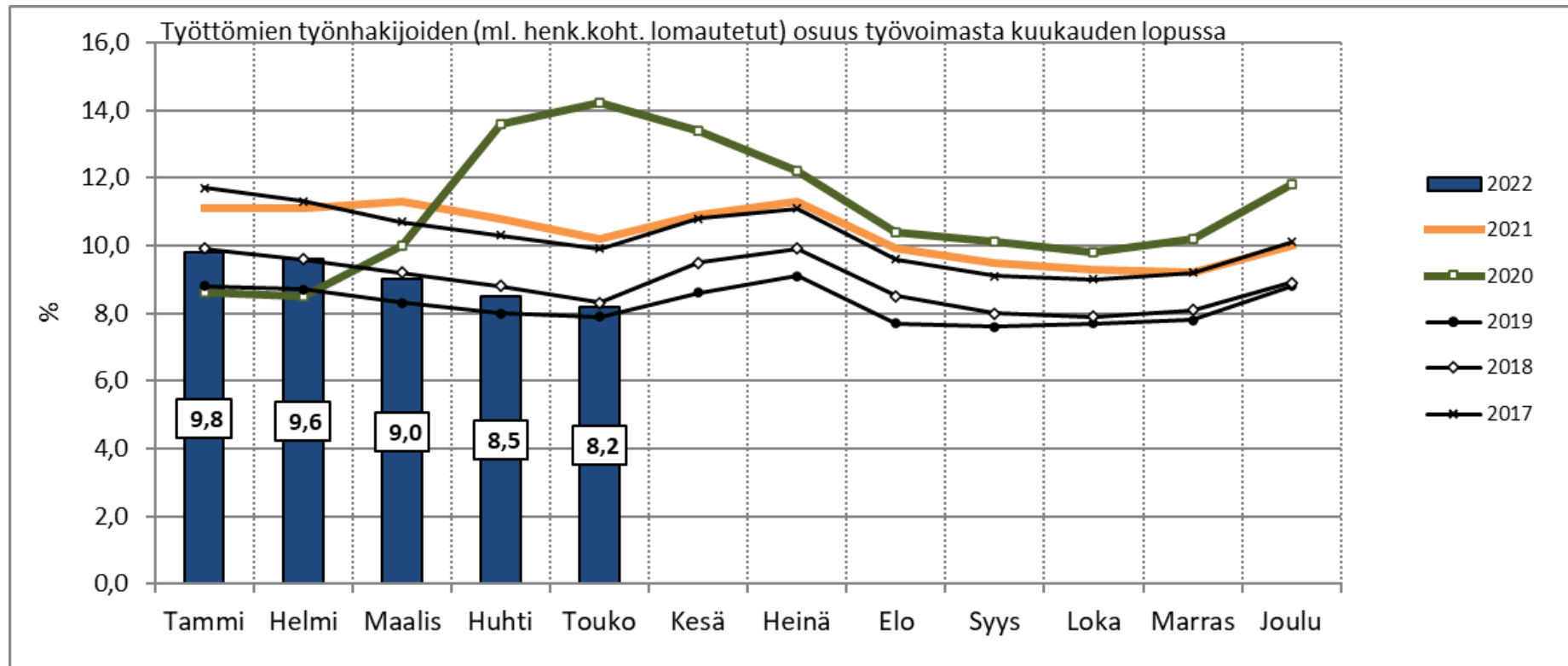
Työttömien osuus työvoimasta kuukauden lopussa Hämeen ELY-keskuksen alueella vuosina 2017–2022



Hämeen ELY-keskuksen alueella toimii kaksi työllisyyden kuntakokeilua. Lahden seudun kuntakokeilua hallinnoi Lahti kumppaneinaan Asikkala, Hollola, Kärkölä ja Orimattila. Hämeenlinnan seudun kokeilua hallinnoi Hämeenlinna kumppaneinaan Hattula ja Janakkala. <https://tem.fi/tyollisyyskokeilut>

Työttömien osuuden laskennassa käytetty kuntien työvoima on päivittyntä maaliskuun tilastojen yhteydessä. Työvoima vuodelle 2022 on Tilastokeskuksen työssäkäyntitilaston vuoden 2020 lopullinen työvoima. Samalla %-osuudet tammi-helmikuulle ovat saattaneet muuttua.

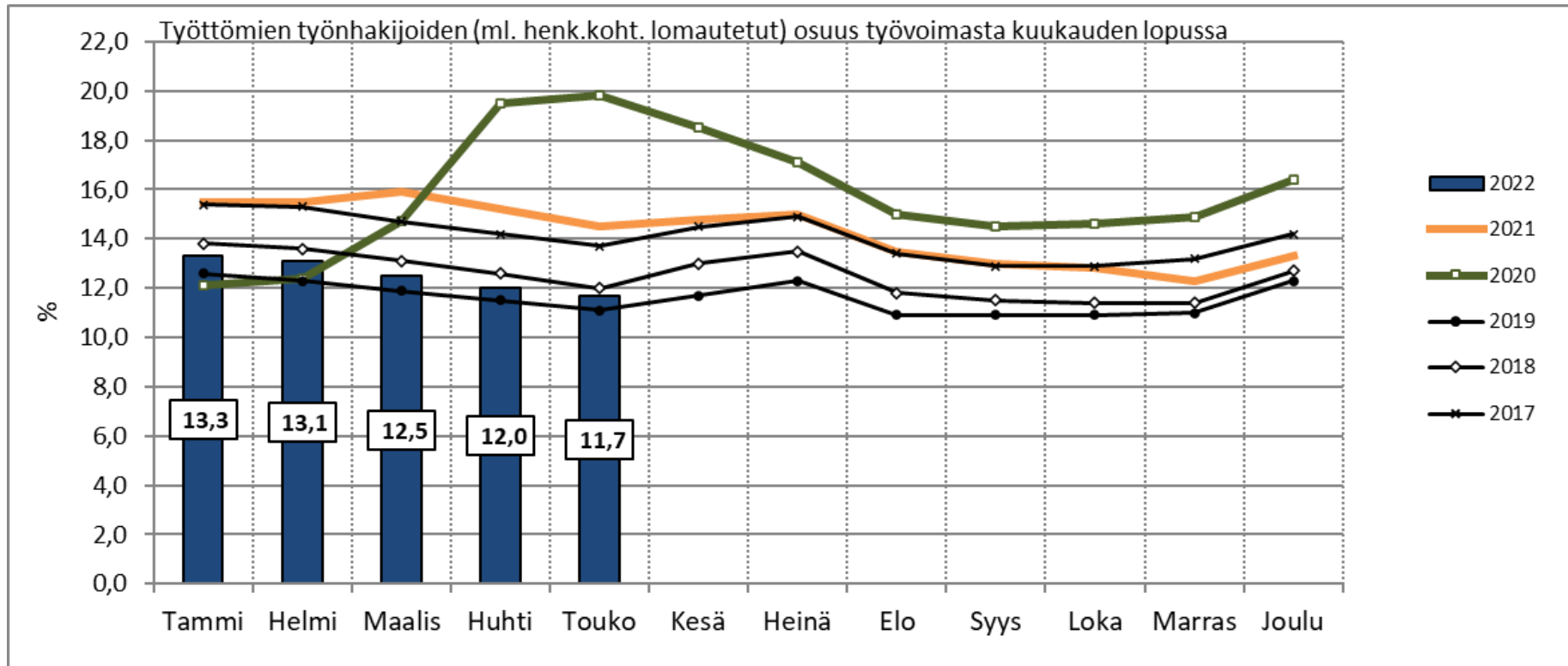
Työttömien osuus työvoimasta kuukauden lopussa Kanta-Hämeen maakunnassa vuosina 2017–2022



Hämeen ELY-keskuksen alueella toimii kaksi työllisyyskuntakokeilua. Lahden seudun kuntakokeilua hallinnoi Lahti kumppaneinaan Asikkala, Hollola, Kärkölä ja Orimattila. Hämeenlinnan seudun kokeilua hallinnoi Hämeenlinna kumppaneinaan Hattula ja Janakkala. <https://tem.fi/tyollisyyskokeilut>

Työttömien osuuden laskennassa käytetty kuntien työvoima on päivitetty maaliskuun tilastojen yhteydessä. Työvoima vuodelle 2022 on Tilastokeskuksen työssäkäyntitilaston vuoden 2020 lopullinen työvoima. Samalla %-osuudet tammi-helmikuulle ovat saattaneet muuttua.

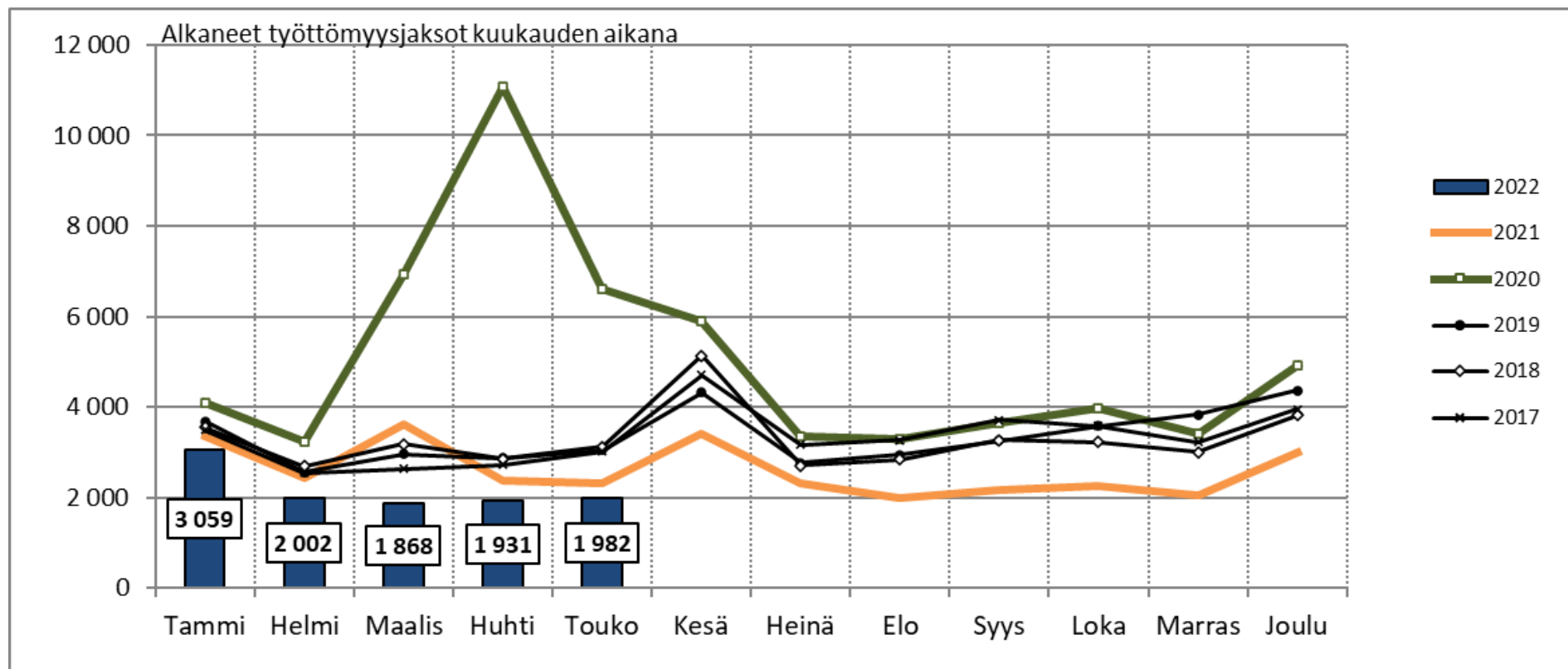
Työttömien osuus työvoimasta kuukauden lopussa Päijät-Hämeen maakunnassa vuosina 2017–2022



Hämeen ELY-keskuksen alueella toimii kaksi työllisyyden kuntakokeilua. Lahden seudun kuntakokeilua hallinnoi Lahti kumppaneinaan Asikkala, Hollola, Kärkölä ja Orimattila. Hämeenlinnan seudun kokeilua hallinnoi Hämeenlinna kumppaneinaan Hattula ja Janakkala. <https://tem.fi/tyollisyyskokeilut>

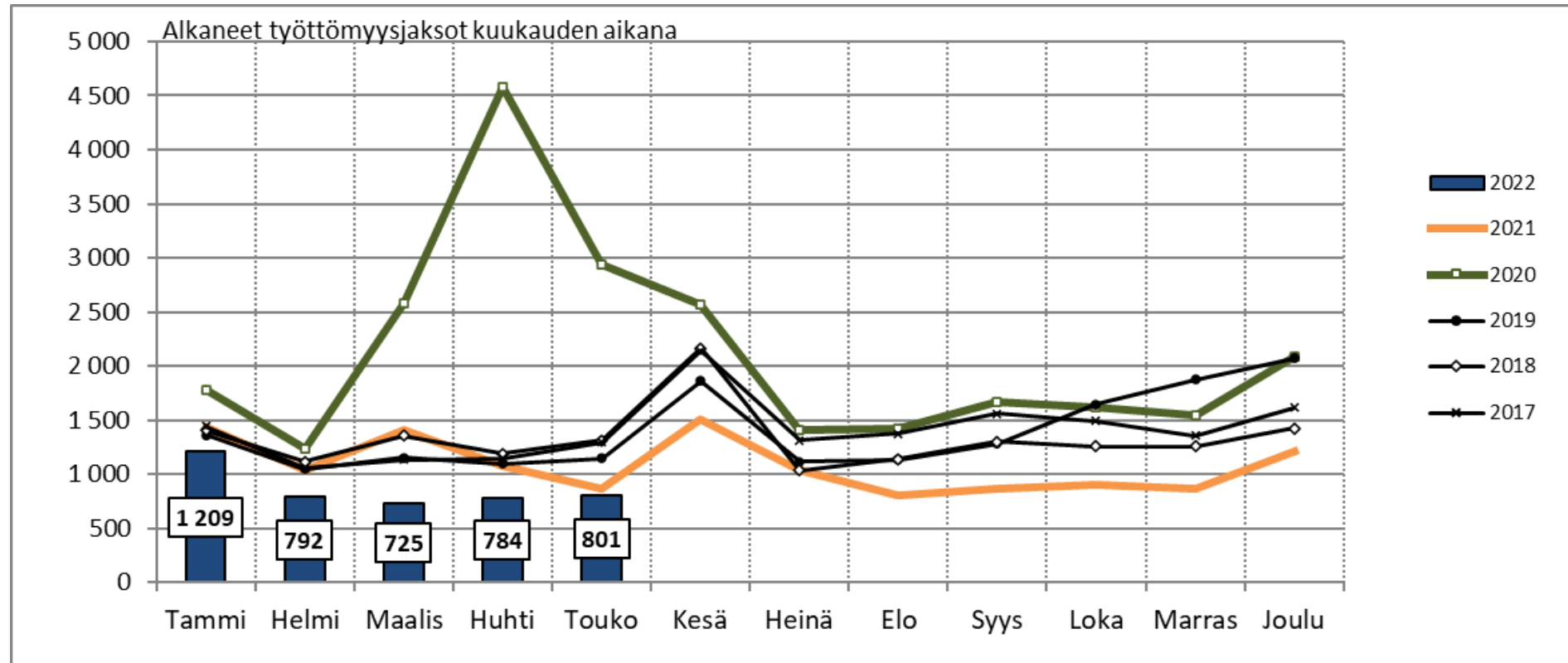
Työttömien osuuden laskennassa käytetty kuntien työvoima on päivitetty maaliskuun tilastojen yhteydessä. Työvoima vuodelle 2022 on Tilastokeskuksen työssäkäyntitilaston vuoden 2020 lopullinen työvoima. Samalla %-osuudet tammi-helmikuulle ovat saattaneet muuttua.

Alkaneet työttömyysjaksot kuukauden aikana Hämeen ELY-keskuksen alueella vuosina 2017–2022



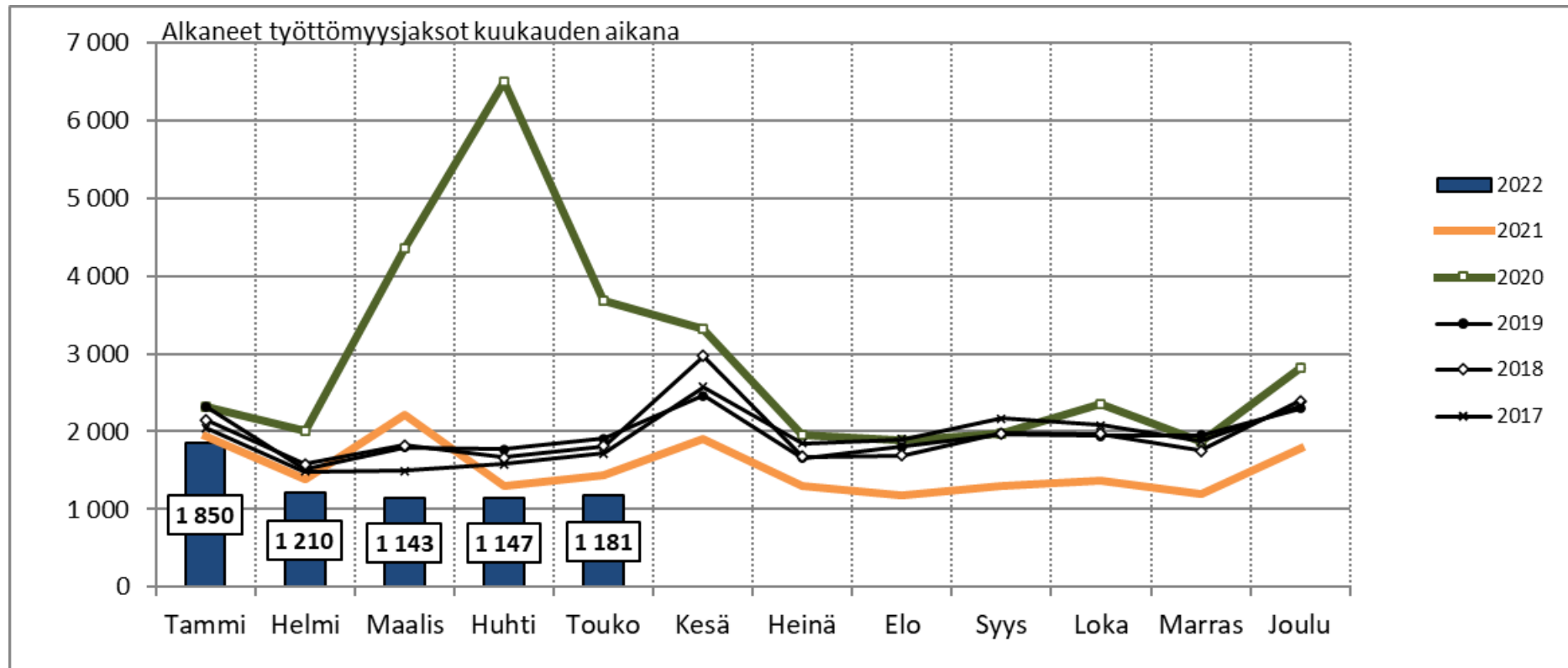
Hämeen ELY-keskuksen alueella toimii kaksi työllisyyden kuntakokeilua. Lahden seudun kuntakokeilua hallinnoi Lahti kumppaneinaan Asikkala, Hollola, Kärkölä ja Orimattila. Hämeenlinnan seudun kokeilua hallinnoi Hämeenlinna kumppaneinaan Hattula ja Janakkala. <https://tem.fi/tyollisyyskokeilut>

Alkaneet työttömyysjaksot kuukauden aikana Kanta-Hämeen maakunnassa vuosina 2017–2022



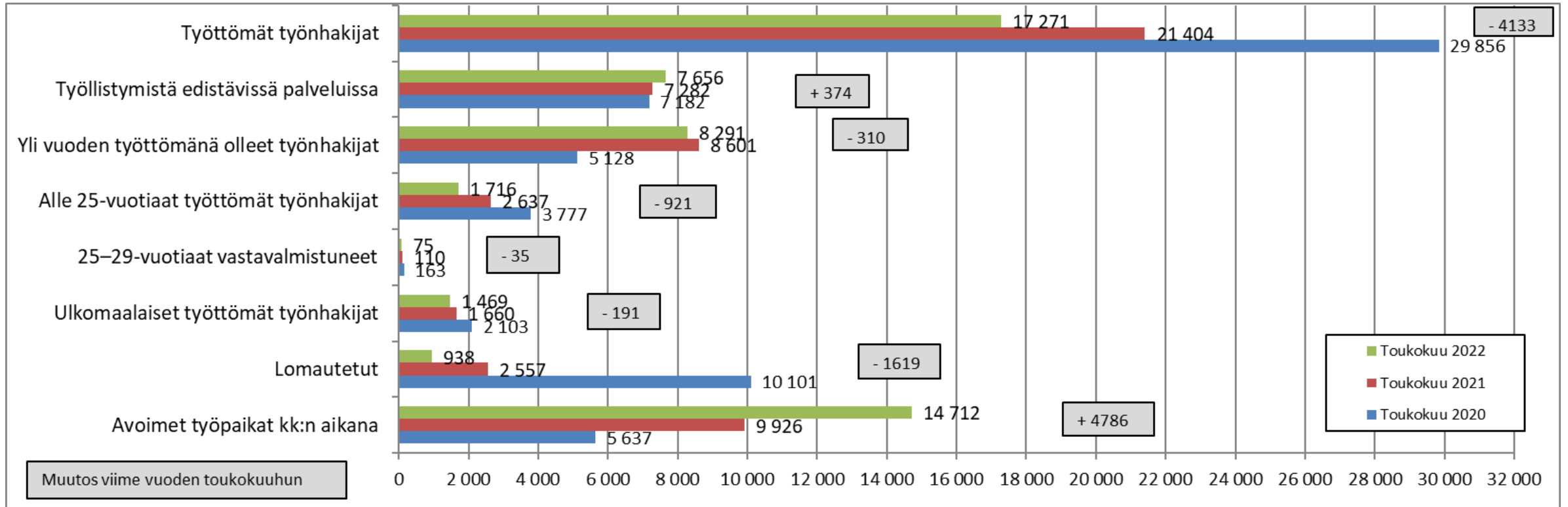
Hämeen ELY-keskuksen alueella toimii kaksi työllisyyden kuntakokeilua. Lahden seudun kuntakokeilua hallinnoi Lahti kumppaneinaan Asikkala, Hollola, Kärkölä ja Orimattila. Hämeenlinnan seudun kokeilua hallinnoi Hämeenlinna kumppaneinaan Hattula ja Janakkala. <https://tem.fi/tyollisyyskokeilut>

Alkaneet työttömyysjaksot kuukauden aikana Päijät-Hämeen maakunnassa vuosina 2017–2022



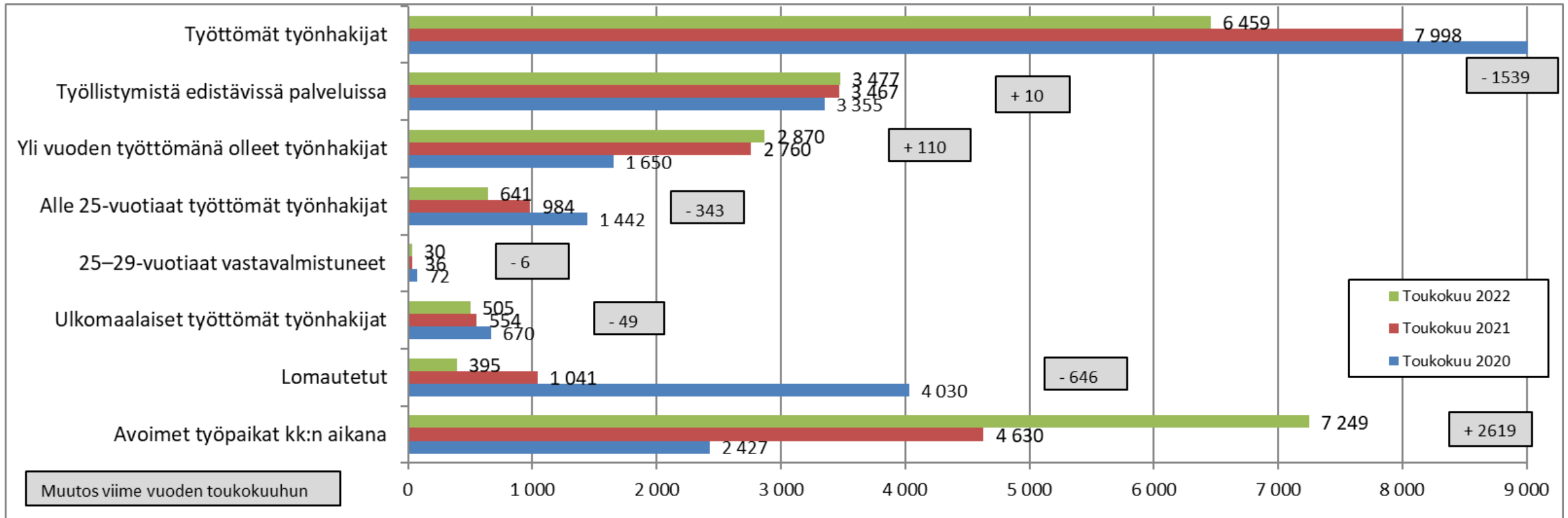
Hämeen ELY-keskuksen alueella toimii kaksi työllisyys kuntakokeilua. Lahden seudun kuntakokeilua hallinnoi Lahti kumppaneinaan Asikkala, Hollola, Kärkölä ja Orimattila. Hämeenlinnan seudun kokeilua hallinnoi Hämeenlinna kumppaneinaan Hattula ja Janakkala. <https://tem.fi/tyollisyyskokeilut>

Hämeen ELY-keskuksen alueen työttömät työnhakijat eri ryhmissä ja avoimet työpaikat TE-toimistossa ja kuntakokeiluissa toukokuussa 2020-2022



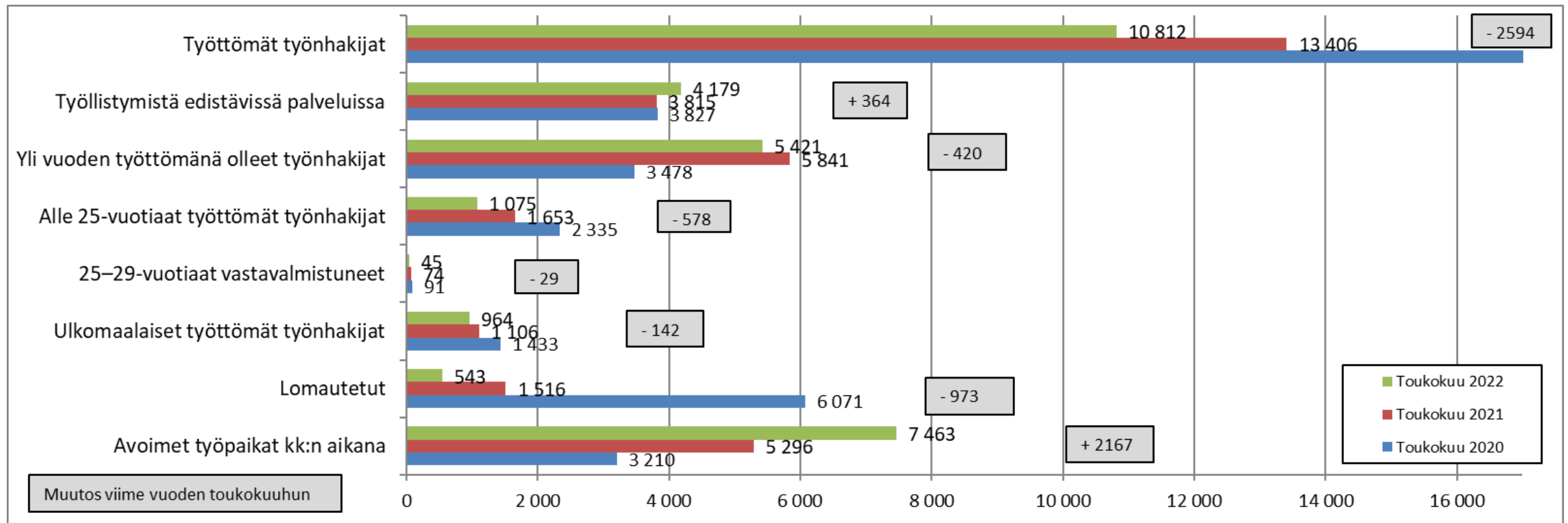
Hämeen ELY-keskuksen alueella toimii kaksi työllisyyden kuntakokeilua. Lahden seudun kuntakokeilua hallinnoi Lahti kumppaneinaan Asikkala, Hollola, Kärkölä ja Orimattila. Hämeenlinnan seudun kokeilua hallinnoi Hämeenlinna kumppaneinaan Hattula ja Janakkala. <https://tem.fi/tyollisyyskokeilut>

Kanta-Hämeen työttömät työnhakijat eri ryhmissä ja avoimet työpaikat TE-toimistossa ja kuntakokeilussa toukokuussa 2020-2022



Hämeen ELY-keskuksen alueella toimii kaksi työllisyyskuntakokeilua. Lahden seudun kuntakokeilua hallinnoi Lahti kumppaneinaan Asikkala, Hollola, Kärkölä ja Orimattila. Hämeenlinnan seudun kokeilua hallinnoi Hämeenlinna kumppaneinaan Hattula ja Janakkala. <https://tem.fi/tyollisyyskokeilut>

Päijät-Hämeen työttömät työnhakijat eri ryhmissä ja avoimet työpaikat TE-toimistossa ja kuntakokeiluissa toukokuussa 2020-2022



Hämeen ELY-keskuksen alueella toimii kaksi työllisyyden kuntakokeilua. Lahden seudun kuntakokeilua hallinnoi Lahti kumppaneinaan Asikkala, Hollola, Kärkölä ja Orimattila. Hämeenlinnan seudun kokeilua hallinnoi Hämeenlinna kumppaneinaan Hattula ja Janakkala. <https://tem.fi/tyollisyyskokeilut>

Työttömyysaste ja työttömät työnhakijat kuukauden lopussa ja avoimet työpaikat (Hämeen ELY-keskusalue ja koko maa)

Tilanne kuukauden lopussa	Hämeen ELY-keskuksen alue					Koko maa				
	5/2022	muutos: 4/2022		muutos: 5/2021		5/2022	muutos: 4/2022		muutos: 5/2021	
Työttömät %	10,1	-0,3		-2,4		8,9	-0,2		-2,5	
Alle 25-vuotiaat %	11,9	0,0		-5,3		10,5	0,1		-3,8	
Ulkomaalaiset %	24,1	2,8		-4,8		20,5	1,2		-5,0	
Työttömät työnhakijat	17 271	-562	-3,2 %	-4 133	-19,3 %	235 379	-3 410	-1,4 %	-65 781	-21,8 %
- Lomautetut	938	-385	-29,1 %	-1 619	-63,3 %	12 007	-4 642	-27,9 %	-29 182	-70,8 %
- Alle 25-vuotiaat	1 716	-5	-0,3 %	-921	-34,9 %	24 938	236	1,0 %	-11 206	-31,0 %
- 25-29 v. vastavalm.	75	-4	-5,1 %	-35	-31,8 %	1 551	-41	-2,6 %	-636	-29,1 %
- Yli 50-vuotiaat	7 531	-395	-4,7 %	-1 088	-12,6 %	91 368	-3 398	-3,6 %	-19 105	-17,3 %
- Yli vuoden työttömänä	8 291	-165	-2,0 %	-310	-3,6 %	95 323	-1 630	-1,7 %	-15 550	-14,0 %
- Ulkomaalaiset	1 469	170	13,1 %	-191	-11,5 %	29 310	1 690	6,1 %	-5 565	-16,0 %
Avoimet työpaikat kk:n aikana	14 712	-716	-4,6 %	4 786	48,2 %	221 614	-19 117	-7,9 %	66 826	43,2 %
Palveluissa kk:n lopussa	7 656	-140	-1,8 %	374	5,1 %	112 647	-2 855	-2,5 %	-793	-0,7 %

Hämeen ELY-keskuksen alueella toimii kaksi työllisyyden kuntakokeilua. Lahden seudun kuntakokeilua hallinnoi Lahti kumppaneinaan Asikkala, Hollola, Kärkölä ja Orimattila. Hämeenlinnan seudun kokeilua hallinnoi Hämeenlinna kumppaneinaan Hattula ja Janakkala. <https://tem.fi/tyollisyyskokeilut>

Työttömien osuuden laskennassa käytetty kuntien työvoima on päivittyntä maaliskuun tilastojen yhteydessä. Työvoima vuodelle 2022 on Tilastokeskuksen työssäkäyntitilaston vuoden 2020 lopullinen työvoima. Samalla %-osuudet tammi-helmikuulle ovat saattaneet muuttua.

Työttömien osuus (%) työvoimasta kuukauden lopussa

KUNTA	5/2022	4/22	5/21	muutos 4/22	muutos 5/21
Hattula	5,4	5,8	7,5	-0,4	-2,1
Hämeenlinna	9,5	9,9	12,0	-0,4	-2,5
Janakkala	7,3	7,4	9,1	-0,1	-1,8
Hämeenlinnan seutu	8,7	9,1	11,1	-0,4	-2,4
Forssa	9,3	9,8	11,3	-0,5	-2,0
Humppila	9,3	9,9	10,6	-0,6	-1,3
Jokioinen	5,9	6,3	7,2	-0,4	-1,3
Tammela	6,1	6,5	7,3	-0,4	-1,2
Ypäjä	7,7	7,8	8,0	-0,1	-0,3
Forssan seutu	8,0	8,5	9,6	-0,5	-1,6
Hausjärvi	6,1	6,3	6,8	-0,2	-0,7
Loppi	5,8	5,9	6,0	-0,1	-0,2
Riihimäki	8,2	8,3	10,4	-0,1	-2,2
Riihimäen seutu	7,4	7,5	9,0	-0,1	-1,6
KANTA-HÄME	8,2	8,5	10,2	-0,3	-2,0

KUNTA	5/2022	4/22	5/21	muutos 4/22	muutos 5/21
Asikkala	8,1	8,4	11,1	-0,3	-3,0
Hollola	6,9	7,5	9,5	-0,6	-2,6
Iitti	8,0	9,2	10,1	-1,2	-2,1
Kärkölä	8,9	8,9	11,1	0,0	-2,2
Lahti	13,3	13,5	16,6	-0,2	-3,3
Orimattila	9,6	10,0	11,0	-0,4	-1,4
Padasjoki	10,6	11,4	11,7	-0,8	-1,1
Lahden seutu	11,6	11,9	14,6	-0,3	-3,0
Hartola	10,2	11,4	12,0	-1,2	-1,8
Heinola	12,5	13,2	14,6	-0,7	-2,1
Sysmä	9,1	10,1	9,6	-1,0	-0,5
Heinolan seutu	11,9	12,6	13,7	-0,7	-1,8
PÄIJÄT-HÄME	11,7	12,0	14,5	-0,3	-2,8

Hämeen ELY-keskuksen alueella toimii kaksi työllisyyden kuntakokeilua. Lahden seudun kuntakokeilua hallinnoi Lahti kumppaneinaan Asikkala, Hollola, Kärkölä ja Orimattila. Hämeenlinnan seudun kokeilua hallinnoi Hämeenlinna kumppaneinaan Hattula ja Janakkala. <https://tem.fi/tyollisyyskokeilut>

Työttömien osuuden laskennassa käytetty kuntien työvoima on päivitetty maaliskuun tilastojen yhteydessä. Työvoima vuodelle 2022 on Tilastokeskuksen työssäkäyntitilaston vuoden 2020 lopullinen työvoima. Samalla %-osuudet tammi-helmikuulle ovat saattaneet muuttua.

Työttömät työnhakijat (ml. lomautetut) TE-toimistossa ja kuntakokeiluissa kuukauden lopussa asuinkunnan mukaan

KUNTA	5/2022	4/22	5/21	muutos 4/22		muutos 5/21		KUNTA	5/2022	4/22	5/21	muutos 4/22		muutos 5/21	
Hattula	240	254	329	-14	-6 %	-89	-27 %	Asikkala	264	275	362	-11	-4 %	-98	-27 %
Hämeenlinna	2 979	3 100	3 730	-121	-4 %	-751	-20 %	Hollola	732	791	1 003	-59	-7 %	-271	-27 %
Janakkala	554	567	694	-13	-2 %	-140	-20 %	Iitti	221	256	284	-35	-14 %	-63	-22 %
Hämeenlinnan seutu	3 773	3 921	4 753	-148	-4 %	-980	-21 %	Kärkölä	177	177	220	0	0 %	-43	-20 %
Forssa	658	696	800	-38	-5 %	-142	-18 %	Lahti	7 433	7 539	9 239	-106	-1 %	-1 806	-20 %
Humppila	89	95	103	-6	-6 %	-14	-14 %	Orimattila	696	725	792	-29	-4 %	-96	-12 %
Jokioinen	137	148	170	-11	-7 %	-33	-19 %	Padasjoki	114	122	127	-8	-7 %	-13	-10 %
Tammela	165	176	200	-11	-6 %	-35	-18 %	Lahden seutu	9 637	9 885	12 027	-248	-3 %	-2 390	-20 %
Ypäjä	82	83	85	-1	-1 %	-3	-4 %	Hartola	102	114	125	-12	-11 %	-23	-18 %
Forssan seutu	1 131	1 198	1 358	-67	-6 %	-227	-17 %	Heinola	954	1 004	1 128	-50	-5 %	-174	-15 %
Hausjärvi	238	244	266	-6	-2 %	-28	-11 %	Sysmä	119	132	126	-13	-10 %	-7	-6 %
Loppi	208	212	214	-4	-2 %	-6	-3 %	Heinolan seutu	1 175	1 250	1 379	-75	-6 %	-204	-15 %
Riihimäki	1 109	1 123	1 407	-14	-1 %	-298	-21 %	PÄIJÄT-HÄME	10 812	11 135	13 406	-323	-3 %	-2 594	-19 %
Riihimäen seutu	1 555	1 579	1 887	-24	-2 %	-332	-18 %								
KANTA-HÄME	6 459	6 698	7 998	-239	-4 %	-1 539	-19 %								

Hämeen ELY-keskuksen alueella toimii kaksi työllisyyden kuntakokeilua. Lahden seudun kuntakokeilua hallinnoi Lahti kumppaneinaan Asikkala, Hollola, Kärkölä ja Orimattila. Hämeenlinnan seudun kokeilua hallinnoi Hämeenlinna kumppaneinaan Hattula ja Janakkala. <https://tem.fi/tyollisyyskokeilut>

Työttömistä kokoaikaisesti lomautetut TE-toimistossa ja kuntakokeiluissa kuukauden lopussa asuinkunnan mukaan

KUNTA	5/2022	4/22	5/21	muutos 4/22		muutos 5/21		KUNTA	5/2022	4/22	5/21	muutos 4/22		muutos 5/21	
Hattula	21	31	62	-10	-32 %	-41	-66 %	Asikkala	17	22	59	-5	-23 %	-42	-71 %
Hämeenlinna	151	216	480	-65	-30 %	-329	-69 %	Hollola	58	89	126	-31	-35 %	-68	-54 %
Janakkala	42	55	101	-13	-24 %	-59	-58 %	Iitti	17	27	37	-10	-37 %	-20	-54 %
Hämeenlinnan seutu	214	302	643	-88	-29 %	-429	-67 %	Kärkölä	14	19	25	-5	-26 %	-11	-44 %
Forssa	36	47	76	-11	-23 %	-40	-53 %	Lahti	327	479	1 013	-152	-32 %	-686	-68 %
Humppila	10	12	17	-2	-17 %	-7	-41 %	Orimattila	48	61	102	-13	-21 %	-54	-53 %
Jokioinen	7	9	19	-2	-22 %	-12	-63 %	Padasjoki	9	11	10	-2	-18 %	-1	-10 %
Tammela	17	21	31	-4	-19 %	-14	-45 %	Lahden seutu	490	708	1 372	-218	-31 %	-882	-64 %
Ypäjä	10	10	15	0	0 %	-5	-33 %	Hartola	9	14	12	-5	-36 %	-3	-25 %
Forssan seutu	80	99	158	-19	-19 %	-78	-49 %	Heinola	37	56	117	-19	-34 %	-80	-68 %
Hausjärvi	21	25	38	-4	-16 %	-17	-45 %	Sysmä	7	16	15	-9	-56 %	-8	-53 %
Loppi	25	33	43	-8	-24 %	-18	-42 %	Heinolan seutu	53	86	144	-33	-38 %	-91	-63 %
Riihimäki	55	70	159	-15	-21 %	-104	-65 %	PÄIJÄT-HÄME	543	794	1 516	-251	-32 %	-973	-64 %
Riihimäen seutu	101	128	240	-27	-21 %	-139	-58 %								
KANTA-HÄME	395	529	1 041	-134	-25 %	-646	-62 %								

Hämeen ELY-keskuksen alueella toimii kaksi työllisyyden kuntakokeilua. Lahden seudun kuntakokeilua hallinnoi Lahti kumppaneinaan Asikkala, Hollola, Kärkölä ja Orimattila. Hämeenlinnan seudun kokeilua hallinnoi Hämeenlinna kumppaneinaan Hattula ja Janakkala. <https://tem.fi/tyollisyyskokeilut>

Alle 25-vuotiaiden työttömien työnhakijoiden osuus (%) alle 25-vuotiaasta työvoimasta kuukauden lopussa

KUNTA	5/2022	4/22	5/21	muutos 4/22	muutos 5/21	KUNTA	5/2022	4/22	5/21	muutos 4/22	muutos 5/21
Hattula	6,7	6,3	9,6	0,4	-2,9	Asikkala	6,3	4,2	11,6	2,1	-5,3
Hämeenlinna	9,3	9,8	16,0	-0,5	-6,7	Hollola	6,1	5,3	9,6	0,8	-3,5
Janakkala	9,2	9,4	12,3	-0,2	-3,1	Iitti	8,2	8,7	14,7	-0,5	-6,5
Hämeenlinnan seutu	9,1	9,5	15,0	-0,4	-5,9	Kärkölä	11,5	10,8	17,6	0,7	-6,1
Forssa	12,2	12,4	14,6	-0,2	-2,4	Lahti	15,0	15,1	22,5	-0,1	-7,5
Humppila	9,6	12,0	13,0	-2,4	-3,4	Orimattila	15,7	15,9	14,5	-0,2	1,2
Jokioinen	9,0	11,5	8,9	-2,5	0,1	Padasjoki	11,3	11,3	6,3	0,0	5,0
Tammela	7,2	7,2	8,1	0,0	-0,9	Lahden seutu	13,7	13,7	20,0	0,0	-6,3
Ypäjä	5,6	6,7	8,9	-1,1	-3,3	Hartola	13,3	13,3	10,3	0,0	3,0
Forssan seutu	10,4	11,0	12,4	-0,6	-2,0	Heinola	14,6	13,3	17,3	1,3	-2,7
Hausjärvi	6,2	6,7	11,8	-0,5	-5,6	Sysmä	9,5	8,1	6,8	1,4	2,7
Loppi	5,6	5,2	7,5	0,4	-1,9	Heinolan seutu	13,9	12,7	15,8	1,2	-1,9
Riihimäki	11,7	10,9	15,5	0,8	-3,8	PÄIJÄT-HÄME	13,7	13,7	19,7	0,0	-6,0
Riihimäen seutu	10,2	9,6	13,9	0,6	-3,7						
KANTA-HÄME	9,6	9,8	14,2	-0,2	-4,6						

Hämeen ELY-keskuksen alueella toimii kaksi työllisyyden kuntakokeilua. Lahden seudun kuntakokeilua hallinnoi Lahti kumppaneinaan Asikkala, Hollola, Kärkölä ja Orimattila. Hämeenlinnan seudun kokeilua hallinnoi Hämeenlinna kumppaneinaan Hattula ja Janakkala. <https://tem.fi/tyollisyyskokeilut>

Työttömien osuuden laskennassa käytetty kuntien työvoima on päivittynyt maaliskuun tilastojen yhteydessä. Työvoima vuodelle 2022 on Tilastokeskuksen työssäkäyntitilaston vuoden 2020 lopullinen työvoima. Samalla %-osuudet tammi-helmikuulle ovat saattaneet muuttua.

Alle 25-vuotiaat työttömät työnhakijat (ml. lomautetut) TE-toimistossa ja kuntakokeiluissa kuukauden lopussa asuinkunnan mukaan

KUNTA	5/2022	4/22	5/21	muutos 4/22	muutos 5/21
Hattula	19	18	27	1	6 %
Hämeenlinna	268	283	484	-15	-5 %
Janakkala	45	46	67	-1	-2 %
Hämeenlinnan seutu	332	347	578	-15	-4 %
Forssa	92	93	112	-1	-1 %
Humppila	8	10	10	-2	-20 %
Jokioinen	14	18	15	-4	-22 %
Tammela	15	15	16	0	0 %
Ypäjä	5	6	7	-1	-17 %
Forssan seutu	134	142	160	-8	-6 %
Hausjärvi	13	14	24	-1	-7 %
Loppi	13	12	18	1	8 %
Riihimäki	149	138	204	11	8 %
Riihimäen seutu	175	164	246	11	7 %
KANTA-HÄME	641	653	984	-12	-2 %

KUNTA	5/2022	4/22	5/21	muutos 4/22	muutos 5/21
Asikkala	12	8	24	4	50 %
Hollola	38	33	65	5	15 %
Iitti	15	16	27	-1	-6 %
Kärkölä	16	15	24	1	7 %
Lahti	815	824	1 310	-9	-1 %
Orimattila	80	81	79	-1	-1 %
Padasjoki	7	7	5	0	0 %
Lahden seutu	983	984	1 534	-1	0 %
Hartola	6	6	6	0	0 %
Heinola	79	72	108	7	10 %
Sysmä	7	6	5	1	17 %
Heinolan seutu	92	84	119	8	10 %
PÄIJÄT-HÄME	1 075	1 068	1 653	7	1 %

Hämeen ELY-keskuksen alueella toimii kaksi työllisyyden kuntakokeilua. Lahden seudun kuntakokeilua hallinnoi Lahti kumppaneinaan Asikkala, Hollola, Kärkölä ja Orimattila. Hämeenlinnan seudun kokeilua hallinnoi Hämeenlinna kumppaneinaan Hattula ja Janakkala. <https://tem.fi/tyollisyyskokeilut>

25–29-vuotiaat vastavalmistuneet työttömät työnhakijat TE-toimistossa ja kuntakokeiluissa kuukauden lopussa seutu- ja maakunnan mukaan

	5/2022	4/22	5/21	muutos 4/22		muutos 5/21	
Hämeenlinnan seutu	23	20	24	3	15 %	-1	-4 %
Forssan seutu
Riihimäen seutu
KANTA-HÄME	30	29	36	1	3 %	-6	-17 %

	5/2022	4/22	5/21	muutos 4/22		muutos 5/21	
Lahden seutu	40	44	...	-4	-9 %
Heinolan seutu	5	6	...	-1	-17 %
PÄIJÄT-HÄME	45	50	74	-5	-10 %	-29	-39 %

Hämeen ELY-keskuksen alueella toimii kaksi työllisyyden kuntakokeilua. Lahden seudun kuntakokeilua hallinnoi Lahti kumppaneinaan Asikkala, Hollola, Kärkölä ja Orimattila. Hämeenlinnan seudun kokeilua hallinnoi Hämeenlinna kumppaneinaan Hattula ja Janakkala. <https://tem.fi/tyollisyyskokeilut>

Ulkomaalaisten työttömien työnhakijoiden osuus (%) ulkomaalaisesta työvoimasta kuukauden lopussa

KUNTA	5/2022	4/22	5/21	muutos 4/22	muutos 5/21	KUNTA	5/2022	4/22	5/21	muutos 4/22	muutos 5/21
Hattula	17,6	14,7	16,4	2,9	1,2	Asikkala	14,1	10,3	24,3	3,8	-10,2
Hämeenlinna	23,0	20,7	29,2	2,3	-6,2	Hollola	19,9	18,1	19,3	1,8	0,6
Janakkala	20,3	17,4	17,9	2,9	2,4	Iitti	24,4	26,7	22,0	-2,3	2,4
Hämeenlinnan seutu	22,4	20,0	27,0	2,4	-4,6	Kärkölä	8,7	7,2	16,7	1,5	-8,0
Forssa	13,7	13,1	19,9	0,6	-6,2	Lahti	30,9	27,7	37,6	3,2	-6,7
Humppila	0,0	0,0	5,9	0,0	-5,9	Orimattila	16,7	16,2	21,5	0,5	-4,8
Jokioinen	4,2	6,3	8,3	-2,1	-4,1	Padasjoki	47,1	29,4	35,7	17,7	11,4
Tammela	16,3	16,3	23,9	0,0	-7,6	Lahden seutu	28,4	25,4	34,3	3,0	-5,9
Ypäjä	8,3	8,3	12,5	0,0	-4,2	Hartola	29,2	41,7	33,3	-12,5	-4,1
Forssan seutu	12,4	12,2	18,3	0,2	-5,9	Heinola	17,0	17,0	23,2	0,0	-6,2
Hausjärvi	11,8	8,4	10,2	3,4	1,6	Sysmä	19,0	14,3	12,0	4,7	7,0
Loppi	29,3	28,3	28,8	1,0	0,5	Heinolan seutu	18,1	18,8	22,9	-0,7	-4,8
Riihimäki	18,1	10,6	18,1	7,5	0,0	PÄIJÄT-HÄME	27,5	24,9	33,3	2,6	-5,8
Riihimäen seutu	18,5	12,5	18,0	6,0	0,5						
KANTA-HÄME	19,5	16,5	22,9	3,0	-3,4						

Hämeen ELY-keskuksen alueella toimii kaksi työllisyyden kuntakokeilua. Lahden seudun kuntakokeilua hallinnoi Lahti kumppaneinaan Asikkala, Hollola, Kärkölä ja Orimattila. Hämeenlinnan seudun kokeilua hallinnoi Hämeenlinna kumppaneinaan Hattula ja Janakkala. <https://tem.fi/tyollisyyskokeilut>

Työttömien osuuden skennossa käytetty kuntien työvoima on päivittynyt maaliskuun tilastojen yhteydessä. Työvoima vuodelle 2022 on Tilastokeskuksen työssäkäyntitilaston vuoden 2020 lopullinen työvoima. Samalla %-osuudet tammi-helmikuulle ovat saattaneet muuttua.

Ulkomaalaiset työttömät työnhakijat TE-toimistossa ja kuntakokeilussa kuukauden lopussa asuinkunnan mukaan

KUNTA	5/2022	4/22	5/21	muutos 4/22	muutos 5/21
Hattula	12	10	11	2	20 %
Hämeenlinna	267	240	311	27	11 %
Janakkala	35	30	31	5	17 %
Hämeenlinnan seutu	314	280	353	34	12 %
Forssa	47	45	58	2	4 %
Humppila	0	0	1	0	0 %
Jokioinen
Tammela	8	8	11	0	0 %
Ypäjä
Forssan seutu	58	57	75	1	2 %
Hausjärvi	14	10	11	4	40 %
Loppi	27	26	21	1	4 %
Riihimäki	92	54	94	38	70 %
Riihimäen seutu	133	90	126	43	48 %
KANTA-HÄME	505	427	554	78	18 %

KUNTA	5/2022	4/22	5/21	muutos 4/22	muutos 5/21
Asikkala	11	8	17	3	38 %
Hollola	44	40	42	4	10 %
Iitti	11	12	9	-1	-8 %
Kärkölä	6	5	11	1	20 %
Lahti	796	713	914	83	12 %
Orimattila	33	32	41	1	3 %
Padasjoki	8	5	5	3	60 %
Lahden seutu	909	815	1 039	94	12 %
Hartola
Heinola	44	44	57	0	0 %
Sysmä
Heinolan seutu	55	57	67	-2	-4 %
PÄIJÄT-HÄME	964	872	1 106	92	11 %

Hämeen ELY-keskuksen alueella toimii kaksi työllisyyden kuntakokeilua. Lahden seudun kuntakokeilua hallinnoi Lahti kumppaneinaan Asikkala, Hollola, Kärkölä ja Orimattila. Hämeenlinnan seudun kokeilua hallinnoi Hämeenlinna kumppaneinaan Hattula ja Janakkala. <https://tem.fi/tyollisyyskokeilut>

Yli vuoden työttömänä olleet TE-toimistossa ja kuntakokeiluissa kuukauden lopussa asuinkunnan mukaan

KUNTA	5/2022	4/22	5/21	muutos 4/21		muutos 5/21		KUNTA	5/2022	4/22	5/21	muutos 4/21		muutos 5/21	
Hattula	105	107	118	-2	-2 %	-13	-11 %	Asikkala	123	131	131	-8	-6 %	-8	-6 %
Hämeenlinna	1 441	1 485	1 354	-44	-3 %	87	6 %	Hollola	346	362	421	-16	-4 %	-75	-18 %
Janakkala	238	245	258	-7	-3 %	-20	-8 %	Iitti	105	112	98	-7	-6 %	7	7 %
Hämeenlinnan seutu	1 784	1 837	1 730	-53	-3 %	54	3 %	Kärkölä	68	69	92	-1	-1 %	-24	-26 %
Forssa	266	270	292	-4	-1 %	-26	-9 %	Lahti	3 850	3 878	4 082	-28	-1 %	-232	-6 %
Humppila	44	47	34	-3	-6 %	10	29 %	Orimattila	327	320	314	7	2 %	13	4 %
Jokioinen	65	70	61	-5	-7 %	4	7 %	Padasjoki	43	47	60	-4	-9 %	-17	-28 %
Tammela	79	86	90	-7	-8 %	-11	-12 %	Lahden seutu	4 862	4 919	5 198	-57	-1 %	-336	-6 %
Ypäjä	40	42	30	-2	-5 %	10	33 %	Hartola	43	44	50	-1	-2 %	-7	-14 %
Forssan seutu	494	515	507	-21	-4 %	-13	-3 %	Heinola	459	481	547	-22	-5 %	-88	-16 %
Hausjärvi	98	94	63	4	4 %	35	56 %	Sysmä	57	55	46	2	4 %	11	24 %
Loppi	76	75	60	1	1 %	16	27 %	Heinolan seutu	559	580	643	-21	-4 %	-84	-13 %
Riihimäki	418	436	400	-18	-4 %	18	5 %	PÄIJÄT-HÄME	5 421	5 499	5 841	-78	-1 %	-420	-7 %
Riihimäen seutu	592	605	523	-13	-2 %	69	13 %								
KANTA-HÄME	2 870	2 957	2 760	-87	-3 %	110	4 %								

Hämeen ELY-keskuksen alueella toimii kaksi työllisyyden kuntakokeilua. Lahden seudun kuntakokeilua hallinnoi Lahti kumppaneinaan Asikkala, Hollola, Kärkölä ja Orimattila. Hämeenlinnan seudun kokeilua hallinnoi Hämeenlinna kumppaneinaan Hattula ja Janakkala. <https://tem.fi/tyollisyyskokeilut>

Aktivointiaste* (%) kuukauden lopussa

KUNTA	5/2022	4/22	5/21	muutos 4/22	muutos 5/21	KUNTA	5/2022	4/22	5/21	muutos 4/22	muutos 5/21
Hattula	33,0	33,2	25,4	-0,2	7,6	Asikkala	28,5	28,2	21,5	0,3	7,0
Hämeenlinna	31,5	31,4	25,6	0,1	5,9	Hollola	31,1	28,6	21,5	2,5	9,6
Janakkala	32,6	32,8	28,1	-0,2	4,5	Iitti	37,4	31,9	33,0	5,5	4,4
Hämeenlinnan seutu	31,8	31,7	26,0	0,1	5,8	Kärkölä	37,5	38,3	30,2	-0,8	7,3
Forssa	42,9	41,4	40,6	1,5	2,3	Lahti	26,9	27,3	20,9	-0,4	6,0
Humppila	29,4	26,4	25,9	3,0	3,5	Orimattila	24,5	23,8	22,8	0,7	1,7
Jokioinen	41,5	39,8	36,3	1,7	5,2	Padasjoki	24,0	20,8	19,1	3,2	4,9
Tammela	31,8	31,3	31,7	0,5	0,1	Lahden seutu	27,6	27,5	21,6	0,1	6,0
Ypäjä	32,8	32,0	34,6	0,8	-1,8	Hartola	35,8	34,1	33,9	1,7	1,9
Forssan seutu	39,7	38,2	37,6	1,5	2,1	Heinola	27,7	25,4	23,3	2,3	4,4
Hausjärvi	37,7	38,4	37,9	-0,7	-0,2	Sysmä	40,5	35,3	41,1	5,2	-0,6
Loppi	33,8	35,4	36,7	-1,6	-2,9	Heinolan seutu	30,0	27,5	26,4	2,5	3,6
Riihimäki	39,6	39,8	33,1	-0,2	6,5	PÄIJÄT-HÄME	27,9	27,5	22,2	0,4	5,7
Riihimäen seutu	38,6	39,0	34,2	-0,4	4,4						
KANTA-HÄME	35,0	34,8	30,2	0,2	4,8						

Hämeen ELY-keskuksen alueella toimii kaksi työllisyyden kuntakokeilua. Lahden seudun kuntakokeilua hallinnoi Lahti kumppaneinaan Asikkala, Hollola, Kärkölä ja Orimattila. Hämeenlinnan seudun kokeilua hallinnoi Hämeenlinna kumppaneinaan Hattula ja Janakkala. <https://tem.fi/tyollisyyskokeilut>

*= Palveluissa yhteensä laskentapäivänä olleiden osuus palveluissa yhteensä laskentapäivänä olleiden ja työttömien työnhakijoiden summasta.

TE-palveluiden* piirissä olevat kuukauden lopussa asuinkunnan mukaan

KUNTA	5/2022	4/22	5/21	muutos 4/22	muutos 5/21	KUNTA	5/2022	4/22	5/21	muutos 4/22	muutos 5/21				
Hattula	118	126	112	-8	-6 %	6	5 %	Asikkala	105	108	99	-3	-3 %	6	6 %
Hämeenlinna	1 370	1 420	1 284	-50	-4 %	86	7 %	Hollola	330	317	275	13	4 %	55	20 %
Janakkala	268	277	271	-9	-3 %	-3	-1 %	Iitti	132	120	140	12	10 %	-8	-6 %
Hämeenlinnan seutu	1 756	1 823	1 667	-67	-4 %	89	5 %	Kärkölä	106	110	95	-4	-4 %	11	12 %
Forssa	494	491	547	3	1 %	-53	-10 %	Lahti	2 741	2 833	2 448	-92	-3 %	293	12 %
Humppila	37	34	36	3	9 %	1	3 %	Orimattila	226	227	234	-1	0 %	-8	-3 %
Jokioinen	97	98	97	-1	-1 %	0	0 %	Padasjoki	36	32	30	4	13 %	6	20 %
Tammela	77	80	93	-3	-4 %	-16	-17 %	Lahden seutu	3 676	3 747	3 321	-71	-2 %	355	11 %
Ypäjä	40	39	45	1	3 %	-5	-11 %	Hartola	57	59	64	-2	-3 %	-7	-11 %
Forssan seutu	745	742	818	3	0 %	-73	-9 %	Heinola	365	342	342	23	7 %	23	7 %
Hausjärvi	144	152	162	-8	-5 %	-18	-11 %	Sysmä	81	72	88	9	13 %	-7	-8 %
Loppi	106	116	124	-10	-9 %	-18	-15 %	Heinolan seutu	503	473	494	30	6 %	9	2 %
Riihimäki	726	743	696	-17	-2 %	30	4 %	PÄIJÄT-HÄME	4 179	4 220	3 815	-41	-1 %	364	10 %
Riihimäen seutu	976	1 011	982	-35	-3 %	-6	-1 %								
KANTA-HÄME	3 477	3 576	3 467	-99	-3 %	10	0 %								

Hämeen ELY-keskuksen alueella toimii kaksi työllisyyden kuntakokeilua. Lahden seudun kuntakokeilua hallinnoi Lahti kumppaneinaan Asikkala, Hollola, Kärkölä ja Orimattila. Hämeenlinnan seudun kokeilua hallinnoi Hämeenlinna kumppaneinaan Hattula ja Janakkala. <https://tem.fi/tyollisyyskokeilut>

*=Valtiolle työllistetyt, kuntiin työllistetyt, yksityiselle sektorille työllistetyt, työvoimakoulutuksessa, valmennuksessa, työ/koulutuskoikeilussa, vuorotteluvapaasijaisena, kuntouttavassa työtoiminnassa, omaehtoisessa opiskelussa

Työttömät työnhakijat TE-toimistossa ja kuntakokeiluissa Hämeen ELY-keskusalueella ikäryhmittäin kuukauden lopussa

TYÖTTÖMÄT TYÖNHAKIJAT	5/2022	4/22	5/21	muutos 4/22		muutos 5/21	
15-19 v	337	316	543	21	7 %	-206	-38 %
20-24 v	1 379	1 405	2 094	-26	-2 %	-715	-34 %
25-29 v	1 467	1 493	2 139	-26	-2 %	-672	-31 %
30-34 v	1 703	1 747	2 074	-44	-3 %	-371	-18 %
35-39 v	1 689	1 717	2 005	-28	-2 %	-316	-16 %
40-44 v	1 594	1 623	1 988	-29	-2 %	-394	-20 %
45-49 v	1 571	1 606	1 942	-35	-2 %	-371	-19 %
50-54 v	1 883	1 964	2 361	-81	-4 %	-478	-20 %
55-59 v	2 370	2 534	2 884	-164	-6 %	-514	-18 %
60-64 v	3 199	3 339	3 318	-140	-4 %	-119	-4 %
yli 64 v	79	89	56	-10	-11 %	23	41 %
Yhteensä	17 271	17 833	21 404	-562	-3 %	-4 133	-19 %

Hämeen ELY-keskuksen alueella toimii kaksi työllisyyden kuntakokeilua. Lahden seudun kuntakokeilua hallinnoi Lahti kumppaneinaan Asikkala, Hollola, Kärkölä ja Orimattila. Hämeenlinnan seudun kokeilua hallinnoi Hämeenlinna kumppaneinaan Hattula ja Janakkala. <https://tem.fi/tyollisyyskokeilut>

Työttömät työnhakijat TE-toimistossa ja kuntakokeilussa Kanta-Hämeessä ikäryhmittäin kuukauden lopussa

TYÖTTÖMÄT TYÖNHAKIJAT	5/2022	4/22	5/21	muutos 4/22		muutos 5/21	
15-19 v	113	105	191	8	8 %	-78	-41 %
20-24 v	528	548	793	-20	-4 %	-265	-33 %
25-29 v	592	592	811	0	0 %	-219	-27 %
30-34 v	637	663	797	-26	-4 %	-160	-20 %
35-39 v	634	642	776	-8	-1 %	-142	-18 %
40-44 v	607	601	700	6	1 %	-93	-13 %
45-49 v	562	578	717	-16	-3 %	-155	-22 %
50-54 v	669	704	880	-35	-5 %	-211	-24 %
55-59 v	878	956	1 050	-78	-8 %	-172	-16 %
60-64 v	1 212	1 277	1 262	-65	-5 %	-50	-4 %
yli 64 v	27	32	21	-5	-16 %	6	29 %
Yhteensä	6 459	6 698	7 998	-239	-4 %	-1 539	-19 %

Hämeen ELY-keskuksen alueella toimii kaksi työllisyyden kuntakokeilua. Lahden seudun kuntakokeilua hallinnoi Lahti kumppaneinaan Asikkala, Hollola, Kärkölä ja Orimattila. Hämeenlinnan seudun kokeilua hallinnoi Hämeenlinna kumppaneinaan Hattula ja Janakkala. <https://tem.fi/tyollisyyskokeilut>

Työttömät työnhakijat TE-toimistossa ja kuntakokeilussa Päijät-Hämeessä ikäryhmittäin kuukauden lopussa

TYÖTTÖMÄT TYÖNHAKIJAT	5/2022	4/22	5/21	muutos 4/22		muutos 5/21	
15-19 v	224	211	352	13	6 %	-128	-36 %
20-24 v	851	857	1 301	-6	-1 %	-450	-35 %
25-29 v	875	901	1 328	-26	-3 %	-453	-34 %
30-34 v	1 066	1 084	1 277	-18	-2 %	-211	-17 %
35-39 v	1 055	1 075	1 229	-20	-2 %	-174	-14 %
40-44 v	987	1 022	1 288	-35	-3 %	-301	-23 %
45-49 v	1 009	1 028	1 225	-19	-2 %	-216	-18 %
50-54 v	1 214	1 260	1 481	-46	-4 %	-267	-18 %
55-59 v	1 492	1 578	1 834	-86	-5 %	-342	-19 %
60-64 v	1 987	2 062	2 056	-75	-4 %	-69	-3 %
yli 64 v	52	57	35	-5	-9 %	17	49 %
Yhteensä	10 812	11 135	13 406	-323	-3 %	-2 594	-19 %

Hämeen ELY-keskuksen alueella toimii kaksi työllisyyden kuntakokeilua. Lahden seudun kuntakokeilua hallinnoi Lahti kumppaneinaan Asikkala, Hollola, Kärkölä ja Orimattila. Hämeenlinnan seudun kokeilua hallinnoi Hämeenlinna kumppaneinaan Hattula ja Janakkala. <https://tem.fi/tyollisyyskokeilut>

Työttömät työnhakijat TE-toimistossa ja kuntakokeiluissa Hämeen ELY-keskusalueella koulutusasteittain kuukauden lopussa

TYÖTTÖMÄT TYÖNHAKIJAT	5/2022	4/22	5/21	muutos 4/22		muutos 5/21	
Alempi perusaste	618	639	792	-21	-3 %	-174	-22 %
Ylempi perusaste	4 109	4 162	4 882	-53	-1 %	-773	-16 %
Toinen aste	8 561	9 050	10 940	-489	-5 %	-2 379	-22 %
Erikoisammattikoulutusaste	100	105	158	-5	-5 %	-58	-37 %
Alin korkea-aste	1 183	1 213	1 425	-30	-2 %	-242	-17 %
Alempi korkeakouluaste	1 116	1 125	1 444	-9	-1 %	-328	-23 %
Ylempi korkeakouluaste	659	668	794	-9	-1 %	-135	-17 %
Tutkijakoulutusaste	35	39	45	-4	-10 %	-10	-22 %
Koulutusaste tuntematon	890	832	924	58	7 %	-34	-4 %
Yhteensä	17 271	17 833	21 404	-562	-3 %	-4 133	-19 %

Hämeen ELY-keskuksen alueella toimii kaksi työllisyyden kuntakokeilua. Lahden seudun kuntakokeilua hallinnoi Lahti kumppaneinaan Asikkala, Hollola, Kärkölä ja Orimattila. Hämeenlinnan seudun kokeilua hallinnoi Hämeenlinna kumppaneinaan Hattula ja Janakkala. <https://tem.fi/tyollisyyskokeilut>

Työttömät työnhakijat TE-toimistossa ja kuntakokeilussa Kanta-Hämeessä koulutusasteittain kuukauden lopussa

TYÖTTÖMÄT TYÖNHAKIJAT	5/2022	4/22	5/21	muutos 4/22		muutos 5/21	
Alempi perusaste	255	268	333	-13	-5 %	-78	-23 %
Ylempi perusaste	1 340	1 382	1 591	-42	-3 %	-251	-16 %
Toinen aste	3 302	3 473	4 182	-171	-5 %	-880	-21 %
Erikoisammattikoulutusaste	43	45	63	-2	-4 %	-20	-32 %
Alin korkea-aste	479	507	593	-28	-6 %	-114	-19 %
Alempi korkeakouluaste	420	411	509	9	2 %	-89	-17 %
Ylempi korkeakouluaste	268	281	337	-13	-5 %	-69	-20 %
Tutkijakoulutusaste	15	14	20	1	7 %	-5	-25 %
Koulutusaste tuntematon	337	317	370	20	6 %	-33	-9 %
Yhteensä	6 459	6 698	7 998	-239	-4 %	-1 539	-19 %

Hämeen ELY-keskuksen alueella toimii kaksi työllisyyden kuntakokeilua. Lahden seudun kuntakokeilua hallinnoi Lahti kumppaneinaan Asikkala, Hollola, Kärkölä ja Orimattila. Hämeenlinnan seudun kokeilua hallinnoi Hämeenlinna kumppaneinaan Hattula ja Janakkala. <https://tem.fi/tyollisyyskokeilut>

Työttömät työnhakijat TE-toimistossa ja kuntakokeilussa Päijät-Hämeessä koulutusasteittain kuukauden lopussa

TYÖTTÖMÄT TYÖNHAKIJAT	5/2022	4/22	5/21	muutos 4/22		muutos 5/21	
Alempi perusaste	363	371	459	-8	-2 %	-96	-21 %
Ylempi perusaste	2 769	2 780	3 291	-11	0 %	-522	-16 %
Toinen aste	5 259	5 577	6 758	-318	-6 %	-1 499	-22 %
Erikoisammattikoulutusaste	57	60	95	-3	-5 %	-38	-40 %
Alin korkea-aste	704	706	832	-2	0 %	-128	-15 %
Alempi korkeakouluaste	696	714	935	-18	-3 %	-239	-26 %
Ylempi korkeakouluaste	391	387	457	4	1 %	-66	-14 %
Tutkijakoulutusaste	20	25	25	-5	-20 %	-5	-20 %
Koulutusaste tuntematon	553	515	554	38	7 %	-1	0 %
Yhteensä	10 812	11 135	13 406	-323	-3 %	-2 594	-19 %

Hämeen ELY-keskuksen alueella toimii kaksi työllisyyden kuntakokeilua. Lahden seudun kuntakokeilua hallinnoi Lahti kumppaneinaan Asikkala, Hollola, Kärkölä ja Orimattila. Hämeenlinnan seudun kokeilua hallinnoi Hämeenlinna kumppaneinaan Hattula ja Janakkala. <https://tem.fi/tyollisyyskokeilut>

Työttömät työnhakijat TE-toimistossa ja kuntakokeiluissa Hämeen ELY-keskusalueella ammattiryhmittäin kuukauden lopussa

TYÖTTÖMÄT TYÖNHAKIJAT	5/2022	4/22	5/21	muutos 4/22		muutos 5/21	
Johtajat	260	265	289	-5	-2 %	-29	-10 %
Erityisasiantuntijat	1 717	1 703	2 021	14	1 %	-304	-15 %
Asiantuntijat	1 519	1 539	1 854	-20	-1 %	-335	-18 %
Toimisto- ja asiakaspalvelutyöntekijät	994	1 005	1 225	-11	-1 %	-231	-19 %
Palvelu- ja myyntityöntekijät	2 948	3 029	3 951	-81	-3 %	-1 003	-25 %
Maanviljelijät, metsätyöntekijät ym.	309	415	355	-106	-26 %	-46	-13 %
Rakennus-, korjaus- ja valmistustyöntekijät	3 342	3 532	4 045	-190	-5 %	-703	-17 %
Prosessi- ja kuljetustyöntekijät	1 431	1 577	1 779	-146	-9 %	-348	-20 %
Muut työntekijät	1 596	1 699	1 984	-103	-6 %	-388	-20 %
Sotilaat	12	10	11	2	20 %	1	9 %
Ammatteihin luokittelemattomat ryhmät	3 143	3 059	3 890	84	3 %	-747	-19 %
Yhteensä	17 271	17 833	21 404	-562	-3 %	-4 133	-19 %

Hämeen ELY-keskuksen alueella toimii kaksi työllisyyden kuntakokeilua. Lahden seudun kuntakokeilua hallinnoi Lahti kumppaneinaan Asikkala, Hollola, Kärkölä ja Orimattila. Hämeenlinnan seudun kokeilua hallinnoi Hämeenlinna kumppaneinaan Hattula ja Janakkala. <https://tem.fi/tyollisyyskokeilut>

Työttömät työnhakijat TE-toimistossa ja kuntakokeilussa Kanta-Hämeessä ammattiryhmittäin kuukauden lopussa

TYÖTTÖMÄT TYÖNHAKIJAT	5/2022	4/22	5/21	muutos 4/22		muutos 5/21	
Johtajat	101	...	123	-22	-18 %
Erytisasiantuntijat	692	669	759	23	3 %	-67	-9 %
Asiantuntijat	589	589	697	0	0 %	-108	-15 %
Toimisto- ja asiakaspalvelutyöntekijät	387	390	455	-3	-1 %	-68	-15 %
Palvelu- ja myyntityöntekijät	1 108	1 154	1 480	-46	-4 %	-372	-25 %
Maanviljelijät, metsätyöntekijät ym.	127	179	144	-52	-29 %	-17	-12 %
Rakennus-, korjaus- ja valmistustyöntekijät	1 262	1 322	1 538	-60	-5 %	-276	-18 %
Prosessi- ja kuljetustyöntekijät	523	585	666	-62	-11 %	-143	-21 %
Muut työntekijät	593	637	768	-44	-7 %	-175	-23 %
Sotilaat	7
Ammatteihin luokittelemattomat ryhmät	1 070	1 062	1 366	8	1 %	-296	-22 %
Yhteensä	6 459	6 698	7 998	-239	-4 %	-1 539	-19 %

Hämeen ELY-keskuksen alueella toimii kaksi työllisyyden kuntakokeilua. Lahden seudun kuntakokeilua hallinnoi Lahti kumppaneinaan Asikkala, Hollola, Kärkölä ja Orimattila. Hämeenlinnan seudun kokeilua hallinnoi Hämeenlinna kumppaneinaan Hattula ja Janakkala. <https://tem.fi/tyollisyyskokeilut>

Työttömät työnhakijat TE-toimistossa ja kuntakokeilussa Päijät-Hämeessä ammattiryhmittäin kuukauden lopussa

TYÖTTÖMÄT TYÖNHAKIJAT	5/2022	4/22	5/21	muutos 4/22		muutos 5/21	
Johtajat	159	...	166	-7	-4 %
Erytisasiantuntijat	1 025	1 034	1 262	-9	-1 %	-237	-19 %
Asiantuntijat	930	950	1 157	-20	-2 %	-227	-20 %
Toimisto- ja asiakaspalvelutyöntekijät	607	615	770	-8	-1 %	-163	-21 %
Palvelu- ja myyntityöntekijät	1 840	1 875	2 471	-35	-2 %	-631	-26 %
Maanviljelijät, metsätyöntekijät ym.	182	236	211	-54	-23 %	-29	-14 %
Rakennus-, korjaus- ja valmistustyöntekijät	2 080	2 210	2 507	-130	-6 %	-427	-17 %
Prosessi- ja kuljetustyöntekijät	908	992	1 113	-84	-8 %	-205	-18 %
Muut työntekijät	1 003	1 062	1 216	-59	-6 %	-213	-18 %
Sotilaat	5
Ammatteihin luokittelemattomat ryhmät	2 073	1 997	2 524	76	4 %	-451	-18 %
Yhteensä	10 812	11 135	13 406	-323	-3 %	-2 594	-19 %

Hämeen ELY-keskuksen alueella toimii kaksi työllisyyden kuntakokeilua. Lahden seudun kuntakokeilua hallinnoi Lahti kumppaneinaan Asikkala, Hollola, Kärkölä ja Orimattila. Hämeenlinnan seudun kokeilua hallinnoi Hämeenlinna kumppaneinaan Hattula ja Janakkala. <https://tem.fi/tyollisyyskokeilut>

Työttömistä kokoaikaisesti lomautetut TE-toimistossa ja kuntakokeiluissa Hämeen ELY-keskusalueella ammattiryhmittäin kuukauden lopussa

TYÖTTÖMISTÄ LOMAUTETUT	5/2022	4/22	5/21	muutos 4/22		muutos 5/21	
Johtajat	9	9	36	0	0 %	-27	-75 %
Erityisasiantuntijat	68	81	167	-13	-16 %	-99	-59 %
Asiantuntijat	68	95	224	-27	-28 %	-156	-70 %
Toimisto- ja asiakaspalvelutyöntekijät	42	49	123	-7	-14 %	-81	-66 %
Palvelu- ja myyntityöntekijät	133	181	649	-48	-27 %	-516	-80 %
Maanviljelijät, metsätyöntekijät ym.	13	32	20	-19	-59 %	-7	-35 %
Rakennus-, korjaus- ja valmistustyöntekijät	352	474	650	-122	-26 %	-298	-46 %
Prosessi- ja kuljetustyöntekijät	138	210	256	-72	-34 %	-118	-46 %
Muut työntekijät	83	141	220	-58	-41 %	-137	-62 %
Sotilaat	0	0	0	0	0 %	0	0 %
Ammatteihin luokittelemattomat ryhmät	32	51	212	-19	-37 %	-180	-85 %
Yhteensä	938	1 323	2 557	-385	-29 %	-1 619	-63 %

Hämeen ELY-keskuksen alueella toimii kaksi työllisyyden kuntakokeilua. Lahden seudun kuntakokeilua hallinnoi Lahti kumppaneinaan Asikkala, Hollola, Kärkölä ja Orimattila. Hämeenlinnan seudun kokeilua hallinnoi Hämeenlinna kumppaneinaan Hattula ja Janakkala. <https://tem.fi/tyollisyyskokeilut>

Työttömistä kokoaikaisesti lomautetut TE-toimistossa ja kuntakokeilussa Kanta-Hämeessä ammattiryhmittäin kuukauden lopussa

TYÖTTÖMISTÄ LOMAUTETUT	5/2022	4/22	5/21	muutos 4/22		muutos 5/21	
Johtajat	12
Erytisasiantuntijat	21	23	52	-2	-9 %	-31	-60 %
Asiantuntijat	30	34	101	-4	-12 %	-71	-70 %
Toimisto- ja asiakaspalvelutyöntekijät	17	19	49	-2	-11 %	-32	-65 %
Palvelu- ja myyntityöntekijät	59	84	228	-25	-30 %	-169	-74 %
Maanviljelijät, metsätyöntekijät ym.	10
Rakennus-, korjaus- ja valmistustyöntekijät	140	178	272	-38	-21 %	-132	-49 %
Prosessi- ja kuljetustyöntekijät	71	104	113	-33	-32 %	-42	-37 %
Muut työntekijät	37	57	98	-20	-35 %	-61	-62 %
Sotilaat	0	0	0	0	0 %	0	0 %
Ammatteihin luokittelemattomat ryhmät	12	15	106	-3	-20 %	-94	-89 %
Yhteensä	395	529	1 041	-134	-25 %	-646	-62 %

Hämeen ELY-keskuksen alueella toimii kaksi työllisyyden kuntakokeilua. Lahden seudun kuntakokeilua hallinnoi Lahti kumppaneinaan Asikkala, Hollola, Kärkölä ja Orimattila. Hämeenlinnan seudun kokeilua hallinnoi Hämeenlinna kumppaneinaan Hattula ja Janakkala. <https://tem.fi/tyollisyyskokeilut>

Työttömistä kokoaikaisesti lomautetut TE-toimistossa ja kuntakokeilussa Päijät-Hämeessä ammattiryhmittäin kuukauden lopussa

TYÖTTÖMISTÄ LOMAUTETUT	5/2022	4/22	5/21	muutos 4/22		muutos 5/21	
Johtajat	24
Erityisasiantuntijat	47	58	115	-11	-19 %	-68	-59 %
Asiantuntijat	38	61	123	-23	-38 %	-85	-69 %
Toimisto- ja asiakaspalvelutyöntekijät	25	30	74	-5	-17 %	-49	-66 %
Palvelu- ja myyntityöntekijät	74	97	421	-23	-24 %	-347	-82 %
Maanviljelijät, metsätyöntekijät ym.	10
Rakennus-, korjaus- ja valmistustyöntekijät	212	296	378	-84	-28 %	-166	-44 %
Prosessi- ja kuljetustyöntekijät	67	106	143	-39	-37 %	-76	-53 %
Muut työntekijät	46	84	122	-38	-45 %	-76	-62 %
Sotilaat	0	0	0	0	0 %	0	0 %
Ammatteihin luokittelemattomat ryhmät	20	36	106	-16	-44 %	-86	-81 %
Yhteensä	543	794	1 516	-251	-32 %	-973	-64 %

Hämeen ELY-keskuksen alueella toimii kaksi työllisyyden kuntakokeilua. Lahden seudun kuntakokeilua hallinnoi Lahti kumppaneinaan Asikkala, Hollola, Kärkölä ja Orimattila. Hämeenlinnan seudun kokeilua hallinnoi Hämeenlinna kumppaneinaan Hattula ja Janakkala. <https://tem.fi/tyollisyyskokeilut>

Uudet avoimet työpaikat TE-toimistossa kuukauden aikana kunnittain Kanta- ja Päijät-Hämeessä

KUNTA	5/2022	4/22	5/21	muutos 4/22		muutos 5/21	
Hattula	50	80	31	-30	-38 %	19	61 %
Hämeenlinna	1 457	1 618	1 084	-161	-10 %	373	34 %
Janakkala	134	183	156	-49	-27 %	-22	-14 %
Hämeenlinnan seutu	1 641	1 881	1 271	-240	-13 %	370	29 %
Forssa	305	315	266	-10	-3 %	39	15 %
Humppila	14	10	11	4	40 %	3	27 %
Jokioinen	14	11	14	3	27 %	0	0 %
Tammela	36	31	13	5	16 %	23	177 %
Ypäjä	7	3	9	4	133 %	-2	-22 %
Forssan seutu	376	370	313	6	2 %	63	20 %
Hausjärvi	99	80	47	19	24 %	52	111 %
Loppi	102	57	55	45	79 %	47	85 %
Riihimäki	657	665	518	-8	-1 %	139	27 %
Riihimäen seutu	858	802	620	56	7 %	238	38 %
KANTA-HÄME	2 875	3 053	2 204	-178	-6 %	671	30 %

KUNTA	5/2022	4/22	5/21	muutos 4/22		muutos 5/21	
Asikkala	125	133	108	-8	-6 %	17	16 %
Hollola	148	134	120	14	10 %	28	23 %
Iitti	73	87	32	-14	-16 %	41	128 %
Kärkölä	25	15	39	10	67 %	-14	-36 %
Lahti	2 444	2 637	1 677	-193	-7 %	767	46 %
Orimattila	166	155	83	11	7 %	83	100 %
Padasjoki	27	12	10	15	125 %	17	170 %
Lahden seutu	3 008	3 173	2 069	-165	-5 %	939	45 %
Hartola	34	31	31	3	10 %	3	10 %
Heinola	541	350	391	191	55 %	150	38 %
Sysmä	47	31	27	16	52 %	20	74 %
Heinolan seutu	622	412	449	210	51 %	173	39 %
PÄIJÄT-HÄME	3 630	3 585	2 518	45	1 %	1 112	44 %

Hämeen ELY-keskuksen alueella toimii kaksi työllisyyden kuntakokeilua. Lahden seudun kuntakokeilua hallinnoi Lahti kumppaneinaan Asikkala, Hollola, Kärkölä ja Orimattila. Hämeenlinnan seudun kokeilua hallinnoi Hämeenlinna kumppaneinaan Hattula ja Janakkala. <https://tem.fi/tyollisyyskokeilut>

Uudet avoimet työpaikat TE-toimistossa Hämeen ELY-keskuksen alueella ammattiryhmittäin kuukauden aikana

UUDET AVOIMET TYÖPAIKAT	5/2022	4/22	5/21	muutos 4/22		muutos 5/21	
Johtajat	31	29	45	2	7 %	-14	-31 %
Erytisasiantuntijat	555	507	440	48	9 %	115	26 %
Asiantuntijat	710	742	522	-32	-4 %	188	36 %
Toimisto- ja asiakaspalvelutyöntekijät	219	219	113	0	0 %	106	94 %
Palvelu- ja myyntityöntekijät	2 004	1 916	1 250	88	5 %	754	60 %
Maanviljelijät, metsätyöntekijät ym.	23	24	13	-1	-4 %	10	77 %
Rakennus-, korjaus- ja valmistustyöntekijät	913	935	853	-22	-2 %	60	7 %
Prosessi- ja kuljetustyöntekijät	950	976	770	-26	-3 %	180	23 %
Muut työntekijät	1 087	1 282	698	-195	-15 %	389	56 %
Sotilaat	1	0	0	1	100 %	1	100 %
Ammatteihin luokittelemattomat ryhmät	12	8	18	4	50 %	-6	-33 %
Yhteensä	6 505	6 638	4 722	-133	-2 %	1 783	38 %

Hämeen ELY-keskuksen alueella toimii kaksi työllisyyden kuntakokeilua. Lahden seudun kuntakokeilua hallinnoi Lahti kumppaneinaan Asikkala, Hollola, Kärkölä ja Orimattila. Hämeenlinnan seudun kokeilua hallinnoi Hämeenlinna kumppaneinaan Hattula ja Janakkala. <https://tem.fi/tyollisyyskokeilut>

Uudet avoimet työpaikat TE-toimistossa Kanta-Hämeessä ammattiryhmittäin kuukauden aikana

UUDET AVOIMET TYÖPAIKAT	5/2022	4/22	5/21	muutos 4/22		muutos 5/21	
Johtajat	15	11	20	4	36 %	-5	-25 %
Erytisasiantuntijat	251	251	209	0	0 %	42	20 %
Asiantuntijat	301	293	199	8	3 %	102	51 %
Toimisto- ja asiakaspalvelutyöntekijät	69	111	27	-42	-38 %	42	156 %
Palvelu- ja myyntityöntekijät	877	940	584	-63	-7 %	293	50 %
Maanviljelijät, metsätyöntekijät ym.	14	13	10	1	8 %	4	40 %
Rakennus-, korjaus- ja valmistustyöntekijät	434	398	449	36	9 %	-15	-3 %
Prosessi- ja kuljetustyöntekijät	450	434	340	16	4 %	110	32 %
Muut työntekijät	455	598	352	-143	-24 %	103	29 %
Sotilaat	1	0	0	1	100 %	1	100 %
Ammatteihin luokittelemattomat ryhmät	8	4	14	4	100 %	-6	-43 %
Yhteensä	2 875	3 053	2 204	-178	-6 %	671	30 %

Hämeen ELY-keskuksen alueella toimii kaksi työllisyyden kuntakokeilua. Lahden seudun kuntakokeilua hallinnoi Lahti kumppaneinaan Asikkala, Hollola, Kärkölä ja Orimattila. Hämeenlinnan seudun kokeilua hallinnoi Hämeenlinna kumppaneinaan Hattula ja Janakkala. <https://tem.fi/tyollisyyskokeilut>

Uudet avoimet työpaikat TE-toimistossa Päijät-Hämeessä ammattiryhmittäin kuukauden aikana

Uudet avoimet työpaikat	5/2022	4/22	5/21	muutos 4/22		muutos 5/21	
Johtajat	16	18	25	-2	-11 %	-9	-36 %
Erytisasiantuntijat	304	256	231	48	19 %	73	32 %
Asiantuntijat	409	449	323	-40	-9 %	86	27 %
Toimisto- ja asiakaspalvelutyöntekijät	150	108	86	42	39 %	64	74 %
Palvelu- ja myyntityöntekijät	1 127	976	666	151	15 %	461	69 %
Maanviljelijät, metsätyöntekijät ym.	9	11	3	-2	-18 %	6	200 %
Rakennus-, korjaus- ja valmistustyöntekijät	479	537	404	-58	-11 %	75	19 %
Prosessi- ja kuljetustyöntekijät	500	542	430	-42	-8 %	70	16 %
Muut työntekijät	632	684	346	-52	-8 %	286	83 %
Sotilaat	0	0	0	0	0 %	0	0 %
Ammatteihin luokittelemattomat ryhmät	4	4	4	0	0 %	0	0 %
Yhteensä	3 630	3 585	2 518	45	1 %	1 112	44 %

Hämeen ELY-keskuksen alueella toimii kaksi työllisyyden kuntakokeilua. Lahden seudun kuntakokeilua hallinnoi Lahti kumppaneinaan Asikkala, Hollola, Kärkölä ja Orimattila. Hämeenlinnan seudun kokeilua hallinnoi Hämeenlinna kumppaneinaan Hattula ja Janakkala. <https://tem.fi/tyollisyyskokeilut>