



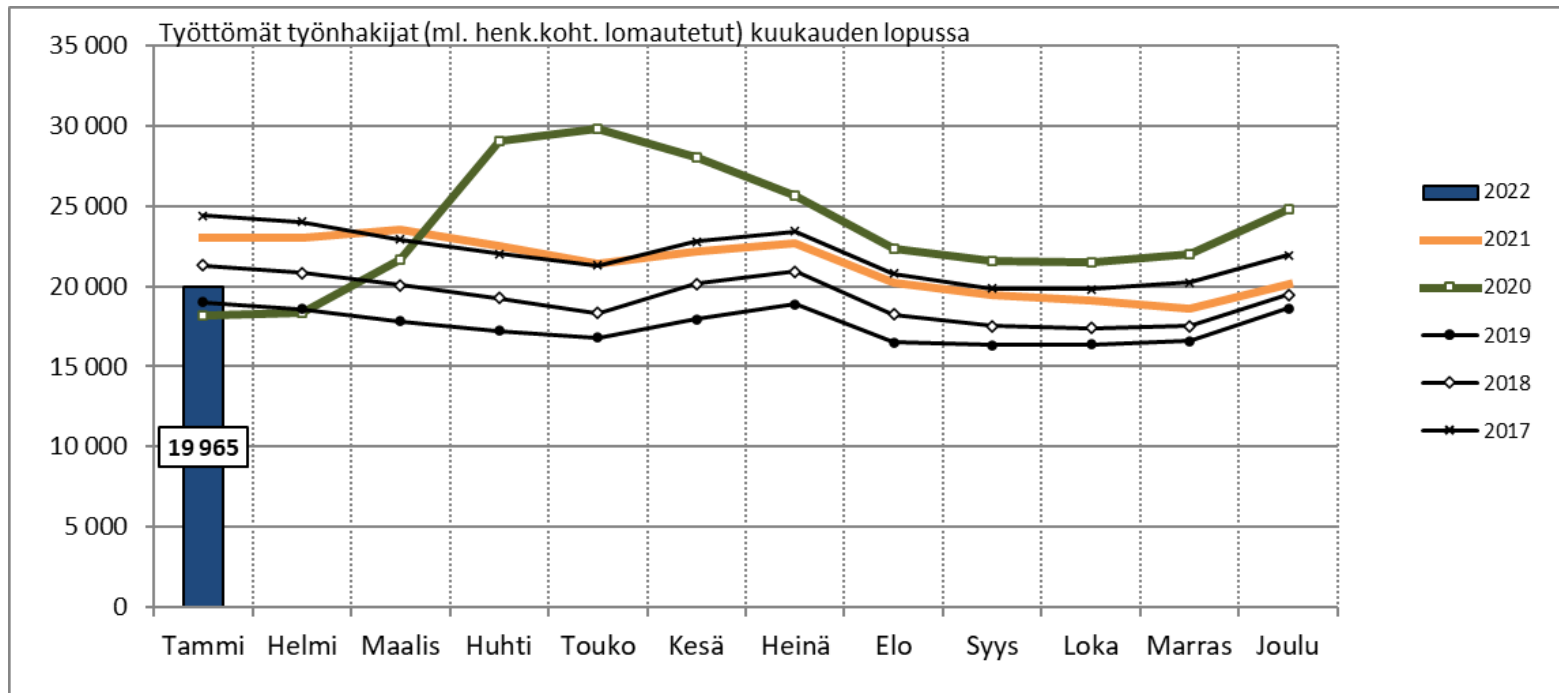
Elinkeino-, liikenne- ja ympäristökeskus
Närings-, trafik- och miljöcentralen
Centre for Economic Development, Transport and the Environment

Työllisyyskatsauksen tilastoliite, Häme tammikuu 2022

Lähde: TEM/Työnvälitystilastot
Päivitetty 22.2.2022, Hämeen ELY-keskus/Sanna Paakkunainen



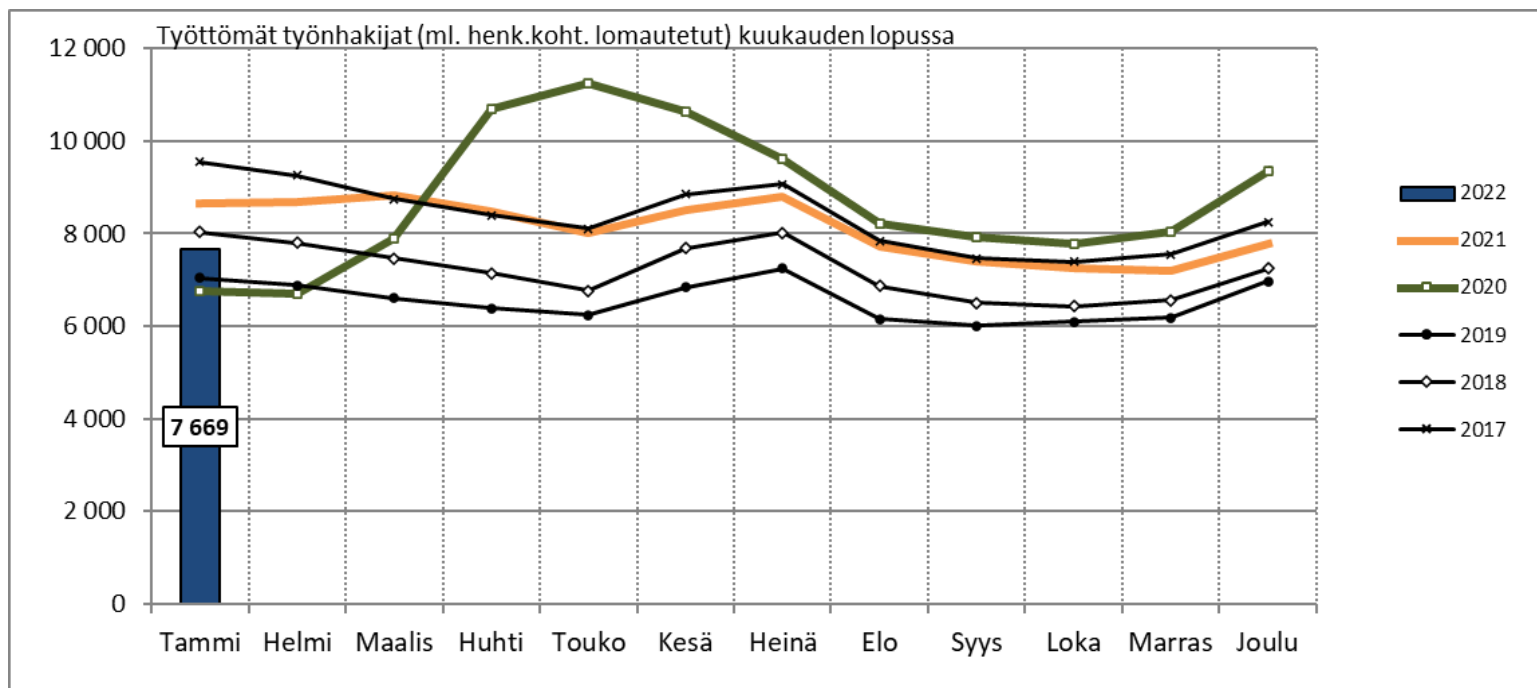
Työttömät työnhakijat TE-toimistossa ja kuntakokeiluissa kuukauden lopussa Hämeen ELY-keskuksen alueella vuosina 2017–2022



Hämeen ELY-keskuksen alueella toimii kaksi työllisyyskuntakokeilua. Lahden seudun kuntakokeilua hallinnoi Lahti kumppaneinaan Asikkala, Hollola, Kärkölä ja Orimattila. Hämeenlinnan seudun kokeilua hallinnoi Hämeenlinna kumppaneinaan Hattula ja Janakkala. <https://tem.fi/tyollisyyskokeilut>



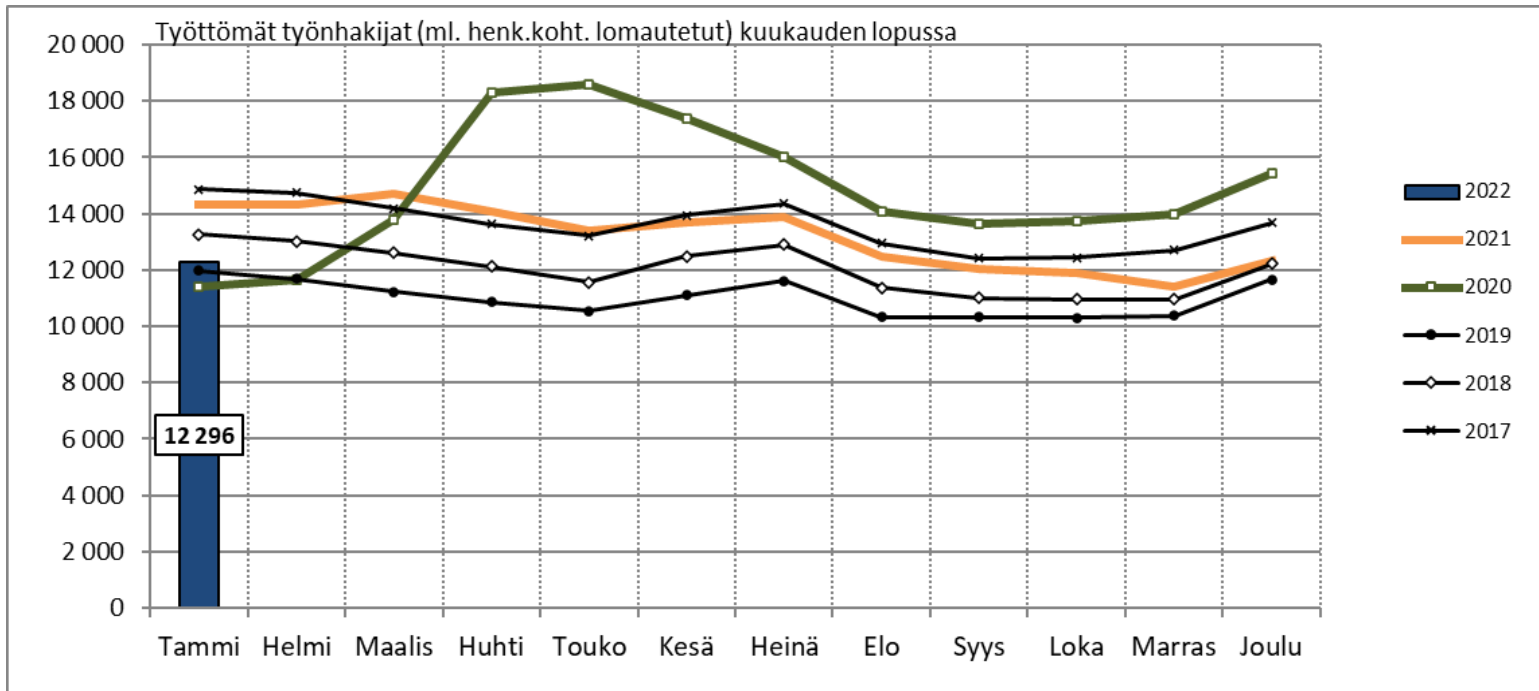
Työttömät työnhakijat TE-toimistossa ja kuntakokeilussa kuukauden lopussa Kanta-Hämeen maakunnassa vuosina 2017–2022



Hämeen ELY-keskuksen alueella toimii kaksi työllisyyden kuntakokeilua. Lahden seudun kuntakokeilua hallinnoi Lahti kumppaneinaan Asikkala, Hollola, Kärkölä ja Orimattila. Hämeenlinnan seudun kokeilua hallinnoi Hämeenlinna kumppaneinaan Hattula ja Janakkala. <https://tem.fi/tyollisyyskokeilut>



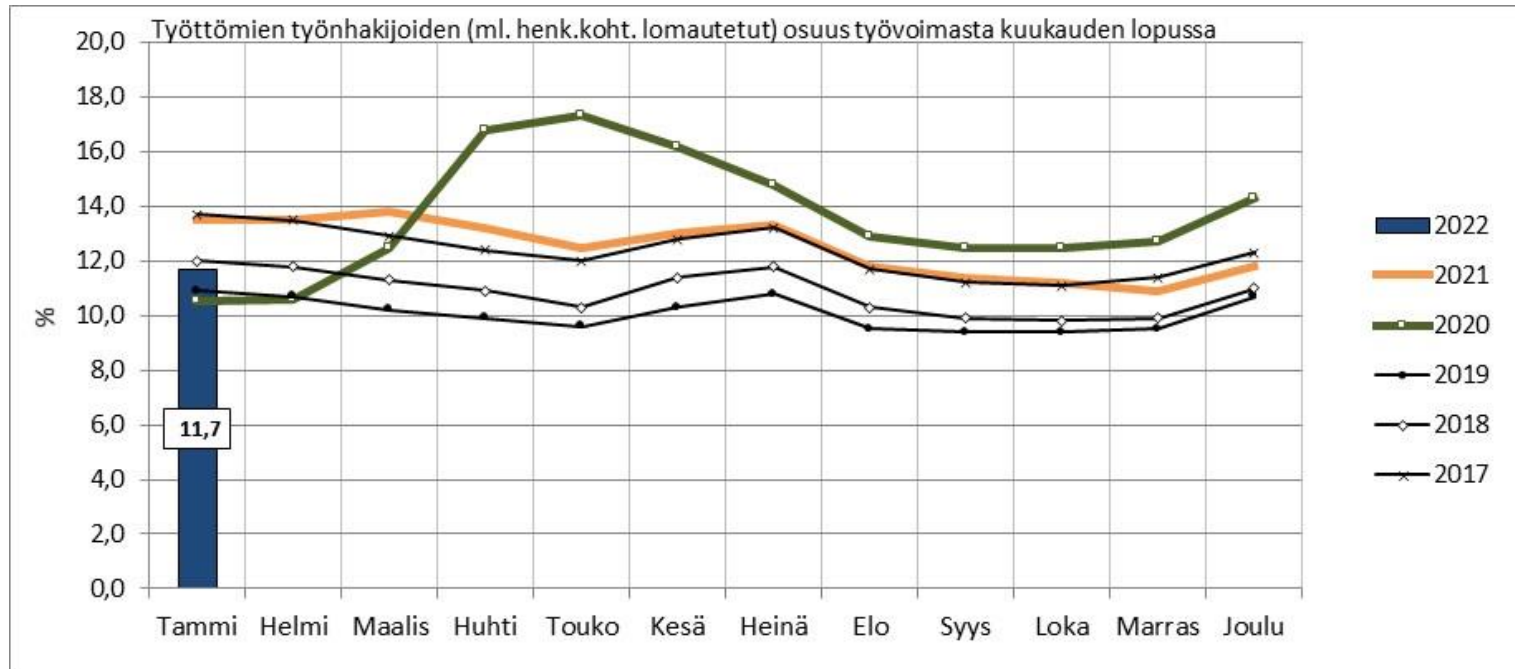
Työttömät työnhakijat TE-toimistossa ja kuntakokeilussa kuukauden lopussa Päijät-Hämeen maakunnassa vuosina 2017–2022



Hämeen ELY-keskuksen alueella toimii kaksi työllisyyden kuntakokeilua. Lahden seudun kuntakokeilua hallinnoi Lahti kumppaneinaan Asikkala, Hollola, Kärkölä ja Orimattila. Hämeenlinnan seudun kokeilua hallinnoi Hämeenlinna kumppaneinaan Hattula ja Janakkala. <https://tem.fi/tyollisyyskokeilut>



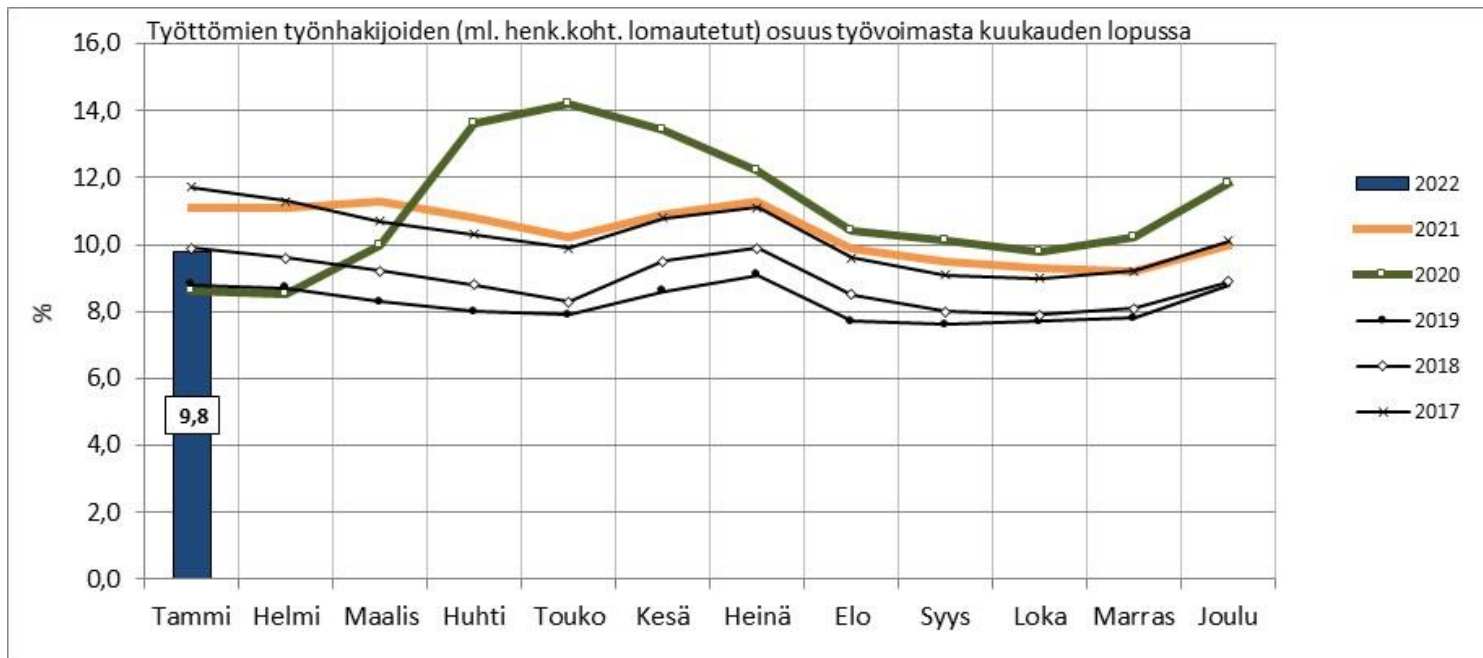
Työttömien osuus työvoimasta kuukauden lopussa Hämeen ELY-keskuksen alueella vuosina 2017–2022



Hämeen ELY-keskuksen alueella toimii kaksi työllisyyskuntakokeilua. Lahden seudun kuntakokeilua hallinnoi Lahti kumppaneinaan Asikkala, Hollola, Kärkölä ja Orimattila. Hämeenlinnan seudun kokeilua hallinnoi Hämeenlinna kumppaneinaan Hattula ja Janakkala. <https://tem.fi/tyollisyyskokeilut>



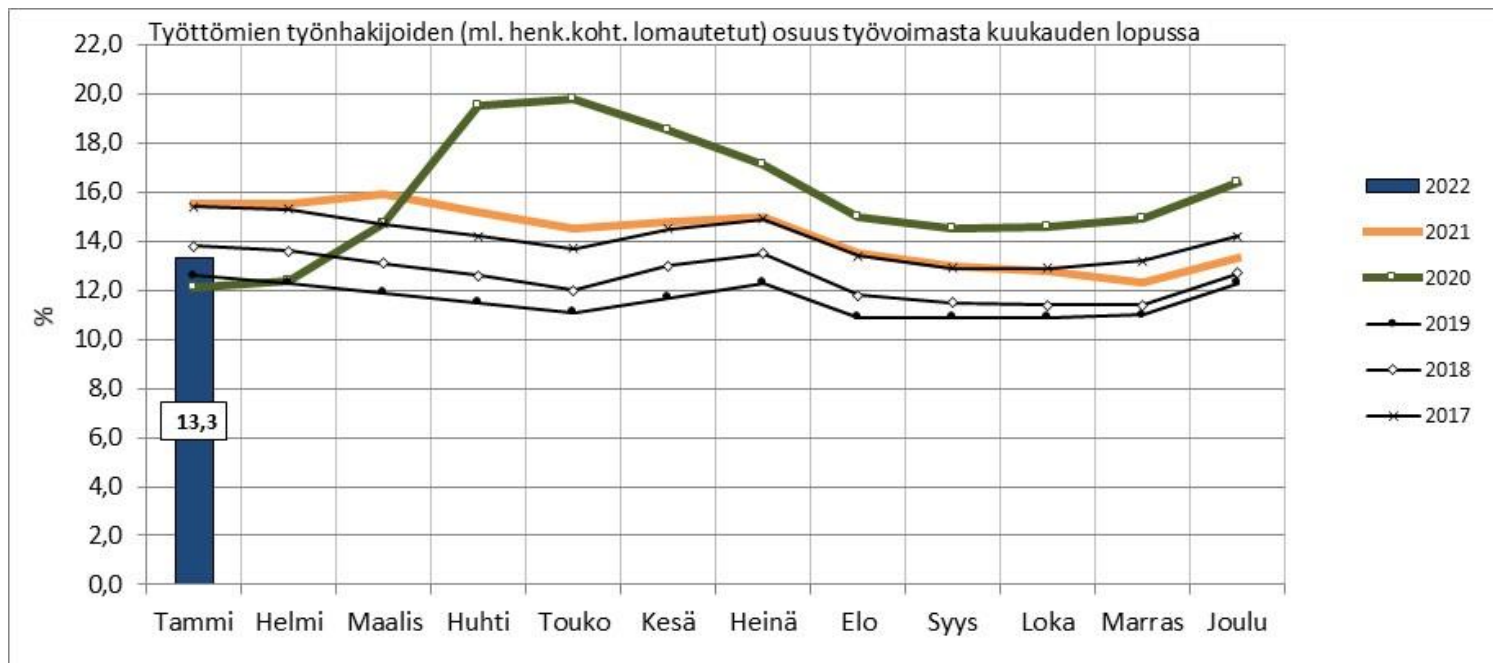
Työttömien osuus työvoimasta kuukauden lopussa Kanta-Hämeen maakunnassa vuosina 2017–2022



Hämeen ELY-keskuksen alueella toimii kaksi työllisyyden kuntakokeilua. Lahden seudun kuntakokeilua hallinnoi Lahti kumppaneinaan Asikkala, Hollola, Kärkölä ja Orimattila. Hämeenlinnan seudun kokeilua hallinnoi Hämeenlinna kumppaneinaan Hattula ja Janakkala. <https://tem.fi/tyollisyyskokeilut>



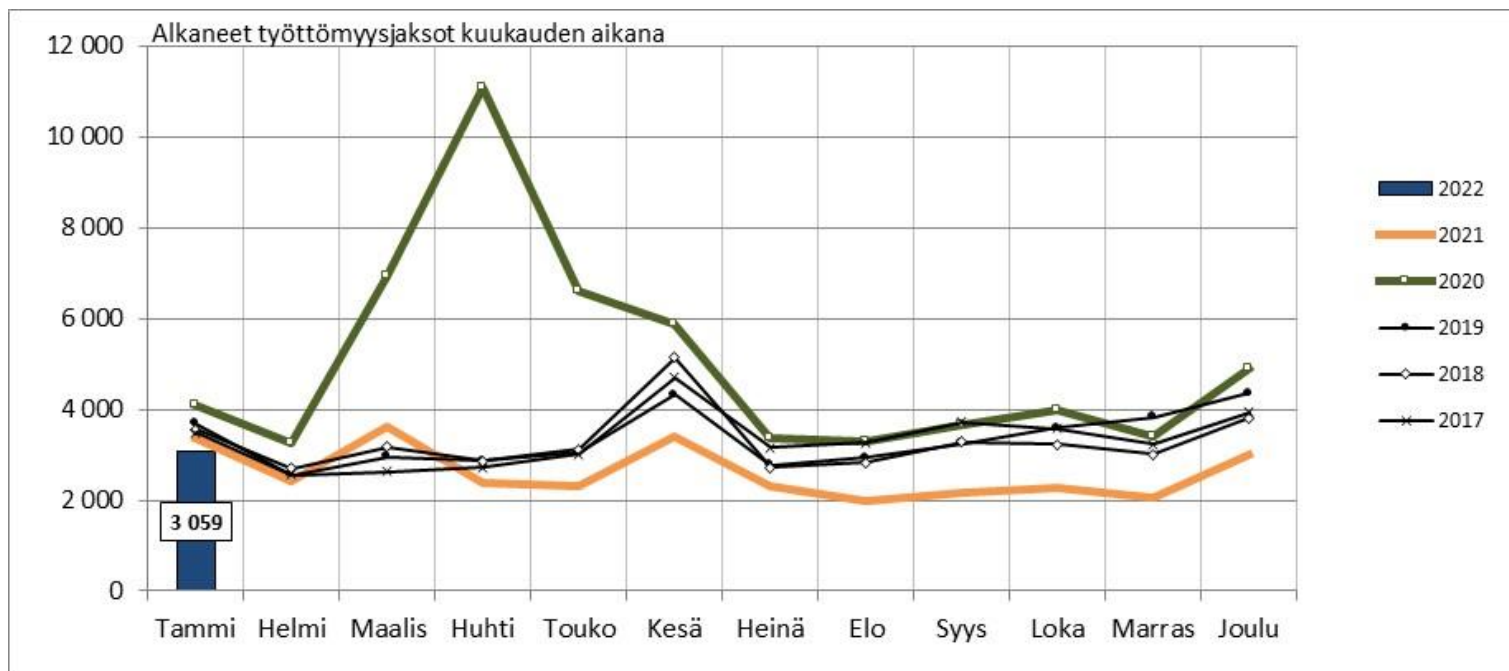
Työttömien osuus työvoimasta kuukauden lopussa Päijät-Hämeen maakunnassa vuosina 2017–2022



Hämeen ELY-keskuksen alueella toimii kaksi työllisyyskuntakokeilua. Lahden seudun kuntakokeilua hallinnoi Lahti kumppaneinaan Asikkala, Hollola, Kärkölä ja Orimattila. Hämeenlinnan seudun kokeilua hallinnoi Hämeenlinna kumppaneinaan Hattula ja Janakkala. <https://tem.fi/tyollisyyskokeilut>



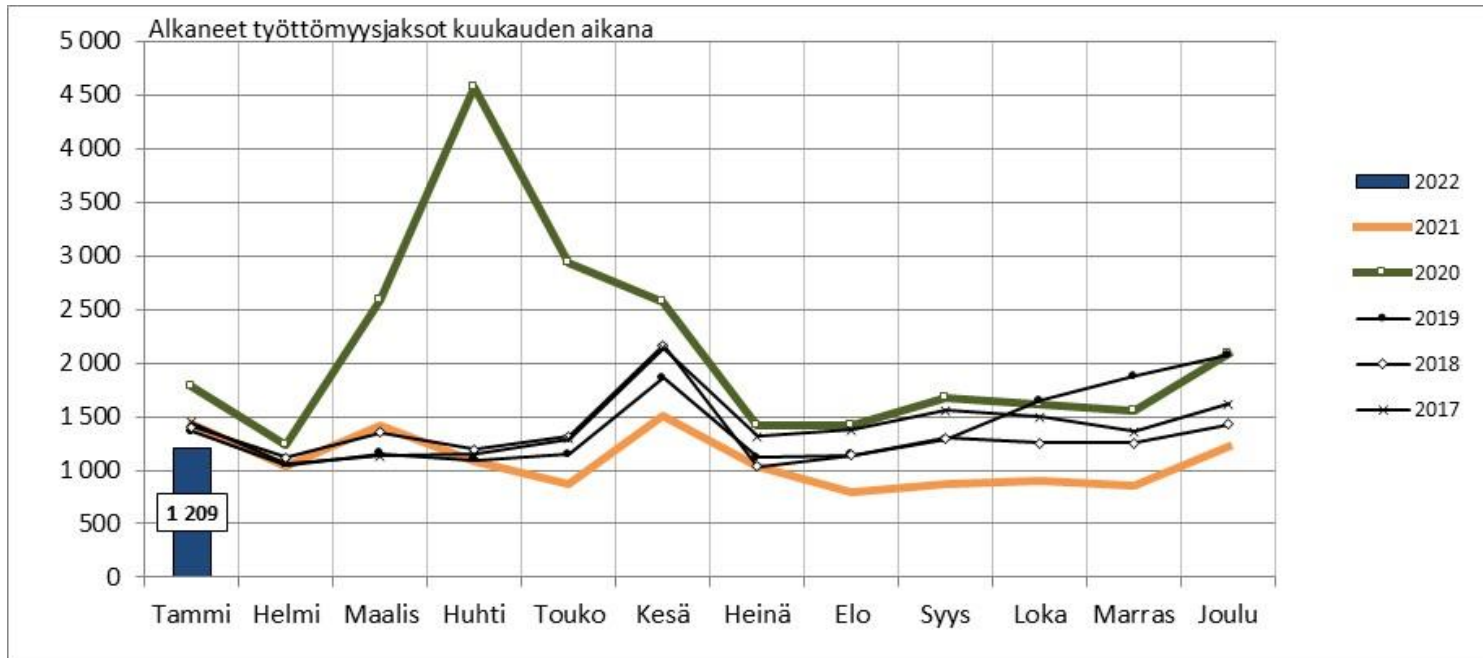
Alkaneet työttömyysjaksot kuukauden aikana Hämeen ELY-keskuksen alueella vuosina 2017–2022



Hämeen ELY-keskuksen alueella toimii kaksi työllisyyden kuntakokeilua. Lahden seudun kuntakokeilua hallinnoi Lahti kumppaneinaan Asikkala, Hollola, Kärkölä ja Orimattila. Hämeenlinnan seudun kokeilua hallinnoi Hämeenlinna kumppaneinaan Hattula ja Janakkala. <https://tem.fi/tyollisyyskokeilut>



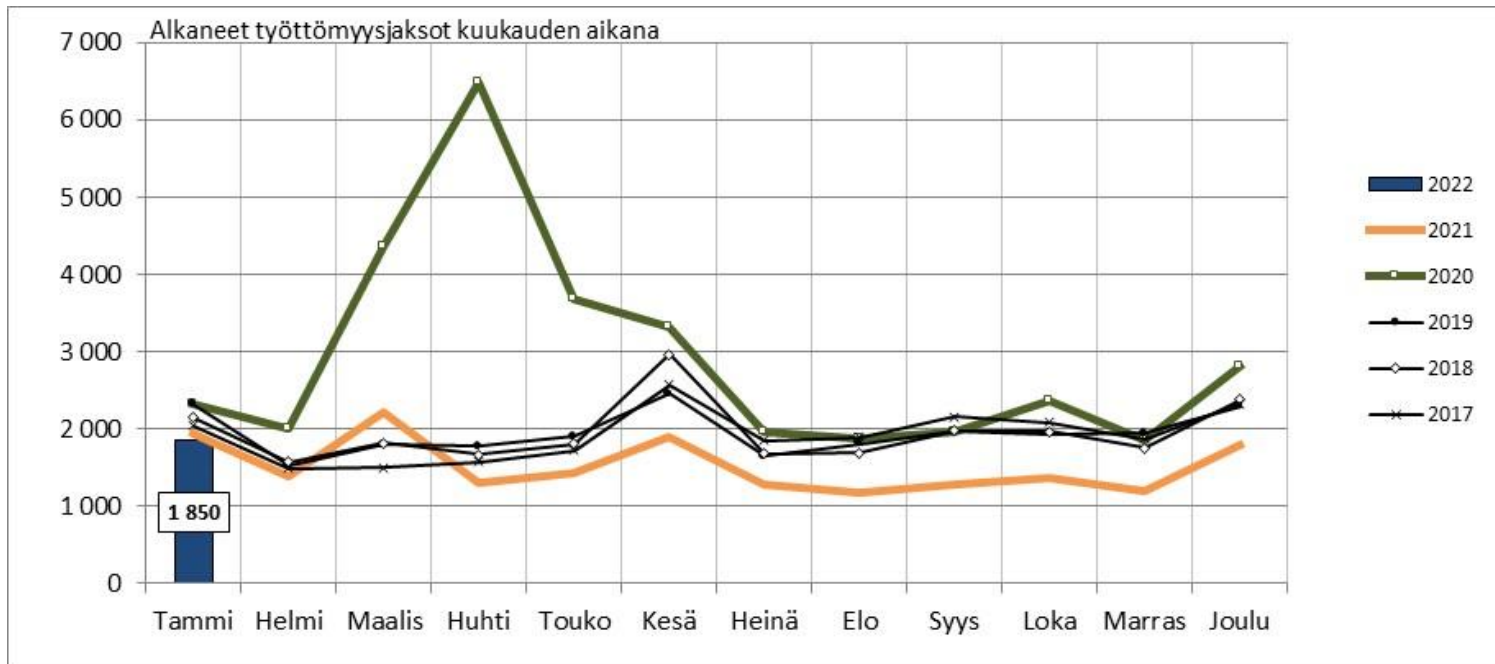
Alkaneet työttömyysjaksot kuukauden aikana Kanta-Hämeen maakunnassa vuosina 2017–2022



Hämeen ELY-keskuksen alueella toimii kaksi työllisyyden kuntakokeilua. Lahden seudun kuntakokeilua hallinnoi Lahti kumppaneinaan Asikkala, Hollola, Kärkölä ja Orimattila. Hämeenlinnan seudun kokeilua hallinnoi Hämeenlinna kumppaneinaan Hattula ja Janakkala. <https://tem.fi/tyollisyyskokeilut>



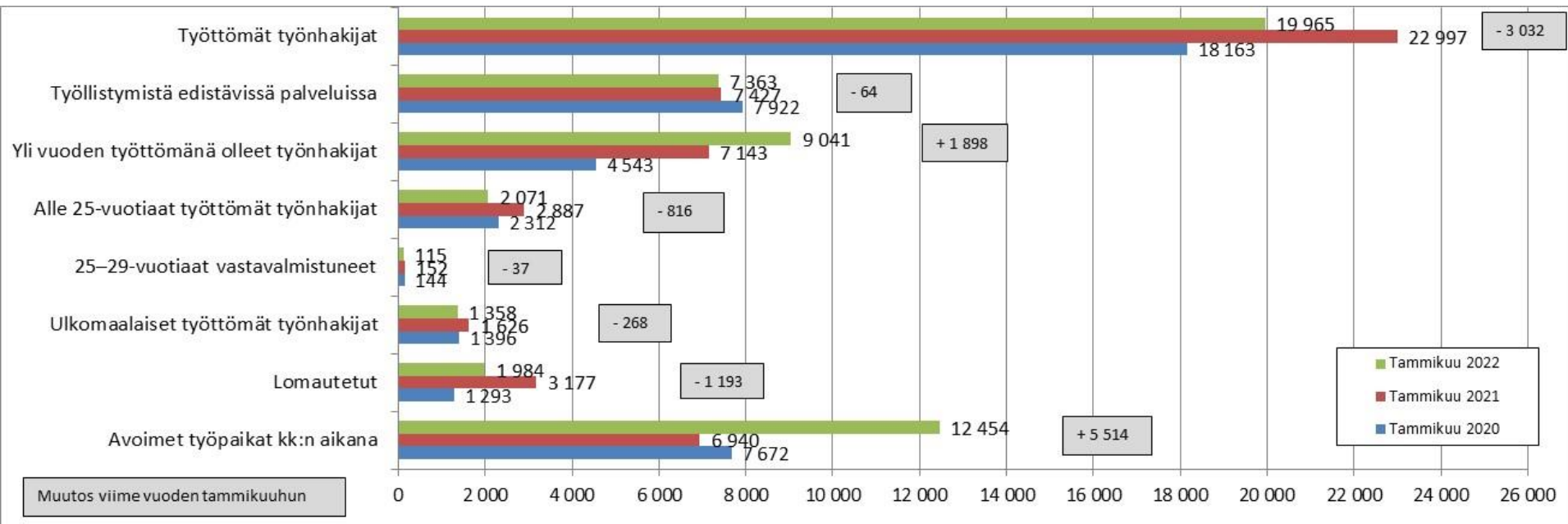
Alkaneet työttömyysjaksot kuukauden aikana Päijät-Hämeen maakunnassa vuosina 2017–2022



Hämeen ELY-keskuksen alueella toimii kaksi työllisyyden kuntakokeilua. Lahden seudun kuntakokeilua hallinnoi Lahti kumppaneinaan Asikkala, Hollola, Kärkölä ja Orimattila. Hämeenlinnan seudun kokeilua hallinnoi Hämeenlinna kumppaneinaan Hattula ja Janakkala. <https://tem.fi/tyollisyyskokeilut>



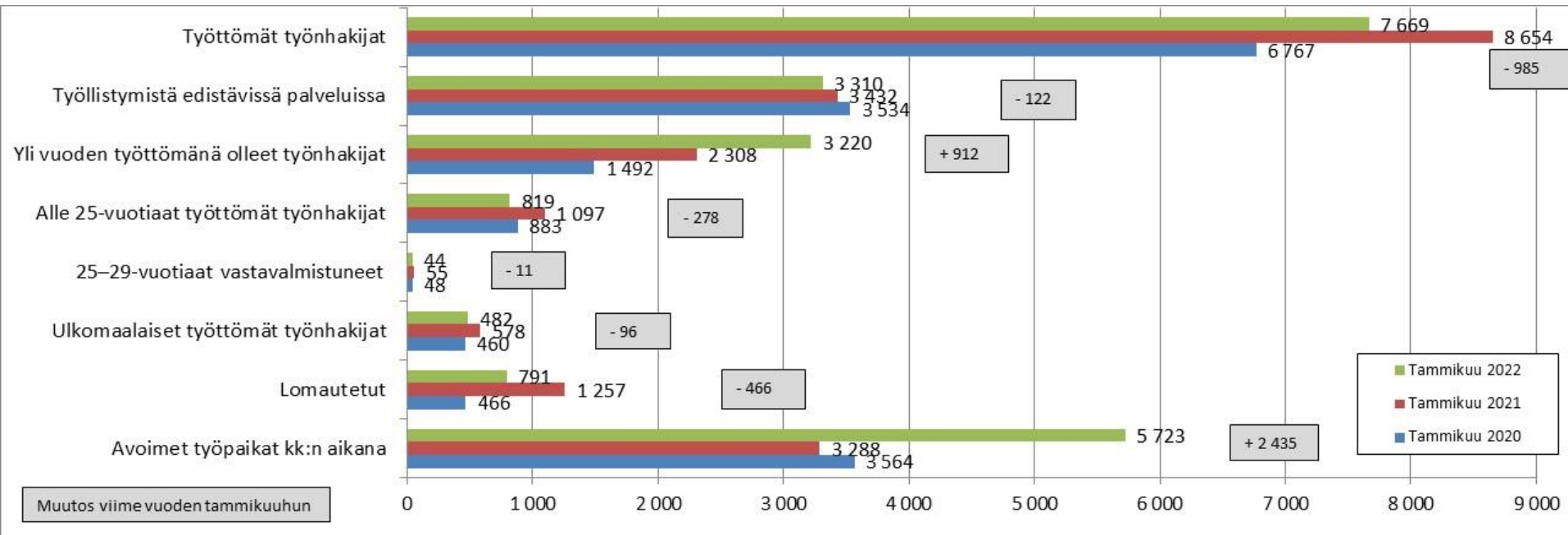
Hämeen ELY-keskuksen alueen työttömät työnhakijat eri ryhmissä ja avoimet työpaikat TE-toimistossa ja kuntakokeiluissa tammikuussa 2020-2022



Hämeen ELY-keskuksen alueella toimii kaksi työllisyyskuntakokeilua. Lahden seudun kuntakokeilua hallinnoi Lahti kumppaneinaan Asikkala, Hollola, Kärkölä ja Orimattila. Hämeenlinnan seudun kokeilua hallinnoi Hämeenlinna kumppaneinaan Hattula ja Janakkala. <https://tem.fi/tyollisyyskokeilut>



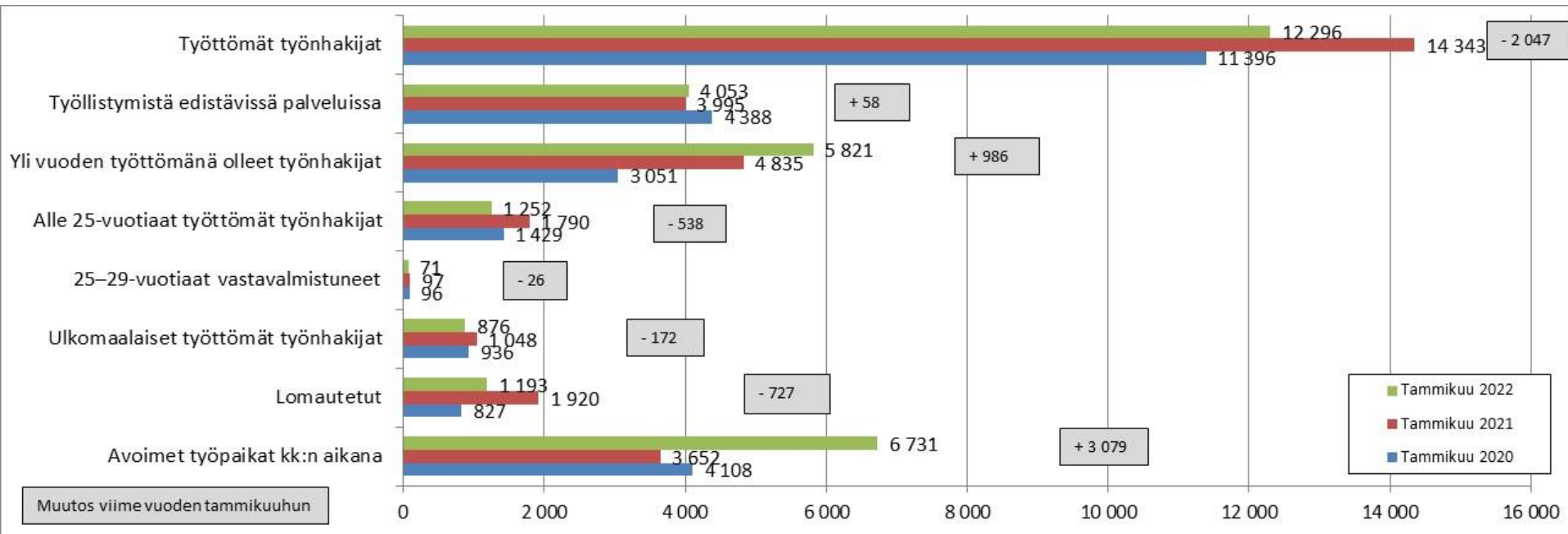
Kanta-Hämeen työttömät työnhakijat eri ryhmissä ja avoimet työpaikat TE-toimistossa ja kuntakokeilussa tammikuussa 2020-2022



Hämeen ELY-keskuksen alueella toimii kaksi työllisyyden kuntakokeilua. Lahden seudun kuntakokeilua hallinnoi Lahti kumppaneinaan Asikkala, Hollola, Kärkölä ja Orimattila. Hämeenlinnan seudun kokeilua hallinnoi Hämeenlinna kumppaneinaan Hattula ja Janakkala. <https://tem.fi/tyollisyyskokeilut>



Päijät-Hämeen työttömät työnhakijat eri ryhmissä ja avoimet työpaikat TE-toimistossa ja kuntakokeiluissa tammikuussa 2020-2022



Hämeen ELY-keskuksen alueella toimii kaksi työllisyyskuntakokeilua. Lahden seudun kuntakokeilua hallinnoi Lahti kumppaneinaan Asikkala, Hollola, Kärkölä ja Orimattila. Hämeenlinnan seudun kokeilua hallinnoi Hämeenlinna kumppaneinaan Hattula ja Janakkala. <https://tem.fi/tyollisyyskokeilut>



Työttömyysaste, työttömät työnhakijat ja avoimet työpaikat kuukauden lopussa (Häme ja koko maa)

Tilanne kuukauden lopussa	Hämeen ELY-keskuksen alue					Koko maa				
	1/2022	muutos: 12/2021		muutos: 1/2021		1/2022	muutos: 12/2022		muutos: 1/2021	
Työttömät %	11,7	-0,1		-1,8		10,4	-0,1		-2,3	
Alle 25-vuotiaat %	13,5	-0,9		-5,3		11,9	-0,5		-4,1	
Ulkomaalaiset %	23,7	-2,3		-4,6		22,6	-0,9		-3,4	
Työttömät työnhakijat	19 965	-140	-0,7 %	-3 032	-13,2 %	273 726	-1 618	-0,6 %	-59 108	-17,8 %
- Lomautetut	1 984	237	13,6 %	-1 193	-37,6 %	29 136	3 775	14,9 %	-28 650	-49,6 %
- Alle 25-vuotiaat	2 071	-133	-6,0 %	-816	-28,3 %	29 978	-1 190	-3,8 %	-10 262	-25,5 %
- 25-29 v. vastavalm.	115	18	18,6 %	-37	-24,3 %	2 105	97	4,8 %	-897	-29,9 %
- Yli 50-vuotiaat	8 669	72	0,8 %	-448	-4,9 %	105 129	-285	-0,3 %	-15 758	-13,0 %
- Yli vuoden työttömänä	9 041	-50	-0,5 %	1 898	26,6 %	105 959	-1 309	-1,2 %	12 524	13,4 %
- Ulkomaalaiset	1 358	-136	-9,1 %	-268	-16,5 %	30 872	-1 300	-4,0 %	-4 645	-13,1 %
Avoimet työpaikat kk:n aikana	12 454	2 187	21,3 %	5 514	79,5 %	208 132	43 662	26,5 %	78 187	60,2 %
Palveluissa kk:n lopussa	7 363	416	6,0 %	-64	-0,9 %	108 914	4 711	4,5 %	-3 338	-3,0 %

Hämeen ELY-keskuksen alueella toimii kaksi työllisyyden kuntakokeilua. Lahden seudun kuntakokeilua hallinnoi Lahti kumppaneinaan Asikkala, Hollola, Kärkölä ja Orimattila. Hämeenlinnan seudun kokeilua hallinnoi Hämeenlinna kumppaneinaan Hattula ja Janakkala. <https://tem.fi/tyollisyyskokeilut>



Työttömien osuus (%) työvoimasta kuukauden lopussa

KUNTA	1/2022	12/21	1/21	muutos 12/21	muutos 1/21	KUNTA	1/2022	12/21	1/21	muutos 12/21	muutos 1/21
Hattula	7,3	7,2	8,2	0,1	-0,9	Asikkala	10,0	10,3	12,0	-0,3	-2,0
Hämeenlinna	11,3	11,6	12,5	-0,3	-1,2	Hollola	8,5	8,8	11,4	-0,3	-2,9
Janakkala	8,8	9,3	10,0	-0,5	-1,2	Iitti	9,9	10,4	11,0	-0,5	-1,1
Hämeenlinnan seutu	10,5	10,7	11,7	-0,2	-1,2	Kärkölä	9,7	9,9	14,5	-0,2	-4,8
Forssa	11,1	11,3	13,0	-0,2	-1,9	Lahti	14,9	14,9	17,1	0,0	-2,2
Humppila	10,7	10,7	12,0	0,0	-1,3	Orimattila	10,8	11,0	12,2	-0,2	-1,4
Jokioinen	7,4	6,8	8,7	0,6	-1,3	Padasjoki	12,4	12,0	13,7	0,4	-1,3
Tammela	7,4	7,3	8,7	0,1	-1,3	Lahden seutu	13,2	13,3	15,4	-0,1	-2,2
Ypäjä	9,5	9,0	10,4	0,5	-0,9	Hartola	12,3	11,4	12,9	0,9	-0,6
Forssan seutu	9,6	9,6	11,2	0,0	-1,6	Heinola	14,4	14,3	17,1	0,1	-2,7
Hausjärvi	7,8	7,5	7,9	0,3	-0,1	Sysmä	10,9	10,9	10,7	0,0	0,2
Loppi	6,4	6,4	6,8	0,0	-0,4	Heinolan seutu	13,7	13,5	15,8	0,2	-2,1
Riihimäki	9,5	9,5	11,1	0,0	-1,6	PÄIJÄT-HÄME	13,3	13,3	15,5	0,0	-2,2
Riihimäen seutu	8,6	8,6	9,8	0,0	-1,2						
KANTA-HÄME	9,8	10,0	11,1	-0,2	-1,3						

Hämeen ELY-keskuksen alueella toimii kaksi työllisyyden kuntakokeilua. Lahden seudun kuntakokeilua hallinnoi Lahti kumppaneinaan Asikkala, Hollola, Kärkölä ja Orimattila. Hämeenlinnan seudun kokeilua hallinnoi Hämeenlinna kumppaneinaan Hattula ja Janakkala. <https://tem.fi/tyollisyyskokeilut>



Työttömät työnhakijat (ml. lomautetut) TE-toimistossa ja kuntakokeiluissa kuukauden lopussa asuinkunnan mukaan

KUNTA	1/2022	12/21	1/21	muutos 12/21	muutos 1/21		
Hattula	323	317	360	6	2 %	-37	-10 %
Hämeenlinna	3 504	3 595	3 885	-91	-3 %	-381	-10 %
Janakkala	666	706	763	-40	-6 %	-97	-13 %
Hämeenlinnan seutu	4 493	4 618	5 008	-125	-3 %	-515	-10 %
Forssa	782	798	917	-16	-2 %	-135	-15 %
Humppila	104	104	116	0	0 %	-12	-10 %
Jokioinen	176	161	207	15	9 %	-31	-15 %
Tammela	202	201	240	1	0 %	-38	-16 %
Ypäjä	100	95	110	5	5 %	-10	-9 %
Forssan seutu	1 364	1 359	1 590	5	0 %	-226	-14 %
Hausjärvi	303	292	309	11	4 %	-6	-2 %
Loppi	229	228	244	1	0 %	-15	-6 %
Riihimäki	1 280	1 279	1 503	1	0 %	-223	-15 %
Riihimäen seutu	1 812	1 799	2 056	13	1 %	-244	-12 %
KANTA-HÄME	7 669	7 776	8 654	-107	-1 %	-985	-11 %

KUNTA	1/2022	12/21	1/21	muutos 12/21	muutos 1/21		
Asikkala	328	337	392	-9	-3 %	-64	-16 %
Hollola	900	935	1 213	-35	-4 %	-313	-26 %
Iitti	278	292	309	-14	-5 %	-31	-10 %
Kärkölä	193	196	287	-3	-2 %	-94	-33 %
Lahti	8 304	8 284	9 522	20	0 %	-1 218	-13 %
Orimattila	777	791	878	-14	-2 %	-101	-12 %
Padasjoki	134	130	149	4	3 %	-15	-10 %
Lahden seutu	10 914	10 965	12 750	-51	0 %	-1 836	-14 %
Hartola	128	119	135	9	8 %	-7	-5 %
Heinola	1 112	1 103	1 318	9	1 %	-206	-16 %
Sysmä	142	142	140	0	0 %	2	1 %
Heinolan seutu	1 382	1 364	1 593	18	1 %	-211	-13 %
PÄIJÄT-HÄME	12 296	12 329	14 343	-33	0 %	-2 047	-14 %

Hämeen ELY-keskuksen alueella toimii kaksi työllisyyden kuntakokeilua. Lahden seudun kuntakokeilua hallinnoi Lahti kumppaneinaan Asikkala, Hollola, Kärkölä ja Orimattila. Hämeenlinnan seudun kokeilua hallinnoi Hämeenlinna kumppaneinaan Hattula ja Janakkala. <https://tem.fi/tyollisyyskokeilut>



Työttömistä kokoaikaisesti lomautetut TE-toimistossa ja kuntakokeiluissa kuukauden lopussa asuinkunnan mukaan

KUNTA	1/2022	12/21	1/21	muutos 12/21	muutos 1/21			KUNTA	1/2022	12/21	1/21	muutos 12/21	muutos 1/21		
Hattula	46	36	66	10	28 %	-20	-30 %	Asikkala	49	48	67	1	2 %	-18	-27 %
Hämeenlinna	343	302	547	41	14 %	-204	-37 %	Hollola	105	101	202	4	4 %	-97	-48 %
Janakkala	75	64	110	11	17 %	-35	-32 %	liitti	31	35	46	-4	-11 %	-15	-33 %
Hämeenlinnan seutu	464	402	723	62	15 %	-259	-36 %	Kärkölä	20	26	30	-6	-23 %	-10	-33 %
Forssa	61	51	111	10	20 %	-50	-45 %	Lahti	745	637	1 186	108	17 %	-441	-37 %
Humppila	13	13	24	0	0 %	-11	-46 %	Orimattila	93	104	152	-11	-11 %	-59	-39 %
Jokioinen	17	11	32	6	55 %	-15	-47 %	Padasjoki	12	9	20	3	33 %	-8	-40 %
Tammela	29	22	36	7	32 %	-7	-19 %	Lahden seutu	1 055	960	1 703	95	10 %	-648	-38 %
Ypäjä	12	11	14	1	9 %	-2	-14 %	Hartola	18	16	25	2	13 %	-7	-28 %
Forssan seutu	132	108	217	24	22 %	-85	-39 %	Heinola	102	81	167	21	26 %	-65	-39 %
Hausjärvi	33	30	52	3	10 %	-19	-37 %	Sysmä	18	15	25	3	20 %	-7	-28 %
Loppi	38	36	60	2	6 %	-22	-37 %	Heinolan seutu	138	112	217	26	23 %	-79	-36 %
Riihimäki	124	99	205	25	25 %	-81	-40 %	PÄIJÄT-HÄME	1 193	1 072	1 920	121	11 %	-727	-38 %
Riihimäen seutu	195	165	317	30	18 %	-122	-38 %								
KANTA-HÄME	791	675	1 257	116	17 %	-466	-37 %								

Hämeen ELY-keskuksen alueella toimii kaksi työllisyyden kuntakokeilua. Lahden seudun kuntakokeilua hallinnoi Lahti kumppaneinaan Asikkala, Hollola, Kärkölä ja Orimattila. Hämeenlinnan seudun kokeilua hallinnoi Hämeenlinna kumppaneinaan Hattula ja Janakkala. <https://tem.fi/tyollisyyskokeilut>



Alle 25-vuotiaiden työttömien työnhakijoiden osuus (%) alle 25-vuotiaasta työvoimasta kuukauden lopussa

KUNTA	1/2022	12/21	1/21	muutos 12/21	muutos 1/21	KUNTA	1/2022	12/21	1/21	muutos 12/21	muutos 1/21
Hattula	8,5	9,6	10,7	-1,1	-2,2	Asikkala	8,2	10,1	10,1	-1,9	-1,9
Hämeenlinna	12,3	13,6	16,8	-1,3	-4,5	Hollola	7,2	9,2	16,4	-2,0	-9,2
Janakkala	11,0	14,8	15,2	-3,8	-4,2	Ilitti	12,0	13,6	20,1	-1,6	-8,1
Hämeenlinnan seutu	11,8	13,4	16,1	-1,6	-4,3	Kärkölä	9,6	9,6	30,9	0,0	-21,3
Forssa	14,2	12,5	18,1	1,7	-3,9	Lahti	16,3	17,1	22,8	-0,8	-6,5
Humppila	9,1	10,4	13,0	-1,3	-3,9	Orimattila	15,8	15,6	17,0	0,2	-1,2
Jokioinen	10,1	8,3	13,6	1,8	-3,5	Padasjoki	11,4	12,7	7,6	-1,3	3,8
Tammela	10,1	9,6	13,1	0,5	-3,0	Lahden seutu	15,0	15,8	21,4	-0,8	-6,4
Ypäjä	10,1	12,7	19,0	-2,6	-8,9	Hartola	13,8	12,1	13,8	1,7	0,0
Forssan seutu	12,5	11,4	16,5	1,1	-4,0	Heinola	14,9	17,0	21,7	-2,1	-6,8
Hausjärvi	11,8	15,2	12,3	-3,4	-0,5	Sysmä	6,8	8,2	12,3	-1,4	-5,5
Loppi	5,4	5,0	6,2	0,4	-0,8	Heinolan seutu	14,1	15,8	20,2	-1,7	-6,1
Riihimäki	12,4	12,6	16,7	-0,2	-4,3	PÄIJÄT-HÄME	14,9	15,8	21,3	-0,9	-6,4
Riihimäen seutu	11,4	11,8	14,8	-0,4	-3,4						
KANTA-HÄME	11,8	12,7	15,9	-0,9	-4,1						

Hämeen ELY-keskuksen alueella toimii kaksi työllisyyden kuntakokeilua. Lahden seudun kuntakokeilua hallinnoi Lahti kumppaneinaan Asikkala, Hollola, Kärkölä ja Orimattila. Hämeenlinnan seudun kokeilua hallinnoi Hämeenlinna kumppaneinaan Hattula ja Janakkala. <https://tem.fi/tyollisyyskokeilut>



Alle 25-vuotiaat työttömät työnhakijat (ml. lomautetut) TE-toimistossa ja kuntakokeiluissa kuukauden lopussa asuinkunnan mukaan

KUNTA	1/2022	12/21	1/21	muutos 12/21	muutos 1/21	KUNTA	1/2022	12/21	1/21	muutos 12/21	muutos 1/21				
Hattula	24	27	30	-3	-11 %	-6	-20 %	Asikkala	17	21	21	-4	-19 %	-4	-19 %
Hämeenlinna	373	411	510	-38	-9 %	-137	-27 %	Hollola	49	62	111	-13	-21 %	-62	-56 %
Janakkala	60	81	83	-21	-26 %	-23	-28 %	Iitti	22	25	37	-3	-12 %	-15	-41 %
Hämeenlinnan seutu	457	519	623	-62	-12 %	-166	-27 %	Kärkölä	13	13	42	0	0 %	-29	-69 %
Forssa	109	96	139	13	14 %	-30	-22 %	Lahti	950	994	1 328	-44	-4 %	-378	-28 %
Humppila	7	8	10	-1	-13 %	-3	-30 %	Orimattila	86	85	93	1	1 %	-7	-8 %
Jokioinen	17	14	23	3	21 %	-6	-26 %	Padasjoki	9	10	6	-1	-10 %	3	50 %
Tammela	20	19	26	1	5 %	-6	-23 %	Lahden seutu	1 146	1 210	1 638	-64	-5 %	-492	-30 %
Ypäjä	8	10	15	-2	-20 %	-7	-47 %	Hartola	8	7	8	1	14 %	0	0 %
Forssan seutu	161	147	213	14	10 %	-52	-24 %	Heinola	93	106	135	-13	-12 %	-42	-31 %
Hausjärvi	24	31	25	-7	-23 %	-1	-4 %	Sysmä	5	6	9	-1	-17 %	-4	-44 %
Loppi	13	12	15	1	8 %	-2	-13 %	Heinolan seutu	106	119	152	-13	-11 %	-46	-30 %
Riihimäki	164	166	221	-2	-1 %	-57	-26 %	PÄIJÄT-HÄME	1 252	1 329	1 790	-77	-6 %	-538	-30 %
Riihimäen seutu	201	209	261	-8	-4 %	-60	-23 %								
KANTA-HÄME	819	875	1 097	-56	-6 %	-278	-25 %								

Hämeen ELY-keskuksen alueella toimii kaksi työllisyyden kuntakokeilua. Lahden seudun kuntakokeilua hallinnoi Lahti kumppaneinaan Asikkala, Hollola, Kärkölä ja Orimattila. Hämeenlinnan seudun kokeilua hallinnoi Hämeenlinna kumppaneinaan Hattula ja Janakkala. <https://tem.fi/tyollisyyskokeilut>



25–29-vuotiaat vastavalmistuneet työttömät työnhakijat TE-toimistossa ja kuntakokeiluissa kuukauden lopussa seutu- ja maakunnan mukaan

	1/2022	12/21	1/21	muutos 12/21		muutos 1/21	
Hämeenlinnan seutu	30	29	36	1	3 %	-6	-17 %
Forssan seutu	6
Riihimäen seutu	13
KANTA-HÄME	44	36	55	8	22 %	-11	-20 %

	1/2022	12/21	1/21	muutos 12/21		muutos 1/21	
Lahden seutu	63	55	...	8	15 %
Heinolan seutu	8	6	...	2	33 %
PÄIJÄT-HÄME	71	61	97	10	16 %	-26	-27 %

Hämeen ELY-keskuksen alueella toimii kaksi työllisyyden kuntakokeilua. Lahden seudun kuntakokeilua hallinnoi Lahti kumppaneinaan Asikkala, Hollola, Kärkölä ja Orimattila. Hämeenlinnan seudun kokeilua hallinnoi Hämeenlinna kumppaneinaan Hattula ja Janakkala. <https://tem.fi/tyollisyyskokeilut>



Ulkomaalaisten työttömien työnhakijoiden osuus (%) ulkomaalaisesta työvoimasta kuukauden lopussa

KUNTA	1/2022	12/21	1/21	muutos 12/21	muutos 1/21	KUNTA	1/2022	12/21	1/21	muutos 12/21	muutos 1/21
Hattula	17,9	17,9	23,9	0,0	-6,0	Asikkala	15,7	15,7	21,4	0,0	-5,7
Hämeenlinna	25,5	27,1	28,6	-1,6	-3,1	Hollola	17,0	17,9	21,1	-0,9	-4,1
Janakkala	17,3	22,0	22,0	-4,7	-4,7	Iitti	26,8	22,0	9,8	4,8	17,0
Hämeenlinnan seutu	24,1	26,0	27,5	-1,9	-3,4	Kärkölä	9,1	10,6	15,2	-1,5	-6,1
Forssa	16,5	25,4	21,6	-8,9	-5,1	Lahti	28,8	31,1	34,7	-2,3	-5,9
Humppila	17,6	17,6	17,6	0,0	0,0	Orimattila	20,9	22,0	25,1	-1,1	-4,2
Jokioinen	10,4	4,2	18,8	6,2	-8,4	Padasjoki	42,9	42,9	42,9	0,0	0,0
Tammela	21,7	28,3	26,1	-6,6	-4,4	Lahden seutu	26,8	28,7	32,1	-1,9	-5,3
Ypäjä	12,5	12,5	25,0	0,0	-12,5	Hartola	57,1	61,9	33,3	-4,8	23,8
Forssan seutu	16,3	22,7	21,7	-6,4	-5,4	Heinola	19,1	24,4	26,4	-5,3	-7,3
Hausjärvi	13,9	14,8	18,5	-0,9	-4,6	Sysmä	20,0	16,0	16,0	4,0	4,0
Loppi	31,5	35,6	26,0	-4,1	5,5	Heinolan seutu	21,9	26,4	26,0	-4,5	-4,1
Riihimäki	12,1	13,8	17,5	-1,7	-5,4	PÄIJÄT-HÄME	26,4	28,5	31,5	-2,1	-5,1
Riihimäen seutu	14,4	16,3	18,5	-1,9	-4,1						
KANTA-HÄME	20,0	22,6	23,9	-2,6	-3,9						

Hämeen ELY-keskuksen alueella toimii kaksi työllisyyden kuntakokeilua. Lahden seudun kuntakokeilua hallinnoi Lahti kumppaneinaan Asikkala, Hollola, Kärkölä ja Orimattila. Hämeenlinnan seudun kokeilua hallinnoi Hämeenlinna kumppaneinaan Hattula ja Janakkala. <https://tem.fi/tyollisyyskokeilut>



Ulkomaalaiset työttömät työnhakijat TE-toimistossa ja kuntakokeilussa kuukauden lopussa asuinkunnan mukaan

KUNTA	1/2022	12/21	1/21	muutos 12/21	muutos 1/21		
Hattula	12	12	16	0	0 %	-4	-25 %
Hämeenlinna	272	289	305	-17	-6 %	-33	-11 %
Janakkala	30	38	38	-8	-21 %	-8	-21 %
Hämeenlinnan seutu	314	339	359	-25	-7 %	-45	-13 %
Forssa	48	74	63	-26	-35 %	-15	-24 %
Humppila
Jokioinen	5	...	9	-4	-44 %
Tammela	10	13	12	-3	-23 %	-2	-17 %
Ypäjä
Forssan seutu	67	93	89	-26	-28 %	-22	-25 %
Hausjärvi	15	16	20	-1	-6 %	-5	-25 %
Loppi	23	26	19	-3	-12 %	4	21 %
Riihimäki	63	72	91	-9	-13 %	-28	-31 %
Riihimäen seutu	101	114	130	-13	-11 %	-29	-22 %
KANTA-HÄME	482	546	578	-64	-12 %	-96	-17 %

KUNTA	1/2022	12/21	1/21	muutos 12/21	muutos 1/21		
Asikkala	11	11	15	0	0 %	-4	-27 %
Hollola	37	39	46	-2	-5 %	-9	-20 %
Iitti	11	9	...	2	22 %
Kärkölä	6	7	10	-1	-14 %	-4	-40 %
Lahti	701	757	843	-56	-7 %	-142	-17 %
Orimattila	40	42	48	-2	-5 %	-8	-17 %
Padasjoki	6	6	...	0	0 %
Lahden seutu	812	871	972	-59	-7 %	-160	-16 %
Hartola	12
Heinola	47	60	65	-13	-22 %	-18	-28 %
Sysmä	5
Heinolan seutu	64	77	76	-13	-17 %	-12	-16 %
PÄIJÄT-HÄME	876	948	1 048	-72	-8 %	-172	-16 %

Hämeen ELY-keskuksen alueella toimii kaksi työllisyyden kuntakokeilua. Lahden seudun kuntakokeilua hallinnoi Lahti kumppaneinaan Asikkala, Hollola, Kärkölä ja Orimattila. Hämeenlinnan seudun kokeilua hallinnoi Hämeenlinna kumppaneinaan Hattula ja Janakkala. <https://tem.fi/tyollisyyskokeilut>



Yli vuoden työttömänä olleet TE-toimistossa ja kuntakokeiluissa kuukauden lopussa asuinkunnan mukaan

KUNTA	1/2022	12/21	1/21	muutos 12/21		muutos 1/21	
Hattula	135	136	101	-1	-1 %	34	34 %
Hämeenlinna	1 629	1 644	1 115	-15	-1 %	514	46 %
Janakkala	274	284	211	-10	-4 %	63	30 %
Hämeenlinnan seutu	2 038	2 064	1 427	-26	-1 %	611	43 %
Forssa	294	300	260	-6	-2 %	34	13 %
Humppila	45	42	34	3	7 %	11	32 %
Jokioinen	69	68	61	1	1 %	8	13 %
Tammela	95	97	82	-2	-2 %	13	16 %
Ypäjä	44	41	26	3	7 %	18	69 %
Forssan seutu	547	548	463	-1	0 %	84	18 %
Hausjärvi	105	92	51	13	14 %	54	106 %
Loppi	79	75	46	4	5 %	33	72 %
Riihimäki	451	453	321	-2	0 %	130	40 %
Riihimäen seutu	635	620	418	15	2 %	217	52 %
KANTA-HÄME	3 220	3 232	2 308	-12	0 %	912	40 %

KUNTA	1/2022	12/21	1/21	muutos 12/21		muutos 1/21	
Asikkala	137	137	105	0	0 %	32	30 %
Hollola	409	424	372	-15	-4 %	37	10 %
litti	107	106	89	1	1 %	18	20 %
Kärkölä	75	77	105	-2	-3 %	-30	-29 %
Lahti	4 097	4 123	3 301	-26	-1 %	796	24 %
Orimattila	330	317	229	13	4 %	101	44 %
Padasjoki	55	56	45	-1	-2 %	10	22 %
Lahden seutu	5 210	5 240	4 246	-30	-1 %	964	23 %
Hartola	44	50	45	-6	-12 %	-1	-2 %
Heinola	511	511	502	0	0 %	9	2 %
Sysmä	56	58	42	-2	-3 %	14	33 %
Heinolan seutu	611	619	589	-8	-1 %	22	4 %
PÄIJÄT-HÄME	5 821	5 859	4 835	-38	-1 %	986	20 %

Hämeen ELY-keskuksen alueella toimii kaksi työllisyyden kuntakokeilua. Lahden seudun kuntakokeilua hallinnoi Lahti kumppaneinaan Asikkala, Hollola, Kärkölä ja Orimattila. Hämeenlinnan seudun kokeilua hallinnoi Hämeenlinna kumppaneinaan Hattula ja Janakkala. <https://tem.fi/tyollisyyskokeilut>



Aktivointiaste* (%) kuukauden lopussa

KUNTA	1/2022	12/21	1/21	muutos 12/21	muutos 1/21	KUNTA	1/2022	12/21	1/21	muutos 12/21	muutos 1/21
Hattula	24,9	25,1	22,4	-0,2	2,5	Asikkala	24,4	23,1	20,3	1,3	4,1
Hämeenlinna	26,8	25,0	24,9	1,8	1,9	Hollola	24,2	21,8	18,2	2,4	6,0
Janakkala	27,5	24,0	25,0	3,5	2,5	Iitti	28,7	27,0	29,5	1,7	-0,8
Hämeenlinnan seutu	26,8	24,8	24,7	2,0	2,1	Kärkölä	35,0	32,9	23,3	2,1	11,7
Forssa	38,3	35,8	36,5	2,5	1,8	Lahti	24,7	23,7	22,0	1,0	2,7
Humppila	22,4	23,0	24,7	-0,6	-2,3	Orimattila	23,0	21,5	20,3	1,5	2,7
Jokioinen	32,3	32,6	31,5	-0,3	0,8	Padasjoki	15,7	20,7	18,1	-5,0	-2,4
Tammela	26,5	25,8	25,9	0,7	0,6	Lahden seutu	24,8	23,6	21,7	1,2	3,1
Ypäjä	25,4	26,4	28,1	-1,0	-2,7	Hartola	30,1	33,1	29,7	-3,0	0,4
Forssan seutu	34,1	32,6	33,1	1,5	1,0	Heinola	23,0	22,4	19,7	0,6	3,3
Hausjärvi	30,8	31,5	34,8	-0,7	-4,0	Sysmä	34,9	34,9	36,7	0,0	-1,8
Loppi	33,6	33,9	33,3	-0,3	0,3	Heinolan seutu	25,1	25,0	22,5	0,1	2,6
Riihimäki	35,6	34,3	32,2	1,3	3,4	PÄIJÄT-HÄME	24,8	23,8	21,8	1,0	3,0
Riihimäen seutu	34,6	33,8	32,7	0,8	1,9						
KANTA-HÄME	30,1	28,5	28,4	1,6	1,7						

*= Palveluissa yhteensä laskentapäivänä olleiden osuus palveluissa yhteensä laskentapäivänä olleiden ja työttömien työnhakijoiden summasta.

Hämeen ELY-keskuksen alueella toimii kaksi työllisyyden kuntakokeilua. Lahden seudun kuntakokeilua hallinnoi Lahti kumppaneinaan Asikkala, Hollola, Kärkölä ja Orimattila. Hämeenlinnan seudun kokeilua hallinnoi Hämeenlinna kumppaneinaan Hattula ja Janakkala. <https://tem.fi/tyollisyyskokeilut>



TE-palveluiden* piirissä olevat kuukauden lopussa asuinkunnan mukaan

KUNTA	1/2022	12/21	1/21	muutos 12/21	muutos 1/21		
Hattula	107	106	104	1	1 %	3	3 %
Hämeenlinna	1 285	1 196	1 285	89	7 %	0	0 %
Janakkala	253	223	255	30	13 %	-2	-1 %
Hämeenlinnan seutu	1 645	1 525	1 644	120	8 %	1	0 %
Forssa	486	445	527	41	9 %	-41	-8 %
Humppila	30	31	38	-1	-3 %	-8	-21 %
Jokioinen	84	78	95	6	8 %	-11	-12 %
Tammela	73	70	84	3	4 %	-11	-13 %
Ypäjä	34	34	43	0	0 %	-9	-21 %
Forssan seutu	707	658	787	49	7 %	-80	-10 %
Hausjärvi	135	134	165	1	1 %	-30	-18 %
Loppi	116	117	122	-1	-1 %	-6	-5 %
Riihimäki	707	669	714	38	6 %	-7	-1 %
Riihimäen seutu	958	920	1 001	38	4 %	-43	-4 %
KANTA-HÄME	3 310	3 103	3 432	207	7 %	-122	-4 %

KUNTA	1/2022	12/21	1/21	muutos 12/21	muutos 1/21		
Asikkala	106	101	100	5	5 %	6	6 %
Hollola	287	261	270	26	10 %	17	6 %
Iitti	112	108	129	4	4 %	-17	-13 %
Kärkölä	104	96	87	8	8 %	17	20 %
Lahti	2 724	2 573	2 690	151	6 %	34	1 %
Orimattila	232	217	224	15	7 %	8	4 %
Padasjoki	25	34	33	-9	-26 %	-8	-24 %
Lahden seutu	3 590	3 390	3 533	200	6 %	57	2 %
Hartola	55	59	57	-4	-7 %	-2	-4 %
Heinola	332	319	324	13	4 %	8	2 %
Sysmä	76	76	81	0	0 %	-5	-6 %
Heinolan seutu	463	454	462	9	2 %	1	0 %
PÄIJÄT-HÄME	4 053	3 844	3 995	209	5 %	58	1 %

*=Valtiolle työllistetyt, kuntiin työllistetyt, yksityiselle sektorille työllistetyt, työvoimakoulutuksessa, valmennuksessa, työ/koulutuskokeilussa, vuorotteluvapaasijaisena, kuntouttavassa työtoiminnassa, omaehtoisessa opiskelussa

Hämeen ELY-keskuksen alueella toimii kaksi työllisyyden kuntakokeilua. Lahden seudun kuntakokeilua hallinnoi Lahti kumppaneinaan Asikkala, Hollola, Kärkölä ja Orimattila. Hämeenlinnan seudun kokeilua hallinnoi Hämeenlinna kumppaneinaan Hattula ja Janakkala. <https://tem.fi/tyollisyyskokeilut>



Työttömät työnhakijat TE-toimistossa ja kuntakokeiluissa Hämeessä ikäryhmittäin kuukauden lopussa

TYÖTTÖMÄT TYÖNHAKIJAT	1/2022	12/21	1/21	muutos 12/21	muutos 1/21		
15-19 v	369	451	596	-82	-18 %	-227	-38 %
20-24 v	1 702	1 753	2 291	-51	-3 %	-589	-26 %
25-29 v	1 862	1 838	2 334	24	1 %	-472	-20 %
30-34 v	1 910	1 924	2 180	-14	-1 %	-270	-12 %
35-39 v	1 927	1 947	2 216	-20	-1 %	-289	-13 %
40-44 v	1 768	1 805	2 155	-37	-2 %	-387	-18 %
45-49 v	1 758	1 790	2 108	-32	-2 %	-350	-17 %
50-54 v	2 304	2 293	2 611	11	0 %	-307	-12 %
55-59 v	2 803	2 807	3 115	-4	0 %	-312	-10 %
60-64 v	3 483	3 428	3 338	55	2 %	145	4 %
yli 64 v	79	69	53	10	14 %	26	49 %
Yhteensä	19 965	20 105	22 997	-140	-1 %	-3 032	-13 %

Hämeen ELY-keskuksen alueella toimii kaksi työllisyyden kuntakokeilua. Lahden seudun kuntakokeilua hallinnoi Lahti kumppaneinaan Asikkala, Hollola, Kärkölä ja Orimattila. Hämeenlinnan seudun kokeilua hallinnoi Hämeenlinna kumppaneinaan Hattula ja Janakkala. <https://tem.fi/tyollisyyskokeilut>



Työttömät työnhakijat TE-toimistossa ja kuntakokeilussa Kanta-Hämeessä ikäryhmittäin kuukauden lopussa

TYÖTTÖMÄT TYÖNHAKIJAT	1/2022	12/21	1/21	muutos 12/21		muutos 1/21	
15-19 v	121	158	195	-37	-23 %	-74	-38 %
20-24 v	698	717	902	-19	-3 %	-204	-23 %
25-29 v	733	734	891	-1	0 %	-158	-18 %
30-34 v	726	750	818	-24	-3 %	-92	-11 %
35-39 v	744	753	850	-9	-1 %	-106	-12 %
40-44 v	677	705	784	-28	-4 %	-107	-14 %
45-49 v	655	674	761	-19	-3 %	-106	-14 %
50-54 v	844	863	1 006	-19	-2 %	-162	-16 %
55-59 v	1 090	1 068	1 185	22	2 %	-95	-8 %
60-64 v	1 352	1 331	1 241	21	2 %	111	9 %
yli 64 v	29	23	21	6	26 %	8	38 %
Yhteensä	7 669	7 776	8 654	-107	-1 %	-985	-11 %

Hämeen ELY-keskuksen alueella toimii kaksi työllisyyden kuntakokeilua. Lahden seudun kuntakokeilua hallinnoi Lahti kumppaneinaan Asikkala, Hollola, Kärkölä ja Orimattila. Hämeenlinnan seudun kokeilua hallinnoi Hämeenlinna kumppaneinaan Hattula ja Janakkala. <https://tem.fi/tyollisyyskokeilut>



Työttömät työnhakijat TE-toimistossa ja kuntakokeilussa Päijät-Hämeessä ikäryhmittäin kuukauden lopussa

TYÖTTÖMÄT TYÖNHAKIJAT	1/2022	12/21	1/21	muutos 12/21		muutos 1/21	
15-19 v	248	293	401	-45	-15 %	-153	-38 %
20-24 v	1 004	1 036	1 389	-32	-3 %	-385	-28 %
25-29 v	1 129	1 104	1 443	25	2 %	-314	-22 %
30-34 v	1 184	1 174	1 362	10	1 %	-178	-13 %
35-39 v	1 183	1 194	1 366	-11	-1 %	-183	-13 %
40-44 v	1 091	1 100	1 371	-9	-1 %	-280	-20 %
45-49 v	1 103	1 116	1 347	-13	-1 %	-244	-18 %
50-54 v	1 460	1 430	1 605	30	2 %	-145	-9 %
55-59 v	1 713	1 739	1 930	-26	-1 %	-217	-11 %
60-64 v	2 131	2 097	2 097	34	2 %	34	2 %
yli 64 v	50	46	32	4	9 %	18	56 %
Yhteensä	12 296	12 329	14 343	-33	0 %	-2 047	-14 %

Hämeen ELY-keskuksen alueella toimii kaksi työllisyyden kuntakokeilua. Lahden seudun kuntakokeilua hallinnoi Lahti kumppaneinaan Asikkala, Hollola, Kärkölä ja Orimattila. Hämeenlinnan seudun kokeilua hallinnoi Hämeenlinna kumppaneinaan Hattula ja Janakkala. <https://tem.fi/tyollisyyskokeilut>



Työttömät työnhakijat TE-toimistossa ja kuntakokeiluissa Hämeessä koulutusasteittain kuukauden lopussa

TYÖTTÖMÄT TYÖNHAKIJAT	1/2022	12/21	1/21	muutos 12/21		muutos 1/21	
Alempi perusaste	697	716	849	-19	-3 %	-152	-18 %
Ylempi perusaste	4 506	4 551	4 916	-45	-1 %	-410	-8 %
Toinen aste	10 334	10 451	12 198	-117	-1 %	-1 864	-15 %
Erikoisammattikoulutusaste	145	126	182	19	15 %	-37	-20 %
Alin korkea-aste	1 316	1 317	1 502	-1	0 %	-186	-12 %
Alempi korkeakouluaste	1 311	1 284	1 643	27	2 %	-332	-20 %
Ylempi korkeakouluaste	733	722	776	11	2 %	-43	-6 %
Tutkijakoulutusaste	42	44	45	-2	-5 %	-3	-7 %
Koulutusaste tuntematon	881	894	886	-13	-1 %	-5	-1 %
Yhteensä	19 965	20 105	22 997	-140	-1 %	-3 032	-13 %

Hämeen ELY-keskuksen alueella toimii kaksi työllisyyden kuntakokeilua. Lahden seudun kuntakokeilua hallinnoi Lahti kumppaneinaan Asikkala, Hollola, Kärkölä ja Orimattila. Hämeenlinnan seudun kokeilua hallinnoi Hämeenlinna kumppaneinaan Hattula ja Janakkala. <https://tem.fi/tyollisyyskokeilut>



Työttömät työnhakijat TE-toimistossa ja kuntakokeilussa Kanta-Hämeessä koulutusasteittain kuukauden lopussa

TYÖTTÖMÄT TYÖNHAKIJAT	1/2022	12/21	1/21	muutos 12/21	muutos 1/21		
Alempi perusaste	302	309	358	-7	-2 %	-56	-16 %
Ylempi perusaste	1 533	1 544	1 617	-11	-1 %	-84	-5 %
Toinen aste	4 038	4 128	4 658	-90	-2 %	-620	-13 %
Erikoisammattikoulutusaste	64	55	74	9	16 %	-10	-14 %
Alin korkea-aste	560	554	636	6	1 %	-76	-12 %
Alempi korkeakouluaste	487	495	603	-8	-2 %	-116	-19 %
Ylempi korkeakouluaste	310	318	335	-8	-3 %	-25	-7 %
Tutkijakoulutusaste	23	23	16	0	0 %	7	44 %
Koulutusaste tuntematon	352	350	357	2	1 %	-5	-1 %
Yhteensä	7 669	7 776	8 654	-107	-1 %	-985	-11 %

Hämeen ELY-keskuksen alueella käynnistyi 1.3.2021 kaksi työllisyyden kuntakokeilua. Lahden seudun kuntakokeilua hallinnoi Lahti kumppaneinaan Asikkala, Hollola, Kärkölä ja Orimattila. Hämeenlinnan seudun kokeilua hallinnoi Hämeenlinna kumppaneinaan Hattula ja Janakkala. <https://tem.fi/tyollisyyskokeilut>



Työttömät työnhakijat TE-toimistossa ja kuntakokeilussa Päijät-Hämeessä koulutusasteittain kuukauden lopussa

TYÖTTÖMÄT TYÖNHAKIJAT	1/2022	12/21	1/21	muutos 12/21		muutos 1/21	
Alempi perusaste	395	407	491	-12	-3 %	-96	-20 %
Ylempi perusaste	2 973	3 007	3 299	-34	-1 %	-326	-10 %
Toinen aste	6 296	6 323	7 540	-27	0 %	-1 244	-16 %
Erikoisammattikoulutusaste	81	71	108	10	14 %	-27	-25 %
Alin korkea-aste	756	763	866	-7	-1 %	-110	-13 %
Alempi korkeakouluaste	824	789	1 040	35	4 %	-216	-21 %
Ylempi korkeakouluaste	423	404	441	19	5 %	-18	-4 %
Tutkijakoulutusaste	19	21	29	-2	-10 %	-10	-34 %
Koulutusaste tuntematon	529	544	529	-15	-3 %	0	0 %
Yhteensä	12 296	12 329	14 343	-33	0 %	-2 047	-14 %

Hämeen ELY-keskuksen alueella toimii kaksi työllisyyden kuntakokeilua. Lahden seudun kuntakokeilua hallinnoi Lahti kumppaneinaan Asikkala, Hollola, Kärkölä ja Orimattila. Hämeenlinnan seudun kokeilua hallinnoi Hämeenlinna kumppaneinaan Hattula ja Janakkala. <https://tem.fi/tyollisyyskokeilut>



Työttömät työnhakijat TE-toimistossa ja kuntakokeiluissa Hämeessä ammattiryhmittäin kuukauden lopussa

TYÖTTÖMÄT TYÖNHAKIJAT	1/2022	12/21	1/21	muutos 12/21		muutos 1/21	
Johtajat	278	280	279	-2	-1 %	-1	0 %
Erityisasiantuntijat	1 867	1 875	2 082	-8	0 %	-215	-10 %
Asiantuntijat	1 645	1 644	2 007	1	0 %	-362	-18 %
Toimisto- ja asiakaspalvelutyöntekijät	1 107	1 092	1 332	15	1 %	-225	-17 %
Palvelu- ja myyntityöntekijät	3 676	3 577	4 113	99	3 %	-437	-11 %
Maanviljelijät, metsätyöntekijät ym.	568	551	594	17	3 %	-26	-4 %
Rakennus-, korjaus- ja valmistustyöntekijät	3 896	3 965	4 672	-69	-2 %	-776	-17 %
Prosessi- ja kuljetustyöntekijät	1 691	1 766	1 999	-75	-4 %	-308	-15 %
Muut työntekijät	1 898	1 906	2 148	-8	0 %	-250	-12 %
Sotilaat	13	12	13	1	8 %	0	0 %
Ammatteihin luokittelemattomat ryhmät	3 326	3 437	3 758	-111	-3 %	-432	-11 %
Yhteensä	19 965	20 105	22 997	-140	-1 %	-3 032	-13 %

Hämeen ELY-keskuksen alueella toimii kaksi työllisyyden kuntakokeilua. Lahden seudun kuntakokeilua hallinnoi Lahti kumppaneinaan Asikkala, Hollola, Kärkölä ja Orimattila. Hämeenlinnan seudun kokeilua hallinnoi Hämeenlinna kumppaneinaan Hattula ja Janakkala. <https://tem.fi/tyollisyyskokeilut>



Työttömät työnhakijat TE-toimistossa ja kuntakokeilussa Kanta-Hämeessä ammattiryhmittäin kuukauden lopussa

TYÖTTÖMÄT TYÖNHAKIJAT	1/2022	12/21	1/21	muutos 12/21		muutos 1/21	
Johtajat	116	116	...	0	0 %
Erityisasiantuntijat	744	765	811	-21	-3 %	-67	-8 %
Asiantuntijat	611	628	745	-17	-3 %	-134	-18 %
Toimisto- ja asiakaspalvelutyöntekijät	441	432	505	9	2 %	-64	-13 %
Palvelu- ja myyntityöntekijät	1 409	1 377	1 566	32	2 %	-157	-10 %
Maanviljelijät, metsätyöntekijät ym.	266	263	261	3	1 %	5	2 %
Rakennus-, korjaus- ja valmistustyöntekijät	1 498	1 543	1 774	-45	-3 %	-276	-16 %
Prosessi- ja kuljetustyöntekijät	626	653	728	-27	-4 %	-102	-14 %
Muut työntekijät	729	745	818	-16	-2 %	-89	-11 %
Sotilaat	8	6	...	2	33 %
Ammatteihin luokittelemattomat ryhmät	1 221	1 248	1 339	-27	-2 %	-118	-9 %
Yhteensä	7 669	7 776	8 654	-107	-1 %	-985	-11 %

Hämeen ELY-keskuksen alueella toimii kaksi työllisyyden kuntakokeilua. Lahden seudun kuntakokeilua hallinnoi Lahti kumppaneinaan Asikkala, Hollola, Kärkölä ja Orimattila. Hämeenlinnan seudun kokeilua hallinnoi Hämeenlinna kumppaneinaan Hattula ja Janakkala. <https://tem.fi/tyollisyyskokeilut>



Työttömät työnhakijat TE-toimistossa ja kuntakokeilussa Päijät-Hämeessä ammattiryhmittäin kuukauden lopussa

TYÖTTÖMÄT TYÖNHAKIJAT	1/2022	12/21	1/21	muutos 12/21		muutos 1/21	
Johtajat	162	164	176	-2	-1 %	-14	-8 %
Eriyasisiantuntijat	1 123	1 110	1 271	13	1 %	-148	-12 %
Asiantuntijat	1 034	1 016	1 262	18	2 %	-228	-18 %
Toimisto- ja asiakaspalvelutyöntekijät	666	660	827	6	1 %	-161	-19 %
Palvelu- ja myyntityöntekijät	2 267	2 200	2 547	67	3 %	-280	-11 %
Maanviljelijät, metsätyöntekijät ym.	302	288	333	14	5 %	-31	-9 %
Rakennus-, korjaus- ja valmistustyöntekijät	2 398	2 422	2 898	-24	-1 %	-500	-17 %
Prosessi- ja kuljetustyöntekijät	1 065	1 113	1 271	-48	-4 %	-206	-16 %
Muut työntekijät	1 169	1 161	1 330	8	1 %	-161	-12 %
Sotilaat	5	6	9	-1	-17 %	-4	-44 %
Ammatteihin luokittelemattomat ryhmät	2 105	2 189	2 419	-84	-4 %	-314	-13 %
Yhteensä	12 296	11 888	14 343	408	3 %	-2 047	-14 %

Hämeen ELY-keskuksen alueella toimii kaksi työllisyyden kuntakokeilua. Lahden seudun kuntakokeilua hallinnoi Lahti kumppaneinaan Asikkala, Hollola, Kärkölä ja Orimattila. Hämeenlinnan seudun kokeilua hallinnoi Hämeenlinna kumppaneinaan Hattula ja Janakkala. <https://tem.fi/tyollisyyskokeilut>



Työttömistä kokoaikaisesti lomautetut TE-toimistossa ja kuntakokeiluissa Hämeessä ammattiryhmittäin kuukauden lopussa

TYÖTTÖMISTÄ LOMAUTETUT	1/2022	12/21	1/21	muutos 12/21		muutos 1/21	
Johtajat	18	18	37	0	0 %	-19	-51 %
Erytisasiantuntijat	71	68	202	3	4 %	-131	-65 %
Asiantuntijat	134	116	271	18	16 %	-137	-51 %
Toimisto- ja asiakaspalvelutyöntekijät	75	58	156	17	29 %	-81	-52 %
Palvelu- ja myyntityöntekijät	510	360	615	150	42 %	-105	-17 %
Maanviljelijät, metsätyöntekijät ym.	52	30	63	22	73 %	-11	-17 %
Rakennus-, korjaus- ja valmistustyöntekijät	615	596	979	19	3 %	-364	-37 %
Prosessi- ja kuljetustyöntekijät	204	232	349	-28	-12 %	-145	-42 %
Muut työntekijät	219	189	301	30	16 %	-82	-27 %
Sotilaat	0	0	0	0	0 %	0	0 %
Ammatteihin luokittelemattomat ryhmät	86	80	204	6	8 %	-118	-58 %
Yhteensä	1 984	1 747	3 177	237	14 %	-1 193	-38 %

Hämeen ELY-keskuksen alueella toimii kaksi työllisyyden kuntakokeilua. Lahden seudun kuntakokeilua hallinnoi Lahti kumppaneinaan Asikkala, Hollola, Kärkölä ja Orimattila. Hämeenlinnan seudun kokeilua hallinnoi Hämeenlinna kumppaneinaan Hattula ja Janakkala. <https://tem.fi/tyollisyyskokeilut>



Työttömistä kokoaikaisesti lomautetut TE-toimistossa ja kuntakokeilussa Kanta-Hämeessä ammattiryhmittäin kuukauden lopussa

TYÖTTÖMISTÄ LOMAUTETUT	1/2022	12/21	1/21	muutos 12/21		muutos 1/21	
Johtajat	...	5	13
Erytisasiantuntijat	30	24	68	6	25 %	-38	-56 %
Asiantuntijat	50	48	125	2	4 %	-75	-60 %
Toimisto- ja asiakaspalvelutyöntekijät	26	23	69	3	13 %	-43	-62 %
Palvelu- ja myyntityöntekijät	192	127	224	65	51 %	-32	-14 %
Maanviljelijät, metsätyöntekijät ym.	23	12	27	11	92 %	-4	-15 %
Rakennus-, korjaus- ja valmistustyöntekijät	248	234	399	14	6 %	-151	-38 %
Prosessi- ja kuljetustyöntekijät	98	100	133	-2	-2 %	-35	-26 %
Muut työntekijät	93	78	132	15	19 %	-39	-30 %
Sotilaat	0	0	0	0	0 %	0	0 %
Ammatteihin luokittelemattomat ryhmät	...	24	67
Yhteensä	791	522	1 257	269	52 %	-466	-37 %

Hämeen ELY-keskuksen alueella toimii kaksi työllisyyden kuntakokeilua. Lahden seudun kuntakokeilua hallinnoi Lahti kumppaneinaan Asikkala, Hollola, Kärkölä ja Orimattila. Hämeenlinnan seudun kokeilua hallinnoi Hämeenlinna kumppaneinaan Hattula ja Janakkala. <https://tem.fi/tyollisyyskokeilut>



Työttömistä kokoaikaisesti lomautetut TE-toimistossa ja kuntakokeilussa Päijät-Hämeessä ammattiryhmittäin kuukauden lopussa

TYÖTTÖMISTÄ LOMAUTETUT	1/2022	12/21	1/21	muutos 12/21		muutos 1/21	
Johtajat	14	13	24	1	8 %	-10	-42 %
Erytisasiantuntijat	41	44	134	-3	-7 %	-93	-69 %
Asiantuntijat	84	68	146	16	24 %	-62	-42 %
Toimisto- ja asiakaspalvelutyöntekijät	49	35	87	14	40 %	-38	-44 %
Palvelu- ja myyntityöntekijät	318	233	391	85	36 %	-73	-19 %
Maanviljelijät, metsätyöntekijät ym.	29	18	36	11	61 %	-7	-19 %
Rakennus-, korjaus- ja valmistustyöntekijät	367	362	580	5	1 %	-213	-37 %
Prosessi- ja kuljetustyöntekijät	106	132	216	-26	-20 %	-110	-51 %
Muut työntekijät	126	111	169	15	14 %	-43	-25 %
Sotilaat	0	0	0	0	0 %	0	0 %
Ammatteihin luokittelemattomat ryhmät	59	56	137	3	5 %	-78	-57 %
Yhteensä	1 193	1 072	1 920	121	11 %	-727	-38 %

Hämeen ELY-keskuksen alueella toimii kaksi työllisyyden kuntakokeilua. Lahden seudun kuntakokeilua hallinnoi Lahti kumppaneinaan Asikkala, Hollola, Kärkölä ja Orimattila. Hämeenlinnan seudun kokeilua hallinnoi Hämeenlinna kumppaneinaan Hattula ja Janakkala. <https://tem.fi/tyollisyyskokeilut>



Uudet avoimet työpaikat TE-toimistossa kuukauden aikana kunnittain Kanta- ja Päijät-Hämeessä

KUNTA	1/2022	12/21	1/21	muutos 12/21	muutos 1/21		
Hattula	91	43	39	48	112 %	52	133 %
Hämeenlinna	1 507	1 032	1 069	475	46 %	438	41 %
Janakkala	178	127	154	51	40 %	24	16 %
Hämeenlinnan seutu	1 776	1 202	1 262	574	48 %	514	41 %
Forssa	355	369	171	-14	-4 %	184	108 %
Humppila	7	3	14	4	133 %	-7	-50 %
Jokioinen	41	10	39	31	310 %	2	5 %
Tammela	8	5	7	3	60 %	1	14 %
Ypäjä	12	5	12	7	140 %	0	0 %
Forssan seutu	423	392	243	31	8 %	180	74 %
Hausjärvi	66	56	30	10	18 %	36	120 %
Loppi	76	42	50	34	81 %	26	52 %
Riihimäki	620	436	449	184	42 %	171	38 %
Riihimäen seutu	762	534	529	228	43 %	233	44 %
KANTA-HÄME	2 961	2 128	2 034	833	39 %	927	46 %

KUNTA	1/2022	12/21	1/21	muutos 12/21	muutos 1/21		
Asikkala	85	62	55	23	37 %	30	55 %
Hollola	158	120	94	38	32 %	64	68 %
Ilitti	58	31	24	27	87 %	34	142 %
Kärkölä	26	16	146	10	63 %	-120	-82 %
Lahti	2 455	1 640	1 805	815	50 %	650	36 %
Orimattila	131	115	81	16	14 %	50	62 %
Padasjoki	68	65	19	3	5 %	49	...
Lahden seutu	2 981	2 049	2 224	932	45 %	757	34 %
Hartola	24	15	19	9	60 %	5	26 %
Heinola	306	247	159	59	24 %	147	92 %
Sysmä	32	11	18	21	191 %	14	78 %
Heinolan seutu	362	273	196	89	33 %	166	85 %
PÄIJÄT-HÄME	3 343	2 322	2 420	1 021	44 %	923	38 %

Hämeen ELY-keskuksen alueella toimii kaksi työllisyyden kuntakokeilua. Lahden seudun kuntakokeilua hallinnoi Lahti kumppaneinaan Asikkala, Hollola, Kärkölä ja Orimattila. Hämeenlinnan seudun kokeilua hallinnoi Hämeenlinna kumppaneinaan Hattula ja Janakkala. <https://tem.fi/tyollisyyskokeilut>



Uudet avoimet työpaikat TE-toimistossa Hämeessä ammattiryhmittäin kuukauden aikana

UUDET AVOIMET TYÖPAIKAT	1/2022	12/21	1/21	muutos 12/21		muutos 1/21	
Johtajat	31	22	16	9	41 %	15	94 %
Erityisasiantuntijat	441	293	329	148	51 %	112	34 %
Asiantuntijat	1 097	616	685	481	78 %	412	60 %
Toimisto- ja asiakaspalvelutyöntekijät	156	124	84	32	26 %	72	86 %
Palvelu- ja myyntityöntekijät	1 764	1 234	1 767	530	43 %	-3	0 %
Maanviljelijät, metsätyöntekijät ym.	120	29	109	91	314 %	11	10 %
Rakennus-, korjaus- ja valmistustyöntekijät	936	672	335	264	39 %	601	179 %
Prosessi- ja kuljetustyöntekijät	846	702	656	144	21 %	190	29 %
Muut työntekijät	896	742	462	154	21 %	434	94 %
Sotilaat	0	0	0	0	0 %	0	0 %
Ammatteihin luokittelemattomat ryhmät	17	16	11	1	6 %	6	55 %
Yhteensä	6 304	4 450	4 454	1 854	42 %	1 850	42 %

Hämeen ELY-keskuksen alueella toimii kaksi työllisyyden kuntakokeilua. Lahden seudun kuntakokeilua hallinnoi Lahti kumppaneinaan Asikkala, Hollola, Kärkölä ja Orimattila. Hämeenlinnan seudun kokeilua hallinnoi Hämeenlinna kumppaneinaan Hattula ja Janakkala. <https://tem.fi/tyollisyyskokeilut>



Uudet avoimet työpaikat TE-toimistossa Kanta-Hämeessä ammattiryhmittäin kuukauden aikana

UUDET AVOIMET TYÖPAIKAT	1/2022	12/21	1/21	muutos 12/21		muutos 1/21	
Johtajat	13	12	6	1	8 %	7	117 %
Erytisasiantuntijat	206	122	172	84	69 %	34	20 %
Asiantuntijat	467	270	326	197	73 %	141	43 %
Toimisto- ja asiakaspalvelutyöntekijät	83	50	26	33	66 %	57	219 %
Palvelu- ja myyntityöntekijät	788	602	621	186	31 %	167	27 %
Maanviljelijät, metsätyöntekijät ym.	48	3	32	45	1500 %	16	50 %
Rakennus-, korjaus- ja valmistustyöntekijät	409	276	180	133	48 %	229	127 %
Prosessi- ja kuljetustyöntekijät	481	353	337	128	36 %	144	43 %
Muut työntekijät	458	438	328	20	5 %	130	40 %
Sotilaat	0	0	0	0	0 %	0	0 %
Ammatteihin luokittelemattomat ryhmät	8	2	6	6	300 %	2	33 %
Yhteensä	2 961	2 128	2 034	833	39 %	927	46 %

Hämeen ELY-keskuksen alueella toimii kaksi työllisyyden kuntakokeilua. Lahden seudun kuntakokeilua hallinnoi Lahti kumppaneinaan Asikkala, Hollola, Kärkölä ja Orimattila. Hämeenlinnan seudun kokeilua hallinnoi Hämeenlinna kumppaneinaan Hattula ja Janakkala. <https://tem.fi/tyollisyyskokeilut>



Uudet avoimet työpaikat TE-toimistossa Päijät-Hämeessä ammattiryhmittäin kuukauden aikana

Uudet avoimet työpaikat	1/2022	12/21	1/21	muutos 12/21	muutos 1/21		
Johtajat	18	10	10	8	80 %	8	80 %
Erityisasiantuntijat	235	171	157	64	37 %	78	50 %
Asiantuntijat	630	346	359	284	82 %	271	75 %
Toimisto- ja asiakaspalvelutyöntekijät	73	74	58	-1	-1 %	15	26 %
Palvelu- ja myyntityöntekijät	976	632	1 146	344	54 %	-170	-15 %
Maanviljelijät, metsätyöntekijät ym.	72	26	77	46	177 %	-5	-6 %
Rakennus-, korjaus- ja valmistustyöntekijät	527	396	155	131	33 %	372	240 %
Prosessi- ja kuljetustyöntekijät	365	349	319	16	5 %	46	14 %
Muut työntekijät	438	304	134	134	44 %	304	227 %
Sotilaat	0	0	0	0	0 %	0	0 %
Ammatteihin luokittelemattomat ryhmät	9	14	5	-5	-36 %	4	80 %
Yhteensä	3 343	2 322	2 420	1 021	44 %	923	38 %

Hämeen ELY-keskuksen alueella toimii kaksi työllisyyden kuntakokeilua. Lahden seudun kuntakokeilua hallinnoi Lahti kumppaneinaan Asikkala, Hollola, Kärkölä ja Orimattila. Hämeenlinnan seudun kokeilua hallinnoi Hämeenlinna kumppaneinaan Hattula ja Janakkala. <https://tem.fi/tyollisyyskokeilut>