



Elinkeino-, liikenne- ja
ympäristökeskus

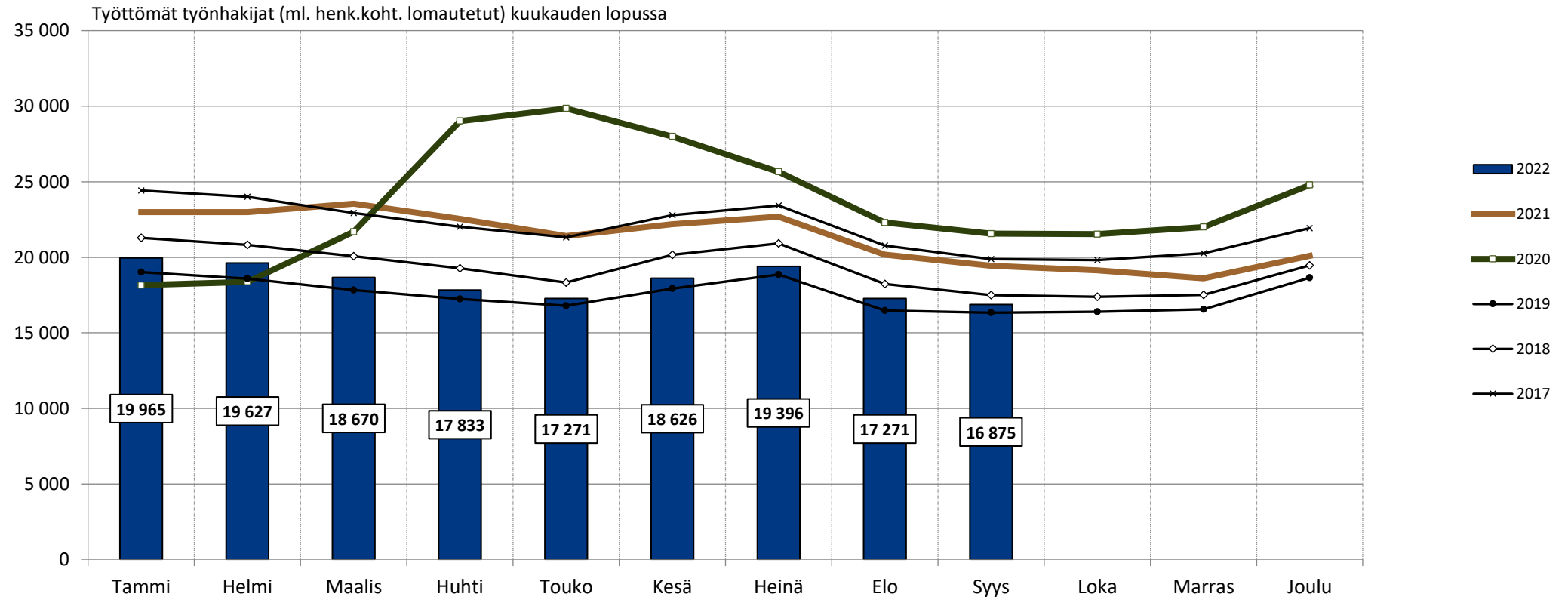
Työllisyyskatsauksen tilastoliite, Häme syyskuu 2022

Lähde: TEM/Työnvälitystilastot,
Päivittänyt: Hämeen ELY-keskus/Sanna Paakkunainen

Lähde: TEM / Työnvälitystilastot

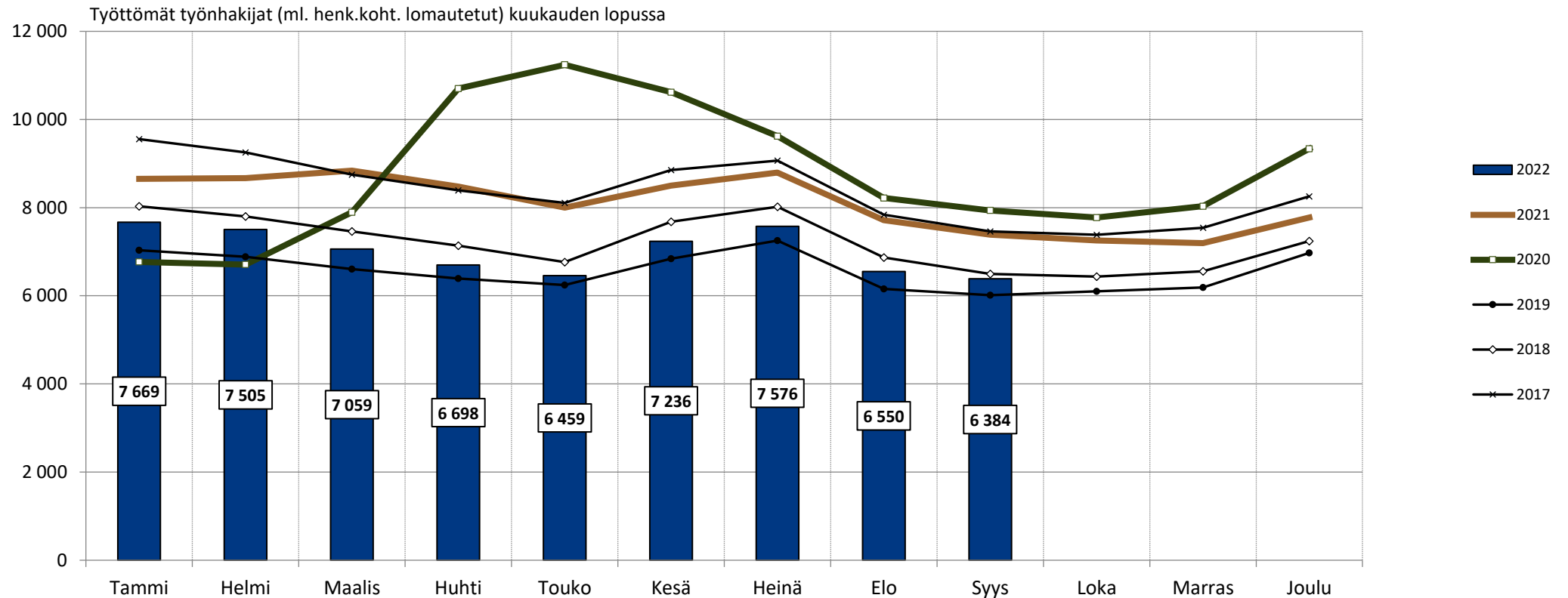
25.10.2022

Työttömät työnhakijat TE-toimistossa ja kuntakokeiluissa kuukauden lopussa Hämeen ELY-keskuksen alueella vuosina 2017–2022



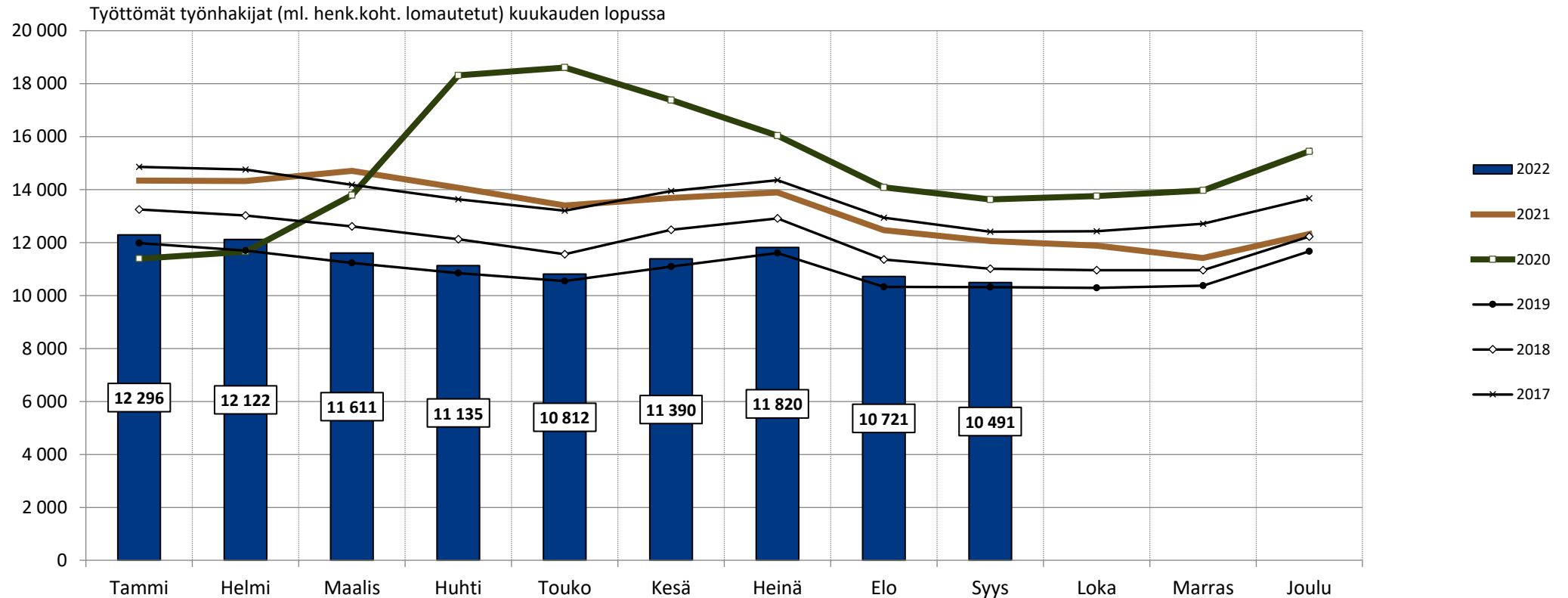
Hämeen ELY-keskuksen alueella toimii kaksi työllisyyden kuntakokeilua. Lahden seudun kuntakokeilua hallinnoi Lahti kumppaneinaan Asikkala, Hollola, Kärkölä ja Orimattila. Hämeenlinnan seudun kokeilua hallinnoi Hämeenlinna kumppaneinaan Hattula ja Janakkala. <https://tem.fi/tyollisyyskokeilut>

Työttömät työnhakijat TE-toimistossa ja kuntakokeiluissa kuukauden lopussa Kanta-Hämeen maakunnassa vuosina 2017–2022



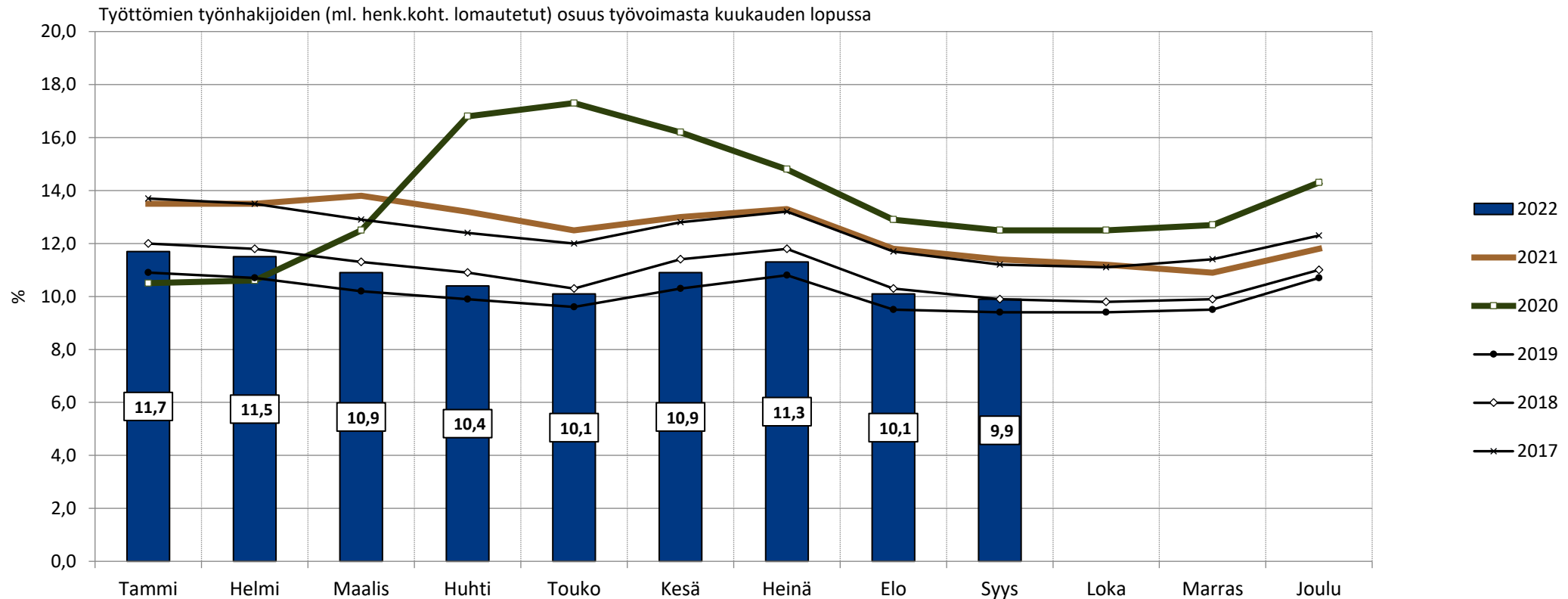
Hämeen ELY-keskuksen alueella toimii kaksi työllisyyden kuntakokeilua. Lahden seudun kuntakokeilua hallinnoi Lahti kumppaneinaan Asikkala, Hollola, Kärkölä ja Orimattila. Hämeenlinnan seudun kokeilua hallinnoi Hämeenlinna kumppaneinaan Hattula ja Janakkala. <https://tem.fi/tyollisyyskokeilut>

Työttömät työnhakijat TE-toimistossa ja kuntakokeiluissa kuukauden lopussa Päijät-Hämeen maakunnassa vuosina 2017–2022



Hämeen ELY-keskuksen alueella toimii kaksi työllisyyden kuntakokeilua. Lahden seudun kuntakokeilua hallinnoi Lahti kumppaneinaan Asikkala, Hollola, Kärkölä ja Orimattila. Hämeenlinnan seudun kokeilua hallinnoi Hämeenlinna kumppaneinaan Hattula ja Janakkala. <https://tem.fi/tyollisyyskokeilut>

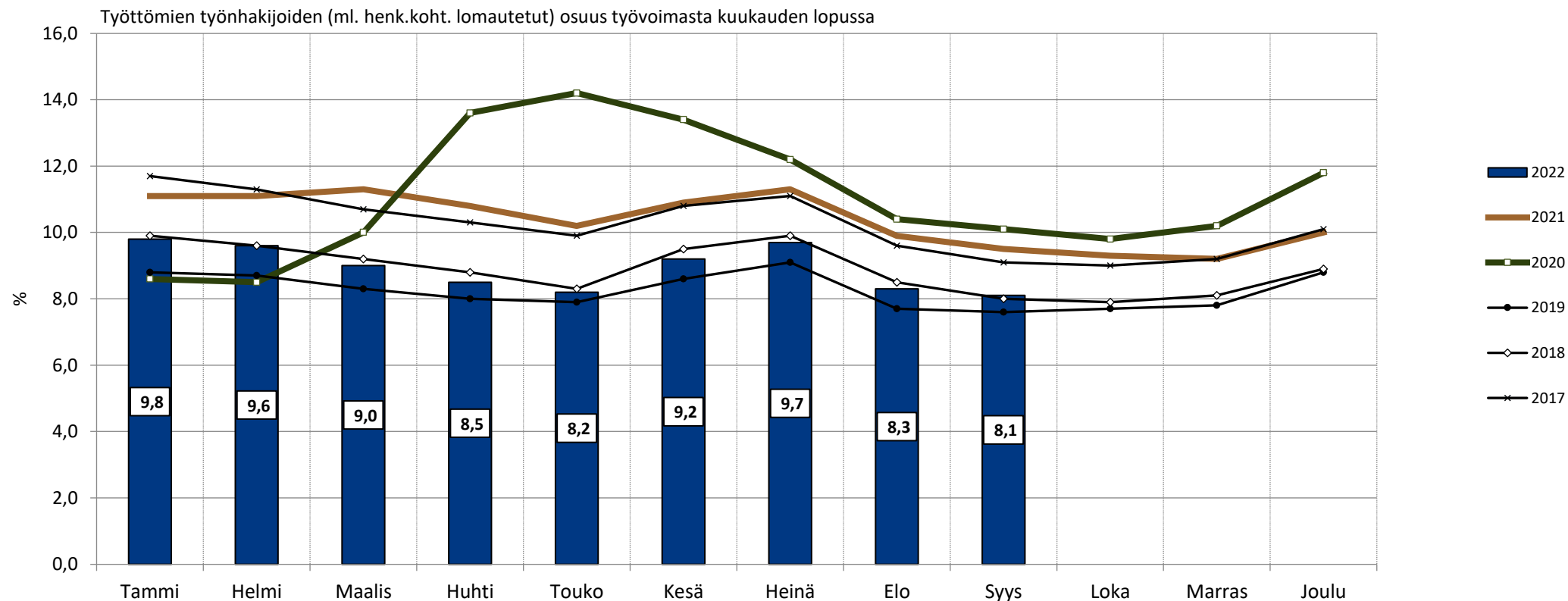
Työttömien osuus työvoimasta kuukauden lopussa Hämeen ELY-keskuksen alueella vuosina 2017–2022



Hämeen ELY-keskuksen alueella toimii kaksi työllisyyden kuntakokeilua. Lahden seudun kuntakokeilua hallinnoi Lahti kumppaneinaan Asikkala, Hollola, Kärkölä ja Orimattila. Hämeenlinnan seudun kokeilua hallinnoi Hämeenlinna kumppaneinaan Hattula ja Janakkala. <https://tem.fi/tyollisyyskokeilut>

Työttömien osuuden laskennassa käytetty kuntien työvoima on päivittynyt maaliskuun tilastojen yhteydessä. Työvoima vuodelle 2022 on Tilastokeskuksen työssäkäyntitilaston vuoden 2020 lopullinen työvoima. Samalla %-osuudet tammi-helmikuulle ovat saattaneet muuttua.

Työttömien osuus työvoimasta kuukauden lopussa Kanta-Hämeen maakunnassa vuosina 2017–2022

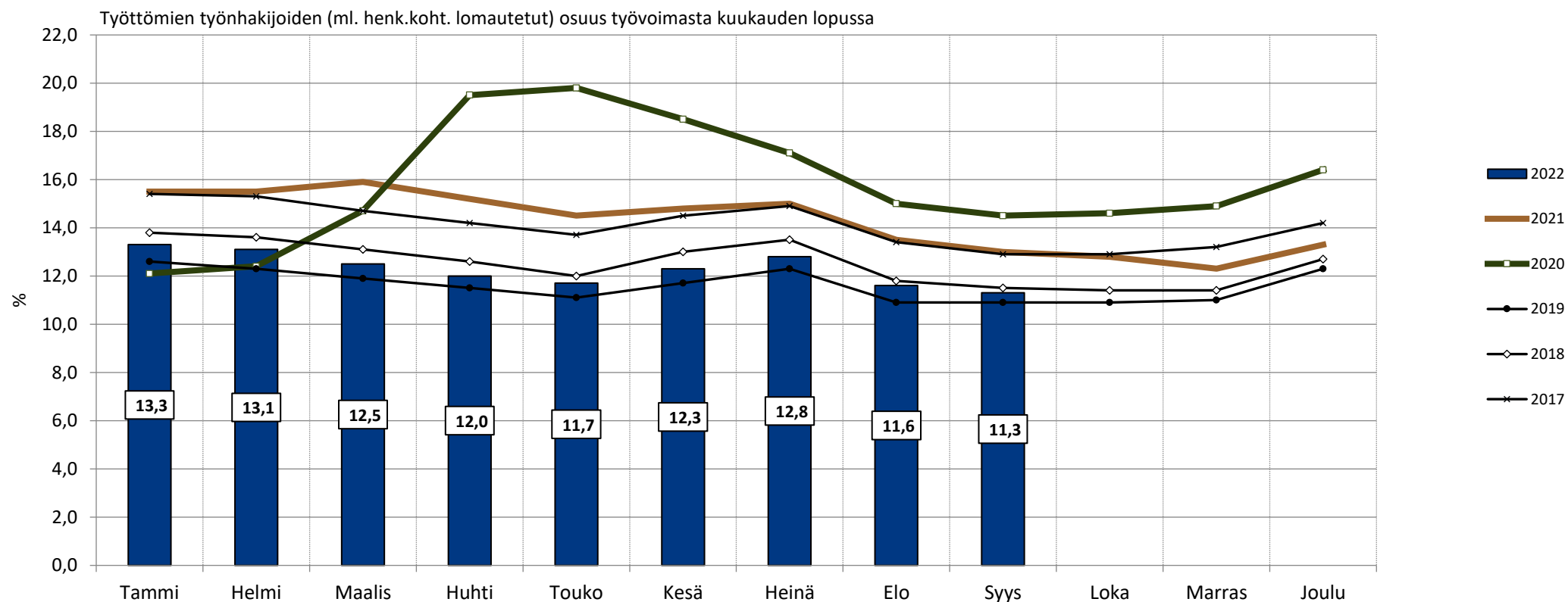


Hämeen ELY-keskuksen alueella toimii kaksi työllisyyden kuntakokeilua. Lahden seudun kuntakokeilua hallinnoi Lahti kumppaneinaan Asikkala, Hollola, Kärkölä ja Orimattila. Hämeenlinnan seudun kokeilua hallinnoi Hämeenlinna kumppaneinaan Hattula ja Janakkala. <https://tem.fi/tyollisyyskokeilut>

Työttömien osuuden laskennassa käytetty kuntien työvoima on päivitetty maaliskuun tilastojen yhteydessä. Työvoima vuodelle 2022 on Tilastokeskuksen työssäkäyntitilaston vuoden 2020 lopullinen työvoima. Samalla %-osuudet tammi-helmikuulle ovat saattaneet muuttua.

25.10.2022 Lähde: TEM / Työnvälitystilastot

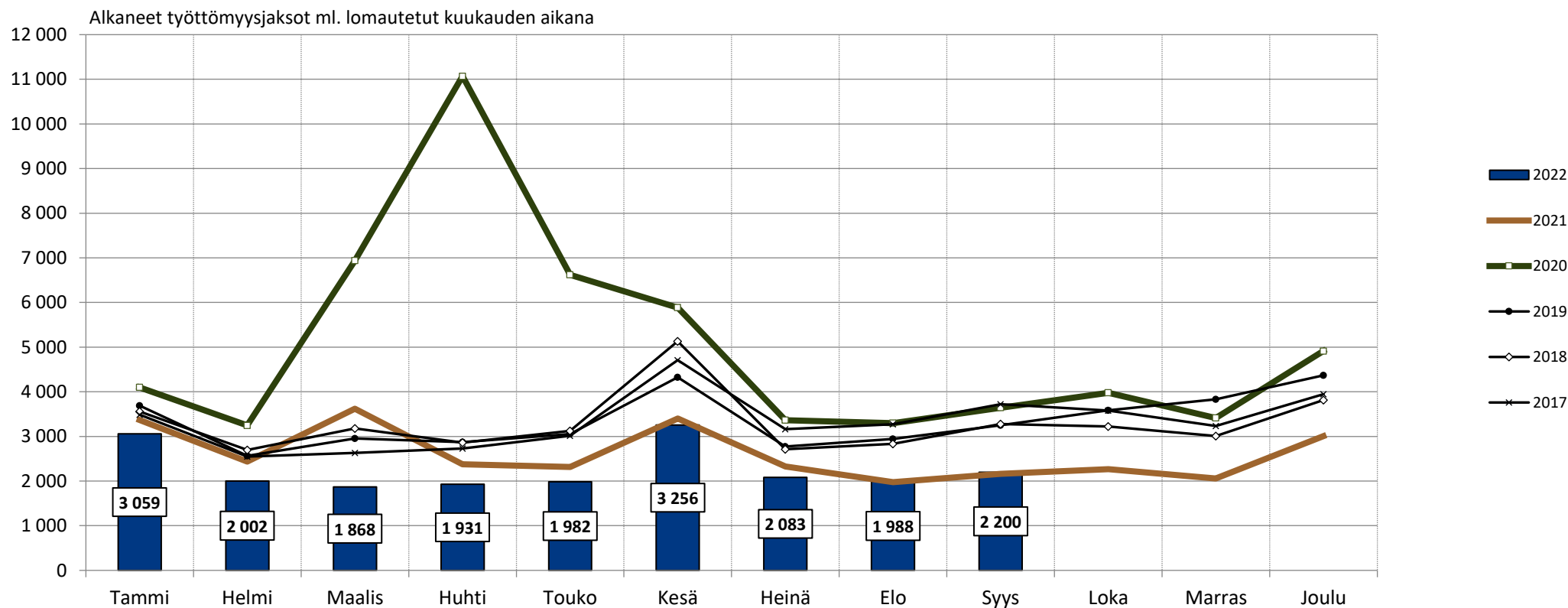
Työttömien osuus työvoimasta kuukauden lopussa Päijät-Hämeen maakunnassa vuosina 2017–2022



Hämeen ELY-keskuksen alueella toimii kaksi työllisyyden kuntakokeilua. Lahden seudun kuntakokeilua hallinnoi Lahti kumppaneinaan Asikkala, Hollola, Kärkölä ja Orimattila. Hämeenlinnan seudun kokeilua hallinnoi Hämeenlinna kumppaneinaan Hattula ja Janakkala. <https://tem.fi/tyollisyyskokeilut>

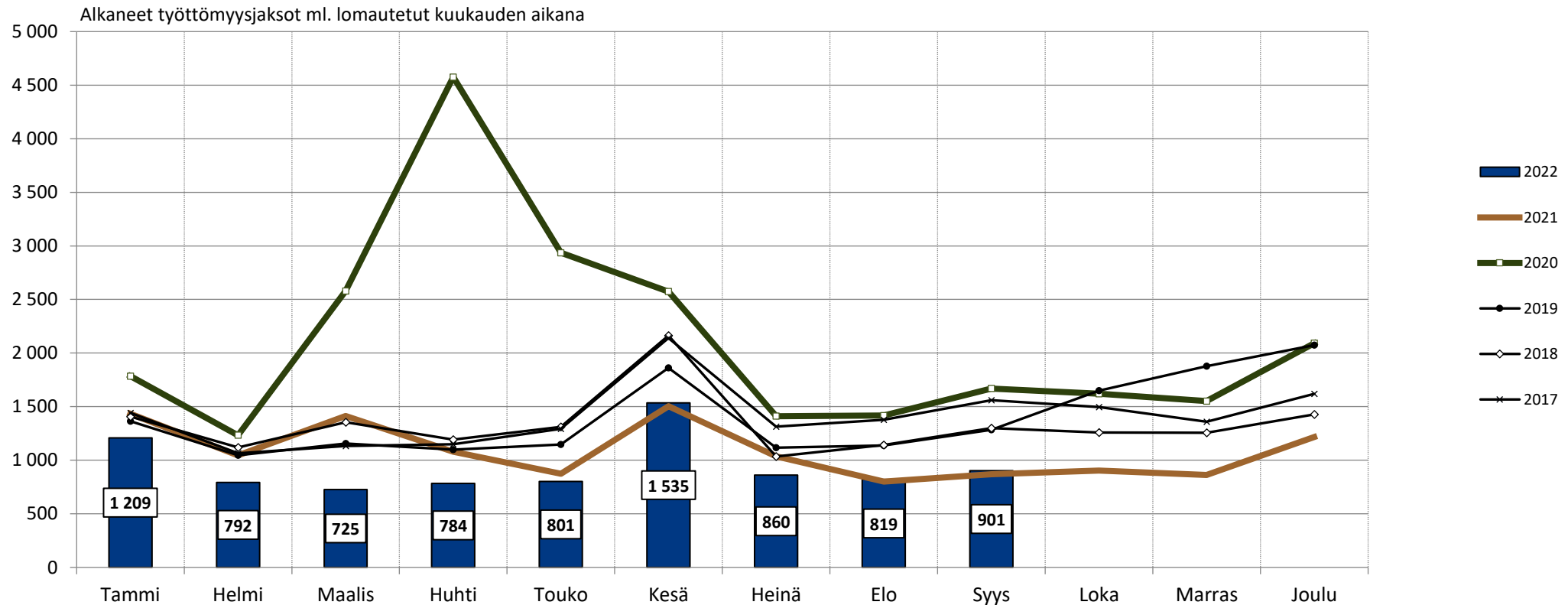
Työttömien osuuden laskennassa käytetty kuntien työvoima on päivitetty maaliskuun tilastojen yhteydessä. Työvoima vuodelle 2022 on Tilastokeskuksen työssäkäyntitilaston vuoden 2020 lopullinen työvoima. Samalla %-osuudet tammi-helmikuulle ovat saattaneet muuttua.

Alkaneet työttömyysjaksot kuukauden aikana Hämeen ELY-keskuksen alueella vuosina 2017–2022



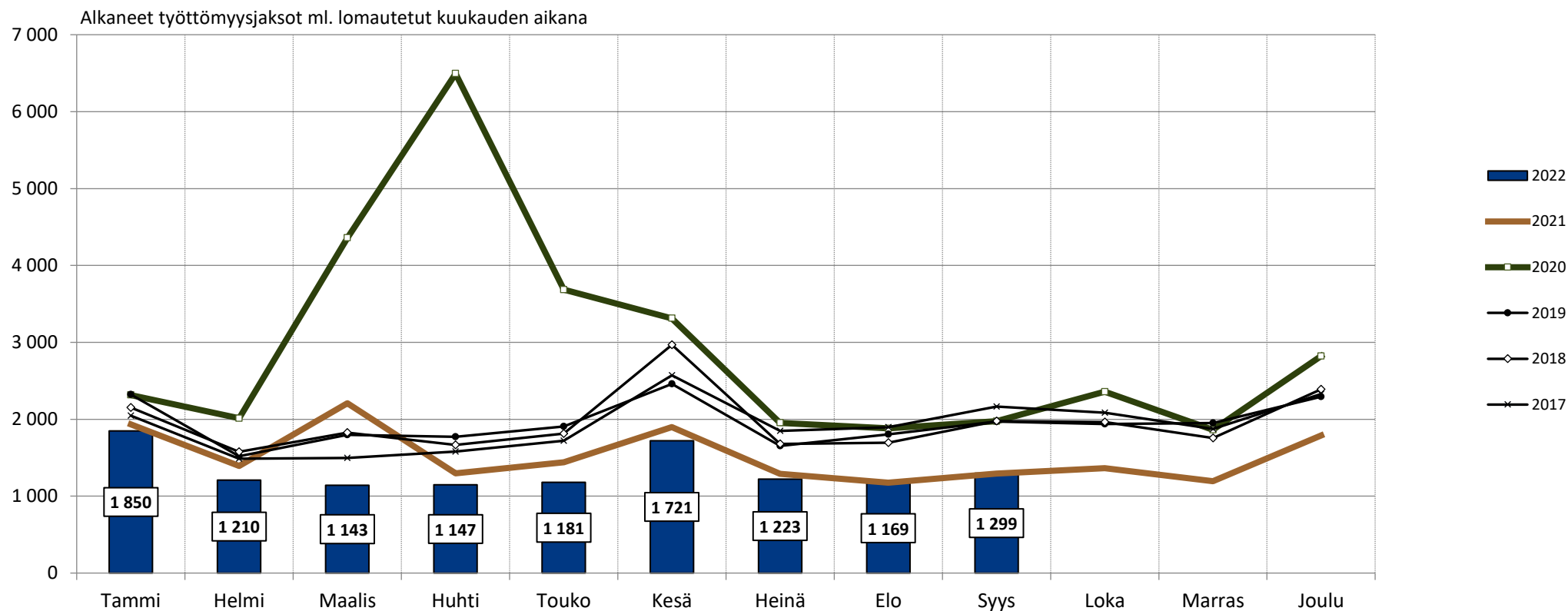
Hämeen ELY-keskuksen alueella toimii kaksi työllisyyskuntakokeilua. Lahden seudun kuntakokeilua hallinnoi Lahti kumppaneinaan Asikkala, Hollola, Kärkölä ja Orimattila. Hämeenlinnan seudun kokeilua hallinnoi Hämeenlinna kumppaneinaan Hattula ja Janakkala. <https://tem.fi/tyollisyyskokeilut>

Alkaneet työttömyysjaksot kuukauden aikana Kanta-Hämeen maakunnassa vuosina 2017–2022



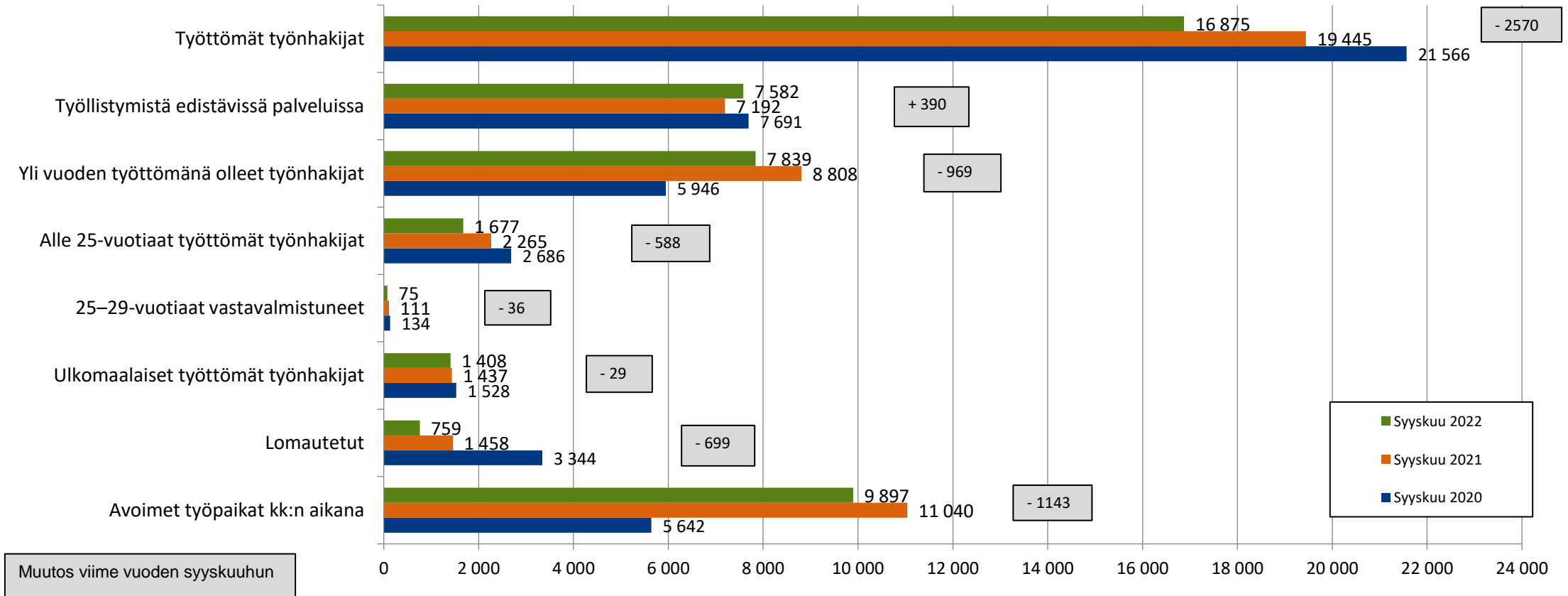
Hämeen ELY-keskuksen alueella toimii kaksi työllisyyden kuntakokeilua. Lahden seudun kuntakokeilua hallinnoi Lahti kumppaneinaan Asikkala, Hollola, Kärkölä ja Orimattila. Hämeenlinnan seudun kokeilua hallinnoi Hämeenlinna kumppaneinaan Hattula ja Janakkala. <https://tem.fi/tyollisyyskokeilut>

Alkaneet työttömyysjaksot kuukauden aikana Päijät-Hämeen maakunnassa vuosina 2017–2022



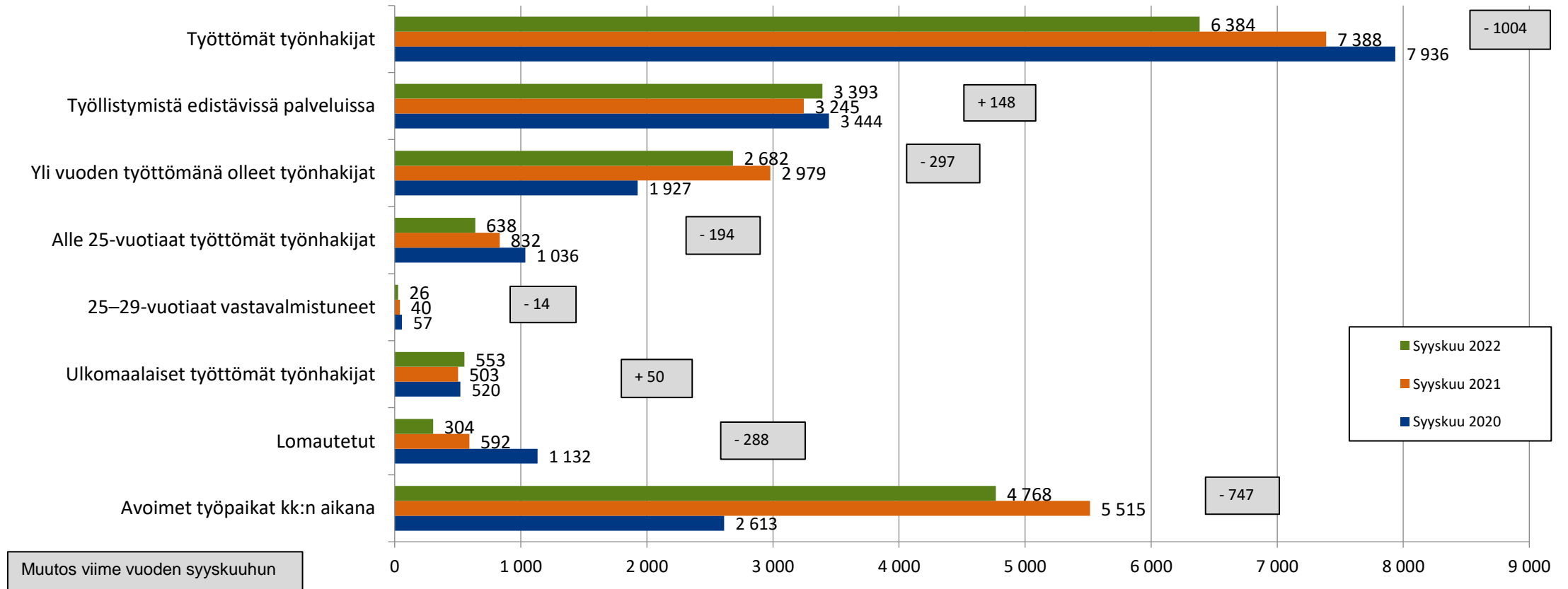
Hämeen ELY-keskuksen alueella toimii kaksi työllisyyskuntakokeilua. Lahden seudun kuntakokeilua hallinnoi Lahti kumppaneinaan Asikkala, Hollola, Kärkölä ja Orimattila. Hämeenlinnan seudun kokeilua hallinnoi Hämeenlinna kumppaneinaan Hattula ja Janakkala. <https://tem.fi/tyollisyyskokeilut>

Hämeen ELY-keskuksen alueen työttömät työnhakijat eri ryhmissä ja avoimet työpaikat TE-toimistossa ja kuntakokeiluissa syyskuussa 2020-2022



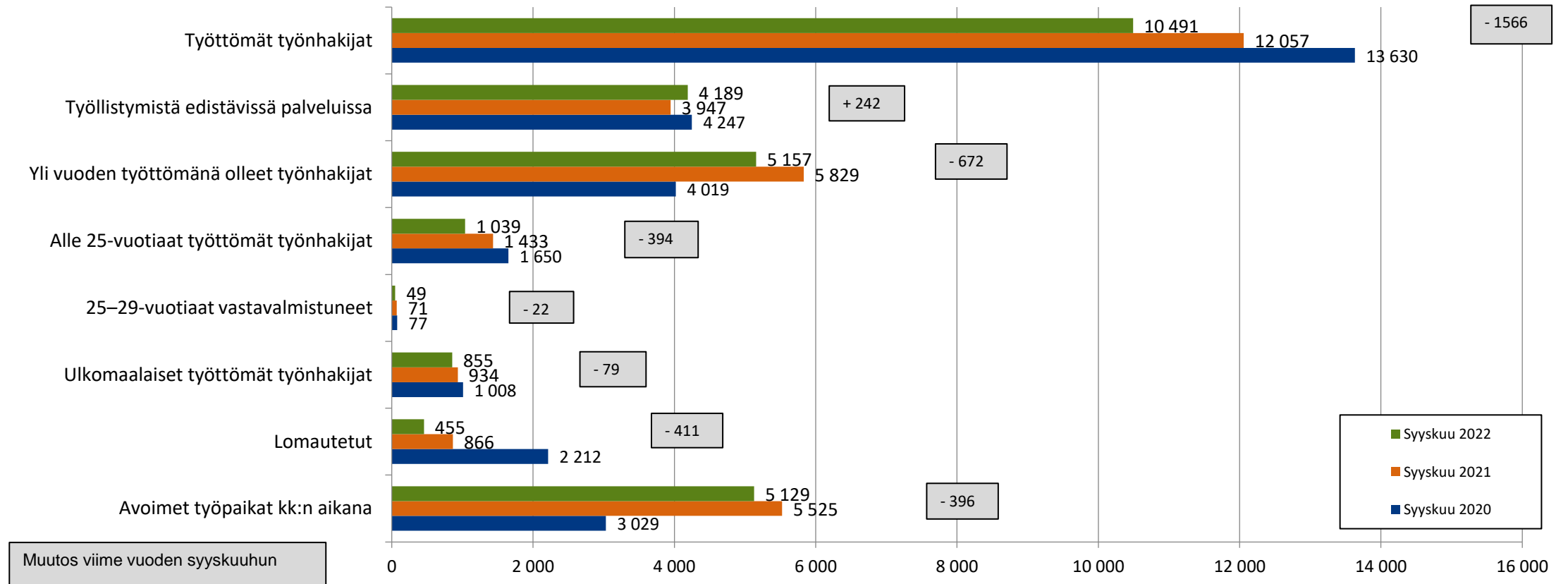
Hämeen ELY-keskuksen alueella toimii kaksi työllisyyden kuntakokeilua. Lahden seudun kuntakokeilua hallinnoi Lahti kumppaneinaan Asikkala, Hollola, Kärkölä ja Orimattila. Hämeenlinnan seudun kokeilua hallinnoi Hämeenlinna kumppaneinaan Hattula ja Janakkala. <https://tem.fi/tyollisyyskokeilut>

Kanta-Hämeen työttömät työnhakijat eri ryhmissä ja avoimet työpaikat TE-toimistossa ja kuntakokeilussa syyskuussa 2020-2022



Hämeen ELY-keskuksen alueella toimii kaksi työllisyys kuntakokeilua. Lahden seudun kuntakokeilua hallinnoi Lahti kumppaneinaan Asikkala, Hollola, Kärkölä ja Orimattila. Hämeenlinnan seudun kokeilua hallinnoi Hämeenlinna kumppaneinaan Hattula ja Janakkala. <https://tem.fi/tyollisyyskokeilut>

Päijät-Hämeen työttömät työnhakijat eri ryhmissä ja avoimet työpaikat TE-toimistossa ja kuntakokeiluissa syyskuussa 2020-2022



Hämeen ELY-keskuksen alueella toimii kaksi työllisyyden kuntakokeilua. Lahden seudun kuntakokeilua hallinnoi Lahti kumppaneinaan Asikkala, Hollola, Kärkölä ja Orimattila. Hämeenlinnan seudun kokeilua hallinnoi Hämeenlinna kumppaneinaan Hattula ja Janakkala. <https://tem.fi/tyollisyyskokeilut>

Työttömyysaste ja työttömät työnhakijat kuukauden lopussa ja avoimet työpaikat (Hämeen ELY-keskusalue ja koko maa)

Tilanne	Hämeen ELY-keskuksen alue					Koko maa				
	kuukauden lopussa	9/2022	muutos: 8/2022	muutos: 9/2021		9/2022	muutos: 8/2022	muutos: 9/2021		
Työttömät %	9,9	-0,2	-1,5		8,8	-0,3	-1,3			
Alle 25-vuotiaat %	11,6	-0,5	-3,2		10,2	-0,6	-1,5			
Ulkomaalaiset %	23,1	-3,4	-1,9		22,3	-0,7	-0,6			
Työttömät työnhakijat	16 875	-396	-2,3 %	-2 570	-13,2 %	232 873	-6 243	-2,6 %	-32 441	-12,2 %
- Lomautetut	759	-5	-0,7 %	-699	-47,9 %	9 426	-199	-2,1 %	-11 639	-55,3 %
- Alle 25-vuotiaat	1 677	-67	-3,8 %	-588	-26,0 %	24 101	-1 448	-5,7 %	-5 309	-18,1 %
- 25-29 v. vastavalm.	75	-10	-11,8 %	-36	-32,4 %	1 626	-71	-4,2 %	-445	-21,5 %
- Yli 50-vuotiaat	7 373	-91	-1,1 %	-817	-10,0 %	88 874	-1 439	-1,6 %	-12 962	-12,7 %
- Yli vuoden työttömänä	7 839	-205	-2,5 %	-969	-11,0 %	89 877	-2 427	-2,6 %	-19 504	-17,8 %
- Ulkomaalaiset	1 408	-205	-12,7 %	-29	-2,0 %	31 925	-1 008	-3,1 %	547	1,7 %
Avoimet työpaikat kk:n aikana	9 897	-680	-6,4 %	-1 143	-10,4 %	171 541	-3 913	-2,2 %	1 265	0,7 %
Palveluissa kk:n lopussa	7 582	435	6,1 %	390	5,4 %	113 005	7 130	6,7 %	2 234	2,0 %

Hämeen ELY-keskuksen alueella toimii kaksi työllisyyden kuntakokeilua. Lahden seudun kuntakokeilua hallinnoi Lahti kumppaneinaan Asikkala, Hollola, Kärkölä ja Orimattila. Hämeenlinnan seudun kokeilua hallinnoi Hämeenlinna kumppaneinaan Hattula ja Janakkala. <https://tem.fi/tyollisyyskokeilut>

Työttömien osuuden laskennassa käytetty kuntien työvoima on päivittynyt maaliskuun tilastojen yhteydessä. Työvoima vuodelle 2022 on Tilastokeskuksen työssäkäyntitilaston vuoden 2020 lopullinen työvoima. Samalla %-osuudet tammi-helmikuulle ovat saattaneet muuttua.

Työttömien osuus (%) työvoimasta kuukauden lopussa

KUNTA	9/2022	8/22	9/21	muutos 8/22	muutos 9/21	KUNTA	9/2022	8/22	9/21	muutos 8/22	muutos 9/21
Hattula	4,7	5,2	6,3	-0,5	-1,6	Asikkala	6,9	7,2	9,7	-0,3	-2,8
Hämeenlinna	9,3	9,3	11,0	0,0	-1,7	Hollola	6,8	7,1	8,3	-0,3	-1,5
Janakkala	7,4	7,5	8,5	-0,1	-1,1	Iitti	8,5	8,3	9,6	0,2	-1,1
Hämeenlinnan seutu	8,5	8,6	10,0	-0,1	-1,5	Kärkölä	9,0	8,8	9,0	0,2	0,0
Forssa	9,4	9,9	11,2	-0,5	-1,8	Lahti	12,9	13,2	14,9	-0,3	-2,0
Humppila	9,0	9,4	11,6	-0,4	-2,6	Orimattila	9,1	9,5	9,9	-0,4	-0,8
Jokioinen	5,9	6,3	6,2	-0,4	-0,3	Padasjoki	10,1	10,6	9,9	-0,5	0,2
Tammela	6,0	6,4	7,1	-0,4	-1,1	Lahden seutu	11,3	11,6	13,0	-0,3	-1,7
Ypäjä	7,3	7,5	8,5	-0,2	-1,2	Hartola	11,7	10,1	9,6	1,6	2,1
Forssan seutu	8,0	8,4	9,4	-0,4	-1,4	Heinola	12,3	12,0	13,6	0,3	-1,3
Hausjärvi	6,1	6,7	6,8	-0,6	-0,7	Sysmä	9,5	9,1	10,4	0,4	-0,9
Loppi	4,9	5,0	5,6	-0,1	-0,7	Heinolan seutu	11,9	11,5	12,8	0,4	-0,9
Riihimäki	8,6	8,9	9,4	-0,3	-0,8	PÄIJÄT-HÄME	11,3	11,6	13,0	-0,3	-1,7
Riihimäen seutu	7,5	7,8	8,3	-0,3	-0,8						
KANTA-HÄME	8,1	8,3	9,5	-0,2	-1,4						

Hämeen ELY-keskuksen alueella toimii kaksi työllisyyden kuntakokeilua. Lahden seudun kuntakokeilua hallinnoi Lahti kumppaneinaan Asikkala, Hollola, Kärkölä ja Orimattila. Hämeenlinnan seudun kokeilua hallinnoi Hämeenlinna kumppaneinaan Hattula ja Janakkala. <https://tem.fi/tyollisyyskokeilut>

Työttömien osuuden laskennassa käytetty kuntien työvoima on päivitetty maaliskuun tilastojen yhteydessä. Työvoima vuodelle 2022 on Tilastokeskuksen työssäkäyntitilaston vuoden 2020 lopullinen työvoima. Samalla %-osuudet tammi-helmikuulle ovat saattaneet muuttua.

Työttömät työnhakijat (ml. lomautetut) TE-toimistossa ja kuntakokeiluissa kuukauden lopussa asuinkunnan mukaan

KUNTA	9/2022	8/22	9/21	muutos 8/22		muutos 9/21		KUNTA	9/2022	8/22	9/21	muutos 8/22		muutos 9/21	
Hattula	207	228	275	-21	-9 %	-68	-25 %	Asikkala	226	236	318	-10	-4 %	-92	-29 %
Hämeenlinna	2 902	2 913	3 398	-11	0 %	-496	-15 %	Hollola	722	749	884	-27	-4 %	-162	-18 %
Janakkala	565	568	643	-3	-1 %	-78	-12 %	liitti	236	230	269	6	3 %	-33	-12 %
Hämeenlinnan seutu	3 674	3 709	4 316	-35	-1 %	-642	-15 %	Kärkölä	179	174	178	5	3 %	1	1 %
Forssa	667	699	791	-32	-5 %	-124	-16 %	Lahti	7 182	7 391	8 296	-209	-3 %	-1 114	-13 %
Humppila	87	90	112	-3	-3 %	-25	-22 %	Orimattila	662	691	717	-29	-4 %	-55	-8 %
Jokioinen	137	148	148	-11	-7 %	-11	-7 %	Padasjoki	108	114	107	-6	-5 %	1	1 %
Tammela	164	175	195	-11	-6 %	-31	-16 %	Lahden seutu	9 315	9 585	10 769	-270	-3 %	-1 454	-14 %
Ypäjä	78	80	90	-2	-3 %	-12	-13 %	Hartola	117	101	100	16	16 %	17	17 %
Forssan seutu	1 133	1 192	1 336	-59	-5 %	-203	-15 %	Heinola	935	916	1 052	19	2 %	-117	-11 %
Hausjärvi	237	260	265	-23	-9 %	-28	-11 %	Sysmä	124	119	136	5	4 %	-12	-9 %
Loppi	176	180	201	-4	-2 %	-25	-12 %	Heinolan seutu	1 176	1 136	1 288	40	4 %	-112	-9 %
Riihimäki	1 164	1 209	1 270	-45	-4 %	-106	-8 %	PÄIJÄT-HÄME	10 491	10 721	12 057	-230	-2 %	-1 566	-13 %
Riihimäen seutu	1 577	1 649	1 736	-72	-4 %	-159	-9 %								
KANTA-HÄME	6 384	6 550	7 388	-166	-3 %	-1 004	-14 %								

Hämeen ELY-keskuksen alueella toimii kaksi työllisyys kuntakokeilua. Lahden seudun kuntakokeilua hallinnoi Lahti kumppaneinaan Asikkala, Hollola, Kärkölä ja Orimattila. Hämeenlinnan seudun kokeilua hallinnoi Hämeenlinna kumppaneinaan Hattula ja Janakkala. <https://tem.fi/tyollisyyskokeilut>

Työttömistä kokoaikaisesti lomautetut TE-toimistossa ja kuntakokeiluissa kuukauden lopussa asuinkunnan mukaan

KUNTA	9/2022	8/22	9/21	muutos 8/22	muutos 9/21	KUNTA	9/2022	8/22	9/21	muutos 8/22	muutos 9/21				
Hattula	10	15	30	-5	-33 %	-20	-67 %	Asikkala	...	8			
Hämeenlinna	132	123	243	9	7 %	-111	-46 %	Hollola	54	56	71	-2	-4 %	-17	-24 %
Janakkala	27	32	46	-5	-16 %	-19	-41 %	Iitti	17	14	21	3	21 %	-4	-19 %
Hämeenlinnan seutu	169	170	319	-1	-1 %	-150	-47 %	Kärkölä	15	14	15	1	7 %	0	0 %
Forssa	29	26	54	3	12 %	-25	-46 %	Lahti	244	274	549	-30	-11 %	-305	-56 %
Humppila	9	5	17	4	80 %	-8	-47 %	Orimattila	40	44	68	-4	-9 %	-28	-41 %
Jokioinen	7	8	11	-1	-13 %	-4	-36 %	Padasjoki	...	5
Tammela	16	17	22	-1	-6 %	-6	-27 %	Lahden seutu	383	415	765	-32	-8 %	-382	-50 %
Ypäjä	6	6	14	0	0 %	-8	-57 %	Hartola	19	6	8	13	217 %	11	138 %
Forssan seutu	67	62	118	5	8 %	-51	-43 %	Heinola	41	30	79	11	37 %	-38	-48 %
Hausjärvi	11	15	25	-4	-27 %	-14	-56 %	Sysmä	12	7	14	5	71 %	-2	-14 %
Loppi	12	18	32	-6	-33 %	-20	-63 %	Heinolan seutu	72	43	101	29	67 %	-29	-29 %
Riihimäki	45	41	98	4	10 %	-53	-54 %	PÄIJÄT-HÄME	455	458	866	-3	-1 %	-411	-47 %
Riihimäen seutu	68	74	155	-6	-8 %	-87	-56 %								
KANTA-HÄME	304	306	592	-2	-1 %	-288	-49 %								

Hämeen ELY-keskuksen alueella toimii kaksi työllisyyden kuntakokeilua. Lahden seudun kuntakokeilua hallinnoi Lahti kumppaneinaan Asikkala, Hollola, Kärkölä ja Orimattila. Hämeenlinnan seudun kokeilua hallinnoi Hämeenlinna kumppaneinaan Hattula ja Janakkala. <https://tem.fi/tyollisyyskokeilut>

Alle 25-vuotiaiden työttömien työnhakijoiden osuus (%) alle 25-vuotiaasta työvoimasta kuukauden lopussa

KUNTA	9/2022	8/22	9/21	muutos 8/22	muutos 9/21	KUNTA	9/2022	8/22	9/21	muutos 8/22	muutos 9/21
Hattula	3,2	3,5	4,6	-0,3	-1,4	Asikkala	4,8	7,4	12,1	-2,6	-7,3
Hämeenlinna	9,7	9,4	12,7	0,3	-3,0	Hollola	8,6	8,0	7,4	0,6	1,2
Janakkala	11,2	10,2	13,0	1,0	-1,8	Iitti	10,3	11,4	13,6	-1,1	-3,3
Hämeenlinnan seutu	9,4	9,1	12,2	0,3	-2,8	Kärkölä	10,1	9,4	9,6	0,7	0,5
Forssa	11,3	12,6	13,9	-1,3	-2,6	Lahti	14,5	15,1	19,5	-0,6	-5,0
Humppila	7,2	12,0	11,7	-4,8	-4,5	Orimattila	13,3	16,5	13,9	-3,2	-0,6
Jokioinen	9,0	9,0	8,3	0,0	0,7	Padasjoki	8,1	9,7	6,3	-1,6	1,8
Tammela	5,8	6,3	8,1	-0,5	-2,3	Lahden seutu	13,4	14,1	17,3	-0,7	-3,9
Ypäjä	10,1	10,1	10,1	0,0	0,0	Hartola	13,3	15,6	6,9	-2,3	6,4
Forssan seutu	9,8	11,0	11,9	-1,2	-2,1	Heinola	13,1	11,3	15,9	1,8	-2,8
Hausjärvi	9,0	12,9	14,2	-3,9	-5,2	Sysmä	4,1	4,1	2,7	0,0	1,4
Loppi	3,4	4,7	6,2	-1,3	-2,8	Heinolan seutu	12,1	10,7	13,9	1,4	-1,8
Riihimäki	11,3	12,0	12,4	-0,7	-1,1	PÄIJÄT-HÄME	13,3	13,8	17,0	-0,5	-3,7
Riihimäen seutu	9,9	11,1	11,8	-1,2	-1,9						
KANTA-HÄME	9,6	10,0	12,0	-0,4	-2,4						

Hämeen ELY-keskuksen alueella toimii kaksi työllisyyden kuntakokeilua. Lahden seudun kuntakokeilua hallinnoi Lahti kumppaneinaan Asikkala, Hollola, Kärkölä ja Orimattila. Hämeenlinnan seudun kokeilua hallinnoi Hämeenlinna kumppaneinaan Hattula ja Janakkala. <https://tem.fi/tyollisyyskokeilut>

Työttömien osuuden laskennassa käytetty kuntien työvoima on päivittynyt maaliskuun tilastojen yhteydessä. Työvoima vuodelle 2022 on Tilastokeskuksen työssäkäyntitilaston vuoden 2020 lopullinen työvoima. Samalla %-osuudet tammi-helmikuulle ovat saattaneet muuttua.

Alle 25-vuotiaat työttömät työnhakijat (ml. lomautetut) TE-toimistossa ja kuntakokeiluissa kuukauden lopussa asuinkunnan mukaan

KUNTA	9/2022	8/22	9/21	muutos 8/22		muutos 9/21	
Hattula	9	10	13	-1	-10 %	-4	-31 %
Hämeenlinna	278	272	386	6	2 %	-108	-28 %
Janakkala	55	50	71	5	10 %	-16	-23 %
Hämeenlinnan seutu	342	332	470	10	3 %	-128	-27 %
Forssa	85	95	107	-10	-11 %	-22	-21 %
Humppila	6	10	9	-4	-40 %	-3	-33 %
Jokioinen	14	14	14	0	0 %	0	0 %
Tammela	12	13	16	-1	-8 %	-4	-25 %
Ypäjä	9	9	8	0	0 %	1	13 %
Forssan seutu	126	141	154	-15	-11 %	-28	-18 %
Hausjärvi	19	27	29	-8	-30 %	-10	-34 %
Loppi	8	11	15	-3	-27 %	-7	-47 %
Riihimäki	143	152	164	-9	-6 %	-21	-13 %
Riihimäen seutu	170	190	208	-20	-11 %	-38	-18 %
KANTA-HÄME	638	663	832	-25	-4 %	-194	-23 %

KUNTA	9/2022	8/22	9/21	muutos 8/22		muutos 9/21	
Asikkala	9	14	25	-5	-36 %	-16	-64 %
Hollola	54	50	50	4	8 %	4	8 %
Iitti	19	21	25	-2	-10 %	-6	-24 %
Kärkölä	14	13	13	1	8 %	1	8 %
Lahti	790	822	1 134	-32	-4 %	-344	-30 %
Orimattila	68	84	76	-16	-19 %	-8	-11 %
Padasjoki	5	6	5	-1	-17 %	0	0 %
Lahden seutu	959	1 010	1 328	-51	-5 %	-369	-28 %
Hartola
Heinola	71	61	99	10	16 %	-28	-28 %
Sysmä
Heinolan seutu	80	71	105	9	13 %	-25	-24 %
PÄIJÄT-HÄME	1 039	1 081	1 433	-42	-4 %	-394	-27 %

Hämeen ELY-keskuksen alueella toimii kaksi työllisyyden kuntakokeilua. Lahden seudun kuntakokeilua hallinnoi Lahti kumppaneinaan Asikkala, Hollola, Kärkölä ja Orimattila. Hämeenlinnan seudun kokeilua hallinnoi Hämeenlinna kumppaneinaan Hattula ja Janakkala. <https://tem.fi/tyollisyyskokeilut>

25–29-vuotiaat vastavalmistuneet työttömät työnhakijat TE-toimistossa ja kuntakokeiluissa kuukauden lopussa seutu- ja maakunnan mukaan

	9/2022	8/22	9/21	muutos 8/22		muutos 9/21	
Hämeenlinnan seutu	16	17	26	-1	-6 %	-10	-38 %
Forssan seutu	...	5	6
Riihimäen seutu	...	6	8
KANTA-HÄME	26	28	40	-2	-7 %	-14	-35 %

	9/2022	8/22	9/21	muutos 8/22		muutos 9/21	
PÄIJÄT-HÄME	49	57	71	-8	-14 %	-22	-31 %

Hämeen ELY-keskuksen alueella toimii kaksi työllisyyden kuntakokeilua. Lahden seudun kuntakokeilua hallinnoi Lahti kumppaneinaan Asikkala, Hollola, Kärkölä ja Orimattila. Hämeenlinnan seudun kokeilua hallinnoi Hämeenlinna kumppaneinaan Hattula ja Janakkala. <https://tem.fi/tyollisyyskokeilut>

Ulkomaalaisten työttömien työnhakijoiden osuus (%) ulkomaalaisesta työvoimasta kuukauden lopussa

KUNTA	9/2022	8/22	9/21	muutos 8/22	muutos 9/21	KUNTA	9/2022	8/22	9/21	muutos 8/22	muutos 9/21
Hattula	10,3	14,7	17,9	-4,4	-7,6	Asikkala	16,7	17,9	20,0	-1,2	-3,3
Hämeenlinna	22,2	23,7	25,7	-1,5	-3,5	Hollola	15,8	17,2	19,3	-1,4	-3,5
Janakkala	19,2	23,3	19,1	-4,1	0,1	liitti	17,8	17,8	19,5	0,0	-1,7
Hämeenlinnan seutu	21,2	23,2	24,4	-2,0	-3,2	Kärkölä	21,7	8,7	12,1	13,0	9,6
Forssa	15,7	19,8	17,5	-4,1	-1,8	Lahti	26,1	31,4	31,4	-5,3	-5,3
Humppila	13,3	13,3	5,9	0,0	7,4	Orimattila	17,2	18,2	18,3	-1,0	-1,1
Jokioinen	14,6	14,6	10,4	0,0	4,2	Padasjoki	52,9	47,1	21,4	5,8	31,5
Tammela	18,4	24,5	26,1	-6,1	-7,7	Lahden seutu	24,6	28,7	28,8	-4,1	-4,2
Ypäjä	16,7	25,0	25,0	-8,3	-8,3	Hartola	41,7	33,3	42,9	8,4	-1,2
Forssan seutu	15,8	19,7	17,3	-3,9	-1,5	Heinola	20,5	21,6	19,9	-1,1	0,6
Hausjärvi	8,4	13,4	14,8	-5,0	-6,4	Sysmä	23,8	23,8	8,0	0,0	15,8
Loppi	20,7	27,2	28,8	-6,5	-8,1	Heinolan seutu	22,4	22,7	20,5	-0,3	1,9
Riihimäki	30,1	32,9	14,6	-2,8	15,5	PÄIJÄT-HÄME	24,4	28,2	28,1	-3,8	-3,7
Riihimäen seutu	25,3	28,9	16,1	-3,6	9,2						
KANTA-HÄME	21,4	24,2	20,8	-2,8	0,6						

Hämeen ELY-keskuksen alueella toimii kaksi työllisyyden kuntakokeilua. Lahden seudun kuntakokeilua hallinnoi Lahti kumppaneinaan Asikkala, Hollola, Kärkölä ja Orimattila. Hämeenlinnan seudun kokeilua hallinnoi Hämeenlinna kumppaneinaan Hattula ja Janakkala. <https://tem.fi/tyollisyyskokeilu>

Työttömien osuuden laskennassa käytetty kuntien työvoima on päivittynyt maaliskuun tilastojen yhteydessä. Työvoima vuodelle 2022 on Tilastokeskuksen työssäkäyntitilaston vuoden 2020 lopullinen työvoima. Samalla %-osuudet tammi-helmikuulle ovat saattaneet muuttua.

Ulkomaalaiset työttömät työnhakijat TE-toimistossa ja kuntakokeilussa kuukauden lopussa asuinkunnan mukaan

KUNTA	9/2022	8/22	9/21	muutos 8/22		muutos 9/21	
Hattula	7	10	12	-3	-30 %	-5	-42 %
Hämeenlinna	257	275	274	-18	-7 %	-17	-6 %
Janakkala	33	40	33	-7	-18 %	0	0 %
Hämeenlinnan seutu	297	325	319	-28	-9 %	-22	-7 %
Forssa	54	68	51	-14	-21 %	3	6 %
Humppila
Jokioinen	7	7	5	0	0 %	2	40 %
Tammela	9	12	12	-3	-25 %	-3	-25 %
Ypäjä
Forssan seutu	74	92	71	-18	-20 %	3	4 %
Hausjärvi	10	16	16	-6	-38 %	-6	-38 %
Loppi	19	25	21	-6	-24 %	-2	-10 %
Riihimäki	153	167	76	-14	-8 %	77	101 %
Riihimäen seutu	182	208	113	-26	-13 %	69	61 %
KANTA-HÄME	553	625	503	-72	-12 %	50	10 %

KUNTA	9/2022	8/22	9/21	muutos 8/22		muutos 9/21	
Asikkala	13	14	14	-1	-7 %	-1	-7 %
Hollola	35	38	42	-3	-8 %	-7	-17 %
Iitti	8	8	...	0	0 %
Kärkölä	15	6	8	9	150 %	7	88 %
Lahti	673	809	764	-136	-17 %	-91	-12 %
Orimattila	34	36	35	-2	-6 %	-1	-3 %
Padasjoki	9	8	...	1	13 %
Lahden seutu	787	919	874	-132	-14 %	-87	-10 %
Hartola	10	8	...	2	25 %
Heinola	53	56	49	-3	-5 %	4	8 %
Sysmä	5	5	...	0	0 %
Heinolan seutu	68	69	60	-1	-1 %	8	13 %
PÄIJÄT-HÄME	855	988	934	-133	-13 %	-79	-8 %

Hämeen ELY-keskuksen alueella toimii kaksi työllisyyden kuntakokeilua. Lahden seudun kuntakokeilua hallinnoi Lahti kumppaneinaan Asikkala, Hollola, Kärkölä ja Orimattila. Hämeenlinnan seudun kokeilua hallinnoi Hämeenlinna kumppaneinaan Hattula ja Janakkala. <https://tem.fi/tyollisyyskokeilut>

Yli vuoden työttömänä olleet TE-toimistossa ja kuntakokeiluissa kuukauden lopussa asuinkunnan mukaan

KUNTA	9/2022	8/22	9/21	muutos 8/22	muutos 9/21	KUNTA	9/2022	8/22	9/21	muutos 8/22	muutos 9/21
Hattula	88	95	122	-7	-7 %	Asikkala	95	99	139	-4	-4 %
Hämeenlinna	1 373	1 398	1 491	-25	-2 %	Hollola	299	321	395	-22	-7 %
Janakkala	213	222	257	-9	-4 %	Iitti	100	107	106	-7	-7 %
Hämeenlinnan seutu	1 674	1 715	1 870	-41	-2 %	Kärkölä	63	62	91	1	2 %
Forssa	249	255	288	-6	-2 %	Lahti	3 676	3 754	4 107	-78	-2 %
Humppila	39	45	43	-6	-13 %	Orimattila	324	331	313	-7	-2 %
Jokioinen	50	54	65	-4	-7 %	Padasjoki	42	42	55	0	0 %
Tammela	71	74	95	-3	-4 %	Lahden seutu	4 599	4 716	5 206	-117	-2 %
Ypäjä	38	39	41	-1	-3 %	Hartola	46	45	47	1	2 %
Forssan seutu	447	467	532	-20	-4 %	Heinola	453	456	518	-3	-1 %
Hausjärvi	94	101	80	-7	-7 %	Sysmä	59	64	58	-5	-8 %
Loppi	70	72	71	-2	-3 %	Heinolan seutu	558	565	623	-7	-1 %
Riihimäki	397	408	426	-11	-3 %	PÄIJÄT-HÄME	5 157	5 281	5 829	-124	-2 %
Riihimäen seutu	561	581	577	-20	-3 %						
KANTA-HÄME	2 682	2 763	2 979	-81	-3 %						

Hämeen ELY-keskuksen alueella toimii kaksi työllisyyden kuntakokeilua. Lahden seudun kuntakokeilua hallinnoi Lahti kumppaneinaan Asikkala, Hollola, Kärkölä ja Orimattila. Hämeenlinnan seudun kokeilua hallinnoi Hämeenlinna kumppaneinaan Hattula ja Janakkala. <https://tem.fi/tyollisyyskokeilut>

Aktivointiaste* (%) kuukauden lopussa

KUNTA	9/2022	8/22	9/21	muutos 8/22	muutos 9/21	KUNTA	9/2022	8/22	9/21	muutos 8/22	muutos 9/21
Hattula	38,0	33,7	29,1	4,3	8,9	Asikkala	37,9	31,8	23,0	6,1	14,9
Hämeenlinna	31,6	30,5	27,1	1,1	4,5	Hollola	31,8	29,3	24,1	2,5	7,7
Janakkala	31,9	30,6	27,3	1,3	4,6	Iitti	33,1	34,5	31,2	-1,4	1,9
Hämeenlinnan seutu	32,0	30,7	27,2	1,3	4,8	Kärkölä	36,1	36,5	35,5	-0,4	0,6
Forssa	41,8	39,0	38,2	2,8	3,6	Lahti	27,9	26,3	24,0	1,6	3,9
Humppila	26,9	26,2	23,3	0,7	3,6	Orimattila	26,4	25,1	24,1	1,3	2,3
Jokioinen	37,7	36,2	35,9	1,5	1,8	Padasjoki	22,9	20,3	24,6	2,6	-1,7
Tammela	29,3	26,8	29,1	2,5	0,2	Lahden seutu	28,7	27,0	24,4	1,7	4,3
Ypäjä	36,1	32,8	26,8	3,3	9,3	Hartola	30,8	33,1	39,4	-2,3	-8,6
Forssan seutu	38,4	35,8	35,0	2,6	3,4	Heinola	25,7	24,8	23,4	0,9	2,3
Hausjärvi	34,9	32,8	33,1	2,1	1,8	Sysmä	35,1	36,7	36,7	-1,6	-1,6
Loppi	36,2	34,5	36,0	1,7	0,2	Heinolan seutu	27,4	27,0	26,6	0,4	0,8
Riihimäki	38,5	35,0	34,4	3,5	4,1	PÄIJÄT-HÄME	28,5	27,0	24,7	1,5	3,8
Riihimäen seutu	37,8	34,6	34,4	3,2	3,4						
KANTA-HÄME	34,7	32,7	30,5	2,0	4,2						

Hämeen ELY-keskuksen alueella toimii kaksi työllisyyden kuntakokeilua. Lahden seudun kuntakokeilua hallinnoi Lahti kumppaneinaan Asikkala, Hollola, Kärkölä ja Orimattila. Hämeenlinnan seudun kokeilua hallinnoi Hämeenlinna kumppaneinaan Hattula ja Janakkala. <https://tem.fi/tyollisyyskokeilut>

*= Palveluissa yhteensä laskentapäivänä olleiden osuus palveluissa yhteensä laskentapäivänä olleiden ja työttömien työnhakijoiden summasta.

TE-palveluiden* piirissä olevat kuukauden lopussa asuinkunnan mukaan

KUNTA	9/2022	8/22	9/21	muutos 8/22		muutos 9/21		KUNTA	9/2022	8/22	9/21	muutos 8/22		muutos 9/21	
Hattula	127	116	113	11	9 %	14	12 %	Asikkala	139	110	95	29	26 %	44	46 %
Hämeenlinna	1 338	1 279	1 262	59	5 %	76	6 %	Hollola	337	310	280	27	9 %	57	20 %
Janakkala	265	251	241	14	6 %	24	10 %	Iitti	117	121	122	-4	-3 %	-5	-4 %
Hämeenlinnan seutu	1 730	1 646	1 616	84	5 %	114	7 %	Kärkölä	101	100	98	1	1 %	3	3 %
Forssa	479	446	489	33	7 %	-10	-2 %	Lahti	2 785	2 640	2 623	145	5 %	162	6 %
Humppila	32	32	34	0	0 %	-2	-6 %	Orimattila	238	232	228	6	3 %	10	4 %
Jokioinen	83	84	83	-1	-1 %	0	0 %	Padasjoki	32	29	35	3	10 %	-3	-9 %
Tammela	68	64	80	4	6 %	-12	-15 %	Lahden seutu	3 746	3 542	3 481	204	6 %	265	8 %
Ypäjä	44	39	33	5	13 %	11	33 %	Hartola	52	50	65	2	4 %	-13	-20 %
Forssan seutu	706	665	719	41	6 %	-13	-2 %	Heinola	324	302	322	22	7 %	2	1 %
Hausjärvi	127	127	131	0	0 %	-4	-3 %	Sysmä	67	69	79	-2	-3 %	-12	-15 %
Loppi	100	95	113	5	5 %	-13	-12 %	Heinolan seutu	443	421	466	22	5 %	-23	-5 %
Riihimäki	730	651	666	79	12 %	64	10 %	PÄIJÄT-HÄME	4 189	3 963	3 947	226	6 %	242	6 %
Riihimäen seutu	957	873	910	84	10 %	47	5 %								
KANTA-HÄME	3 393	3 184	3 245	209	7 %	148	5 %								

Hämeen ELY-keskuksen alueella toimii kaksi työllisyyden kuntakokeilua. Lahden seudun kuntakokeilua hallinnoi Lahti kumppaneinaan Asikkala, Hollola, Kärkölä ja Orimattila. Hämeenlinnan seudun kokeilua hallinnoi Hämeenlinna kumppaneinaan Hattula ja Janakkala. <https://tem.fi/tyollisyyskokeilut>

*=Valtiolle työllistetyt, kuntiin työllistetyt, yksityiselle sektorille työllistetyt, työvoimakoulutuksessa, valmennuksessa, työ/koulutuskoikeilussa, vuorotteluvapaasijaisena, kuntouttavassa työtoiminnassa, omaehtoisessa opiskelussa

Työttömät työnhakijat TE-toimistossa ja kuntakokeiluissa Hämeen ELY-keskusalueella ikäryhmittäin kuukauden lopussa

TYÖTTÖMÄT TYÖNHAKIJAT	9/2022	8/22	9/21	muutos 8/22		muutos 9/21	
15-19 v	374	398	455	-24	-6 %	-81	-18 %
20-24 v	1 303	1 346	1 810	-43	-3 %	-507	-28 %
25-29 v	1 438	1 453	1 843	-15	-1 %	-405	-22 %
30-34 v	1 671	1 707	1 863	-36	-2 %	-192	-10 %
35-39 v	1 639	1 702	1 812	-63	-4 %	-173	-10 %
40-44 v	1 533	1 605	1 752	-72	-4 %	-219	-13 %
45-49 v	1 544	1 596	1 720	-52	-3 %	-176	-10 %
50-54 v	1 837	1 887	2 209	-50	-3 %	-372	-17 %
55-59 v	2 270	2 287	2 652	-17	-1 %	-382	-14 %
60-64 v	3 185	3 205	3 271	-20	-1 %	-86	-3 %
yli 64 v	81	85	58	-4	-5 %	23	40 %
Yhteensä	16 875	17 271	19 445	-396	-2 %	-2 570	-13 %

Hämeen ELY-keskuksen alueella toimii kaksi työllisyyden kuntakokeilua. Lahden seudun kuntakokeilua hallinnoi Lahti kumppaneinaan Asikkala, Hollola, Kärkölä ja Orimattila. Hämeenlinnan seudun kokeilua hallinnoi Hämeenlinna kumppaneinaan Hattula ja Janakkala. <https://tem.fi/tyollisyyskokeilut>

Työttömät työnhakijat TE-toimistossa ja kuntakokeilussa Kanta-Hämeessä ikäryhmittäin kuukauden lopussa

TYÖTTÖMÄT TYÖNHAKIJAT	9/2022	8/22	9/21	muutos 8/22		muutos 9/21	
15-19 v	141	155	167	-14	-9 %	-26	-16 %
20-24 v	497	508	665	-11	-2 %	-168	-25 %
25-29 v	579	579	711	0	0 %	-132	-19 %
30-34 v	650	657	706	-7	-1 %	-56	-8 %
35-39 v	634	665	714	-31	-5 %	-80	-11 %
40-44 v	579	618	675	-39	-6 %	-96	-14 %
45-49 v	572	580	620	-8	-1 %	-48	-8 %
50-54 v	679	702	830	-23	-3 %	-151	-18 %
55-59 v	818	827	988	-9	-1 %	-170	-17 %
60-64 v	1 208	1 230	1 288	-22	-2 %	-80	-6 %
yli 64 v	27	29	24	-2	-7 %	3	13 %
Yhteensä	6 384	6 550	7 388	-166	-3 %	-1 004	-14 %

Hämeen ELY-keskuksen alueella toimii kaksi työllisyyden kuntakokeilua. Lahden seudun kuntakokeilua hallinnoi Lahti kumppaneinaan Asikkala, Hollola, Kärkölä ja Orimattila. Hämeenlinnan seudun kokeilua hallinnoi Hämeenlinna kumppaneinaan Hattula ja Janakkala. <https://tem.fi/tyollisyyskokeilut>

Työttömät työnhakijat TE-toimistossa ja kuntakokeilussa Päijät-Hämeessä ikäryhmittäin kuukauden lopussa

TYÖTTÖMÄT TYÖNHAKIJAT	9/2022	8/22	9/21	muutos 8/22		muutos 9/21	
15-19 v	233	243	288	-10	-4 %	-55	-19 %
20-24 v	806	838	1 145	-32	-4 %	-339	-30 %
25-29 v	859	874	1 132	-15	-2 %	-273	-24 %
30-34 v	1 021	1 050	1 157	-29	-3 %	-136	-12 %
35-39 v	1 005	1 037	1 098	-32	-3 %	-93	-8 %
40-44 v	954	987	1 077	-33	-3 %	-123	-11 %
45-49 v	972	1 016	1 100	-44	-4 %	-128	-12 %
50-54 v	1 158	1 185	1 379	-27	-2 %	-221	-16 %
55-59 v	1 452	1 460	1 664	-8	-1 %	-212	-13 %
60-64 v	1 977	1 975	1 983	2	0 %	-6	0 %
yli 64 v	54	56	34	-2	-4 %	20	59 %
Yhteensä	10 491	10 721	12 057	-230	-2 %	-1 566	-13 %

Hämeen ELY-keskuksen alueella toimii kaksi työllisyyden kuntakokeilua. Lahden seudun kuntakokeilua hallinnoi Lahti kumppaneinaan Asikkala, Hollola, Kärkölä ja Orimattila. Hämeenlinnan seudun kokeilua hallinnoi Hämeenlinna kumppaneinaan Hattula ja Janakkala. <https://tem.fi/tyollisyyskokeilut>

Työttömät työnhakijat TE-toimistossa ja kuntakokeiluissa Hämeen ELY-keskusalueella koulutusasteittain kuukauden lopussa

TYÖTTÖMÄT TYÖNHAKIJAT	9/2022	8/22	9/21	muutos 8/22		muutos 9/21	
Alempi perusaste	556	567	718	-11	-2 %	-162	-23 %
Ylempi perusaste	3 914	4 012	4 480	-98	-2 %	-566	-13 %
Toinen aste	8 497	8 596	9 895	-99	-1 %	-1 398	-14 %
Erikoisammattikoulutusaste	98	95	124	3	3 %	-26	-21 %
Alin korkea-aste	1 112	1 150	1 292	-38	-3 %	-180	-14 %
Alempi korkeakouluaste	1 125	1 158	1 308	-33	-3 %	-183	-14 %
Ylempi korkeakouluaste	611	644	737	-33	-5 %	-126	-17 %
Tutkijakoulutusaste	45	43	45	2	5 %	0	0 %
Koulutusaste tuntematon	917	1 006	846	-89	-9 %	71	8 %
Yhteensä	16 875	17 271	19 445	-396	-2 %	-2 570	-13 %

Hämeen ELY-keskuksen alueella toimii kaksi työllisyyden kuntakokeilua. Lahden seudun kuntakokeilua hallinnoi Lahti kumppaneinaan Asikkala, Hollola, Kärkölä ja Orimattila. Hämeenlinnan seudun kokeilua hallinnoi Hämeenlinna kumppaneinaan Hattula ja Janakkala. <https://tem.fi/tyollisyyskokeilut>

Työttömät työnhakijat TE-toimistossa ja kuntakokeilussa Kanta-Hämeessä koulutusasteittain kuukauden lopussa

TYÖTTÖMÄT TYÖNHAKIJAT	9/2022	8/22	9/21	muutos 8/22		muutos 9/21	
Alempi perusaste	229	231	311	-2	-1 %	-82	-26 %
Ylempi perusaste	1 265	1 328	1 481	-63	-5 %	-216	-15 %
Toinen aste	3 292	3 328	3 855	-36	-1 %	-563	-15 %
Erikoisammattikoulutusaste	40	38	58	2	5 %	-18	-31 %
Alin korkea-aste	470	482	554	-12	-2 %	-84	-15 %
Alempi korkeakouluaste	437	442	468	-5	-1 %	-31	-7 %
Ylempi korkeakouluaste	233	249	315	-16	-6 %	-82	-26 %
Tutkijakoulutusaste	23	22	22	1	5 %	1	5 %
Koulutusaste tuntematon	395	430	324	-35	-8 %	71	22 %
Yhteensä	6 384	6 550	7 388	-166	-3 %	-1 004	-14 %

Hämeen ELY-keskuksen alueella toimii kaksi työllisyyden kuntakokeilua. Lahden seudun kuntakokeilua hallinnoi Lahti kumppaneinaan Asikkala, Hollola, Kärkölä ja Orimattila. Hämeenlinnan seudun kokeilua hallinnoi Hämeenlinna kumppaneinaan Hattula ja Janakkala. <https://tem.fi/tyollisyyskokeilut>

Työttömät työnhakijat TE-toimistossa ja kuntakokeilussa Päijät-Hämeessä koulutusasteittain kuukauden lopussa

TYÖTTÖMÄT TYÖNHAKIJAT	9/2022	8/22	9/21	muutos 8/22		muutos 9/21	
Alempi perusaste	327	336	407	-9	-3 %	-80	-20 %
Ylempi perusaste	2 649	2 684	2 999	-35	-1 %	-350	-12 %
Toinen aste	5 205	5 268	6 040	-63	-1 %	-835	-14 %
Erikoisammattikoulutusaste	58	57	66	1	2 %	-8	-12 %
Alin korkea-aste	642	668	738	-26	-4 %	-96	-13 %
Alempi korkeakouluaste	688	716	840	-28	-4 %	-152	-18 %
Ylempi korkeakouluaste	378	395	422	-17	-4 %	-44	-10 %
Tutkijakoulutusaste	22	21	23	1	5 %	-1	-4 %
Koulutusaste tuntematon	522	576	522	-54	-9 %	0	0 %
Yhteensä	10 491	10 721	12 057	-230	-2 %	-1 566	-13 %

Hämeen ELY-keskuksen alueella toimii kaksi työllisyyden kuntakokeilua. Lahden seudun kuntakokeilua hallinnoi Lahti kumppaneinaan Asikkala, Hollola, Kärkölä ja Orimattila. Hämeenlinnan seudun kokeilua hallinnoi Hämeenlinna kumppaneinaan Hattula ja Janakkala. <https://tem.fi/tyollisyyskokeilut>

Työttömät työnhakijat TE-toimistossa ja kuntakokeiluissa Hämeen ELY-keskusalueella ammattiryhmittäin kuukauden lopussa

TYÖTTÖMÄT TYÖNHAKIJAT	9/2022	8/22	9/21	muutos 8/22		muutos 9/21	
Johtajat	233	248	274	-15	-6 %	-41	-15 %
Erytisasiantuntijat	1 650	1 741	1 871	-91	-5 %	-221	-12 %
Asiantuntijat	1 459	1 501	1 669	-42	-3 %	-210	-13 %
Toimisto- ja asiakaspalvelutyöntekijät	941	944	1 140	-3	0 %	-199	-17 %
Palvelu- ja myyntityöntekijät	2 913	3 011	3 498	-98	-3 %	-585	-17 %
Maanviljelijät, metsätyöntekijät ym.	307	308	366	-1	0 %	-59	-16 %
Rakennus-, korjaus- ja valmistustyöntekijät	3 199	3 223	3 703	-24	-1 %	-504	-14 %
Prosessi- ja kuljetustyöntekijät	1 386	1 391	1 645	-5	0 %	-259	-16 %
Muut työntekijät	1 565	1 579	1 761	-14	-1 %	-196	-11 %
Sotilaat	10	11	9	-1	-9 %	1	11 %
Ammatteihin luokittelemattomat ryhmät	3 212	3 314	3 509	-102	-3 %	-297	-8 %
Yhteensä	16 875	17 271	19 445	-396	-2 %	-2 570	-13 %

Hämeen ELY-keskuksen alueella toimii kaksi työllisyyden kuntakokeilua. Lahden seudun kuntakokeilua hallinnoi Lahti kumppaneinaan Asikkala, Hollola, Kärkölä ja Orimattila. Hämeenlinnan seudun kokeilua hallinnoi Hämeenlinna kumppaneinaan Hattula ja Janakkala. <https://tem.fi/tyollisyyskokeilut>

Työttömät työnhakijat TE-toimistossa ja kuntakokeilussa Kanta-Hämeessä ammattiryhmittäin kuukauden lopussa

TYÖTTÖMÄT TYÖNHAKIJAT	9/2022	8/22	9/21	muutos 8/22		muutos 9/21	
Johtajat
Erityisasiantuntijat	661	683	732	-22	-3 %	-71	-10 %
Asiantuntijat	556	558	627	-2	0 %	-71	-11 %
Toimisto- ja asiakaspalvelutyöntekijät	366	362	453	4	1 %	-87	-19 %
Palvelu- ja myyntityöntekijät	1 074	1 131	1 361	-57	-5 %	-287	-21 %
Maanviljelijät, metsätyöntekijät ym.	117	123	164	-6	-5 %	-47	-29 %
Rakennus-, korjaus- ja valmistustyöntekijät	1 230	1 233	1 446	-3	0 %	-216	-15 %
Prosessi- ja kuljetustyöntekijät	511	512	609	-1	0 %	-98	-16 %
Muut työntekijät	578	609	653	-31	-5 %	-75	-11 %
Sotilaat
Ammatteihin luokittelemattomat ryhmät	1 196	1 237	1 225	-41	-3 %	-29	-2 %
Yhteensä	6 384	6 550	7 388	-166	-3 %	-1 004	-14 %

Hämeen ELY-keskuksen alueella toimii kaksi työllisyyden kuntakokeilua. Lahden seudun kuntakokeilua hallinnoi Lahti kumppaneinaan Asikkala, Hollola, Kärkölä ja Orimattila. Hämeenlinnan seudun kokeilua hallinnoi Hämeenlinna kumppaneinaan Hattula ja Janakkala. <https://tem.fi/tyollisyyskokeilut>

Työttömät työnhakijat TE-toimistossa ja kuntakokeilussa Päijät-Hämeessä ammattiryhmittäin kuukauden lopussa

TYÖTTÖMÄT TYÖNHAKIJAT	9/2022	8/22	9/21	muutos 8/22		muutos 9/21	
Johtajat
Erityisasiantuntijat	989	1 058	1 139	-69	-7 %	-150	-13 %
Asiantuntijat	903	943	1 042	-40	-4 %	-139	-13 %
Toimisto- ja asiakaspalvelutyöntekijät	575	582	687	-7	-1 %	-112	-16 %
Palvelu- ja myyntityöntekijät	1 839	1 880	2 137	-41	-2 %	-298	-14 %
Maanviljelijät, metsätyöntekijät ym.	190	185	202	5	3 %	-12	-6 %
Rakennus-, korjaus- ja valmistustyöntekijät	1 969	1 990	2 257	-21	-1 %	-288	-13 %
Prosessi- ja kuljetustyöntekijät	875	879	1 036	-4	0 %	-161	-16 %
Muut työntekijät	987	970	1 108	17	2 %	-121	-11 %
Sotilaat
Ammatteihin luokittelemattomat ryhmät	2 016	2 077	2 284	-61	-3 %	-268	-12 %
Yhteensä	10 491	10 721	12 057	-230	-2 %	-1 566	-13 %

Hämeen ELY-keskuksen alueella toimii kaksi työllisyyden kuntakokeilua. Lahden seudun kuntakokeilua hallinnoi Lahti kumppaneinaan Asikkala, Hollola, Kärkölä ja Orimattila. Hämeenlinnan seudun kokeilua hallinnoi Hämeenlinna kumppaneinaan Hattula ja Janakkala. <https://tem.fi/tyollisyyskokeilut>

Työttömistä kokoaikaisesti lomautetut TE-toimistossa ja kuntakokeiluissa Hämeen ELY-keskusalueella ammattiryhmittäin kuukauden lopussa

TYÖTTÖMISTÄ LOMAUTETUT	9/2022	8/22	9/21	muutos 8/22		muutos 9/21	
Johtajat	7	9	23	-2	-22 %	-16	-70 %
Erityisasiantuntijat	54	57	81	-3	-5 %	-27	-33 %
Asiantuntijat	53	53	116	0	0 %	-63	-54 %
Toimisto- ja asiakaspalvelutyöntekijät	28	31	65	-3	-10 %	-37	-57 %
Palvelu- ja myyntityöntekijät	101	101	348	0	0 %	-247	-71 %
Maanviljelijät, metsätyöntekijät ym.	6	7	12	-1	-14 %	-6	-50 %
Rakennus-, korjaus- ja valmistustyöntekijät	301	292	453	9	3 %	-152	-34 %
Prosessi- ja kuljetustyöntekijät	106	112	158	-6	-5 %	-52	-33 %
Muut työntekijät	62	66	129	-4	-6 %	-67	-52 %
Sotilaat	0	0	0	0	0 %	0	0 %
Ammatteihin luokittelemattomat ryhmät	41	36	73	5	14 %	-32	-44 %
Yhteensä	759	764	1 458	-5	-1 %	-699	-48 %

Hämeen ELY-keskuksen alueella toimii kaksi työllisyyden kuntakokeilua. Lahden seudun kuntakokeilua hallinnoi Lahti kumppaneinaan Asikkala, Hollola, Kärkölä ja Orimattila. Hämeenlinnan seudun kokeilua hallinnoi Hämeenlinna kumppaneinaan Hattula ja Janakkala. <https://tem.fi/tyollisyyskokeilut>

Työttömistä kokoaikaisesti lomautetut TE-toimistossa ja kuntakokeilussa Kanta-Hämeessä ammattiryhmittäin kuukauden lopussa

TYÖTTÖMISTÄ LOMAUTETUT	9/2022	8/22	9/21	muutos 8/22		muutos 9/21	
Johtajat	6
Erityisasiantuntijat	13	16	30	-3	-19 %	-17	-57 %
Asiantuntijat	28	26	50	2	8 %	-22	-44 %
Toimisto- ja asiakaspalvelutyöntekijät	10	11	26	-1	-9 %	-16	-62 %
Palvelu- ja myyntityöntekijät	38	40	133	-2	-5 %	-95	-71 %
Maanviljelijät, metsätyöntekijät ym.	5
Rakennus-, korjaus- ja valmistustyöntekijät	125	113	188	12	11 %	-63	-34 %
Prosessi- ja kuljetustyöntekijät	51	55	75	-4	-7 %	-24	-32 %
Muut työntekijät	25	31	55	-6	-19 %	-30	-55 %
Sotilaat	0	0	0	0	0 %	0	0 %
Ammatteihin luokittelemattomat ryhmät	8	7	24	1	14 %	-16	-67 %
Yhteensä	304	306	592	-2	-1 %	-288	-49 %

Hämeen ELY-keskuksen alueella toimii kaksi työllisyyden kuntakokeilua. Lahden seudun kuntakokeilua hallinnoi Lahti kumppaneinaan Asikkala, Hollola, Kärkölä ja Orimattila. Hämeenlinnan seudun kokeilua hallinnoi Hämeenlinna kumppaneinaan Hattula ja Janakkala. <https://tem.fi/tyollisyyskokeilut>

Työttömistä kokoaikaisesti lomautetut TE-toimistossa ja kuntakokeilussa Päijät-Hämeessä ammattiryhmittäin kuukauden lopussa

TYÖTTÖMISTÄ LOMAUTETUT	9/2022	8/22	9/21	muutos 8/22		muutos 9/21	
Johtajat	17
Erityisasiantuntijat	41	41	51	0	0 %	-10	-20 %
Asiantuntijat	25	27	66	-2	-7 %	-41	-62 %
Toimisto- ja asiakaspalvelutyöntekijät	18	20	39	-2	-10 %	-21	-54 %
Palvelu- ja myyntityöntekijät	63	61	215	2	3 %	-152	-71 %
Maanviljelijät, metsätyöntekijät ym.	7
Rakennus-, korjaus- ja valmistustyöntekijät	176	179	265	-3	-2 %	-89	-34 %
Prosessi- ja kuljetustyöntekijät	55	57	83	-2	-4 %	-28	-34 %
Muut työntekijät	37	35	74	2	6 %	-37	-50 %
Sotilaat	0	0	0	0	0 %	0	0 %
Ammatteihin luokittelemattomat ryhmät	33	29	49	4	14 %	-16	-33 %
Yhteensä	455	458	866	-3	-1 %	-411	-47 %

Hämeen ELY-keskuksen alueella toimii kaksi työllisyyden kuntakokeilua. Lahden seudun kuntakokeilua hallinnoi Lahti kumppaneinaan Asikkala, Hollola, Kärkölä ja Orimattila. Hämeenlinnan seudun kokeilua hallinnoi Hämeenlinna kumppaneinaan Hattula ja Janakkala. <https://tem.fi/tyollisyyskokeilut>

Uudet avoimet työpaikat TE-toimistossa kuukauden aikana kunnittain Kanta- ja Päijät-Hämeessä

KUNTA	9/2022	8/22	9/21	muutos 8/22		muutos 9/21	
Hattula	62	54	45	8	15 %	17	38 %
Hämeenlinna	1 309	1 276	1 264	33	3 %	45	4 %
Janakkala	108	80	126	28	35 %	-18	-14 %
Hämeenlinnan seutu	1 479	1 410	1 435	69	5 %	44	3 %
Forssa	213	275	373	-62	-23 %	-160	-43 %
Humppila	6	11	7	-5	-45 %	-1	-14 %
Jokioinen	5	15	33	-10	-67 %	-28	-85 %
Tammela	26	35	20	-9	-26 %	6	30 %
Ypäjä	7	4	15	3	75 %	-8	-53 %
Forssan seutu	257	340	448	-83	-24 %	-191	-43 %
Hausjärvi	48	45	64	3	7 %	-16	-25 %
Loppi	42	53	30	-11	-21 %	12	40 %
Riihimäki	419	461	459	-42	-9 %	-40	-9 %
Riihimäen seutu	509	559	553	-50	-9 %	-44	-8 %
KANTA-HÄME	2 245	2 309	2 436	-64	-3 %	-191	-8 %

KUNTA	9/2022	8/22	9/21	muutos 8/22		muutos 9/21	
Asikkala	38	62	66	-24	-39 %	-28	-42 %
Hollola	117	125	128	-8	-6 %	-11	-9 %
Iitti	28	39	25	-11	-28 %	3	12 %
Kärkölä	25	24	23	1	4 %	2	9 %
Lahti	1 896	1 995	1 877	-99	-5 %	19	1 %
Orimattila	39	90	107	-51	-57 %	-68	-64 %
Padasjoki	10	6	17	4	67 %	-7	-41 %
Lahden seutu	2 153	2 341	2 243	-188	-8 %	-90	-4 %
Hartola	15	14	24	1	7 %	-9	-38 %
Heinola	202	226	269	-24	-11 %	-67	-25 %
Sysmä	6	10	10	-4	-40 %	-4	-40 %
Heinolan seutu	223	250	303	-27	-11 %	-80	-26 %
PÄIJÄT-HÄME	2 376	2 591	2 546	-215	-8 %	-170	-7 %

Hämeen ELY-keskuksen alueella toimii kaksi työllisyyden kuntakokeilua. Lahden seudun kuntakokeilua hallinnoi Lahti kumppaneinaan Asikkala, Hollola, Kärkölä ja Orimattila. Hämeenlinnan seudun kokeilua hallinnoi Hämeenlinna kumppaneinaan Hattula ja Janakkala. <https://tem.fi/tyollisyyskokeilut>

Uudet avoimet työpaikat TE-toimistossa Hämeen ELY-keskuksen alueella ammattiryhmittäin kuukauden aikana

UUDET AVOIMET TYÖPAIKAT	9/2022	8/22	9/21	muutos 8/22		muutos 9/21	
Johtajat	20	33	22	-13	-39 %	-2	-9 %
Erityisasiantuntijat	326	379	352	-53	-14 %	-26	-7 %
Asiantuntijat	575	582	613	-7	-1 %	-38	-6 %
Toimisto- ja asiakaspalvelutyöntekijät	182	104	130	78	75 %	52	40 %
Palvelu- ja myyntityöntekijät	1 279	1 500	1 372	-221	-15 %	-93	-7 %
Maanviljelijät, metsätyöntekijät ym.	12	39	23	-27	-69 %	-11	-48 %
Rakennus-, korjaus- ja valmistustyöntekijät	927	866	949	61	7 %	-22	-2 %
Prosessi- ja kuljetustyöntekijät	467	590	643	-123	-21 %	-176	-27 %
Muut työntekijät	820	792	860	28	4 %	-40	-5 %
Sotilaat	0	0	0	0	0 %	0	0 %
Ammatteihin luokittelemattomat ryhmät	13	15	18	-2	-13 %	-5	-28 %
Yhteensä	4 621	4 900	4 982	-279	-6 %	-361	-7 %

Hämeen ELY-keskuksen alueella toimii kaksi työllisyyden kuntakokeilua. Lahden seudun kuntakokeilua hallinnoi Lahti kumppaneinaan Asikkala, Hollola, Kärkölä ja Orimattila. Hämeenlinnan seudun kokeilua hallinnoi Hämeenlinna kumppaneinaan Hattula ja Janakkala. <https://tem.fi/tyollisyyskokeilut>

Uudet avoimet työpaikat TE-toimistossa Kanta-Hämeessä ammattiryhmittäin kuukauden aikana

UUDET AVOIMET TYÖPAIKAT	9/2022	8/22	9/21	muutos 8/22		muutos 9/21	
Johtajat	15	22	9	-7	-32 %	6	67 %
Eriyisasantuntijat	171	168	163	3	2 %	8	5 %
Asiantuntijat	278	271	302	7	3 %	-24	-8 %
Toimisto- ja asiakaspalvelutyöntekijät	88	40	45	48	120 %	43	96 %
Palvelu- ja myyntityöntekijät	600	716	636	-116	-16 %	-36	-6 %
Maanviljelijät, metsätyöntekijät ym.	10	36	21	-26	-72 %	-11	-52 %
Rakennus-, korjaus- ja valmistustyöntekijät	451	421	489	30	7 %	-38	-8 %
Prosessi- ja kuljetustyöntekijät	217	281	322	-64	-23 %	-105	-33 %
Muut työntekijät	409	344	443	65	19 %	-34	-8 %
Sotilaat	0	0	0	0	0 %	0	0 %
Ammatteihin luokittelemattomat ryhmät	6	10	6	-4	-40 %	0	0 %
Yhteensä	2 245	2 309	2 436	-64	-3 %	-191	-8 %

Hämeen ELY-keskuksen alueella toimii kaksi työllisyyden kuntakokeilua. Lahden seudun kuntakokeilua hallinnoi Lahti kumppaneinaan Asikkala, Hollola, Kärkölä ja Orimattila. Hämeenlinnan seudun kokeilua hallinnoi Hämeenlinna kumppaneinaan Hattula ja Janakkala. <https://tem.fi/tyollisyyskokeilut>

Uudet avoimet työpaikat TE-toimistossa Päijät-Hämeessä ammattiryhmittäin kuukauden aikana

UUDET AVOIMET TYÖPAIKAT	9/2022	8/22	9/21	muutos 8/22		muutos 9/21	
Johtajat	5	11	13	-6	-55 %	-8	-62 %
Erytisasiantuntijat	155	211	189	-56	-27 %	-34	-18 %
Asiantuntijat	297	311	311	-14	-5 %	-14	-5 %
Toimisto- ja asiakaspalvelutyöntekijät	94	64	85	30	47 %	9	11 %
Palvelu- ja myyntityöntekijät	679	784	736	-105	-13 %	-57	-8 %
Maanviljelijät, metsätyöntekijät ym.	2	3	2	-1	-33 %	0	0 %
Rakennus-, korjaus- ja valmistustyöntekijät	476	445	460	31	7 %	16	3 %
Prosessi- ja kuljetustyöntekijät	250	309	321	-59	-19 %	-71	-22 %
Muut työntekijät	411	448	417	-37	-8 %	-6	-1 %
Sotilaat	0	0	0	0	0 %	0	0 %
Ammatteihin luokittelemattomat ryhmät	7	5	12	2	40 %	-5	-42 %
Yhteensä	2 376	2 591	2 546	-215	-8 %	-170	-7 %

Hämeen ELY-keskuksen alueella toimii kaksi työllisyyden kuntakokeilua. Lahden seudun kuntakokeilua hallinnoi Lahti kumppaneinaan Asikkala, Hollola, Kärkölä ja Orimattila. Hämeenlinnan seudun kokeilua hallinnoi Hämeenlinna kumppaneinaan Hattula ja Janakkala. <https://tem.fi/tyollisyyskokeilut>