



Elinkeino-, liikenne- ja
ympäristökeskus

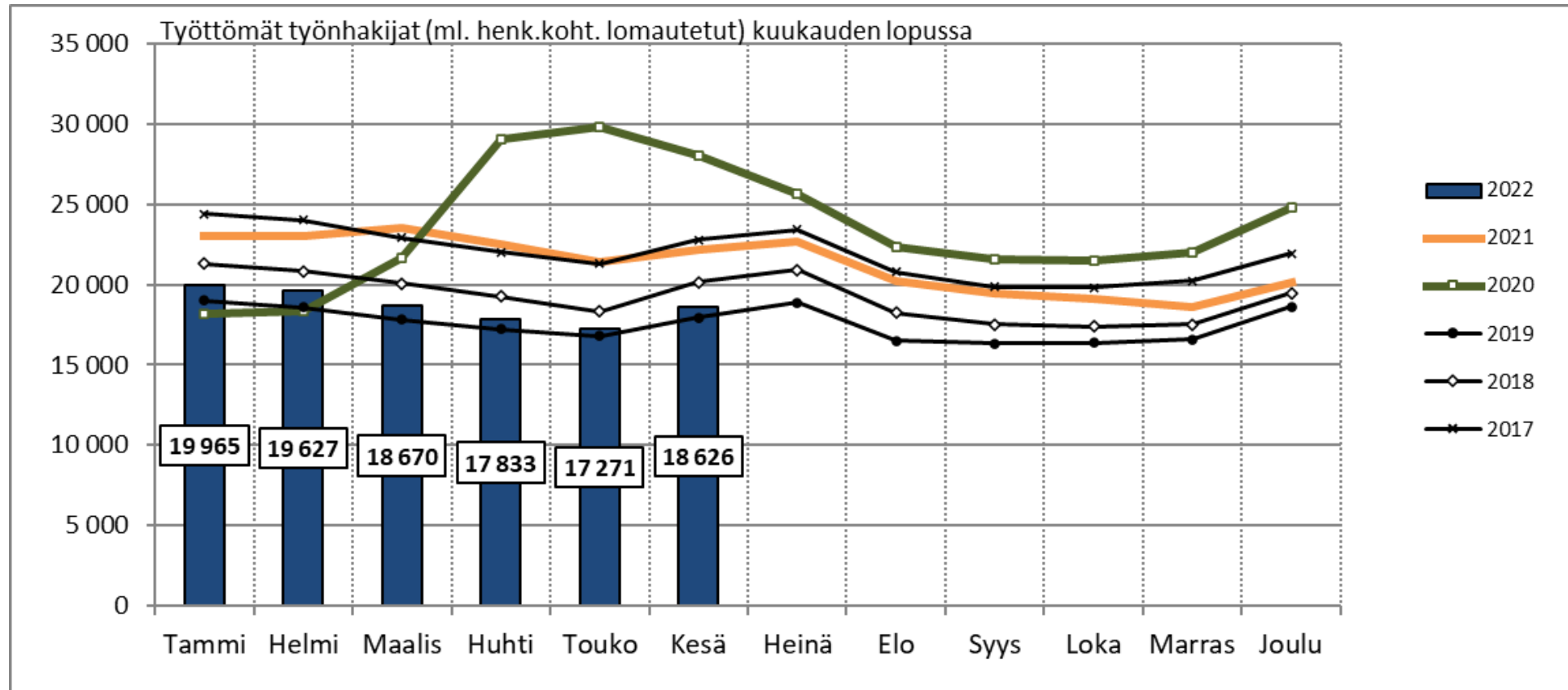
Työllisyyskatsauksen tilastoliite, Häme kesäkuu 2022

Lähde: TEM/Työnvälitystilastot,
Päivittänyt: Hämeen ELY-keskus/Sanna Paakkunainen

Lähde: TEM / Työnvälitystilastot

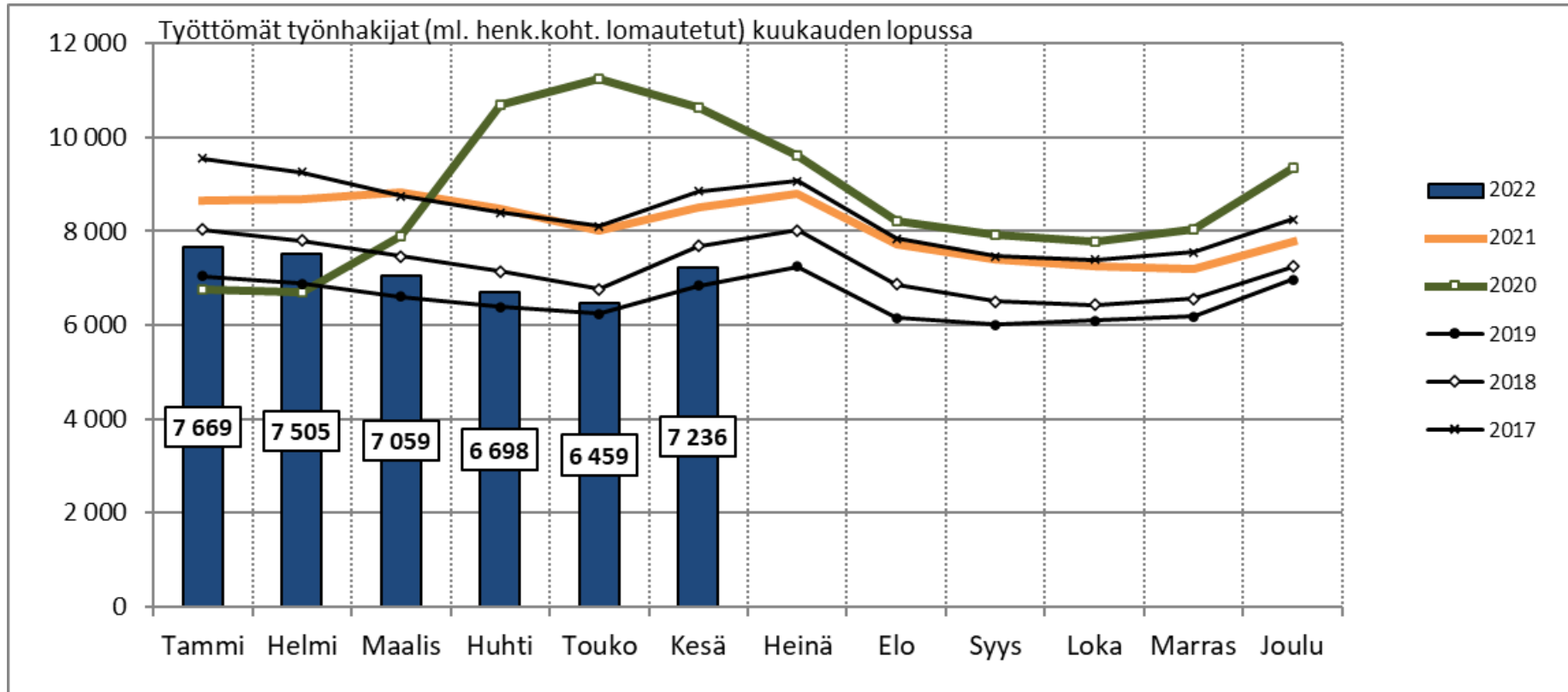
26.7.2022

Työttömät työnhakijat TE-toimistossa ja kuntakokeiluissa kuukauden lopussa Hämeen ELY-keskuksen alueella vuosina 2017–2022



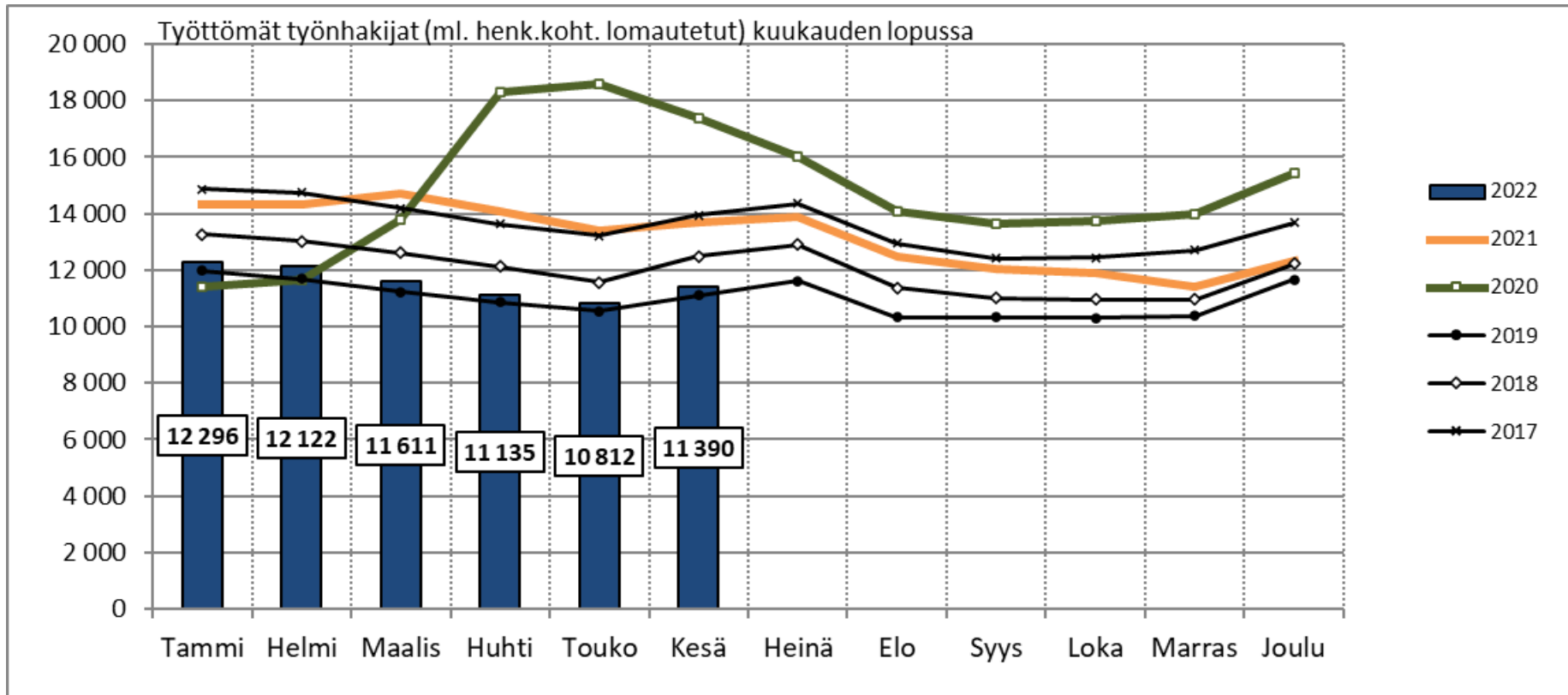
Hämeen ELY-keskuksen alueella toimii kaksi työllisyyden kuntakokeilua. Lahden seudun kuntakokeilua hallinnoi Lahti kumppaneinaan Asikkala, Hollola, Kärkölä ja Orimattila. Hämeenlinnan seudun kokeilua hallinnoi Hämeenlinna kumppaneinaan Hattula ja Janakkala. <https://tem.fi/tyollisyyskokeilut>

Työttömät työnhakijat TE-toimistossa ja kuntakokeiluissa kuukauden lopussa Kanta-Hämeen maakunnassa vuosina 2017–2022



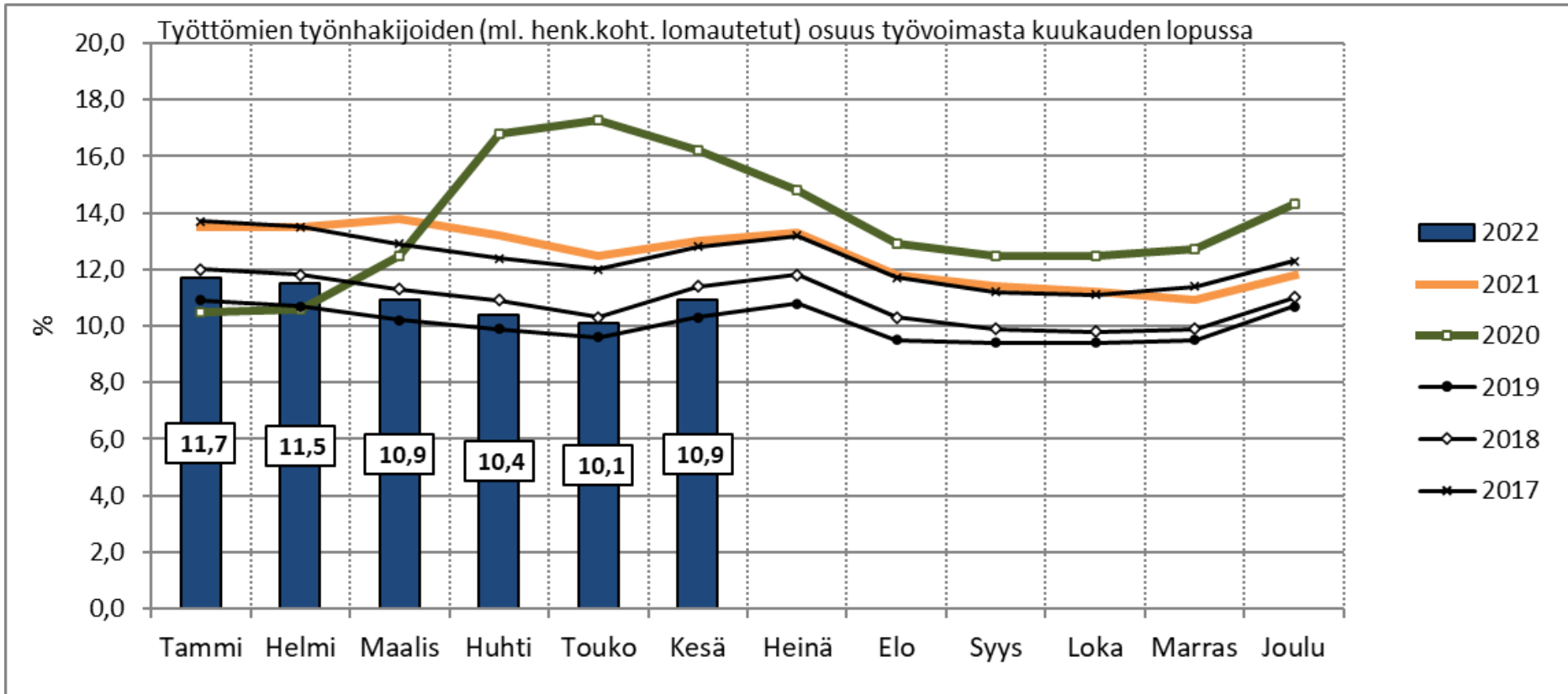
Hämeen ELY-keskuksen alueella toimii kaksi työllisyyden kuntakokeilua. Lahden seudun kuntakokeilua hallinnoi Lahti kumppaneinaan Asikkala, Hollola, Kärkölä ja Orimattila. Hämeenlinnan seudun kokeilua hallinnoi Hämeenlinna kumppaneinaan Hattula ja Janakkala. <https://tem.fi/tyollisyyskokeilut>

Työttömät työnhakijat TE-toimistossa ja kuntakokeiluissa kuukauden lopussa Päijät-Hämeen maakunnassa vuosina 2017–2022



Hämeen ELY-keskuksen alueella toimii kaksi työllisyyden kuntakokeilua. Lahden seudun kuntakokeilua hallinnoi Lahti kumppaneinaan Asikkala, Hollola, Kärkölä ja Orimattila. Hämeenlinnan seudun kokeilua hallinnoi Hämeenlinna kumppaneinaan Hattula ja Janakkala. <https://tem.fi/tyollisyyskokeilut>

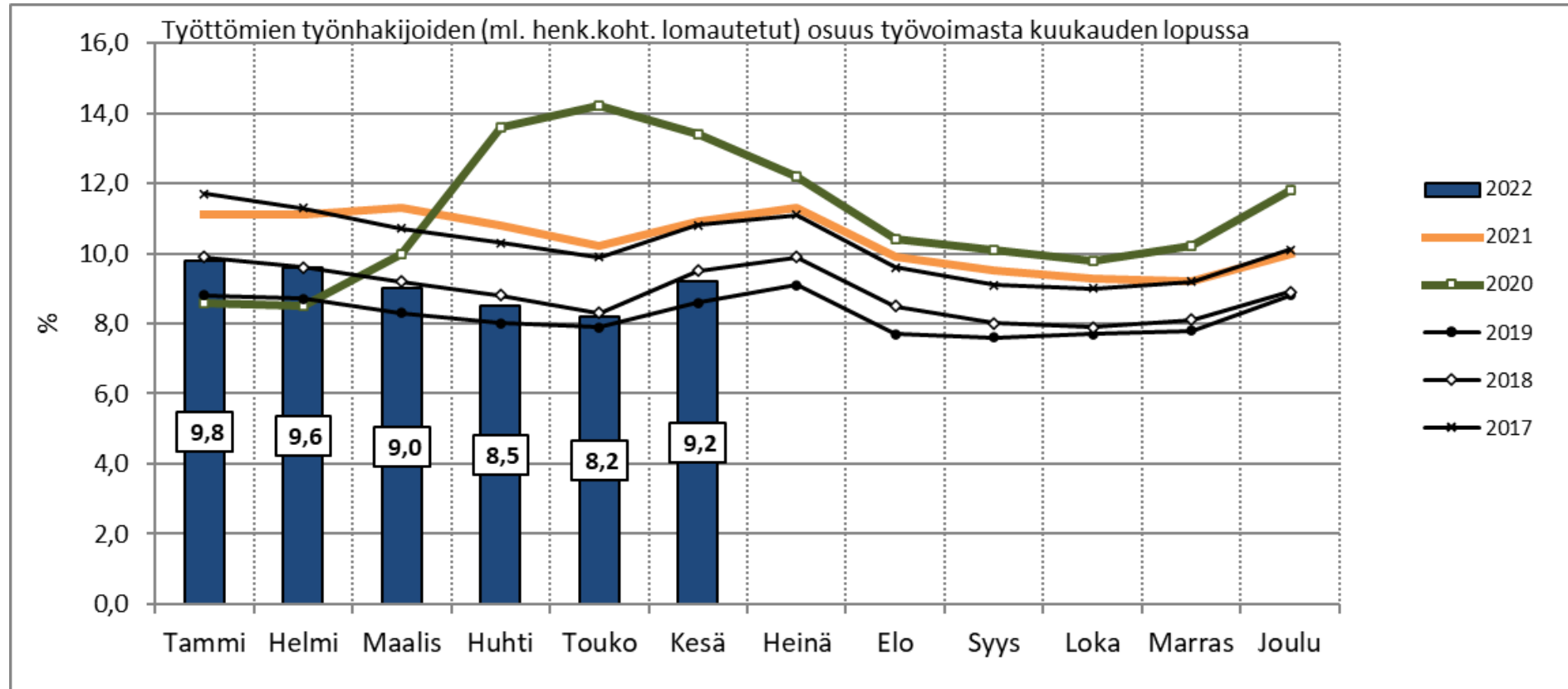
Työttömien osuus työvoimasta kuukauden lopussa Hämeen ELY-keskuksen alueella vuosina 2017–2022



Hämeen ELY-keskuksen alueella toimii kaksi työllisyyden kuntakokeilua. Lahden seudun kuntakokeilua hallinnoi Lahti kumppaneinaan Asikkala, Hollola, Kärkölä ja Orimattila. Hämeenlinnan seudun kokeilua hallinnoi Hämeenlinna kumppaneinaan Hattula ja Janakkala. <https://tem.fi/tyollisyyskokeilut>

Työttömien osuuden laskennassa käytetty kuntien työvoima on päivittyntä maaliskuun tilastojen yhteydessä. Työvoima vuodelle 2022 on Tilastokeskuksen työssäkäyntitilaston vuoden 2020 lopullinen työvoima. Samalla %-osuudet tammi-helmikuulle ovat saattaneet muuttua.

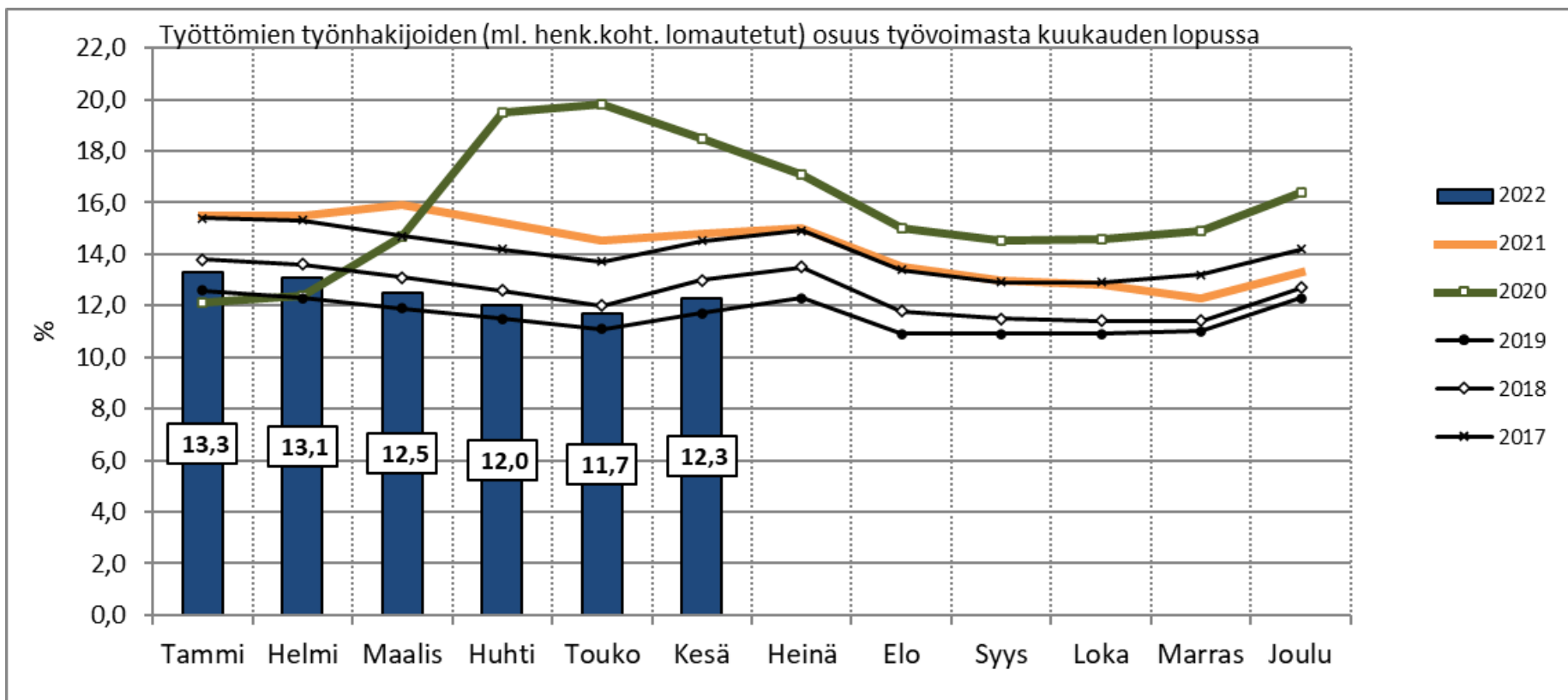
Työttömien osuus työvoimasta kuukauden lopussa Kanta-Hämeen maakunnassa vuosina 2017–2022



Hämeen ELY-keskuksen alueella toimii kaksi työllisyyskuntakokeilua. Lahden seudun kuntakokeilua hallinnoi Lahti kumppaneinaan Asikkala, Hollola, Kärkölä ja Orimattila. Hämeenlinnan seudun kokeilua hallinnoi Hämeenlinna kumppaneinaan Hattula ja Janakkala. <https://tem.fi/tyollisyyskokeilut>

Työttömien osuuden laskennassa käytetty kuntien työvoima on päivitetty maaliskuun tilastojen yhteydessä. Työvoima vuodelle 2022 on Tilastokeskuksen työssäkäyntitilaston vuoden 2020 lopullinen työvoima. Samalla %-osuudet tammi-helmikuulle ovat saattaneet muuttua.

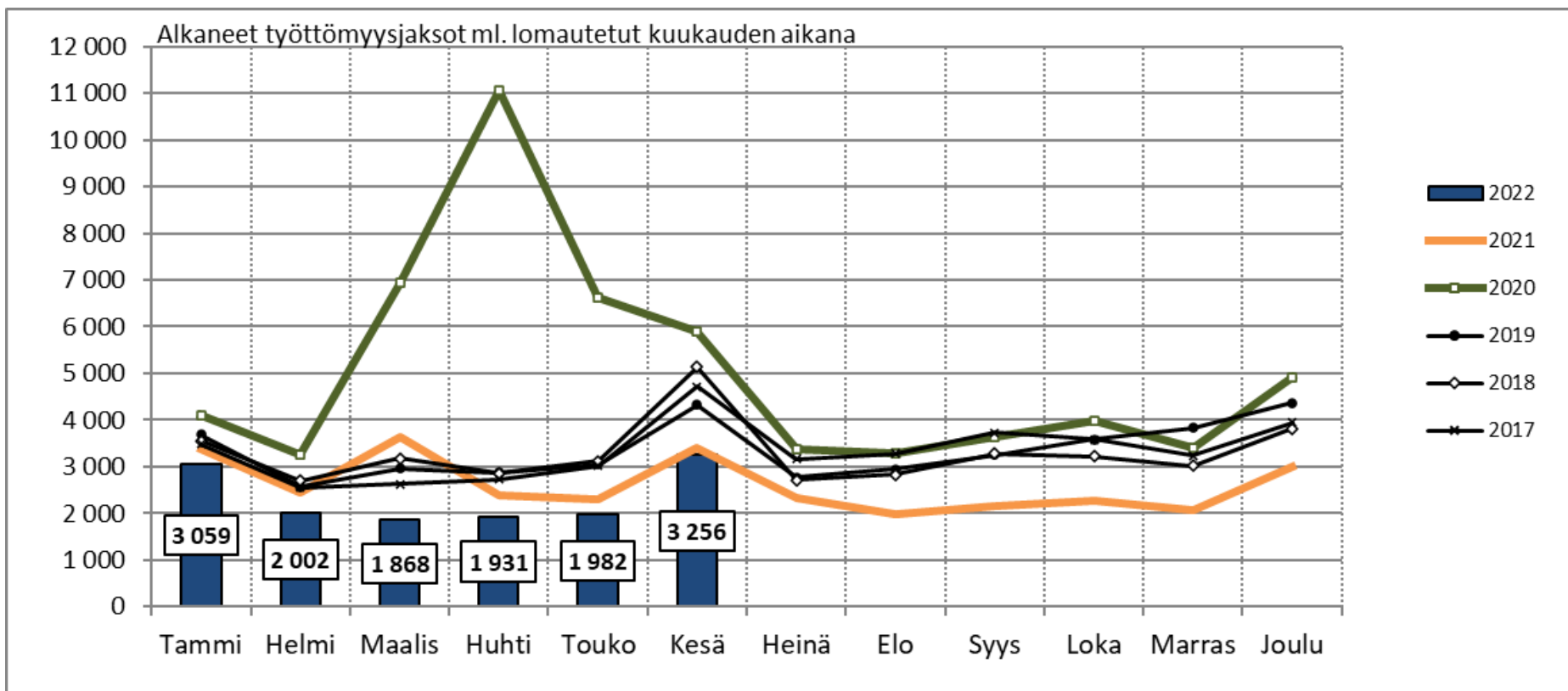
Työttömien osuus työvoimasta kuukauden lopussa Päijät-Hämeen maakunnassa vuosina 2017–2022



Hämeen ELY-keskuksen alueella toimii kaksi työllisyyden kuntakokeilua. Lahden seudun kuntakokeilua hallinnoi Lahti kumppaneinaan Asikkala, Hollola, Kärkölä ja Orimattila. Hämeenlinnan seudun kokeilua hallinnoi Hämeenlinna kumppaneinaan Hattula ja Janakkala. <https://tem.fi/tyollisyyskokeilut>

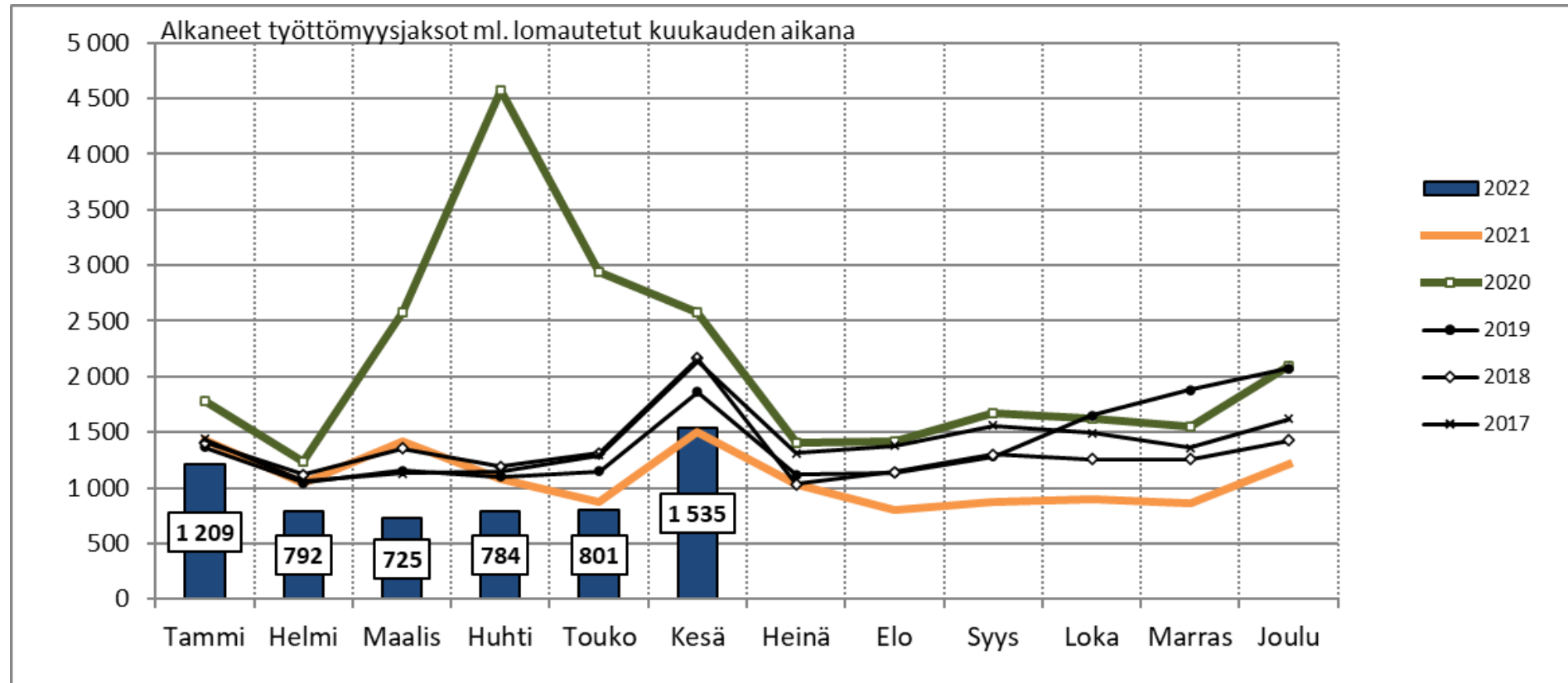
Työttömien osuuden laskennassa käytetty kuntien työvoima on päivitetty maaliskuun tilastojen yhteydessä. Työvoima vuodelle 2022 on Tilastokeskuksen työssäkäyntitilaston vuoden 2020 lopullinen työvoima. Samalla %-osuudet tammi-helmikuulle ovat saattaneet muuttua.

Alkaneet työttömyysjaksot kuukauden aikana Hämeen ELY-keskuksen alueella vuosina 2017–2022



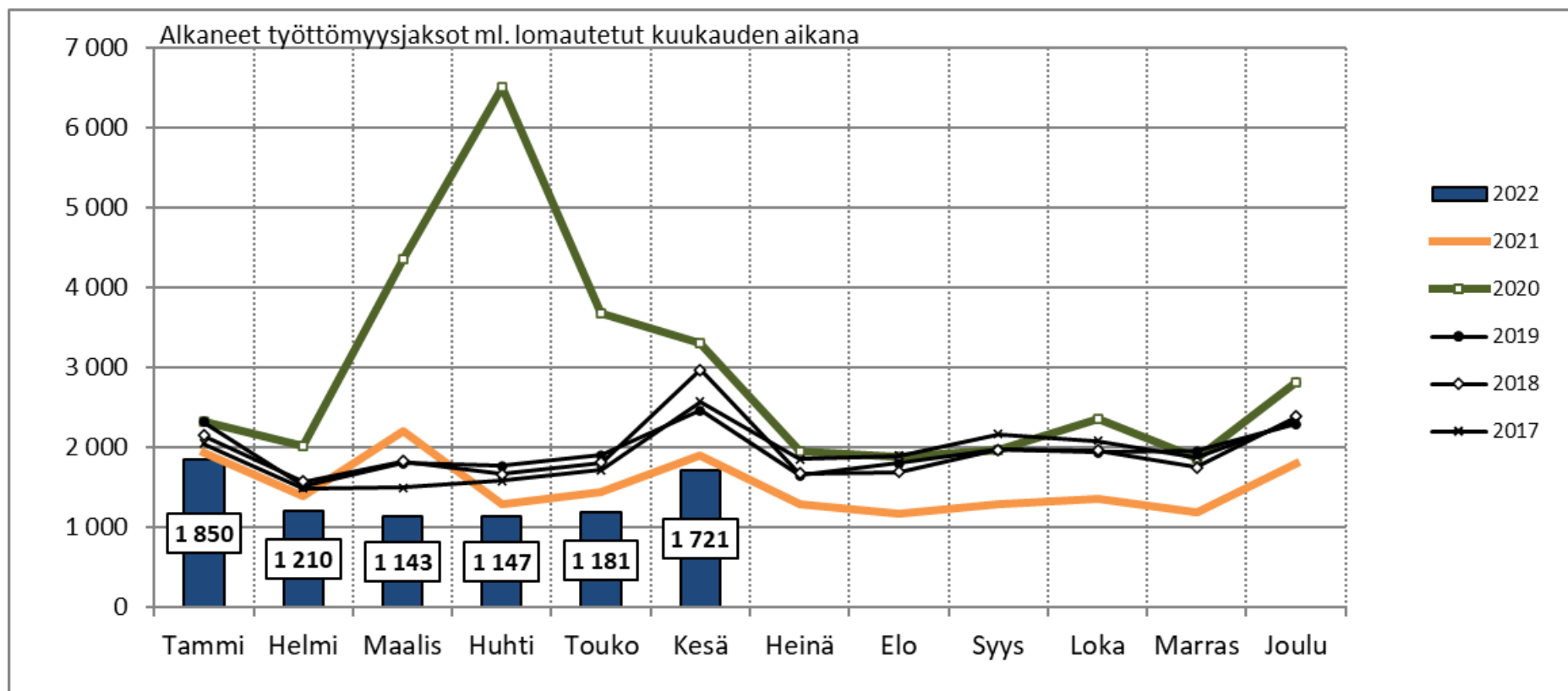
Hämeen ELY-keskuksen alueella toimii kaksi työllisyyden kuntakokeilua. Lahden seudun kuntakokeilua hallinnoi Lahti kumppaneinaan Asikkala, Hollola, Kärkölä ja Orimattila. Hämeenlinnan seudun kokeilua hallinnoi Hämeenlinna kumppaneinaan Hattula ja Janakkala. <https://tem.fi/tyollisyyskokeilut>

Alkaneet työttömyysjaksot kuukauden aikana Kanta-Hämeen maakunnassa vuosina 2017–2022



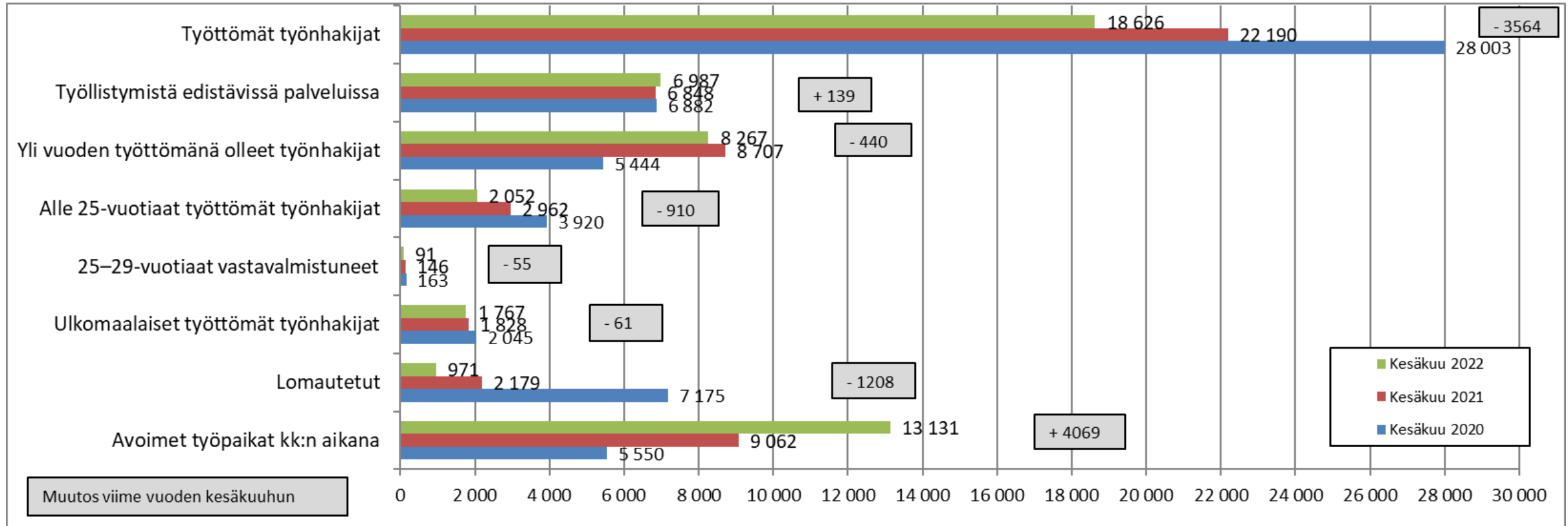
Hämeen ELY-keskuksen alueella toimii kaksi työllisyys kuntakokeilua. Lahden seudun kuntakokeilua hallinnoi Lahti kumppaneinaan Asikkala, Hollola, Kärkölä ja Orimattila. Hämeenlinnan seudun kokeilua hallinnoi Hämeenlinna kumppaneinaan Hattula ja Janakkala. <https://tem.fi/tyollisyyskokeilut>

Alkaneet työttömyysjaksot kuukauden aikana Päijät-Hämeen maakunnassa vuosina 2017–2022



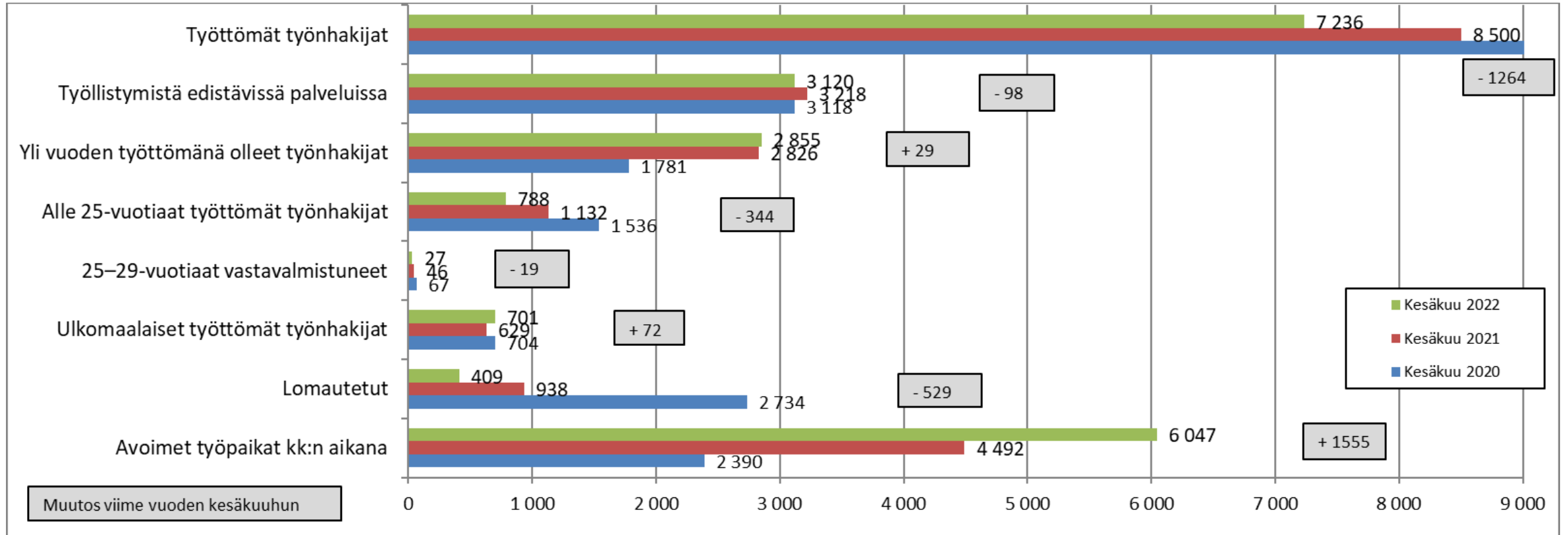
Hämeen ELY-keskuksen alueella toimii kaksi työllisyden kuntakokeilua. Lahden seudun kuntakokeilua hallinnoi Lahti kumppaneinaan Asikkala, Hollola, Kärkölä ja Orimattila. Hämeenlinnan seudun kokeilua hallinnoi Hämeenlinna kumppaneinaan Hattula ja Janakkala. <https://tem.fi/tyollisyyskokeilut>

Hämeen ELY-keskuksen alueen työttömät työnhakijat eri ryhmissä ja avoimet työpaikat TE-toimistossa ja kuntakokeiluissa kesäkuussa 2020-2022



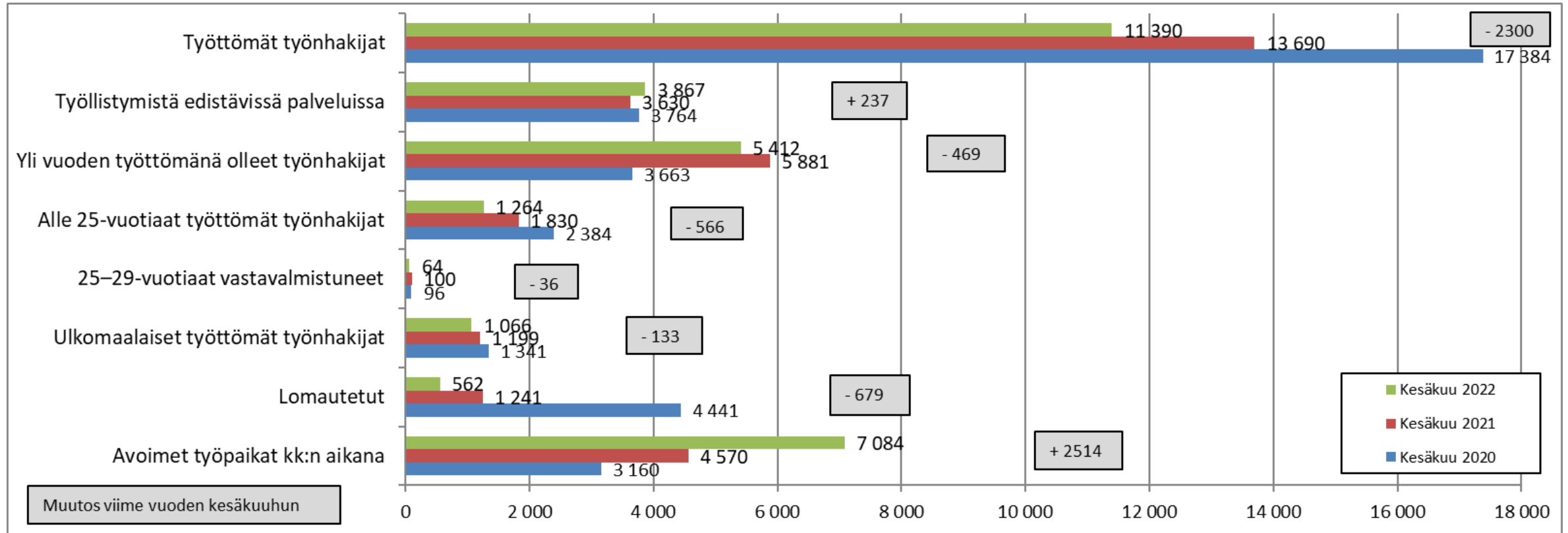
Hämeen ELY-keskuksen alueella toimii kaksi työllisyyden kuntakokeilua. Lahden seudun kuntakokeilua hallinnoi Lahti kumppaneinaan Asikkala, Hollola, Kärkölä ja Orimattila. Hämeenlinnan seudun kokeilua hallinnoi Hämeenlinna kumppaneinaan Hattula ja Janakkala. <https://tem.fi/tyollisyyskokeilut>

Kanta-Hämeen työttömät työnhakijat eri ryhmissä ja avoimet työpaikat TE-toimistossa ja kuntakokeilussa kesäkuussa 2020-2022



Hämeen ELY-keskuksen alueella toimii kaksi työllisyys kuntakokeilua. Lahden seudun kuntakokeilua hallinnoi Lahti kumppaneinaan Asikkala, Hollola, Kärkölä ja Orimattila. Hämeenlinnan seudun kokeilua hallinnoi Hämeenlinna kumppaneinaan Hattula ja Janakkala. <https://tem.fi/tyollisyyskokeilut>

Päijät-Hämeen työttömät työnhakijat eri ryhmissä ja avoimet työpaikat TE-toimistossa ja kuntakokeiluissa kesäkuussa 2020-2022



Hämeen ELY-keskuksen alueella toimii kaksi työllisyyden kuntakokeilua. Lahden seudun kuntakokeilua hallinnoi Lahti kumppaneinaan Asikkala, Hollola, Kärkölä ja Orimattila. Hämeenlinnan seudun kokeilua hallinnoi Hämeenlinna kumppaneinaan Hattula ja Janakkala. <https://tem.fi/tyollisyyskokeilut>

Työttömyysaste ja työttömät työnhakijat kuukauden lopussa ja avoimet työpaikat (Hämeen ELY-keskusalue ja koko maa)

Tilanne kuukauden lopussa	Hämeen ELY-keskuksen alue					Koko maa				
	6/2022	muutos: 5/2022		muutos: 6/2021		6/2022	muutos: 5/2022		muutos: 6/2021	
Työttömät %	10,9	0,8		-2,1		9,9	1,0		-2,1	
Alle 25-vuotiaat %	14,2	2,3		-5,1		12,6	2,1		-3,4	
Ulkomaalaiset %	29,0	4,9		-2,9		23,4	2,9		-4,1	
Työttömät työnhakijat	18 626	1 355	7,8 %	-3 564	-16,1 %	259 789	24 410	10,4 %	-56 423	-17,8 %
- Lomautetut	971	33	3,5 %	-1 208	-55,4 %	12 368	361	3,0 %	-21 735	-63,7 %
- Alle 25-vuotiaat	2 052	336	19,6 %	-910	-30,7 %	29 815	4 877	19,6 %	-10 632	-26,3 %
- 25-29 v. vastavalm.	91	16	21,3 %	-55	-37,7 %	2 011	460	29,7 %	-711	-26,1 %
- Yli 50-vuotiaat	7 716	185	2,2 %	-956	-11,0 %	95 203	3 835	4,2 %	-16 411	-14,7 %
- Yli vuoden työttömänä	8 267	-24	-0,3 %	-440	-5,1 %	95 516	193	0,2 %	-16 894	-15,0 %
- Ulkomaalaiset	1 767	298	20,3 %	-61	-3,3 %	33 492	4 182	14,3 %	-4 158	-11,0 %
Avoimet työpaikat kk:n aikana	13 131	-1 581	-10,7 %	4 069	44,9 %	189 712	-31 902	-14,4 %	44 363	30,5 %
Palveluissa kk:n lopussa	6 987	-669	-8,7 %	139	2,0 %	103 448	-9 199	-8,2 %	-502	-0,5 %

Hämeen ELY-keskuksen alueella toimii kaksi työllisyyden kuntakokeilua. Lahden seudun kuntakokeilua hallinnoi Lahti kumppaneinaan Asikkala, Hollola, Kärkölä ja Orimattila. Hämeenlinnan seudun kokeilua hallinnoi Hämeenlinna kumppaneinaan Hattula ja Janakkala. <https://tem.fi/tyollisyyskokeilut>

Työttömien osuuden laskennassa käytetty kuntien työvoima on päivitetty maaliskuun tilastojen yhteydessä. Työvoima vuodelle 2022 on Tilastokeskuksen työssäkäyntitilaston vuoden 2020 lopullinen työvoima. Samalla %-osuudet tammi-helmikuulle ovat saattaneet muuttua.

Työttömien osuus (%) työvoimasta kuukauden lopussa

KUNTA	6/2022	5/22	6/21	muutos 5/22	muutos 6/21
Hattula	5,9	5,4	8,0	0,5	-2,1
Hämeenlinna	10,5	9,5	12,6	1,0	-2,1
Janakkala	8,2	7,3	10,1	0,9	-1,9
Hämeenlinnan seutu	9,6	8,7	11,7	0,9	-2,1
Forssa	10,5	9,3	12,1	1,2	-1,6
Humppila	10,2	9,3	11,0	0,9	-0,8
Jokioinen	6,7	5,9	7,0	0,8	-0,3
Tammela	6,8	6,1	8,0	0,7	-1,2
Ypäjä	8,4	7,7	9,3	0,7	-0,9
Forssan seutu	9,0	8,0	10,2	1,0	-1,2
Hausjärvi	6,6	6,1	7,5	0,5	-0,9
Loppi	6,1	5,8	6,0	0,3	0,1
Riihimäki	9,7	8,2	11,3	1,5	-1,6
Riihimäen seutu	8,5	7,4	9,7	1,1	-1,2
KANTA-HÄME	9,2	8,2	10,9	1,0	-1,7

KUNTA	6/2022	5/22	6/21	muutos 5/22	muutos 6/21
Asikkala	8,4	8,1	11,3	0,3	-2,9
Hollola	7,5	6,9	9,6	0,6	-2,1
Iitti	8,9	8,0	10,7	0,9	-1,8
Kärkölä	9,2	8,9	10,8	0,3	-1,6
Lahti	14,1	13,3	17,1	0,8	-3,0
Orimattila	10,4	9,6	11,5	0,8	-1,1
Padasjoki	10,9	10,6	11,3	0,3	-0,4
Lahden seutu	12,3	11,6	14,9	0,7	-2,6
Hartola	9,2	10,2	10,7	-1,0	-1,5
Heinola	12,8	12,5	14,5	0,3	-1,7
Sysmä	8,8	9,1	9,6	-0,3	-0,8
Heinolan seutu	11,9	11,9	13,5	0,0	-1,6
PÄIJÄT-HÄME	12,3	11,7	14,8	0,6	-2,5

Hämeen ELY-keskuksen alueella toimii kaksi työllisyyden kuntakokeilua. Lahden seudun kuntakokeilua hallinnoi Lahti kumppaneinaan Asikkala, Hollola, Kärkölä ja Orimattila. Hämeenlinnan seudun kokeilua hallinnoi Hämeenlinna kumppaneinaan Hattula ja Janakkala. <https://tem.fi/tyollisyyskokeilut>

Työttömien osuuden laskennassa käytetty kuntien työvoima on päivitetty maaliskuun tilastojen yhteydessä. Työvoima vuodelle 2022 on Tilastokeskuksen työssäkäyntitilaston vuoden 2020 lopullinen työvoima. Samalla %-osuudet tammi-helmikuulle ovat saattaneet muuttua.

Työttömät työnhakijat (ml. lomautetut) TE-toimistossa ja kuntakokeiluissa kuukauden lopussa asuinkunnan mukaan

KUNTA	6/2022	5/22	6/21	muutos 5/22		muutos 6/21		KUNTA	6/2022	5/22	6/21	muutos 5/22		muutos 6/21	
Hattula	262	240	353	22	9 %	-91	-26 %	Asikkala	276	264	369	12	5 %	-93	-25 %
Hämeenlinna	3 287	2 979	3 910	308	10 %	-623	-16 %	Hollola	792	732	1 013	60	8 %	-221	-22 %
Janakkala	622	554	767	68	12 %	-145	-19 %	Iitti	246	221	300	25	11 %	-54	-18 %
Hämeenlinnan seutu	4 171	3 773	5 030	398	11 %	-859	-17 %	Kärkölä	182	177	214	5	3 %	-32	-15 %
Forssa	744	658	852	86	13 %	-108	-13 %	Lahti	7 848	7 433	9 485	415	6 %	-1 637	-17 %
Humppila	98	89	107	9	10 %	-9	-8 %	Orimattila	752	696	829	56	8 %	-77	-9 %
Jokioinen	156	137	166	19	14 %	-10	-6 %	Padasjoki	117	114	123	3	3 %	-6	-5 %
Tammela	185	165	220	20	12 %	-35	-16 %	Lahden seutu	10 213	9 637	12 333	576	6 %	-2 120	-17 %
Ypäjä	90	82	98	8	10 %	-8	-8 %	Hartola	92	102	112	-10	-10 %	-20	-18 %
Forssan seutu	1 273	1 131	1 443	142	13 %	-170	-12 %	Heinola	970	954	1 120	16	2 %	-150	-13 %
Hausjärvi	256	238	290	18	8 %	-34	-12 %	Sysmä	115	119	125	-4	-3 %	-10	-8 %
Loppi	219	208	216	11	5 %	3	1 %	Heinolan seutu	1 177	1 175	1 357	2	0 %	-180	-13 %
Riihimäki	1 317	1 109	1 521	208	19 %	-204	-13 %	PÄIJÄT-HÄME	11 390	10 812	13 690	578	5 %	-2 300	-17 %
Riihimäen seutu	1 792	1 555	2 027	237	15 %	-235	-12 %								
KANTA-HÄME	7 236	6 459	8 500	777	12 %	-1 264	-15 %								

Hämeen ELY-keskuksen alueella toimii kaksi työllisyyden kuntakokeilua. Lahden seudun kuntakokeilua hallinnoi Lahti kumppaneinaan Asikkala, Hollola, Kärkölä ja Orimattila. Hämeenlinnan seudun kokeilua hallinnoi Hämeenlinna kumppaneinaan Hattula ja Janakkala. <https://tem.fi/tyollisyyskokeilut>

Työttömistä kokoaikaisesti lomautetut TE-toimistossa ja kuntakokeiluissa kuukauden lopussa asuinkunnan mukaan

KUNTA	6/2022	5/22	6/21	muutos 5/22	muutos 6/21	KUNTA	6/2022	5/22	6/21	muutos 5/22	muutos 6/21
Hattula	20	21	49	-1	-5 %	Asikkala	19	17	53	2	12 %
Hämeenlinna	152	151	427	1	1 %	Hollola	61	58	104	3	5 %
Janakkala	51	42	93	9	21 %	Iitti	16	17	28	-1	-6 %
Hämeenlinnan seutu	223	214	569	9	4 %	Kärkölä	19	14	19	5	36 %
Forssa	36	36	66	0	0 %	Lahti	329	327	810	2	1 %
Humppila	9	10	18	-1	-10 %	Orimattila	55	48	97	7	15 %
Jokioinen	9	7	14	2	29 %	Padasjoki	10	9	11	1	11 %
Tammela	22	17	27	5	29 %	Lahden seutu	509	490	1 122	19	4 %
Ypäjä	11	10	17	1	10 %	Hartola	7	9	9	-2	-22 %
Forssan seutu	87	80	142	7	9 %	Heinola	39	37	100	2	5 %
Hausjärvi	21	21	37	0	0 %	Sysmä	7	7	10	0	0 %
Loppi	25	25	40	0	0 %	Heinolan seutu	53	53	119	0	0 %
Riihimäki	53	55	150	-2	-4 %	PÄIJÄT-HÄME	562	543	1 241	19	3 %
Riihimäen seutu	99	101	227	-2	-2 %						
KANTA-HÄME	409	395	938	14	4 %						

Hämeen ELY-keskuksen alueella toimii kaksi työllisyyden kuntakokeilua. Lahden seudun kuntakokeilua hallinnoi Lahti kumppaneinaan Asikkala, Hollola, Kärkölä ja Orimattila. Hämeenlinnan seudun kokeilua hallinnoi Hämeenlinna kumppaneinaan Hattula ja Janakkala. <https://tem.fi/tyollisyyskokeilut>

Alle 25-vuotiaiden työttömien työnhakijoiden osuus (%) alle 25-vuotiaasta työvoimasta kuukauden lopussa

KUNTA	6/2022	5/22	6/21	muutos 5/22	muutos 6/21	KUNTA	6/2022	5/22	6/21	muutos 5/22	muutos 6/21
Hattula	7,4	6,7	13,5	0,7	-6,1	Asikkala	6,3	6,3	15,0	0,0	-8,7
Hämeenlinna	11,6	9,3	18,3	2,3	-6,7	Hollola	8,3	6,1	10,2	2,2	-1,9
Janakkala	11,2	9,2	15,9	2,0	-4,7	Iitti	12,5	8,2	15,8	4,3	-3,3
Hämeenlinnan seutu	11,2	9,1	17,6	2,1	-6,4	Kärkölä	13,7	11,5	14,0	2,2	-0,3
Forssa	13,6	12,2	16,5	1,4	-2,9	Lahti	17,7	15,0	25,1	2,7	-7,4
Humppila	13,3	9,6	14,3	3,7	-1,0	Orimattila	18,8	15,7	17,2	3,1	1,6
Jokioinen	9,0	9,0	11,2	0,0	-2,2	Padasjoki	14,5	11,3	3,8	3,2	10,7
Tammela	7,7	7,2	9,6	0,5	-1,9	Lahden seutu	16,4	13,7	22,3	2,7	-5,9
Ypäjä	9,0	5,6	11,4	3,4	-2,4	Hartola	8,9	13,3	15,5	-4,4	-6,6
Forssan seutu	11,7	10,4	14,3	1,3	-2,6	Heinola	14,6	14,6	17,5	0,0	-2,9
Hausjärvi	11,0	6,2	13,2	4,8	-2,2	Sysmä	6,8	9,5	5,5	-2,7	1,3
Loppi	6,9	5,6	7,9	1,3	-1,0	Heinolan seutu	13,3	13,9	16,2	-0,6	-2,9
Riihimäki	14,7	11,7	16,7	3,0	-2,0	PÄIJÄT-HÄME	16,2	13,7	21,8	2,5	-5,6
Riihimäen seutu	13,2	10,2	15,1	3,0	-1,9						
KANTA-HÄME	11,8	9,6	16,4	2,2	-4,6						

Hämeen ELY-keskuksen alueella toimii kaksi työllisyyden kuntakokeilua. Lahden seudun kuntakokeilua hallinnoi Lahti kumppaneinaan Asikkala, Hollola, Kärkölä ja Orimattila. Hämeenlinnan seudun kokeilua hallinnoi Hämeenlinna kumppaneinaan Hattula ja Janakkala. <https://tem.fi/tyollisyyskokeilut>

Työttömien osuuden laskennassa käytetty kuntien työvoima on päivittynyt maaliskuun tilastojen yhteydessä. Työvoima vuodelle 2022 on Tilastokeskuksen työssäkäyntitilaston vuoden 2020 lopullinen työvoima. Samalla %-osuudet tammi-helmikuulle ovat saattaneet muuttua.

Alle 25-vuotiaat työttömät työnhakijat (ml. lomautetut) TE-toimistossa ja kuntakokeiluissa kuukauden lopussa asuinkunnan mukaan

KUNTA	6/2022	5/22	6/21	muutos 5/22		muutos 6/21	
Hattula	21	19	38	2	11 %	-17	-45 %
Hämeenlinna	335	268	555	67	25 %	-220	-40 %
Janakkala	55	45	87	10	22 %	-32	-37 %
Hämeenlinnan seutu	411	332	680	79	24 %	-269	-40 %
Forssa	102	92	127	10	11 %	-25	-20 %
Humppila	11	8	11	3	38 %	0	0 %
Jokioinen	14	14	19	0	0 %	-5	-26 %
Tammela	16	15	19	1	7 %	-3	-16 %
Ypäjä	8	5	9	3	60 %	-1	-11 %
Forssan seutu	151	134	185	17	13 %	-34	-18 %
Hausjärvi	23	13	27	10	77 %	-4	-15 %
Loppi	16	13	19	3	23 %	-3	-16 %
Riihimäki	187	149	221	38	26 %	-34	-15 %
Riihimäen seutu	226	175	267	51	29 %	-41	-15 %
KANTA-HÄME	788	641	1 132	147	23 %	-344	-30 %

KUNTA	6/2022	5/22	6/21	muutos 5/22		muutos 6/21	
Asikkala	12	12	31	0	0 %	-19	-61 %
Hollola	52	38	69	14	37 %	-17	-25 %
Iitti	23	15	29	8	53 %	-6	-21 %
Kärkölä	19	16	...	3	19 %
Lahti	965	815	1 463	150	18 %	-498	-34 %
Orimattila	96	80	94	16	20 %	2	2 %
Padasjoki	9	7	...	2	29 %
Lahden seutu	1 176	983	1 708	193	20 %	-532	-31 %
Hartola	...	6
Heinola	79	79	109	0	0 %	-30	-28 %
Sysmä	...	7
Heinolan seutu	88	92	122	-4	-4 %	-34	-28 %
PÄIJÄT-HÄME	1 264	1 075	1 830	189	18 %	-566	-31 %

Hämeen ELY-keskuksen alueella toimii kaksi työllisyyden kuntakokeilua. Lahden seudun kuntakokeilua hallinnoi Lahti kumppaneinaan Asikkala, Hollola, Kärkölä ja Orimattila. Hämeenlinnan seudun kokeilua hallinnoi Hämeenlinna kumppaneinaan Hattula ja Janakkala. <https://tem.fi/tyollisyyskokeilut>

25–29-vuotiaat vastavalmistuneet työttömät työnhakijat TE-toimistossa ja kuntakokeiluissa kuukauden lopussa seutu- ja maakunnan mukaan

	6/2022	5/22	6/21	muutos 5/22		muutos 6/21	
Hämeenlinnan seutu	17	23	31	-6	-26 %	-14	-45 %
Forssan seutu	7
Riihimäen seutu	8
KANTA-HÄME	27	44	46	-17	-39 %	-19	-41 %

	6/2022	5/22	6/21	muutos 5/22		muutos 6/21	
Lahden seutu	58	40	...	18	45 %
Heinolan seutu	6	5	...	1	20 %
PÄIJÄT-HÄME	64	45	100	19	42 %	-36	-36 %

Hämeen ELY-keskuksen alueella toimii kaksi työllisyyden kuntakokeilua. Lahden seudun kuntakokeilua hallinnoi Lahti kumppaneinaan Asikkala, Hollola, Kärkölä ja Orimattila. Hämeenlinnan seudun kokeilua hallinnoi Hämeenlinna kumppaneinaan Hattula ja Janakkala. <https://tem.fi/tyollisyyskokeilut>

Ulkomaalaisten työttömien työnhakijoiden osuus (%) ulkomaalaisesta työvoimasta kuukauden lopussa

KUNTA	6/2022	5/22	6/21	muutos 5/22	muutos 6/21	KUNTA	6/2022	5/22	6/21	muutos 5/22	muutos 6/21
Hattula	17,6	17,6	19,4	0,0	-1,8	Asikkala	21,8	14,1	21,4	7,7	0,4
Hämeenlinna	31,3	23,0	31,8	8,3	-0,5	Hollola	21,3	19,9	22,5	1,4	-1,2
Janakkala	26,7	20,3	19,7	6,4	7,0	Iitti	24,4	24,4	24,4	0,0	0,0
Hämeenlinnan seutu	30,1	22,4	29,6	7,7	0,5	Kärkölä	10,1	8,7	18,2	1,4	-8,1
Forssa	20,6	13,7	26,8	6,9	-6,2	Lahti	34,4	30,9	41,3	3,5	-6,9
Humppila	0,0	0,0	11,8	0,0	-11,8	Orimattila	17,2	16,7	22,0	0,5	-4,8
Jokioinen	10,4	4,2	10,4	6,2	0,0	Padasjoki	35,3	47,1	35,7	-11,8	-0,4
Tammela	18,4	16,3	34,8	2,1	-16,4	Lahden seutu	31,5	28,4	37,5	3,1	-6,0
Ypäjä	8,3	8,3	25,0	0,0	-16,7	Hartola	25,0	29,2	28,6	-4,2	-3,6
Forssan seutu	18,4	12,4	25,1	6,0	-6,7	Heinola	18,5	17,0	22,0	1,5	-3,5
Hausjärvi	14,3	11,8	13,9	2,5	0,4	Sysmä	14,3	19,0	12,0	-4,7	2,3
Loppi	33,7	29,3	28,8	4,4	4,9	Heinolan seutu	18,8	18,1	21,6	0,7	-2,8
Riihimäki	28,7	18,1	20,0	10,6	8,7	PÄIJÄT-HÄME	30,4	27,5	36,1	2,9	-5,7
Riihimäen seutu	27,0	18,5	20,0	8,5	7,0						
KANTA-HÄME	27,1	19,5	26,0	7,6	1,1						

Hämeen ELY-keskuksen alueella toimii kaksi työllisyyden kuntakokeilua. Lahden seudun kuntakokeilua hallinnoi Lahti kumppaneinaan Asikkala, Hollola, Kärkölä ja Orimattila. Hämeenlinnan seudun kokeilua hallinnoi Hämeenlinna kumppaneinaan Hattula ja Janakkala. <https://tem.fi/tyollisyyskokeilut>

Työttömien osuuden laskennassa käytetty kuntien työvoima on päivittynyt maaliskuun tilastojen yhteydessä. Työvoima vuodelle 2022 on Tilastokeskuksen työssäkäyntitilaston vuoden 2020 lopullinen työvoima. Samalla %-osuudet tammi-helmikuulle ovat saattaneet muuttua.

Ulkomaalaiset työttömät työnhakijat TE-toimistossa ja kuntakokeilussa kuukauden lopussa asuinkunnan mukaan

KUNTA	6/2022	5/22	6/21	muutos 5/22	muutos 6/21
Hattula	12	12	13	0	0 %
Hämeenlinna	363	267	339	96	36 %
Janakkala	46	35	34	11	31 %
Hämeenlinnan seutu	421	314	386	107	34 %
Forssa	71	47	78	24	51 %
Humppila	0	0	...	0	0 %
Jokioinen	5
Tammela	9	8	16	1	13 %
Ypäjä
Forssan seutu	86	58	103	28	48 %
Hausjärvi	17	14	15	3	21 %
Loppi	31	27	21	4	15 %
Riihimäki	146	92	104	54	59 %
Riihimäen seutu	194	133	140	61	46 %
KANTA-HÄME	701	505	629	196	39 %

KUNTA	6/2022	5/22	6/21	muutos 5/22	muutos 6/21
Asikkala	17	11	15	6	55 %
Hollola	47	44	49	3	7 %
Iitti	11	11	10	0	0 %
Kärkölä	7	6	12	1	17 %
Lahti	887	796	1 003	91	11 %
Orimattila	34	33	42	1	3 %
Padasjoki	6	8	5	-2	-25 %
Lahden seutu	1 009	909	1 136	100	11 %
Hartola
Heinola	48	44	54	4	9 %
Sysmä
Heinolan seutu	57	55	63	2	4 %
PÄIJÄT-HÄME	1 066	964	1 199	102	11 %

Hämeen ELY-keskuksen alueella toimii kaksi työllisyyden kuntakokeilua. Lahden seudun kuntakokeilua hallinnoi Lahti kumppaneinaan Asikkala, Hollola, Kärkölä ja Orimattila. Hämeenlinnan seudun kokeilua hallinnoi Hämeenlinna kumppaneinaan Hattula ja Janakkala. <https://tem.fi/tyollisyyskokeilut>

Yli vuoden työttömänä olleet TE-toimistossa ja kuntakokeiluissa kuukauden lopussa asuinkunnan mukaan

KUNTA	6/2022	5/22	6/21	muutos 5/21	muutos 6/21	KUNTA	6/2022	5/22	6/21	muutos 5/21	muutos 6/21
Hattula	106	105	114	1	1 %	Asikkala	118	123	131	-5	-4 %
Hämeenlinna	1 420	1 441	1 389	-21	-1 %	Hollola	339	346	424	-7	-2 %
Janakkala	241	238	270	3	1 %	Iitti	107	105	99	2	2 %
Hämeenlinnan seutu	1 767	1 784	1 773	-17	-1 %	Kärkölä	66	68	92	-2	-3 %
Forssa	261	266	278	-5	-2 %	Lahti	3 848	3 850	4 135	-2	0 %
Humppila	47	44	37	3	7 %	Orimattila	334	327	305	7	2 %
Jokioinen	60	65	62	-5	-8 %	Padasjoki	43	43	55	0	0 %
Tammela	81	79	95	2	3 %	Lahden seutu	4 855	4 862	5 241	-7	0 %
Ypäjä	42	40	35	2	5 %	Hartola	42	43	46	-1	-2 %
Forssan seutu	491	494	507	-3	-1 %	Heinola	455	459	544	-4	-1 %
Hausjärvi	97	98	61	-1	-1 %	Sysmä	60	57	50	3	5 %
Loppi	73	76	57	-3	-4 %	Heinolan seutu	557	559	640	-2	0 %
Riihimäki	427	418	428	9	2 %	PÄIJÄT-HÄME	5 412	5 421	5 881	-9	0 %
Riihimäen seutu	597	592	546	5	1 %						
KANTA-HÄME	2 855	2 870	2 826	-15	-1 %						

Hämeen ELY-keskuksen alueella toimii kaksi työllisyyden kuntakokeilua. Lahden seudun kuntakokeilua hallinnoi Lahti kumppaneinaan Asikkala, Hollola, Kärkölä ja Orimattila. Hämeenlinnan seudun kokeilua hallinnoi Hämeenlinna kumppaneinaan Hattula ja Janakkala. <https://tem.fi/tyollisyyskokeilut>

Aktivointiaste* (%) kuukauden lopussa

KUNTA	6/2022	5/22	6/21	muutos 5/22	muutos 6/21	KUNTA	6/2022	5/22	6/21	muutos 5/22	muutos 6/21
Hattula	30,1	33,0	23,6	-2,9	6,5	Asikkala	28,3	28,5	19,6	-0,2	8,7
Hämeenlinna	26,4	31,5	23,3	-5,1	3,1	Hollola	27,8	31,1	21,0	-3,3	6,8
Janakkala	28,4	32,6	23,5	-4,2	4,9	Iitti	33,9	37,4	30,1	-3,5	3,8
Hämeenlinnan seutu	26,9	31,8	23,4	-4,9	3,5	Kärkölä	35,7	37,5	31,2	-1,8	4,5
Forssa	37,7	42,9	37,9	-5,2	-0,2	Lahti	24,2	26,9	19,5	-2,7	4,7
Humppila	25,8	29,4	25,7	-3,6	0,1	Orimattila	22,1	24,5	20,9	-2,4	1,2
Jokioinen	37,8	41,5	36,4	-3,7	1,4	Padasjoki	24,0	24,0	23,1	0,0	0,9
Tammela	29,7	31,8	26,7	-2,1	3,0	Lahden seutu	25,0	27,6	20,3	-2,6	4,7
Ypäjä	30,2	32,8	27,9	-2,6	2,3	Hartola	37,0	35,8	37,4	1,2	-0,4
Forssan seutu	35,3	39,7	34,8	-4,4	0,5	Heinola	26,0	27,7	23,1	-1,7	2,9
Hausjärvi	34,2	37,7	33,6	-3,5	0,6	Sysmä	37,8	40,5	39,3	-2,7	-1,5
Loppi	31,3	33,8	35,7	-2,5	-4,4	Heinolan seutu	28,3	30,0	26,3	-1,7	2,0
Riihimäki	33,2	39,6	29,9	-6,4	3,3	PÄIJÄT-HÄME	25,3	27,9	21,0	-2,6	4,3
Riihimäen seutu	33,1	38,6	31,1	-5,5	2,0						
KANTA-HÄME	30,1	35,0	27,5	-4,9	2,6						

Hämeen ELY-keskuksen alueella toimii kaksi työllisyyden kuntakokeilua. Lahden seudun kuntakokeilua hallinnoi Lahti kumppaneinaan Asikkala, Hollola, Kärkölä ja Orimattila. Hämeenlinnan seudun kokeilua hallinnoi Hämeenlinna kumppaneinaan Hattula ja Janakkala. <https://tem.fi/tyollisyyskokeilut>

*= Palveluissa yhteensä laskentapäivänä olleiden osuus palveluissa yhteensä laskentapäivänä olleiden ja työttömien työnhakijoiden summasta.

TE-palveluiden* piirissä olevat kuukauden lopussa asuinkunnan mukaan

KUNTA	6/2022	5/22	6/21	muutos 5/22		muutos 6/21		KUNTA	6/2022	5/22	6/21	muutos 5/22		muutos 6/21	
Hattula	113	118	109	-5	-4 %	4	4 %	Asikkala	109	105	90	4	4 %	19	21 %
Hämeenlinna	1 177	1 370	1 190	-193	-14 %	-13	-1 %	Hollola	305	330	270	-25	-8 %	35	13 %
Janakkala	247	268	235	-21	-8 %	12	5 %	Iitti	126	132	129	-6	-5 %	-3	-2 %
Hämeenlinnan seutu	1 537	1 756	1 534	-219	-12 %	3	0 %	Kärkölä	101	106	97	-5	-5 %	4	4 %
Forssa	450	494	519	-44	-9 %	-69	-13 %	Lahti	2 511	2 741	2 304	-230	-8 %	207	9 %
Humppila	34	37	37	-3	-8 %	-3	-8 %	Orimattila	213	226	219	-13	-6 %	-6	-3 %
Jokioinen	95	97	95	-2	-2 %	0	0 %	Padasjoki	37	36	37	1	3 %	0	0 %
Tammela	78	77	80	1	1 %	-2	-3 %	Lahden seutu	3 402	3 676	3 146	-274	-7 %	256	8 %
Ypäjä	39	40	38	-1	-3 %	1	3 %	Hartola	54	57	67	-3	-5 %	-13	-19 %
Forssan seutu	696	745	769	-49	-7 %	-73	-9 %	Heinola	341	365	336	-24	-7 %	5	1 %
Hausjärvi	133	144	147	-11	-8 %	-14	-10 %	Sysmä	70	81	81	-11	-14 %	-11	-14 %
Loppi	100	106	120	-6	-6 %	-20	-17 %	Heinolan seutu	465	503	484	-38	-8 %	-19	-4 %
Riihimäki	654	726	648	-72	-10 %	6	1 %	PÄIJÄT-HÄME	3 867	4 179	3 630	-312	-7 %	237	7 %
Riihimäen seutu	887	976	915	-89	-9 %	-28	-3 %								
KANTA-HÄME	3 120	3 477	3 218	-357	-10 %	-98	-3 %								

Hämeen ELY-keskuksen alueella toimii kaksi työllisyyden kuntakokeilua. Lahden seudun kuntakokeilua hallinnoi Lahti kumppaneinaan Asikkala, Hollola, Kärkölä ja Orimattila. Hämeenlinnan seudun kokeilua hallinnoi Hämeenlinna kumppaneinaan Hattula ja Janakkala. <https://tem.fi/tyollisyyskokeilut>

*=Valtiolle työllistetyt, kuntiin työllistetyt, yksityiselle sektorille työllistetyt, työvoimakoulutuksessa, valmennuksessa, työ/koulutuskoikeilussa, vuorotteluvapaasijaisena, kuntouttavassa työtoiminnassa, omaehtoisessa opiskelussa

Työttömät työnhakijat TE-toimistossa ja kuntakokeiluissa Hämeen ELY-keskusalueella ikäryhmittäin kuukauden lopussa

TYÖTTÖMÄT TYÖNHAKIJAT	6/2022	5/22	6/21	muutos 5/22		muutos 6/21	
15-19 v	475	337	685	138	41 %	-210	-31 %
20-24 v	1 577	1 379	2 277	198	14 %	-700	-31 %
25-29 v	1 609	1 467	2 201	142	10 %	-592	-27 %
30-34 v	1 884	1 703	2 178	181	11 %	-294	-13 %
35-39 v	1 879	1 689	2 130	190	11 %	-251	-12 %
40-44 v	1 767	1 594	2 053	173	11 %	-286	-14 %
45-49 v	1 719	1 571	1 994	148	9 %	-275	-14 %
50-54 v	1 989	1 883	2 396	106	6 %	-407	-17 %
55-59 v	2 413	2 370	2 877	43	2 %	-464	-16 %
60-64 v	3 232	3 199	3 337	33	1 %	-105	-3 %
yli 64 v	82	79	62	3	4 %	20	32 %
Yhteensä	18 626	17 271	22 190	1 355	8 %	-3 564	-16 %

Hämeen ELY-keskuksen alueella toimii kaksi työllisyyden kuntakokeilua. Lahden seudun kuntakokeilua hallinnoi Lahti kumppaneinaan Asikkala, Hollola, Kärkölä ja Orimattila. Hämeenlinnan seudun kokeilua hallinnoi Hämeenlinna kumppaneinaan Hattula ja Janakkala. <https://tem.fi/tyollisyyskokeilut>

Työttömät työnhakijat TE-toimistossa ja kuntakokeilussa Kanta-Hämeessä ikäryhmittäin kuukauden lopussa

TYÖTTÖMÄT TYÖNHAKIJAT	6/2022	5/22	6/21	muutos 5/22		muutos 6/21	
15-19 v	184	113	253	71	63 %	-69	-27 %
20-24 v	604	528	879	76	14 %	-275	-31 %
25-29 v	647	592	841	55	9 %	-194	-23 %
30-34 v	745	637	835	108	17 %	-90	-11 %
35-39 v	750	634	868	116	18 %	-118	-14 %
40-44 v	725	607	783	118	19 %	-58	-7 %
45-49 v	655	562	755	93	17 %	-100	-13 %
50-54 v	739	669	919	70	10 %	-180	-20 %
55-59 v	918	878	1 061	40	5 %	-143	-13 %
60-64 v	1 240	1 212	1 287	28	2 %	-47	-4 %
yli 64 v	29	27	19	2	7 %	10	53 %
Yhteensä	7 236	6 459	8 500	777	12 %	-1 264	-15 %

Hämeen ELY-keskuksen alueella toimii kaksi työllisyyden kuntakokeilua. Lahden seudun kuntakokeilua hallinnoi Lahti kumppaneinaan Asikkala, Hollola, Kärkölä ja Orimattila. Hämeenlinnan seudun kokeilua hallinnoi Hämeenlinna kumppaneinaan Hattula ja Janakkala. <https://tem.fi/tyollisyyskokeilut>

Työttömät työnhakijat TE-toimistossa ja kuntakokeilussa Päijät-Hämeessä ikäryhmittäin kuukauden lopussa

TYÖTTÖMÄT TYÖNHAKIJAT	6/2022	5/22	6/21	muutos 5/22		muutos 6/21	
15-19 v	291	224	432	67	30 %	-141	-33 %
20-24 v	973	851	1 398	122	14 %	-425	-30 %
25-29 v	962	875	1 360	87	10 %	-398	-29 %
30-34 v	1 139	1 066	1 343	73	7 %	-204	-15 %
35-39 v	1 129	1 055	1 262	74	7 %	-133	-11 %
40-44 v	1 042	987	1 270	55	6 %	-228	-18 %
45-49 v	1 064	1 009	1 239	55	5 %	-175	-14 %
50-54 v	1 250	1 214	1 477	36	3 %	-227	-15 %
55-59 v	1 495	1 492	1 816	3	0 %	-321	-18 %
60-64 v	1 992	1 987	2 050	5	0 %	-58	-3 %
yli 64 v	53	52	43	1	2 %	10	23 %
Yhteensä	11 390	10 812	13 690	578	5 %	-2 300	-17 %

Hämeen ELY-keskuksen alueella toimii kaksi työllisyyden kuntakokeilua. Lahden seudun kuntakokeilua hallinnoi Lahti kumppaneinaan Asikkala, Hollola, Kärkölä ja Orimattila. Hämeenlinnan seudun kokeilua hallinnoi Hämeenlinna kumppaneinaan Hattula ja Janakkala. <https://tem.fi/tyollisyyskokeilut>

Työttömät työnhakijat TE-toimistossa ja kuntakokeiluissa Hämeen ELY-keskusalueella koulutusasteittain kuukauden lopussa

TYÖTTÖMÄT TYÖNHAKIJAT	6/2022	5/22	6/21	muutos 5/22		muutos 6/21	
Alempi perusaste	619	618	793	1	0 %	-174	-22 %
Ylempi perusaste	4 214	4 109	4 927	105	3 %	-713	-14 %
Toinen aste	9 322	8 561	11 391	761	9 %	-2 069	-18 %
Erikoisammattikoulutusaste	109	100	147	9	9 %	-38	-26 %
Alin korkea-aste	1 217	1 183	1 419	34	3 %	-202	-14 %
Alempi korkeakouluaste	1 265	1 116	1 537	149	13 %	-272	-18 %
Ylempi korkeakouluaste	774	659	943	115	17 %	-169	-18 %
Tutkijakoulutusaste	40	35	43	5	14 %	-3	-7 %
Koulutusaste tuntematon	1 066	890	990	176	20 %	76	8 %
Yhteensä	18 626	17 271	22 190	1 355	8 %	-3 564	-16 %

Hämeen ELY-keskuksen alueella toimii kaksi työllisyyden kuntakokeilua. Lahden seudun kuntakokeilua hallinnoi Lahti kumppaneinaan Asikkala, Hollola, Kärkölä ja Orimattila. Hämeenlinnan seudun kokeilua hallinnoi Hämeenlinna kumppaneinaan Hattula ja Janakkala. <https://tem.fi/tyollisyyskokeilut>

Työttömät työnhakijat TE-toimistossa ja kuntakokeilussa Kanta-Hämeessä koulutusasteittain kuukauden lopussa

TYÖTTÖMÄT TYÖNHAKIJAT	6/2022	5/22	6/21	muutos 5/22		muutos 6/21	
Alempi perusaste	256	255	338	1	0 %	-82	-24 %
Ylempi perusaste	1 403	1 340	1 634	63	5 %	-231	-14 %
Toinen aste	3 727	3 302	4 471	425	13 %	-744	-17 %
Erikoisammattikoulutusaste	49	43	62	6	14 %	-13	-21 %
Alin korkea-aste	500	479	597	21	4 %	-97	-16 %
Alempi korkeakouluaste	506	420	567	86	20 %	-61	-11 %
Ylempi korkeakouluaste	333	268	415	65	24 %	-82	-20 %
Tutkijakoulutusaste	17	15	20	2	13 %	-3	-15 %
Koulutusaste tuntematon	445	337	396	108	32 %	49	12 %
Yhteensä	7 236	6 459	8 500	777	12 %	-1 264	-15 %

Hämeen ELY-keskuksen alueella toimii kaksi työllisyyden kuntakokeilua. Lahden seudun kuntakokeilua hallinnoi Lahti kumppaneinaan Asikkala, Hollola, Kärkölä ja Orimattila. Hämeenlinnan seudun kokeilua hallinnoi Hämeenlinna kumppaneinaan Hattula ja Janakkala. <https://tem.fi/tyollisyyskokeilut>

Työttömät työnhakijat TE-toimistossa ja kuntakokeilussa Päijät-Hämeessä koulutusasteittain kuukauden lopussa

TYÖTTÖMÄT TYÖNHAKIJAT	6/2022	5/22	6/21	muutos 5/22		muutos 6/21	
Alempi perusaste	363	363	455	0	0 %	-92	-20 %
Ylempi perusaste	2 811	2 769	3 293	42	2 %	-482	-15 %
Toinen aste	5 595	5 259	6 920	336	6 %	-1 325	-19 %
Erikoisammattikoulutusaste	60	57	85	3	5 %	-25	-29 %
Alin korkea-aste	717	704	822	13	2 %	-105	-13 %
Alempi korkeakouluaste	759	696	970	63	9 %	-211	-22 %
Ylempi korkeakouluaste	441	391	528	50	13 %	-87	-16 %
Tutkijakoulutusaste	23	20	23	3	15 %	0	0 %
Koulutusaste tuntematon	621	553	594	68	12 %	27	5 %
Yhteensä	11 390	10 812	13 690	578	5 %	-2 300	-17 %

Hämeen ELY-keskuksen alueella toimii kaksi työllisyyden kuntakokeilua. Lahden seudun kuntakokeilua hallinnoi Lahti kumppaneinaan Asikkala, Hollola, Kärkölä ja Orimattila. Hämeenlinnan seudun kokeilua hallinnoi Hämeenlinna kumppaneinaan Hattula ja Janakkala. <https://tem.fi/tyollisyyskokeilut>

Työttömät työnhakijat TE-toimistossa ja kuntakokeiluissa Hämeen ELY-keskusalueella ammattiryhmittäin kuukauden lopussa

TYÖTTÖMÄT TYÖNHAKIJAT	6/2022	5/22	6/21	muutos 5/22		muutos 6/21	
Johtajat	268	260	289	8	3 %	-21	-7 %
Erityisasiantuntijat	1 981	1 717	2 289	264	15 %	-308	-13 %
Asiantuntijat	1 616	1 519	1 941	97	6 %	-325	-17 %
Toimisto- ja asiakaspalvelutyöntekijät	997	994	1 207	3	0 %	-210	-17 %
Palvelu- ja myyntityöntekijät	3 442	2 948	4 189	494	17 %	-747	-18 %
Maanviljelijät, metsätyöntekijät ym.	317	309	348	8	3 %	-31	-9 %
Rakennus-, korjaus- ja valmistustyöntekijät	3 416	3 342	4 040	74	2 %	-624	-15 %
Prosessi- ja kuljetustyöntekijät	1 461	1 431	1 778	30	2 %	-317	-18 %
Muut työntekijät	1 610	1 596	1 924	14	1 %	-314	-16 %
Sotilaat	10	12	12	-2	-17 %	-2	-17 %
Ammatteihin luokittelemattomat ryhmät	3 508	3 143	4 173	365	12 %	-665	-16 %
Yhteensä	18 626	17 271	22 190	1 355	8 %	-3 564	-16 %

Hämeen ELY-keskuksen alueella toimii kaksi työllisyyden kuntakokeilua. Lahden seudun kuntakokeilua hallinnoi Lahti kumppaneinaan Asikkala, Hollola, Kärkölä ja Orimattila. Hämeenlinnan seudun kokeilua hallinnoi Hämeenlinna kumppaneinaan Hattula ja Janakkala. <https://tem.fi/tyollisyyskokeilut>

Työttömät työnhakijat TE-toimistossa ja kuntakokeilussa Kanta-Hämeessä ammattiryhmittäin kuukauden lopussa

TYÖTTÖMÄT TYÖNHAKIJAT	6/2022	5/22	6/21	muutos 5/22		muutos 6/21	
Johtajat	...	101	121
Erytisasiantuntijat	836	692	907	144	21 %	-71	-8 %
Asiantuntijat	627	589	728	38	6 %	-101	-14 %
Toimisto- ja asiakaspalvelutyöntekijät	382	387	457	-5	-1 %	-75	-16 %
Palvelu- ja myyntityöntekijät	1 365	1 108	1 650	257	23 %	-285	-17 %
Maanviljelijät, metsätyöntekijät ym.	138	127	146	11	9 %	-8	-5 %
Rakennus-, korjaus- ja valmistustyöntekijät	1 335	1 262	1 604	73	6 %	-269	-17 %
Prosessi- ja kuljetustyöntekijät	551	523	666	28	5 %	-115	-17 %
Muut työntekijät	607	593	737	14	2 %	-130	-18 %
Sotilaat	...	7	3
Ammatteihin luokittelemattomat ryhmät	1 284	1 070	1 481	214	20 %	-197	-13 %
Yhteensä	7 236	6 459	8 500	777	12 %	-1 264	-15 %

Hämeen ELY-keskuksen alueella toimii kaksi työllisyyden kuntakokeilua. Lahden seudun kuntakokeilua hallinnoi Lahti kumppaneinaan Asikkala, Hollola, Kärkölä ja Orimattila. Hämeenlinnan seudun kokeilua hallinnoi Hämeenlinna kumppaneinaan Hattula ja Janakkala. <https://tem.fi/tyollisyyskokeilut>

Työttömät työnhakijat TE-toimistossa ja kuntakokeilussa Päijät-Hämeessä ammattiryhmittäin kuukauden lopussa

TYÖTTÖMÄT TYÖNHAKIJAT	6/2022	5/22	6/21	muutos 5/22		muutos 6/21	
Johtajat	...	159	168
Erityisasiantuntijat	1 145	1 025	1 382	120	12 %	-237	-17 %
Asiantuntijat	989	930	1 213	59	6 %	-224	-18 %
Toimisto- ja asiakaspalvelutyöntekijät	615	607	750	8	1 %	-135	-18 %
Palvelu- ja myyntityöntekijät	2 077	1 840	2 539	237	13 %	-462	-18 %
Maanviljelijät, metsätyöntekijät ym.	179	182	202	-3	-2 %	-23	-11 %
Rakennus-, korjaus- ja valmistustyöntekijät	2 081	2 080	2 436	1	0 %	-355	-15 %
Prosessi- ja kuljetustyöntekijät	910	908	1 112	2	0 %	-202	-18 %
Muut työntekijät	1 003	1 003	1 187	0	0 %	-184	-16 %
Sotilaat	...	5	9
Ammatteihin luokittelemattomat ryhmät	2 224	2 073	2 692	151	7 %	-468	-17 %
Yhteensä	11 390	10 812	13 690	578	5 %	-2 300	-17 %

Hämeen ELY-keskuksen alueella toimii kaksi työllisyyden kuntakokeilua. Lahden seudun kuntakokeilua hallinnoi Lahti kumppaneinaan Asikkala, Hollola, Kärkölä ja Orimattila. Hämeenlinnan seudun kokeilua hallinnoi Hämeenlinna kumppaneinaan Hattula ja Janakkala. <https://tem.fi/tyollisyyskokeilut>

Työttömistä kokoaikaisesti lomautetut TE-toimistossa ja kuntakokeiluissa Hämeen ELY-keskusalueella ammattiryhmittäin kuukauden lopussa

TYÖTTÖMISTÄ LOMAUTETUT	6/2022	5/22	6/21	muutos 5/22		muutos 6/21	
Johtajat	8	9	33	-1	-11 %	-25	-76 %
Erytisasiantuntijat	58	68	118	-10	-15 %	-60	-51 %
Asiantuntijat	68	68	193	0	0 %	-125	-65 %
Toimisto- ja asiakaspalvelutyöntekijät	43	42	102	1	2 %	-59	-58 %
Palvelu- ja myyntityöntekijät	214	133	562	81	61 %	-348	-62 %
Maanviljelijät, metsätyöntekijät ym.	10	13	17	-3	-23 %	-7	-41 %
Rakennus-, korjaus- ja valmistustyöntekijät	318	352	554	-34	-10 %	-236	-43 %
Prosessi- ja kuljetustyöntekijät	150	138	246	12	9 %	-96	-39 %
Muut työntekijät	74	83	191	-9	-11 %	-117	-61 %
Sotilaat	0	0	0	0	0 %	0	0 %
Ammatteihin luokittelemattomat ryhmät	28	32	163	-4	-13 %	-135	-83 %
Yhteensä	971	938	2 179	33	4 %	-1 208	-55 %

Hämeen ELY-keskuksen alueella toimii kaksi työllisyyden kuntakokeilua. Lahden seudun kuntakokeilua hallinnoi Lahti kumppaneinaan Asikkala, Hollola, Kärkölä ja Orimattila. Hämeenlinnan seudun kokeilua hallinnoi Hämeenlinna kumppaneinaan Hattula ja Janakkala. <https://tem.fi/tyollisyyskokeilut>

Työttömistä kokoaikaisesti lomautetut TE-toimistossa ja kuntakokeilussa Kanta-Hämeessä ammattiryhmittäin kuukauden lopussa

TYÖTTÖMISTÄ LOMAUTETUT	6/2022	5/22	6/21	muutos 5/22		muutos 6/21	
Johtajat	10
Erityisasiantuntijat	21	21	44	0	0 %	-23	-52 %
Asiantuntijat	33	30	87	3	10 %	-54	-62 %
Toimisto- ja asiakaspalvelutyöntekijät	16	17	46	-1	-6 %	-30	-65 %
Palvelu- ja myyntityöntekijät	93	59	201	34	58 %	-108	-54 %
Maanviljelijät, metsätyöntekijät ym.	9
Rakennus-, korjaus- ja valmistustyöntekijät	125	140	248	-15	-11 %	-123	-50 %
Prosessi- ja kuljetustyöntekijät	72	71	114	1	1 %	-42	-37 %
Muut työntekijät	34	37	86	-3	-8 %	-52	-60 %
Sotilaat	0	0	0	0	0 %	0	0 %
Ammatteihin luokittelemattomat ryhmät	8	12	93	-4	-33 %	-85	-91 %
Yhteensä	409	395	938	14	4 %	-529	-56 %

Hämeen ELY-keskuksen alueella toimii kaksi työllisyyden kuntakokeilua. Lahden seudun kuntakokeilua hallinnoi Lahti kumppaneinaan Asikkala, Hollola, Kärkölä ja Orimattila. Hämeenlinnan seudun kokeilua hallinnoi Hämeenlinna kumppaneinaan Hattula ja Janakkala. <https://tem.fi/tyollisyyskokeilut>

Työttömistä kokoaikaisesti lomautetut TE-toimistossa ja kuntakokeilussa Päijät-Hämeessä ammattiryhmittäin kuukauden lopussa

TYÖTTÖMISTÄ LOMAUTETUT	6/2022	5/22	6/21	muutos 5/22		muutos 6/21	
Johtajat	23
Erytisasiantuntijat	37	47	74	-10	-21 %	-37	-50 %
Asiantuntijat	35	38	106	-3	-8 %	-71	-67 %
Toimisto- ja asiakaspalvelutyöntekijät	27	25	56	2	8 %	-29	-52 %
Palvelu- ja myyntityöntekijät	121	74	361	47	64 %	-240	-66 %
Maanviljelijät, metsätyöntekijät ym.	8
Rakennus-, korjaus- ja valmistustyöntekijät	193	212	306	-19	-9 %	-113	-37 %
Prosessi- ja kuljetustyöntekijät	78	67	132	11	16 %	-54	-41 %
Muut työntekijät	40	46	105	-6	-13 %	-65	-62 %
Sotilaat	0	0	0	0	0 %	0	0 %
Ammatteihin luokittelemattomat ryhmät	20	20	70	0	0 %	-50	-71 %
Yhteensä	562	543	1 241	19	3 %	-679	-55 %

Hämeen ELY-keskuksen alueella toimii kaksi työllisyyden kuntakokeilua. Lahden seudun kuntakokeilua hallinnoi Lahti kumppaneinaan Asikkala, Hollola, Kärkölä ja Orimattila. Hämeenlinnan seudun kokeilua hallinnoi Hämeenlinna kumppaneinaan Hattula ja Janakkala. <https://tem.fi/tyollisyyskokeilut>

Uudet avoimet työpaikat TE-toimistossa kuukauden aikana kunnittain Kanta- ja Päijät-Hämeessä

KUNTA	6/2022	5/22	6/21	muutos 5/22		muutos 6/21	
Hattula	31	50	38	-19	-38 %	-7	-18 %
Hämeenlinna	1 244	1 457	993	-213	-15 %	251	25 %
Janakkala	137	134	106	3	2 %	31	29 %
Hämeenlinnan seutu	1 412	1 641	1 137	-229	-14 %	275	24 %
Forssa	252	305	257	-53	-17 %	-5	-2 %
Humppila	12	14	17	-2	-14 %	-5	-29 %
Jokioinen	16	14	20	2	14 %	-4	-20 %
Tammela	15	36	13	-21	-58 %	2	15 %
Ypäjä	11	7	9	4	57 %	2	22 %
Forssan seutu	306	376	316	-70	-19 %	-10	-3 %
Hausjärvi	68	99	56	-31	-31 %	12	21 %
Loppi	48	102	64	-54	-53 %	-16	-25 %
Riihimäki	478	657	532	-179	-27 %	-54	-10 %
Riihimäen seutu	594	858	652	-264	-31 %	-58	-9 %
KANTA-HÄME	2 312	2 875	2 105	-563	-20 %	207	10 %

KUNTA	6/2022	5/22	6/21	muutos 5/22		muutos 6/21	
Asikkala	72	125	123	-53	-42 %	-51	-41 %
Hollola	200	148	98	52	35 %	102	104 %
Iitti	48	73	29	-25	-34 %	19	66 %
Kärkölä	6	25	40	-19	-76 %	-34	-85 %
Lahti	2 119	2 444	1 539	-325	-13 %	580	38 %
Orimattila	123	166	103	-43	-26 %	20	19 %
Padasjoki	44	27	12	17	63 %	32	267 %
Lahden seutu	2 612	3 008	1 944	-396	-13 %	668	34 %
Hartola	26	34	29	-8	-24 %	-3	-10 %
Heinola	321	541	243	-220	-41 %	78	32 %
Sysmä	22	47	37	-25	-53 %	-15	-41 %
Heinolan seutu	369	622	309	-253	-41 %	60	19 %
PÄIJÄT-HÄME	2 981	3 630	2 253	-649	-18 %	728	32 %

Hämeen ELY-keskuksen alueella toimii kaksi työllisyyden kuntakokeilua. Lahden seudun kuntakokeilua hallinnoi Lahti kumppaneinaan Asikkala, Hollola, Kärkölä ja Orimattila. Hämeenlinnan seudun kokeilua hallinnoi Hämeenlinna kumppaneinaan Hattula ja Janakkala. <https://tem.fi/tyollisyyskokeilut>

Uudet avoimet työpaikat TE-toimistossa Hämeen ELY-keskuksen alueella ammattiryhmittäin kuukauden aikana

UUDET AVOIMET TYÖPAIKAT	6/2022	5/22	6/21	muutos 5/22		muutos 6/21	
Johtajat	21	31	18	-10	-32 %	3	17 %
Erytisasiantuntijat	404	555	419	-151	-27 %	-15	-4 %
Asiantuntijat	501	710	473	-209	-29 %	28	6 %
Toimisto- ja asiakaspalvelutyöntekijät	176	219	103	-43	-20 %	73	71 %
Palvelu- ja myyntityöntekijät	1 564	2 004	1 100	-440	-22 %	464	42 %
Maanviljelijät, metsätyöntekijät ym.	92	23	21	69	300 %	71	338 %
Rakennus-, korjaus- ja valmistustyöntekijät	893	913	734	-20	-2 %	159	22 %
Prosessi- ja kuljetustyöntekijät	797	950	780	-153	-16 %	17	2 %
Muut työntekijät	828	1 087	693	-259	-24 %	135	19 %
Sotilaat	0	1	0	-1	-100 %	0	0 %
Ammatteihin luokittelemattomat ryhmät	17	12	17	5	42 %	0	0 %
Yhteensä	5 293	6 505	4 358	-1 212	-19 %	935	21 %

Hämeen ELY-keskuksen alueella toimii kaksi työllisyyden kuntakokeilua. Lahden seudun kuntakokeilua hallinnoi Lahti kumppaneinaan Asikkala, Hollola, Kärkölä ja Orimattila. Hämeenlinnan seudun kokeilua hallinnoi Hämeenlinna kumppaneinaan Hattula ja Janakkala. <https://tem.fi/tyollisyyskokeilut>

Uudet avoimet työpaikat TE-toimistossa Kanta-Hämeessä ammattiryhmittäin kuukauden aikana

UUDET AVOIMET TYÖPAIKAT	6/2022	5/22	6/21	muutos 5/22		muutos 6/21	
Johtajat	7	15	6	-8	-53 %	1	17 %
Erityisasiantuntijat	196	251	184	-55	-22 %	12	7 %
Asiantuntijat	214	301	206	-87	-29 %	8	4 %
Toimisto- ja asiakaspalvelutyöntekijät	73	69	33	4	6 %	40	121 %
Palvelu- ja myyntityöntekijät	694	877	476	-183	-21 %	218	46 %
Maanviljelijät, metsätyöntekijät ym.	9	14	7	-5	-36 %	2	29 %
Rakennus-, korjaus- ja valmistustyöntekijät	420	434	345	-14	-3 %	75	22 %
Prosessi- ja kuljetustyöntekijät	326	450	469	-124	-28 %	-143	-30 %
Muut työntekijät	363	455	366	-92	-20 %	-3	-1 %
Sotilaat	0	1	0	-1	-100 %	0	0 %
Ammatteihin luokittelemattomat ryhmät	10	8	13	2	25 %	-3	-23 %
Yhteensä	2 312	2 875	2 105	-563	-20 %	207	10 %

Hämeen ELY-keskuksen alueella toimii kaksi työllisyyden kuntakokeilua. Lahden seudun kuntakokeilua hallinnoi Lahti kumppaneinaan Asikkala, Hollola, Kärkölä ja Orimattila. Hämeenlinnan seudun kokeilua hallinnoi Hämeenlinna kumppaneinaan Hattula ja Janakkala. <https://tem.fi/tyollisyyskokeilut>

Uudet avoimet työpaikat TE-toimistossa Päijät-Hämeessä ammattiryhmittäin kuukauden aikana

UUDET AVOIMET TYÖPAIKAT	6/2022	5/22	6/21	muutos 5/22		muutos 6/21	
Johtajat	14	16	12	-2	-13 %	2	17 %
Erityisasiantuntijat	208	304	235	-96	-32 %	-27	-11 %
Asiantuntijat	287	409	267	-122	-30 %	20	7 %
Toimisto- ja asiakaspalvelutyöntekijät	103	150	70	-47	-31 %	33	47 %
Palvelu- ja myyntityöntekijät	870	1 127	624	-257	-23 %	246	39 %
Maanviljelijät, metsätyöntekijät ym.	83	9	14	74	822 %	69	493 %
Rakennus-, korjaus- ja valmistustyöntekijät	473	479	389	-6	-1 %	84	22 %
Prosessi- ja kuljetustyöntekijät	471	500	311	-29	-6 %	160	51 %
Muut työntekijät	465	632	327	-167	-26 %	138	42 %
Sotilaat	0	0	0	0	0 %	0	0 %
Ammatteihin luokittelemattomat ryhmät	7	4	4	3	75 %	3	75 %
Yhteensä	2 981	3 630	2 253	-649	-18 %	728	32 %

Hämeen ELY-keskuksen alueella toimii kaksi työllisyyden kuntakokeilua. Lahden seudun kuntakokeilua hallinnoi Lahti kumppaneinaan Asikkala, Hollola, Kärkölä ja Orimattila. Hämeenlinnan seudun kokeilua hallinnoi Hämeenlinna kumppaneinaan Hattula ja Janakkala. <https://tem.fi/tyollisyyskokeilut>