



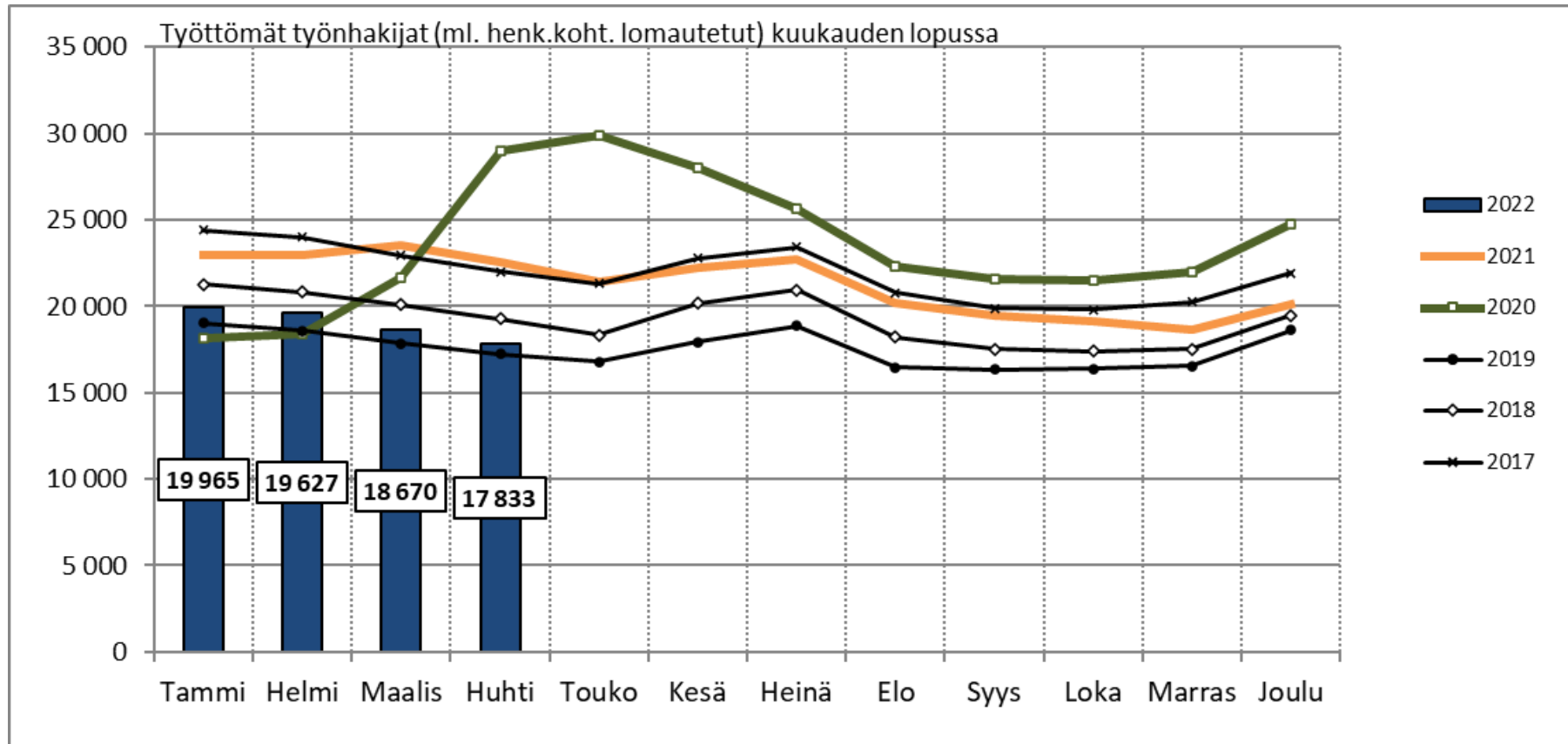
Elinkeino-, liikenne- ja  
ympäristökeskus

# Työllisyyskatsauksen tilastoliite, Häme huhtikuu 2022

Lähde: TEM/Työnvälitystilastot,  
Päivittänyt: Hämeen ELY-keskus/Sanna Paakkunainen

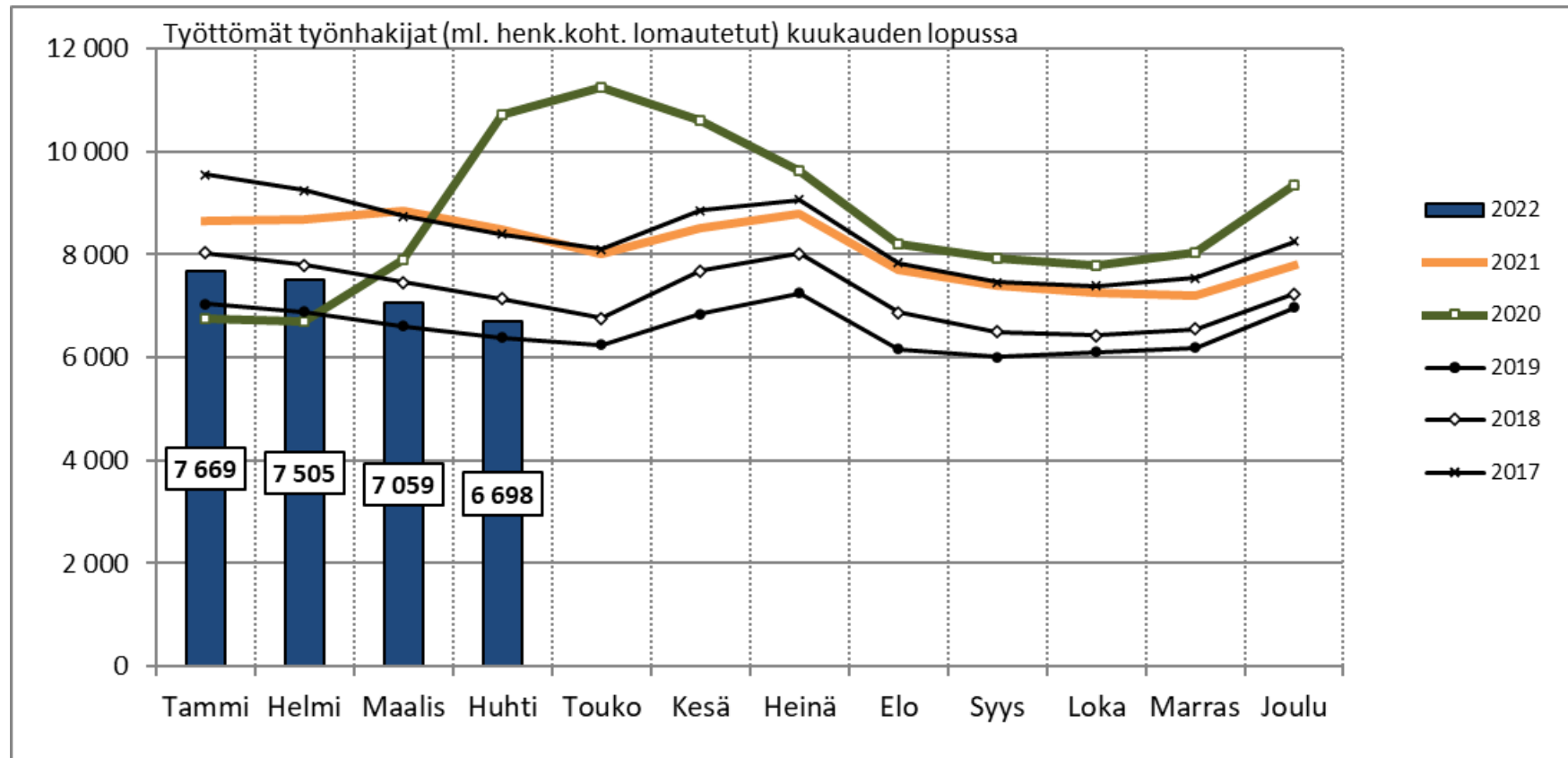
Lähde: TEM / Työnvälitystilastot  
24.5.2022

# Työttömät työnhakijat TE-toimistossa ja kuntakokeiluissa kuukauden lopussa Hämeen ELY-keskuksen alueella vuosina 2017–2022



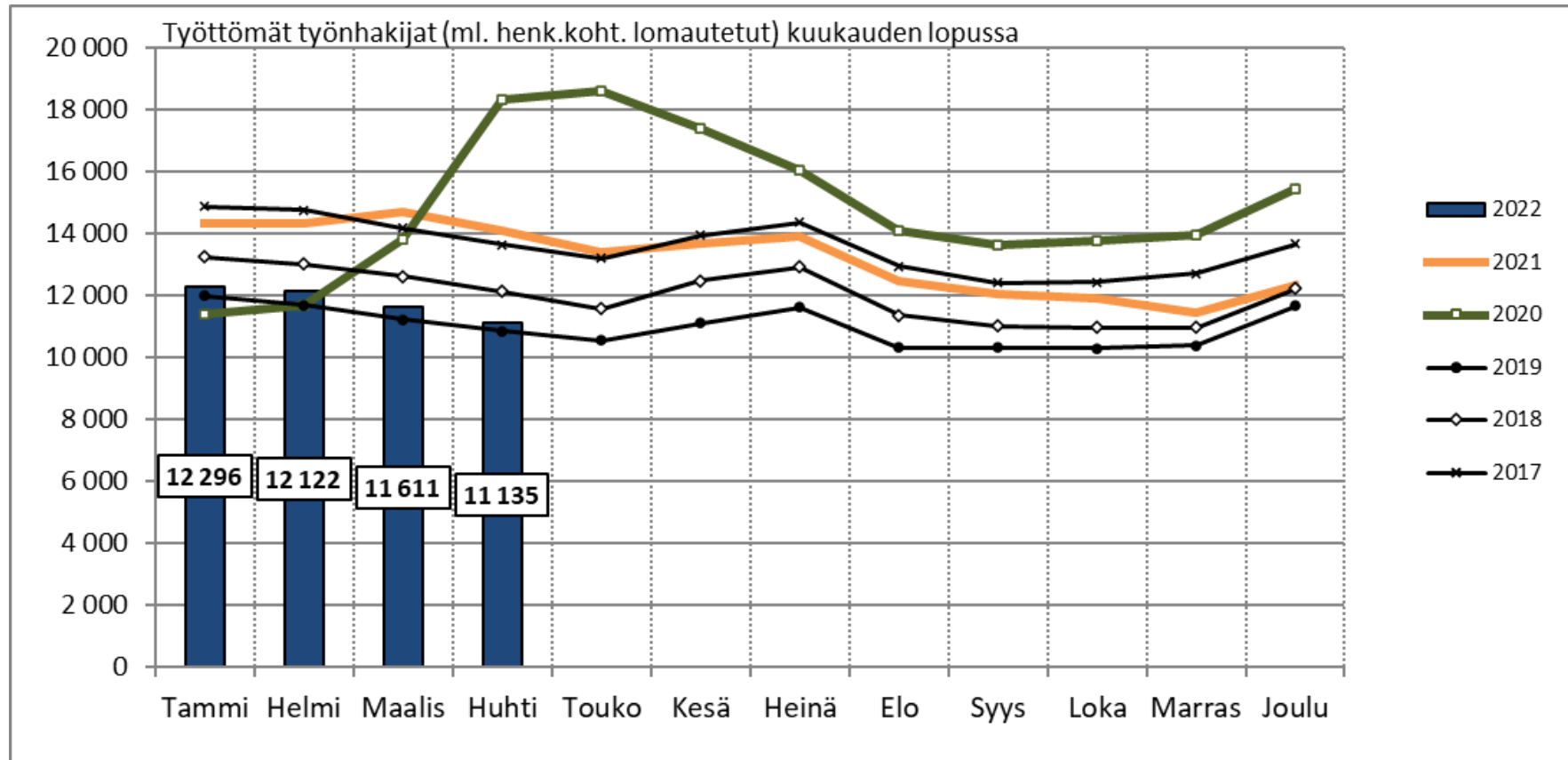
Hämeen ELY-keskuksen alueella toimii kaksi työllisyyden kuntakokeilua. Lahden seudun kuntakokeilua hallinnoi Lahti kumppaneinaan Asikkala, Hollola, Kärkölä ja Orimattila. Hämeenlinnan seudun kokeilua hallinnoi Hämeenlinna kumppaneinaan Hattula ja Janakkala. <https://tem.fi/tyollisyyskokeilut>

# Työttömät työnhakijat TE-toimistossa ja kuntakokeiluissa kuukauden lopussa Kanta-Hämeen maakunnassa vuosina 2017–2022



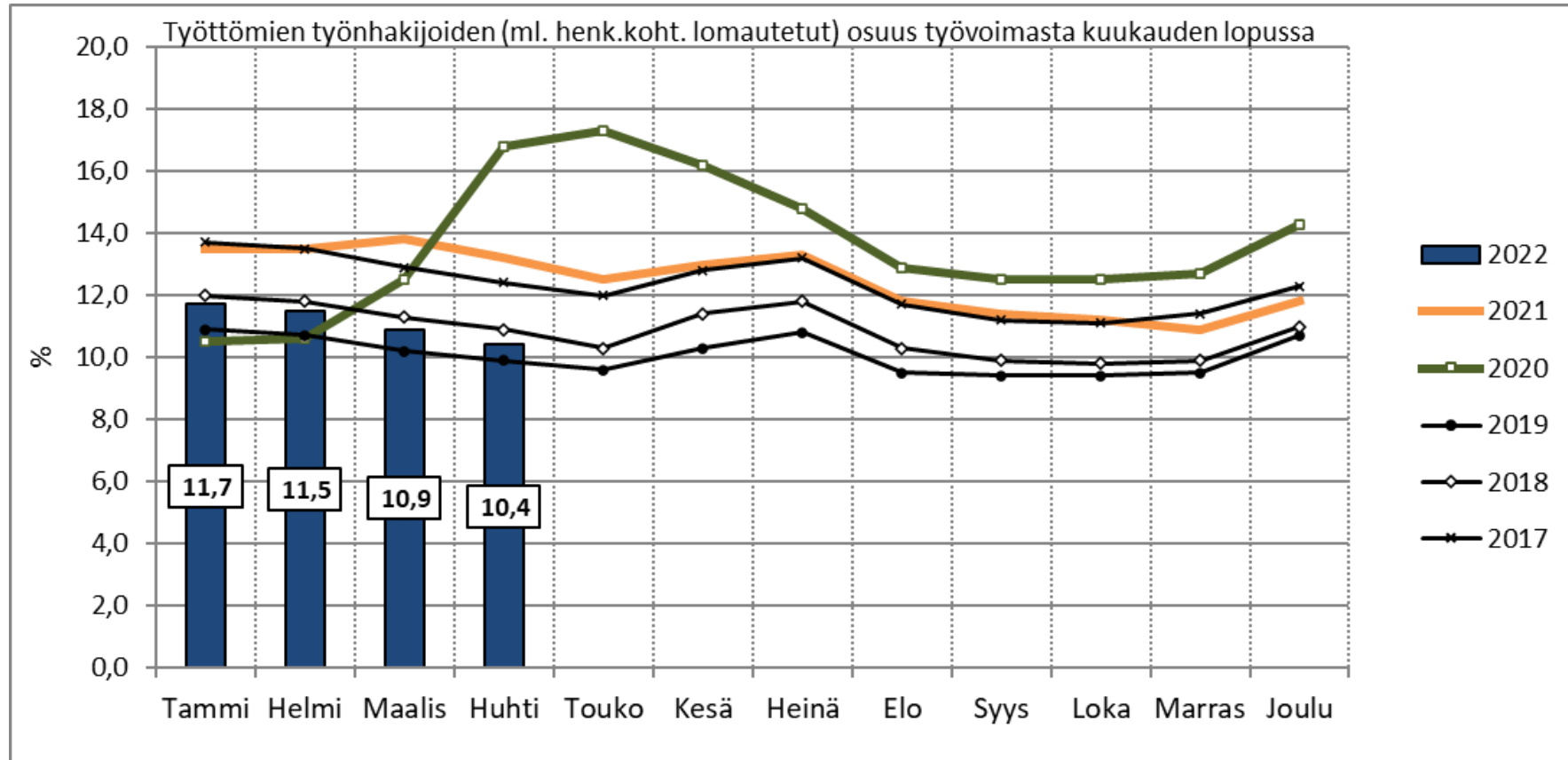
Hämeen ELY-keskuksen alueella toimii kaksi työllisyyden kuntakokeilua. Lahden seudun kuntakokeilua hallinnoi Lahti kumppaneinaan Asikkala, Hollola, Kärkölä ja Orimattila. Hämeenlinnan seudun kokeilua hallinnoi Hämeenlinna kumppaneinaan Hattula ja Janakkala. <https://tem.fi/tyollisyyskokeilut>

# Työttömät työnhakijat TE-toimistossa ja kuntakokeiluissa kuukauden lopussa Päijät-Hämeen maakunnassa vuosina 2017–2022



Hämeen ELY-keskuksen alueella toimii kaksi työllisyyden kuntakokeilua. Lahden seudun kuntakokeilua hallinnoi Lahti kumppaneinaan Asikkala, Hollola, Kärkölä ja Orimattila. Hämeenlinnan seudun kokeilua hallinnoi Hämeenlinna kumppaneinaan Hattula ja Janakkala. <https://tem.fi/tyollisyyskokeilut>

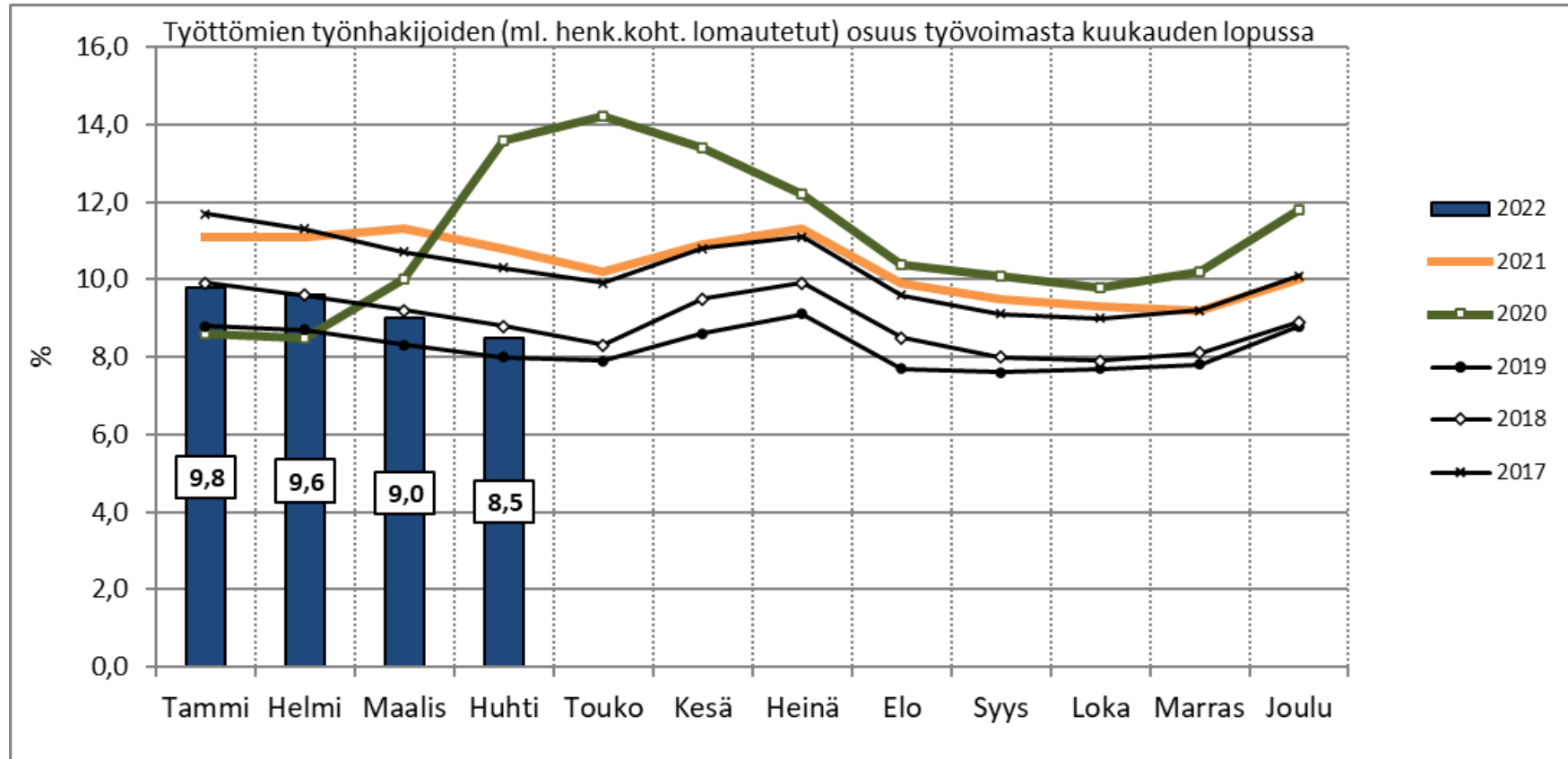
# Työttömien osuus työvoimasta kuukauden lopussa Hämeen ELY-keskuksen alueella vuosina 2017–2022



Hämeen ELY-keskuksen alueella toimii kaksi työllisyyden kuntakokeilua. Lahden seudun kuntakokeilua hallinnoi Lahti kumppaneinaan Asikkala, Hollola, Kärkölä ja Orimattila. Hämeenlinnan seudun kokeilua hallinnoi Hämeenlinna kumppaneinaan Hattula ja Janakkala. <https://tem.fi/tyollisyyskokeilut>

Työttömien osuuden laskennassa käytetty kuntien työvoima on päivittyntä maaliskuun tilastojen yhteydessä. Työvoima vuodelle 2022 on Tilastokeskuksen työssäkäyntitilaston vuoden 2020 lopullinen työvoima. Samalla %-osuudet tammi-helmikuulle ovat saattaneet muuttua.

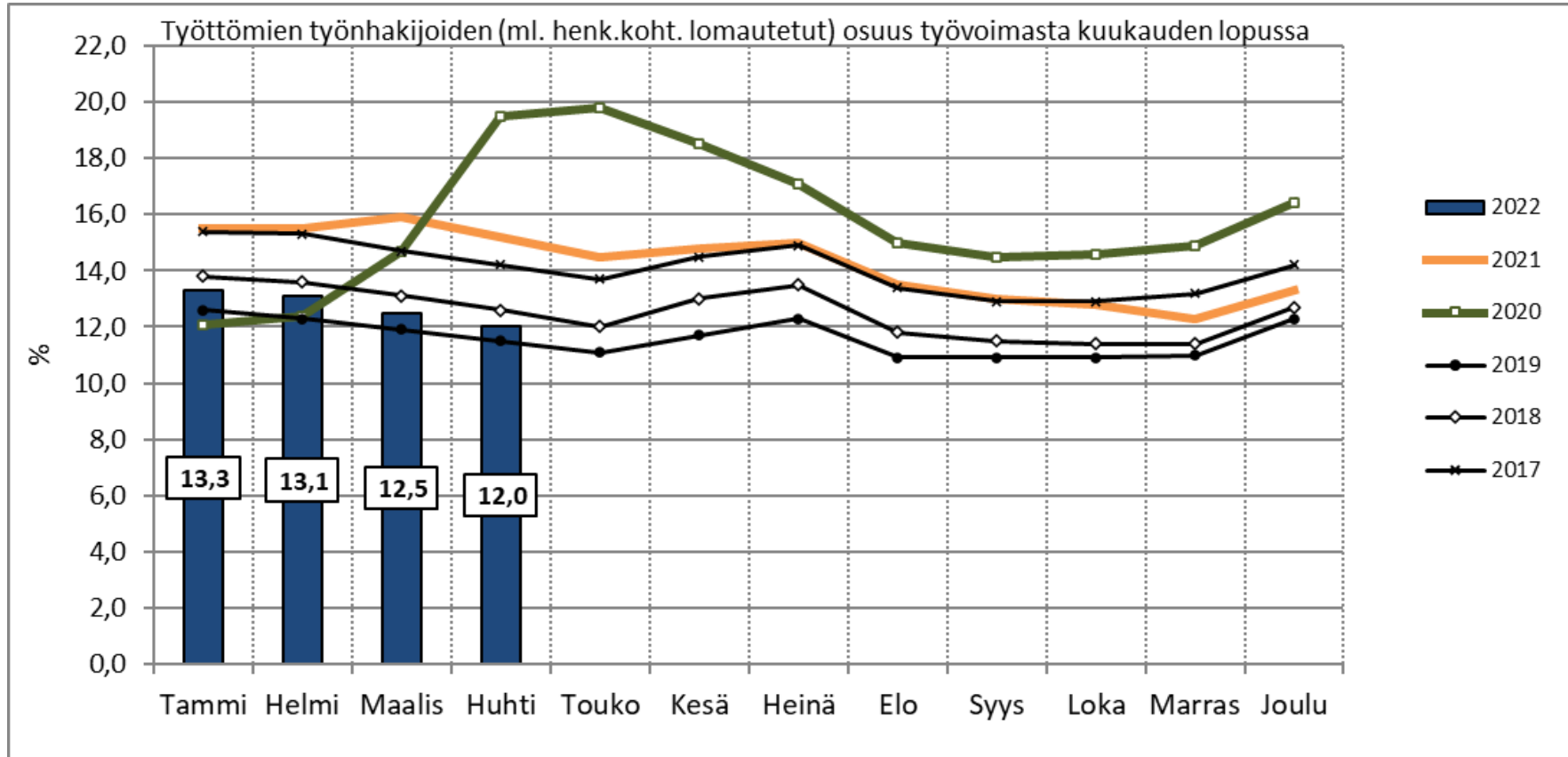
# Työttömien osuus työvoimasta kuukauden lopussa Kanta-Hämeen maakunnassa vuosina 2017–2022



Hämeen ELY-keskuksen alueella toimii kaksi työllisyyskuntakokeilua. Lahden seudun kuntakokeilua hallinnoi Lahti kumppaneinaan Asikkala, Hollola, Kärkölä ja Orimattila. Hämeenlinnan seudun kokeilua hallinnoi Hämeenlinna kumppaneinaan Hattula ja Janakkala. <https://tem.fi/tyollisyyskokeilut>

Työttömien osuuden laskennassa käytetty kuntien työvoima on päivittyntä maaliskuun tilastojen yhteydessä. Työvoima vuodelle 2022 on Tilastokeskuksen työssäkäyntitilaston vuoden 2020 lopullinen työvoima. Samalla %-osuudet tammi-helmikuulle ovat saattaneet muuttua.

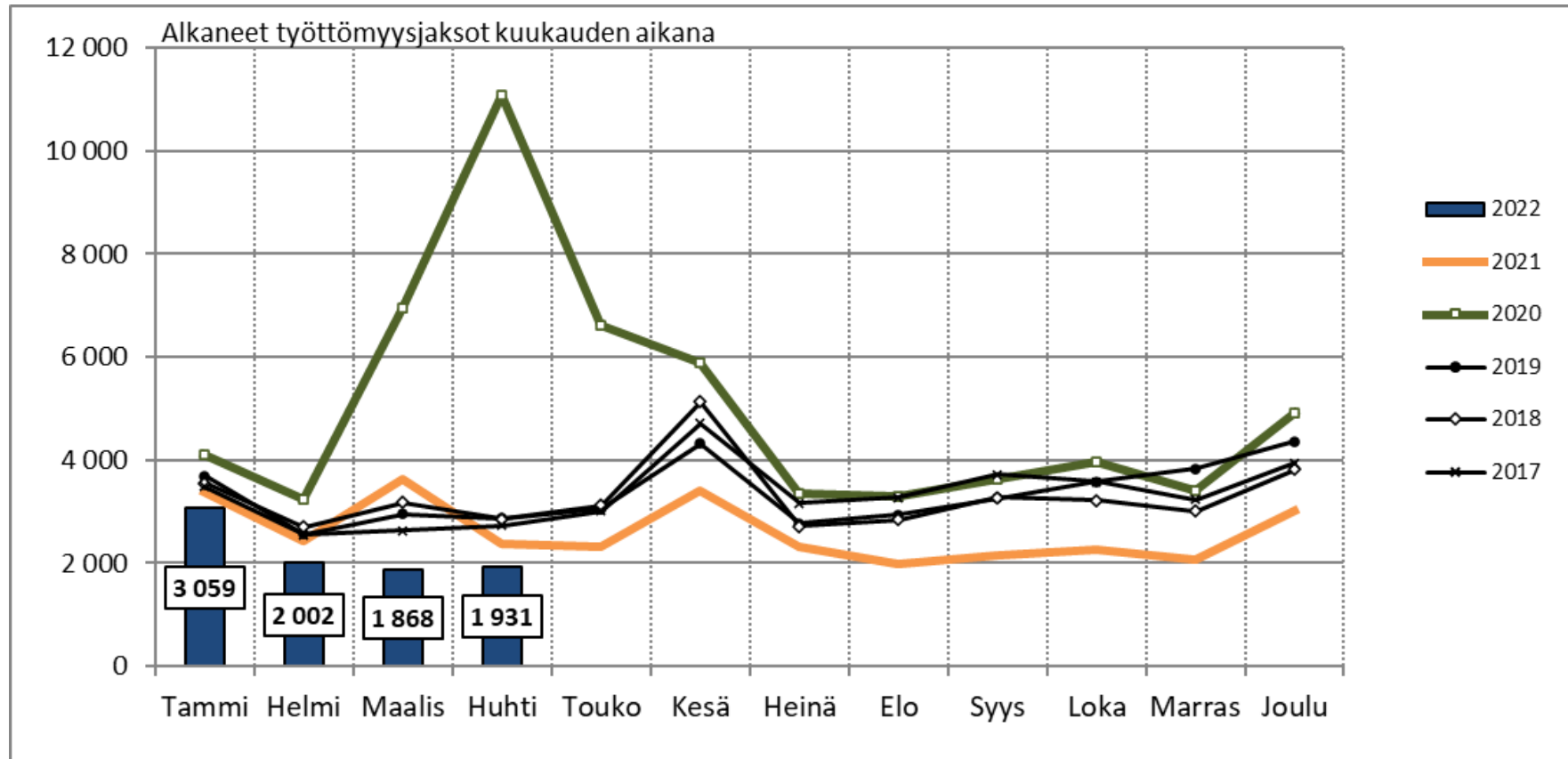
# Työttömien osuus työvoimasta kuukauden lopussa Päijät-Hämeen maakunnassa vuosina 2017–2022



Hämeen ELY-keskuksen alueella toimii kaksi työllisyyskuntakokeilua. Lahden seudun kuntakokeilua hallinnoi Lahti kumppaneinaan Asikkala, Hollola, Kärkölä ja Orimattila. Hämeenlinnan seudun kokeilua hallinnoi Hämeenlinna kumppaneinaan Hattula ja Janakkala. <https://tem.fi/tyollisyyskokeilut>

Työttömien osuuden laskennassa käytetty kuntien työvoima on päivittyntä maaliskuun tilastojen yhteydessä. Työvoima vuodelle 2022 on Tilastokeskuksen työssäkäyntitilaston vuoden 2020 lopullinen työvoima. Samalla %-osuudet tammi-helmikuulle ovat saattaneet muuttua.

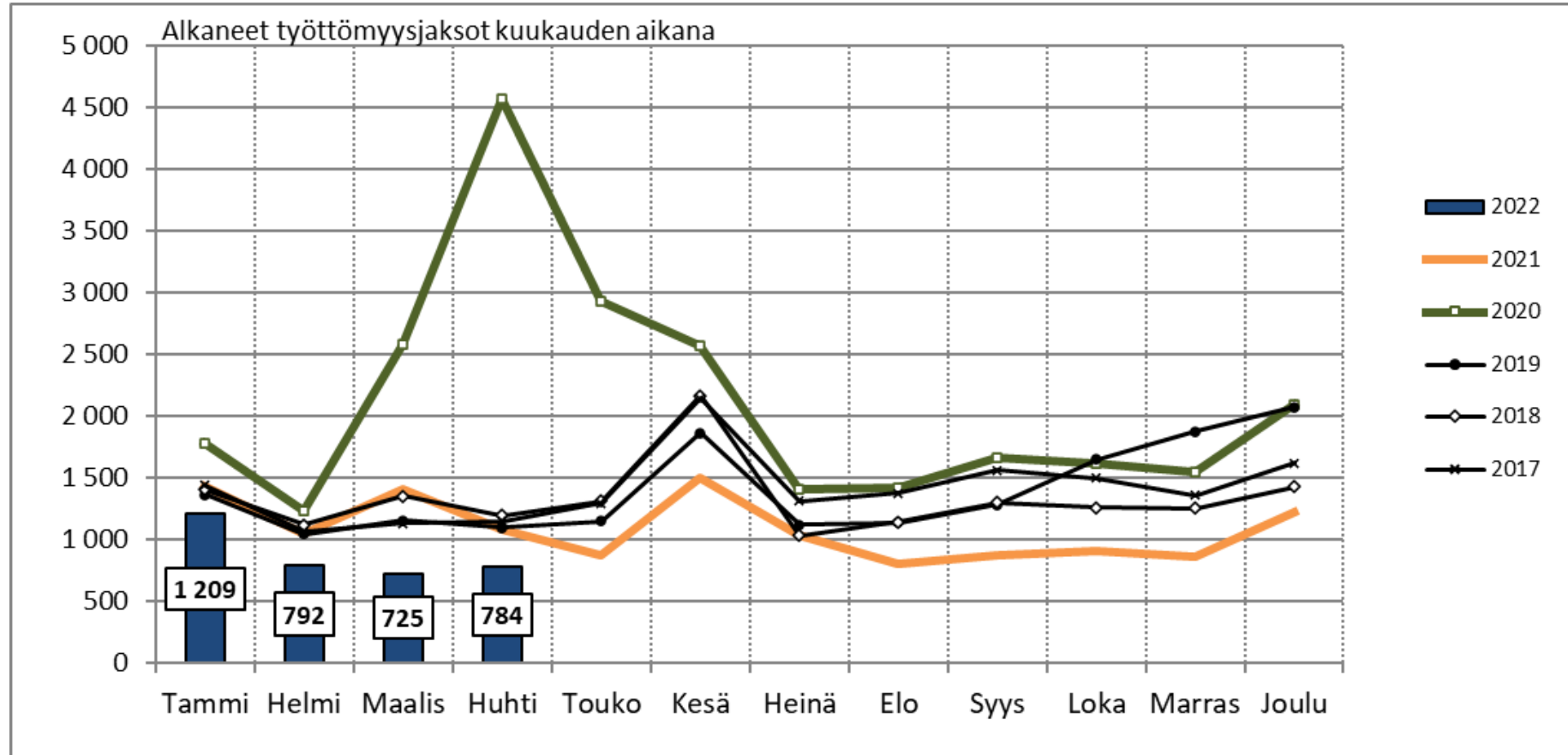
# Alkaneet työttömyysjaksot kuukauden aikana Hämeen ELY-keskuksen alueella vuosina 2017–2022



Hämeen ELY-keskuksen alueella toimii kaksi työllisyyskuntakokeilua. Lahden seudun kuntakokeilua hallinnoi Lahti kumppaneinaan Asikkala, Hollola, Kärkölä ja Orimattila. Hämeenlinnan seudun kokeilua hallinnoi Hämeenlinna kumppaneinaan Hattula ja Janakkala. <https://tem.fi/tyollisyyskokeilut>

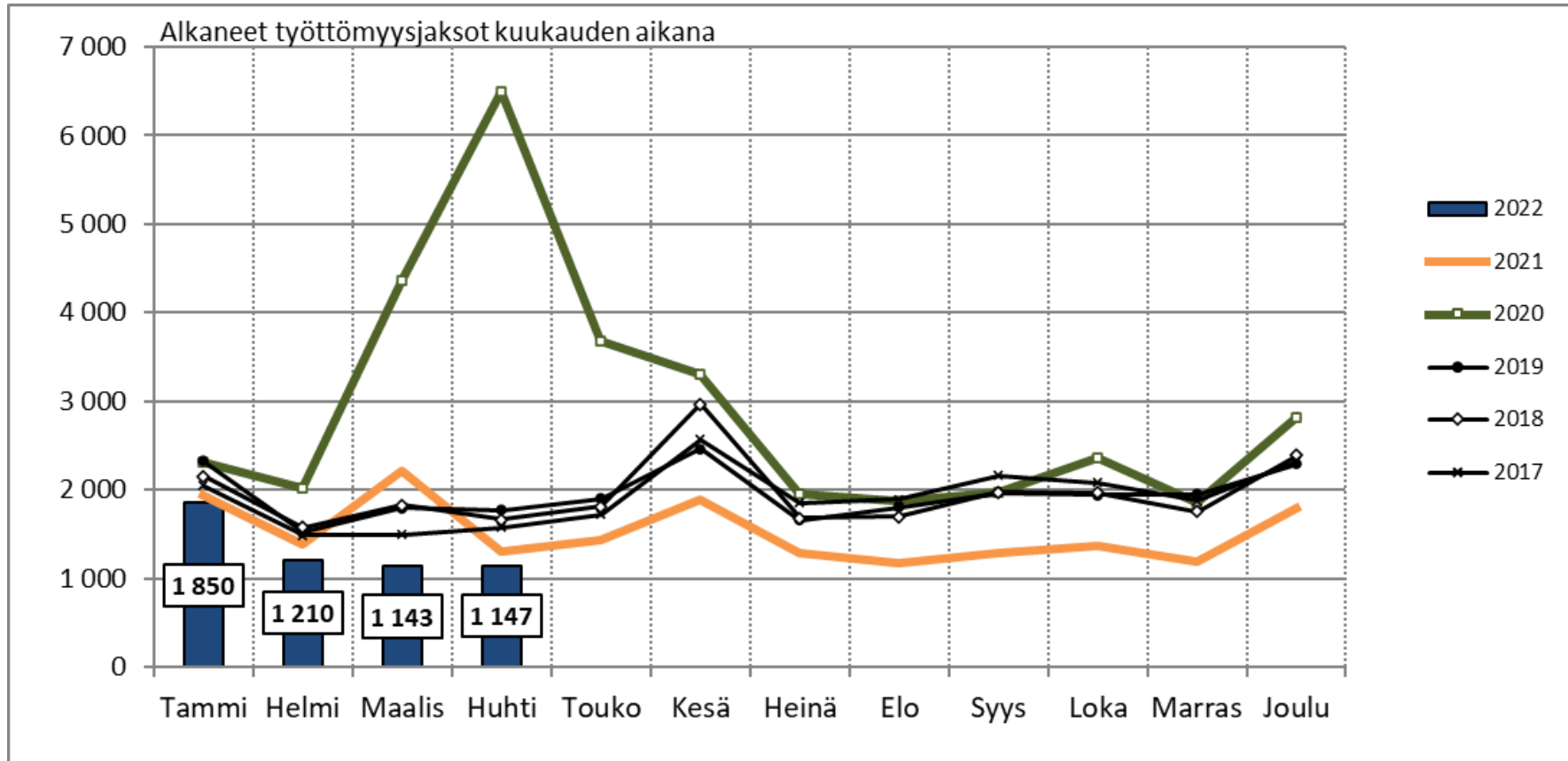


# Alkaneet työttömyysjaksot kuukauden aikana Kanta-Hämeen maakunnassa vuosina 2017–2022



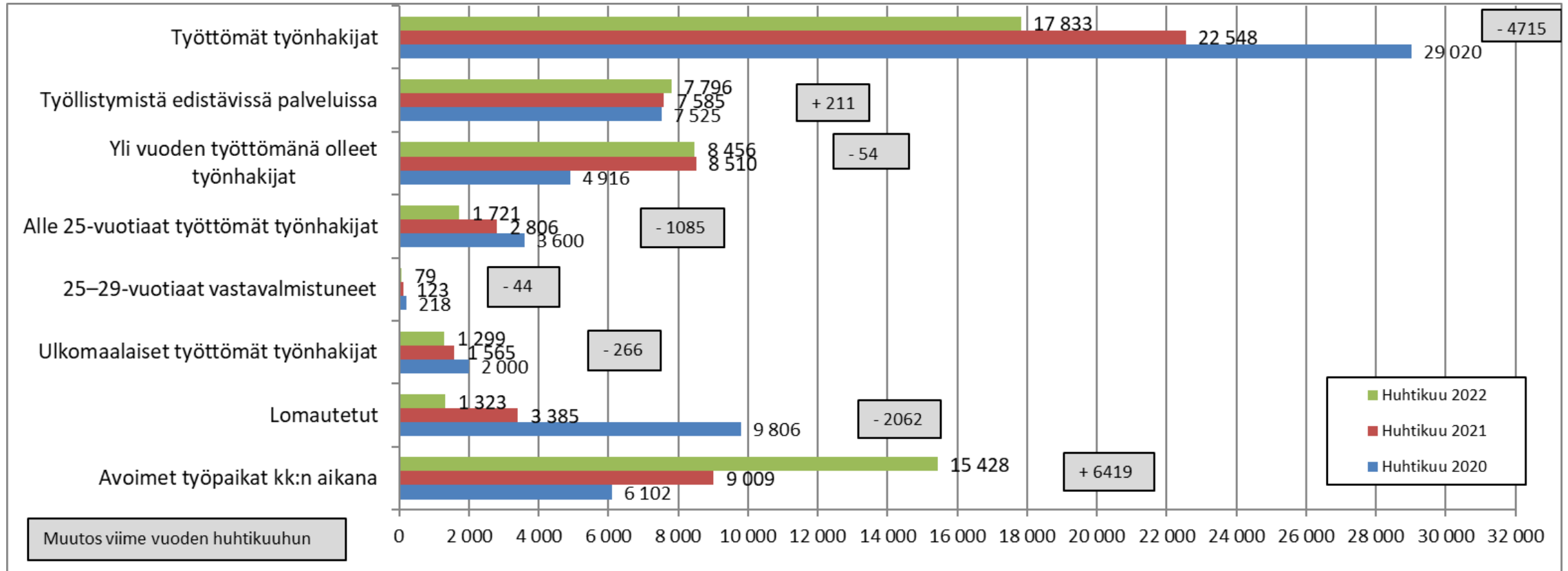
Hämeen ELY-keskuksen alueella toimii kaksi työllisyyskuntakokeilua. Lahden seudun kuntakokeilua hallinnoi Lahti kumppaneinaan Asikkala, Hollola, Kärkölä ja Orimattila. Hämeenlinnan seudun kokeilua hallinnoi Hämeenlinna kumppaneinaan Hattula ja Janakkala. <https://tem.fi/tyollisyyskokeilut>

# Alkaneet työttömyysjaksot kuukauden aikana Päijät-Hämeen maakunnassa vuosina 2017–2022



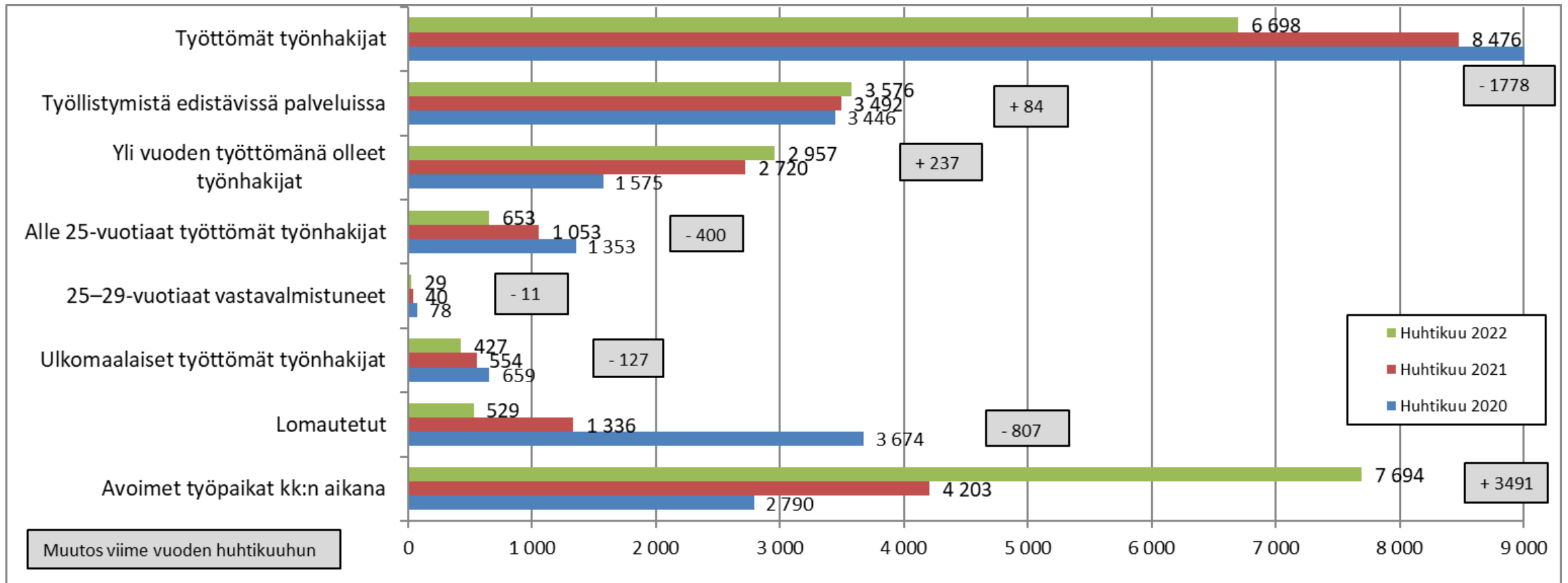
Hämeen ELY-keskuksen alueella toimii kaksi työllisyys kuntakokeilua. Lahden seudun kuntakokeilua hallinnoi Lahti kumppaneinaan Asikkala, Hollola, Kärkölä ja Orimattila. Hämeenlinnan seudun kokeilua hallinnoi Hämeenlinna kumppaneinaan Hattula ja Janakkala. <https://tem.fi/tyollisyyskokeilut>

# Hämeen ELY-keskuksen alueen työttömät työnhakijat eri ryhmissä ja avoimet työpaikat TE-toimistossa ja kuntakokeiluissa huhtikuussa 2020-2022



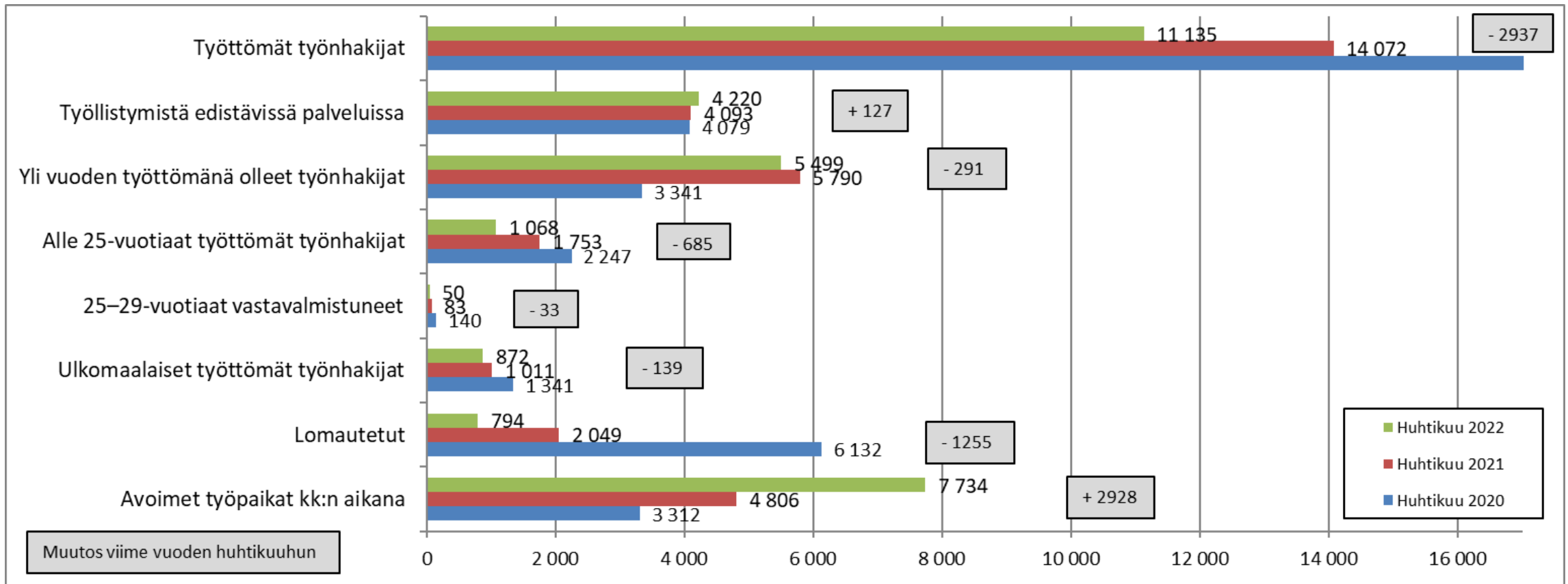
Hämeen ELY-keskuksen alueella toimii kaksi työllisyyden kuntakokeilua. Lahden seudun kuntakokeilua hallinnoi Lahti kumppaneinaan Asikkala, Hollola, Kärkölä ja Orimattila. Hämeenlinnan seudun kokeilua hallinnoi Hämeenlinna kumppaneinaan Hattula ja Janakkala. <https://tem.fi/tyollisyyskokeilut>

# Kanta-Hämeen työttömät työnhakijat eri ryhmissä ja avoimet työpaikat TE-toimistossa ja kuntakokeilussa huhtikuussa 2020-2022



Hämeen ELY-keskuksen alueella toimii kaksi työllisyyskuntakokeilua. Lahden seudun kuntakokeilua hallinnoi Lahti kumppaneinaan Asikkala, Hollola, Kärkölä ja Orimattila. Hämeenlinnan seudun kokeilua hallinnoi Hämeenlinna kumppaneinaan Hattula ja Janakkala. <https://tem.fi/tyollisyyskokeilut>

# Päijät-Hämeen työttömät työnhakijat eri ryhmissä ja avoimet työpaikat TE-toimistossa ja kuntakokeiluissa huhtikuussa 2020-2022



Hämeen ELY-keskuksen alueella toimii kaksi työllisyys kuntakokeilua. Lahden seudun kuntakokeilua hallinnoi Lahti kumppaneinaan Asikkala, Hollola, Kärkölä ja Orimattila. Hämeenlinnan seudun kokeilua hallinnoi Hämeenlinna kumppaneinaan Hattula ja Janakkala. <https://tem.fi/tyollisyyskokeilut>

# Työttömyysaste ja työttömät työnhakijat kuukauden lopussa ja avoimet työpaikat (Hämeen ELY-keskusalue ja koko maa)

Tilanne	Hämeen ELY-keskuksen alue					Koko maa					
	kuukauden lopussa	4/2022	muutos: 3/2022		muutos: 4/2021		4/2022	muutos: 3/2022		muutos: 4/2021	
Työttömät %	10,4		-0,5		-2,8		9,1	-0,4		-3,0	
Alle 25-vuotiaat %	11,9		-0,7		-6,4		10,4	-0,7		-4,9	
Ulkomaalaiset %	21,3		-0,7		-6,0		19,3	-0,7		-6,1	
Työttömät työnhakijat	17 833	-837	-4,5 %	-4 715	-20,9 %	238 789	-11 933	-4,8 %	-79 619	-25,0 %	
- Lomautetut	1 323	-204	-13,4 %	-2 062	-60,9 %	16 649	-4 308	-20,6 %	-37 241	-69,1 %	
- Alle 25-vuotiaat	1 721	-99	-5,4 %	-1 085	-38,7 %	24 702	-1 608	-6,1 %	-13 904	-36,0 %	
- 25-29 v. vastavalm.	79	-10	-11,2 %	-44	-35,8 %	1 592	-137	-7,9 %	-984	-38,2 %	
- Yli 50-vuotiaat	7 926	-364	-4,2 %	-1 133	-12,5 %	94 766	-4 030	-4,1 %	-21 409	-18,4 %	
- Yli vuoden työttömänä	8 456	-245	-2,8 %	-54	-0,6 %	96 953	-3 531	-3,5 %	-12 782	-11,6 %	
- Ulkomaalaiset	1 299	-40	-3,0 %	-266	-17,0 %	27 620	-1 015	-3,5 %	-7 186	-20,6 %	
Avoimet työpaikat kk:n aikana	15 428	-685	-4,3 %	6 419	71,3 %	240 731	-18 339	-7,1 %	87 849	57,5 %	
Palveluissa kk:n lopussa	7 796	113	1,5 %	211	2,8 %	115 502	1 303	1,1 %	-1 492	-1,3 %	

Hämeen ELY-keskuksen alueella toimii kaksi työllisyyden kuntakokeilua. Lahden seudun kuntakokeilua hallinnoi Lahti kumppaneinaan Asikkala, Hollola, Kärkölä ja Orimattila. Hämeenlinnan seudun kokeilua hallinnoi Hämeenlinna kumppaneinaan Hattula ja Janakkala. <https://tem.fi/tyollisyyskokeilut>

Työttömien osuuden laskennassa käytetty kuntien työvoima on päivitetty maaliskuun tilastojen yhteydessä. Työvoima vuodelle 2022 on Tilastokeskuksen työssäkäyntitilaston vuoden 2020 lopullinen työvoima. Samalla %-osuudet tammi-helmikuulle ovat saattaneet muuttua.

# Työttömien osuus (%) työvoimasta kuukauden lopussa

KUNTA	4/2022	3/22	4/21	muutos 3/22	muutos 4/21
Hattula	5,8	6,4	8,1	-0,6	-2,3
Hämeenlinna	9,9	10,4	12,5	-0,5	-2,6
Janakkala	7,4	7,9	9,9	-0,5	-2,5
<b>Hämeenlinnan seutu</b>	<b>9,1</b>	<b>9,6</b>	<b>11,6</b>	<b>-0,5</b>	<b>-2,5</b>
Forssa	9,8	10,2	12,2	-0,4	-2,4
Humppila	9,9	10,1	11,1	-0,2	-1,2
Jokioinen	6,3	7,4	7,7	-1,1	-1,4
Tammela	6,5	6,8	8,0	-0,3	-1,5
Ypäjä	7,8	8,2	9,0	-0,4	-1,2
<b>Forssan seutu</b>	<b>8,5</b>	<b>8,9</b>	<b>10,3</b>	<b>-0,4</b>	<b>-1,8</b>
Hausjärvi	6,3	6,6	7,4	-0,3	-1,1
Loppi	5,9	6,0	6,5	-0,1	-0,6
Riihimäki	8,3	8,7	11,2	-0,4	-2,9
<b>Riihimäen seutu</b>	<b>7,5</b>	<b>7,8</b>	<b>9,7</b>	<b>-0,3</b>	<b>-2,2</b>
<b>KANTA-HÄME</b>	<b>8,5</b>	<b>9,0</b>	<b>10,8</b>	<b>-0,5</b>	<b>-2,3</b>

KUNTA	4/2022	3/22	4/21	muutos 3/22	muutos 4/21
Asikkala	8,4	9,3	11,8	-0,9	-3,4
Hollola	7,5	8,0	10,3	-0,5	-2,8
Iitti	9,2	9,6	10,7	-0,4	-1,5
Kärkölä	8,9	9,5	12,5	-0,6	-3,6
Lahti	13,5	14,0	17,2	-0,5	-3,7
Orimattila	10,0	10,2	11,8	-0,2	-1,8
Padasjoki	11,4	12,2	12,8	-0,8	-1,4
<b>Lahden seutu</b>	<b>11,9</b>	<b>12,4</b>	<b>15,3</b>	<b>-0,5</b>	<b>-3,4</b>
Hartola	11,4	12,4	12,2	-1,0	-0,8
Heinola	13,2	14,0	15,7	-0,8	-2,5
Sysmä	10,1	10,3	10,9	-0,2	-0,8
<b>Heinolan seutu</b>	<b>12,6</b>	<b>13,4</b>	<b>14,7</b>	<b>-0,8</b>	<b>-2,1</b>
<b>PÄIJÄT-HÄME</b>	<b>12,0</b>	<b>12,5</b>	<b>15,2</b>	<b>-0,5</b>	<b>-3,2</b>

Hämeen ELY-keskuksen alueella toimii kaksi työllisyyden kuntakokeilua. Lahden seudun kuntakokeilua hallinnoi Lahti kumppaneinaan Asikkala, Hollola, Kärkölä ja Orimattila. Hämeenlinnan seudun kokeilua hallinnoi Hämeenlinna kumppaneinaan Hattula ja Janakkala. <https://tem.fi/tyollisyyskokeilut>

Työttömien osuuden laskennassa käytetty kuntien työvoima on päivittynyt maaliskuun tilastojen yhteydessä. Työvoima vuodelle 2022 on Tilastokeskuksen työssäkäyntitilaston vuoden 2020 lopullinen työvoima. Samalla %-osuudet tammi-helmikuulle ovat saattaneet muuttua.

# Työttömät työnhakijat (ml. lomautetut) TE-toimistossa ja kuntakokeiluissa kuukauden lopussa asuinkunnan mukaan

KUNTA	4/2022	3/22	4/21	muutos 3/22	muutos 4/21	KUNTA	4/2022	3/22	4/21	muutos 3/22	muutos 4/21
Hattula	254	280	356	-26	-9 %	Asikkala	275	305	384	-30	-10 %
Hämeenlinna	3 100	3 259	3 869	-159	-5 %	Hollola	791	847	1 096	-56	-7 %
Janakkala	567	605	752	-38	-6 %	Iitti	256	267	300	-11	-4 %
<b>Hämeenlinnan seutu</b>	<b>3 921</b>	<b>4 144</b>	<b>4 977</b>	<b>-223</b>	<b>-5 %</b>	Kärkölä	177	188	248	-11	-6 %
Forssa	696	724	865	-28	-4 %	Lahti	7 539	7 806	9 571	-267	-3 %
Humppila	95	97	108	-2	-2 %	Orimattila	725	742	853	-17	-2 %
Jokioinen	148	172	183	-24	-14 %	Padasjoki	122	131	139	-9	-7 %
Tammela	176	184	219	-8	-4 %	<b>Lahden seutu</b>	<b>9 885</b>	<b>10 286</b>	<b>12 591</b>	<b>-401</b>	<b>-4 %</b>
Ypäjä	83	88	95	-5	-6 %	Hartola	114	124	127	-10	-8 %
<b>Forssan seutu</b>	<b>1 198</b>	<b>1 265</b>	<b>1 470</b>	<b>-67</b>	<b>-5 %</b>	Heinola	1 004	1 066	1 212	-62	-6 %
Hausjärvi	244	257	287	-13	-5 %	Sysmä	132	135	142	-3	-2 %
Loppi	212	218	234	-6	-3 %	<b>Heinolan seutu</b>	<b>1 250</b>	<b>1 325</b>	<b>1 481</b>	<b>-75</b>	<b>-6 %</b>
Riihimäki	1 123	1 175	1 508	-52	-4 %	<b>PÄIJÄT-HÄME</b>	<b>11 135</b>	<b>11 611</b>	<b>14 072</b>	<b>-476</b>	<b>-4 %</b>
<b>Riihimäen seutu</b>	<b>1 579</b>	<b>1 650</b>	<b>2 029</b>	<b>-71</b>	<b>-4 %</b>						
<b>KANTA-HÄME</b>	<b>6 698</b>	<b>7 059</b>	<b>8 476</b>	<b>-361</b>	<b>-5 %</b>						

Hämeen ELY-keskuksen alueella toimii kaksi työllisyyden kuntakokeilua. Lahden seudun kuntakokeilua hallinnoi Lahti kumppaneinaan Asikkala, Hollola, Kärkölä ja Orimattila. Hämeenlinnan seudun kokeilua hallinnoi Hämeenlinna kumppaneinaan Hattula ja Janakkala. <https://tem.fi/tyollisyyskokeilut>



# Työttömistä kokoaikaisesti lomautetut TE-toimistossa ja kuntakokeiluissa kuukauden lopussa asuinkunnan mukaan

KUNTA	4/2022	3/22	4/21	muutos 3/22	muutos 4/21	KUNTA	4/2022	3/22	4/21	muutos 3/22	muutos 4/21
Hattula	31	38	78	-7	-18 %	Asikkala	22	34	74	-12	-35 %
Hämeenlinna	216	251	605	-35	-14 %	Hollola	89	99	193	-10	-10 %
Janakkala	55	61	126	-6	-10 %	Iitti	27	34	40	-7	-21 %
<b>Hämeenlinnan seutu</b>	<b>302</b>	<b>350</b>	<b>809</b>	<b>-48</b>	<b>-14 %</b>	Kärkölä	19	19	29	0	0 %
Forssa	47	56	102	-9	-16 %	Lahti	479	545	1 361	-66	-12 %
Humppila	12	11	24	1	9 %	Orimattila	61	73	144	-12	-16 %
Jokioinen	9	13	28	-4	-31 %	Padasjoki	11	13	15	-2	-15 %
Tammela	21	23	35	-2	-9 %	<b>Lahden seutu</b>	<b>708</b>	<b>817</b>	<b>1 856</b>	<b>-109</b>	<b>-13 %</b>
Ypäjä	10	7	19	3	43 %	Hartola	14	19	17	-5	-26 %
<b>Forssan seutu</b>	<b>99</b>	<b>110</b>	<b>208</b>	<b>-11</b>	<b>-10 %</b>	Heinola	56	58	155	-2	-3 %
Hausjärvi	25	26	48	-1	-4 %	Sysmä	16	18	21	-2	-11 %
Loppi	33	37	58	-4	-11 %	<b>Heinolan seutu</b>	<b>86</b>	<b>95</b>	<b>193</b>	<b>-9</b>	<b>-9 %</b>
Riihimäki	70	92	213	-22	-24 %	<b>PÄIJÄT-HÄME</b>	<b>794</b>	<b>912</b>	<b>2 049</b>	<b>-118</b>	<b>-13 %</b>
<b>Riihimäen seutu</b>	<b>128</b>	<b>155</b>	<b>319</b>	<b>-27</b>	<b>-17 %</b>						
<b>KANTA-HÄME</b>	<b>529</b>	<b>615</b>	<b>1 336</b>	<b>-86</b>	<b>-14 %</b>						

Hämeen ELY-keskuksen alueella toimii kaksi työllisyyden kuntakokeilua. Lahden seudun kuntakokeilua hallinnoi Lahti kumppaneinaan Asikkala, Hollola, Kärkölä ja Orimattila. Hämeenlinnan seudun kokeilua hallinnoi Hämeenlinna kumppaneinaan Hattula ja Janakkala. <https://tem.fi/tyollisyyskokeilut>

# Alle 25-vuotiaiden työttömien työnhakijoiden osuus (%) alle 25-vuotiaasta työvoimasta kuukauden lopussa

KUNTA	4/2022	3/22	4/21	muutos 3/22	muutos 4/21	KUNTA	4/2022	3/22	4/21	muutos 3/22	muutos 4/21
Hattula	6,3	6,3	11,4	0,0	-5,1	Asikkala	4,2	6,9	12,1	-2,7	-7,9
Hämeenlinna	9,8	11,2	16,7	-1,4	-6,9	Hollola	5,3	5,8	11,2	-0,5	-5,9
Janakkala	9,4	10,0	13,2	-0,6	-3,8	Iitti	8,7	9,2	16,8	-0,5	-8,1
<b>Hämeenlinnan seutu</b>	<b>9,5</b>	<b>10,7</b>	<b>15,8</b>	<b>-1,2</b>	<b>-6,3</b>	Kärkölä	10,8	12,2	16,2	-1,4	-5,4
Forssa	12,4	13,2	17,1	-0,8	-4,7	Lahti	15,1	15,7	23,5	-0,6	-8,4
Humppila	12,0	10,8	15,6	1,2	-3,6	Orimattila	15,9	15,7	15,6	0,2	0,3
Jokioinen	11,5	12,8	10,1	-1,3	1,4	Padasjoki	11,3	11,3	6,3	0,0	5,0
Tammela	7,2	6,8	10,1	0,4	-2,9	<b>Lahden seutu</b>	<b>13,7</b>	<b>14,3</b>	<b>21,1</b>	<b>-0,6</b>	<b>-7,4</b>
Ypäjä	6,7	4,5	7,6	2,2	-0,9	Hartola	13,3	20,0	12,1	-6,7	1,2
<b>Forssan seutu</b>	<b>11,0</b>	<b>11,3</b>	<b>14,4</b>	<b>-0,3</b>	<b>-3,4</b>	Heinola	13,3	14,8	20,2	-1,5	-6,9
Hausjärvi	6,7	6,7	11,3	0,0	-4,6	Sysmä	8,1	9,5	11,0	-1,4	-2,9
Loppi	5,2	4,7	6,6	0,5	-1,4	<b>Heinolan seutu</b>	<b>12,7</b>	<b>14,5</b>	<b>18,7</b>	<b>-1,8</b>	<b>-6,0</b>
Riihimäki	10,9	10,9	16,4	0,0	-5,5	<b>PÄIJÄT-HÄME</b>	<b>13,7</b>	<b>14,3</b>	<b>20,8</b>	<b>-0,6</b>	<b>-7,1</b>
<b>Riihimäen seutu</b>	<b>9,6</b>	<b>9,5</b>	<b>14,5</b>	<b>0,1</b>	<b>-4,9</b>						
<b>KANTA-HÄME</b>	<b>9,8</b>	<b>10,5</b>	<b>15,2</b>	<b>-0,7</b>	<b>-5,4</b>						

Hämeen ELY-keskuksen alueella toimii kaksi työllisyyden kuntakokeilua. Lahden seudun kuntakokeilua hallinnoi Lahti kumppaneinaan Asikkala, Hollola, Kärkölä ja Orimattila. Hämeenlinnan seudun kokeilua hallinnoi Hämeenlinna kumppaneinaan Hattula ja Janakkala. <https://tem.fi/tyollisyyskokeilut>

Työttömien osuuden laskennassa käytetty kuntien työvoima on päivittynyt maaliskuun tilastojen yhteydessä. Työvoima vuodelle 2022 on Tilastokeskuksen työssäkäyntitilaston vuoden 2020 lopullinen työvoima. Samalla %-osuudet tammi-helmikuulle ovat saattaneet muuttua.

# Alle 25-vuotiaat työttömät työnhakijat (ml. lomautetut) TE-toimistossa ja kuntakokeiluissa kuukauden lopussa asuinkunnan mukaan

KUNTA	4/2022	3/22	4/21	muutos 3/22	muutos 4/21
Hattula	18	18	32	0	0 %
Hämeenlinna	283	323	507	-40	-12 %
Janakkala	46	49	72	-3	-6 %
<b>Hämeenlinnan seutu</b>	<b>347</b>	<b>390</b>	<b>611</b>	<b>-43</b>	<b>-11 %</b>
Forssa	93	99	131	-6	-6 %
Humppila	10	...	12	...	...
Jokioinen	18	20	17	-2	-10 %
Tammela	15	14	20	1	7 %
Ypäjä	6	...	6	...	...
<b>Forssan seutu</b>	<b>142</b>	<b>146</b>	<b>186</b>	<b>-4</b>	<b>-3 %</b>
Hausjärvi	14	14	23	0	0 %
Loppi	12	11	16	1	9 %
Riihimäki	138	138	217	0	0 %
<b>Riihimäen seutu</b>	<b>164</b>	<b>163</b>	<b>256</b>	<b>1</b>	<b>1 %</b>
<b>KANTA-HÄME</b>	<b>653</b>	<b>699</b>	<b>1 053</b>	<b>-46</b>	<b>-7 %</b>

KUNTA	4/2022	3/22	4/21	muutos 3/22	muutos 4/21
Asikkala	8	13	25	-5	-38 %
Hollola	33	36	76	-3	-8 %
Iitti	16	17	31	-1	-6 %
Kärkölä	15	17	22	-2	-12 %
Lahti	824	855	1 368	-31	-4 %
Orimattila	81	80	85	1	1 %
Padasjoki	7	7	5	0	0 %
<b>Lahden seutu</b>	<b>984</b>	<b>1 025</b>	<b>1 612</b>	<b>-41</b>	<b>-4 %</b>
Hartola	6	9	7	-3	-33 %
Heinola	72	80	126	-8	-10 %
Sysmä	6	7	8	-1	-14 %
<b>Heinolan seutu</b>	<b>84</b>	<b>96</b>	<b>141</b>	<b>-12</b>	<b>-13 %</b>
<b>PÄIJÄT-HÄME</b>	<b>1 068</b>	<b>1 121</b>	<b>1 753</b>	<b>-53</b>	<b>-5 %</b>

Hämeen ELY-keskuksen alueella toimii kaksi työllisyyden kuntakokeilua. Lahden seudun kuntakokeilua hallinnoi Lahti kumppaneinaan Asikkala, Hollola, Kärkölä ja Orimattila. Hämeenlinnan seudun kokeilua hallinnoi Hämeenlinna kumppaneinaan Hattula ja Janakkala. <https://tem.fi/tyollisyyskokeilut>

## 25–29-vuotiaat vastavalmistuneet työttömät työnhakijat TE-toimistossa ja kuntakokeiluissa kuukauden lopussa seutu- ja maakunnan mukaan

	4/2022	3/22	4/21	muutos 3/22		muutos 4/21	
<b>Hämeenlinnan seutu</b>	20	23	26	-3	-13 %	-6	-23 %
<b>Forssan seutu</b>	...	5	...	...	...	...	...
<b>Riihimäen seutu</b>	...	7	11	...	...	...	...
<b>KANTA-HÄME</b>	<b>29</b>	<b>44</b>	<b>40</b>	<b>-15</b>	<b>-34 %</b>	<b>-11</b>	<b>-28 %</b>

	4/2022	3/22	4/21	muutos 3/22		muutos 4/21	
<b>Lahden seutu</b>	44	49	...	-5	-10 %	...	...
<b>Heinolan seutu</b>	6	5	...	1	20 %	...	...
<b>PÄIJÄT-HÄME</b>	<b>50</b>	<b>54</b>	<b>83</b>	<b>-4</b>	<b>-7 %</b>	<b>-33</b>	<b>-40 %</b>

Hämeen ELY-keskuksen alueella toimii kaksi työllisyyden kuntakokeilua. Lahden seudun kuntakokeilua hallinnoi Lahti kumppaneinaan Asikkala, Hollola, Kärkölä ja Orimattila. Hämeenlinnan seudun kokeilua hallinnoi Hämeenlinna kumppaneinaan Hattula ja Janakkala. <https://tem.fi/tyollisyyskokeilut>

# Ulkomaalaisten työttömien työnhakijoiden osuus (%) ulkomaalaisesta työvoimasta kuukauden lopussa

KUNTA	4/2022	3/22	4/21	muutos 3/22	muutos 4/21	KUNTA	4/2022	3/22	4/21	muutos 3/22	muutos 4/21
Hattula	14,7	16,2	17,9	-1,5	-3,2	Asikkala	10,3	11,5	21,4	-1,2	-11,1
Hämeenlinna	20,7	21,6	28,3	-0,9	-7,6	Hollola	18,1	17,6	19,7	0,5	-1,6
Janakkala	17,4	16,9	19,1	0,5	-1,7	Iitti	26,7	22,2	19,5	4,5	7,2
<b>Hämeenlinnan seutu</b>	<b>20,0</b>	<b>20,7</b>	<b>26,5</b>	<b>-0,7</b>	<b>-6,5</b>	Kärkölä	7,2	8,7	13,6	-1,5	-6,4
Forssa	13,1	10,8	18,9	2,3	-5,8	Lahti	27,7	27,9	33,9	-0,2	-6,2
Humppila	0,0	0,0	5,9	0,0	-5,9	Orimattila	16,2	17,2	20,9	-1,0	-4,7
Jokioinen	6,3	10,4	12,5	-4,1	-6,2	Padasjoki	29,4	29,4	28,6	0,0	0,8
Tammela	16,3	18,4	28,3	-2,1	-12,0	<b>Lahden seutu</b>	<b>25,4</b>	<b>25,7</b>	<b>31,1</b>	<b>-0,3</b>	<b>-5,7</b>
Ypäjä	8,3	8,3	12,5	0,0	-4,2	Hartola	41,7	50,0	28,6	-8,3	13,1
<b>Forssan seutu</b>	<b>12,2</b>	<b>11,1</b>	<b>18,5</b>	<b>1,1</b>	<b>-6,3</b>	Heinola	17,0	25,1	24,0	-8,1	-7,0
Hausjärvi	8,4	8,4	17,6	0,0	-9,2	Sysmä	14,3	14,3	12,0	0,0	2,3
Loppi	28,3	27,2	26,0	1,1	2,3	<b>Heinolan seutu</b>	<b>18,8</b>	<b>26,3</b>	<b>23,3</b>	<b>-7,5</b>	<b>-4,5</b>
Riihimäki	10,6	11,8	18,1	-1,2	-7,5	<b>PÄIJÄT-HÄME</b>	<b>24,9</b>	<b>25,7</b>	<b>30,4</b>	<b>-0,8</b>	<b>-5,5</b>
<b>Riihimäen seutu</b>	<b>12,5</b>	<b>13,2</b>	<b>18,8</b>	<b>-0,7</b>	<b>-6,3</b>						
<b>KANTA-HÄME</b>	<b>16,5</b>	<b>16,9</b>	<b>22,9</b>	<b>-0,4</b>	<b>-6,4</b>						

Hämeen ELY-keskuksen alueella toimii kaksi työllisyyden kuntakokeilua. Lahden seudun kuntakokeilua hallinnoi Lahti kumppaneinaan Asikkala, Hollola, Kärkölä ja Orimattila. Hämeenlinnan seudun kokeilua hallinnoi Hämeenlinna kumppaneinaan Hattula ja Janakkala. <https://tem.fi/tyollisyyskokeilut>

Työttömien osuuden laskennassa käytetty kuntien työvoima on päivitetty maaliskuun tilastojen yhteydessä. Työvoima vuodelle 2022 on Tilastokeskuksen työssäkäyntitilaston vuoden 2020 lopullinen työvoima. Samalla %-osuudet tammi-helmikuulle ovat saattaneet muuttua.

# Ulkomaalaiset työttömät työnhakijat TE-toimistossa ja kuntakokeilussa kuukauden lopussa asuinkunnan mukaan

KUNTA	4/2022	3/22	4/21	muutos 3/22	muutos 4/21
Hattula	10	11	12	-1 -9 %	-2 -17 %
Hämeenlinna	240	250	301	-10 -4 %	-61 -20 %
Janakkala	30	29	33	1 3 %	-3 -9 %
<b>Hämeenlinnan seutu</b>	<b>280</b>	<b>290</b>	<b>346</b>	<b>-10 -3 %</b>	<b>-66 -19 %</b>
Forssa	45	37	55	8 22 %	-10 -18 %
Humppila	0	0	...	0 0 %	...
Jokioinen	...	...	6	...	...
Tammela	8	9	13	-1 -11 %	-5 -38 %
Ypäjä	...	...	...	...	...
<b>Forssan seutu</b>	<b>57</b>	<b>52</b>	<b>76</b>	<b>5 10 %</b>	<b>-19 -25 %</b>
Hausjärvi	10	10	19	0 0 %	-9 -47 %
Loppi	26	25	19	1 4 %	7 37 %
Riihimäki	54	60	94	-6 -10 %	-40 -43 %
<b>Riihimäen seutu</b>	<b>90</b>	<b>95</b>	<b>132</b>	<b>-5 -5 %</b>	<b>-42 -32 %</b>
<b>KANTA-HÄME</b>	<b>427</b>	<b>437</b>	<b>554</b>	<b>-10 -2 %</b>	<b>-127 -23 %</b>

KUNTA	4/2022	3/22	4/21	muutos 3/22	muutos 4/21
Asikkala	8	9	15	-1 -11 %	-7 -47 %
Hollola	40	39	43	1 3 %	-3 -7 %
Iitti	12	10	...	2 20 %	...
Kärkölä	5	6	9	-1 -17 %	-4 -44 %
Lahti	713	719	824	-6 -1 %	-111 -13 %
Orimattila	32	34	40	-2 -6 %	-8 -20 %
Padasjoki	5	5	...	0 0 %	...
<b>Lahden seutu</b>	<b>815</b>	<b>822</b>	<b>943</b>	<b>-7 -1 %</b>	<b>-128 -14 %</b>
Hartola	...	...	...	...	...
Heinola	44	65	59	-21 -32 %	-15 -25 %
Sysmä	...	...	...	...	...
<b>Heinolan seutu</b>	<b>57</b>	<b>80</b>	<b>68</b>	<b>-23 -29 %</b>	<b>-11 -16 %</b>
<b>PÄIJÄT-HÄME</b>	<b>872</b>	<b>902</b>	<b>1 011</b>	<b>-30 -3 %</b>	<b>-139 -14 %</b>

Hämeen ELY-keskuksen alueella toimii kaksi työllisyyden kuntakokeilua. Lahden seudun kuntakokeilua hallinnoi Lahti kumppaneinaan Asikkala, Hollola, Kärkölä ja Orimattila. Hämeenlinnan seudun kokeilua hallinnoi Hämeenlinna kumppaneinaan Hattula ja Janakkala. <https://tem.fi/tyollisyyskokeilut>

# Yli vuoden työttömänä olleet TE-toimistossa ja kuntakokeiluissa kuukauden lopussa asuinkunnan mukaan

KUNTA	4/2022	3/22	4/21	muutos 3/21	muutos 4/21	KUNTA	4/2022	3/22	4/21	muutos 3/21	muutos 4/21
Hattula	107	114	118	-7	-6 %	Asikkala	131	134	118	-3	-2 %
Hämeenlinna	1 485	1 543	1 324	-58	-4 %	Hollola	362	385	429	-23	-6 %
Janakkala	245	253	250	-8	-3 %	Iitti	112	112	92	0	0 %
<b>Hämeenlinnan seutu</b>	<b>1 837</b>	<b>1 910</b>	<b>1 692</b>	<b>-73</b>	<b>-4 %</b>	Kärkölä	69	73	97	-4	-5 %
Forssa	270	284	292	-14	-5 %	Lahti	3 878	3 963	4 025	-85	-2 %
Humppila	47	43	34	4	9 %	Orimattila	320	330	317	-10	-3 %
Jokioinen	70	70	61	0	0 %	Padasjoki	47	51	55	-4	-8 %
Tammela	86	87	89	-1	-1 %	<b>Lahden seutu</b>	<b>4 919</b>	<b>5 048</b>	<b>5 133</b>	<b>-129</b>	<b>-3 %</b>
Ypäjä	42	43	30	-1	-2 %	Hartola	44	41	47	3	7 %
<b>Forssan seutu</b>	<b>515</b>	<b>527</b>	<b>506</b>	<b>-12</b>	<b>-2 %</b>	Heinola	481	494	563	-13	-3 %
Hausjärvi	94	98	63	-4	-4 %	Sysmä	55	56	47	-1	-2 %
Loppi	75	80	59	-5	-6 %	<b>Heinolan seutu</b>	<b>580</b>	<b>591</b>	<b>657</b>	<b>-11</b>	<b>-2 %</b>
Riihimäki	436	447	400	-11	-2 %	<b>PÄIJÄT-HÄME</b>	<b>5 499</b>	<b>5 639</b>	<b>5 790</b>	<b>-140</b>	<b>-2 %</b>
<b>Riihimäen seutu</b>	<b>605</b>	<b>625</b>	<b>522</b>	<b>-20</b>	<b>-3 %</b>						
<b>KANTA-HÄME</b>	<b>2 957</b>	<b>3 062</b>	<b>2 720</b>	<b>-105</b>	<b>-3 %</b>						

Hämeen ELY-keskuksen alueella toimii kaksi työllisyyden kuntakokeilua. Lahden seudun kuntakokeilua hallinnoi Lahti kumppaneinaan Asikkala, Hollola, Kärkölä ja Orimattila. Hämeenlinnan seudun kokeilua hallinnoi Hämeenlinna kumppaneinaan Hattula ja Janakkala. <https://tem.fi/tyollisyyskokeilut>

# Aktivointiaste\* (%) kuukauden lopussa

KUNTA	4/2022	3/22	4/21	muutos 3/22	muutos 4/21	KUNTA	4/2022	3/22	4/21	muutos 3/22	muutos 4/21
Hattula	33,2	30,0	23,9	3,2	9,3	Asikkala	28,2	26,2	21,5	2,0	6,7
Hämeenlinna	31,4	29,9	25,2	1,5	6,2	Hollola	28,6	26,9	21,2	1,7	7,4
Janakkala	32,8	31,0	25,8	1,8	7,0	Iitti	31,9	30,5	30,2	1,4	1,7
<b>Hämeenlinnan seutu</b>	<b>31,7</b>	<b>30,1</b>	<b>25,2</b>	<b>1,6</b>	<b>6,5</b>	Kärkölä	38,3	36,1	25,7	2,2	12,6
Forssa	41,4	40,6	39,0	0,8	2,4	Lahti	27,3	26,5	22,0	0,8	5,3
Humpila	26,4	26,0	26,0	0,4	0,4	Orimattila	23,8	22,9	21,7	0,9	2,1
Jokioinen	39,8	34,1	35,1	5,7	4,7	Padasjoki	20,8	20,6	18,2	0,2	2,6
Tammela	31,3	30,0	29,8	1,3	1,5	<b>Lahden seutu</b>	<b>27,5</b>	<b>26,5</b>	<b>22,1</b>	<b>1,0</b>	<b>5,4</b>
Ypäjä	32,0	29,6	31,7	2,4	0,3	Hartola	34,1	31,1	35,9	3,0	-1,8
<b>Forssan seutu</b>	<b>38,2</b>	<b>36,7</b>	<b>36,0</b>	<b>1,5</b>	<b>2,2</b>	Heinola	25,4	23,7	22,5	1,7	2,9
Hausjärvi	38,4	36,9	37,5	1,5	0,9	Sysmä	35,3	35,7	38,8	-0,4	-3,5
Loppi	35,4	34,9	35,4	0,5	0,0	<b>Heinolan seutu</b>	<b>27,5</b>	<b>25,9</b>	<b>25,7</b>	<b>1,6</b>	<b>1,8</b>
Riihimäki	39,8	38,3	31,3	1,5	8,5	<b>PÄIJÄT-HÄME</b>	<b>27,5</b>	<b>26,4</b>	<b>22,5</b>	<b>1,1</b>	<b>5,0</b>
<b>Riihimäen seutu</b>	<b>39,0</b>	<b>37,6</b>	<b>32,7</b>	<b>1,4</b>	<b>6,3</b>						
<b>KANTA-HÄME</b>	<b>34,8</b>	<b>33,2</b>	<b>29,2</b>	<b>1,6</b>	<b>5,6</b>						

Hämeen ELY-keskuksen alueella toimii kaksi työllisyyden kuntakokeilua. Lahden seudun kuntakokeilua hallinnoi Lahti kumppaneinaan Asikkala, Hollola, Kärkölä ja Orimattila. Hämeenlinnan seudun kokeilua hallinnoi Hämeenlinna kumppaneinaan Hattula ja Janakkala. <https://tem.fi/tyollisyyskokeilut>

\*= Palveluissa yhteensä laskentapäivänä olleiden osuus palveluissa yhteensä laskentapäivänä olleiden ja työttömien työnhakijoiden summasta.



# TE-palveluiden\* piirissä olevat kuukauden lopussa asuinkunnan mukaan

KUNTA	4/2022	3/22	4/21	muutos 3/22	muutos 4/21	KUNTA	4/2022	3/22	4/21	muutos 3/22	muutos 4/21
Hattula	126	120	112	6	5 %	Asikkala	108	108	105	0	0 %
Hämeenlinna	1 420	1 390	1 303	30	2 %	Hollola	317	311	294	6	2 %
Janakkala	277	272	262	5	2 %	litti	120	117	130	3	3 %
<b>Hämeenlinnan seutu</b>	<b>1 823</b>	<b>1 782</b>	<b>1 677</b>	<b>41</b>	<b>2 %</b>	Kärkölä	110	106	86	4	4 %
Forssa	491	495	553	-4	-1 %	Lahti	2 833	2 814	2 699	19	1 %
Humppila	34	34	38	0	0 %	Orimattila	227	220	236	7	3 %
Jokioinen	98	89	99	9	10 %	Padasjoki	32	34	31	-2	-6 %
Tammela	80	79	93	1	1 %	<b>Lahden seutu</b>	<b>3 747</b>	<b>3 710</b>	<b>3 581</b>	<b>37</b>	<b>1 %</b>
Ypäjä	39	37	44	2	5 %	Hartola	59	56	71	3	5 %
<b>Forssan seutu</b>	<b>742</b>	<b>734</b>	<b>827</b>	<b>8</b>	<b>1 %</b>	Heinola	342	331	351	11	3 %
Hausjärvi	152	150	172	2	1 %	Sysmä	72	75	90	-3	-4 %
Loppi	116	117	128	-1	-1 %	<b>Heinolan seutu</b>	<b>473</b>	<b>462</b>	<b>512</b>	<b>11</b>	<b>2 %</b>
Riihimäki	743	728	688	15	2 %	<b>PÄIJÄT-HÄME</b>	<b>4 220</b>	<b>4 172</b>	<b>4 093</b>	<b>48</b>	<b>1 %</b>
<b>Riihimäen seutu</b>	<b>1 011</b>	<b>995</b>	<b>988</b>	<b>16</b>	<b>2 %</b>						
<b>KANTA-HÄME</b>	<b>3 576</b>	<b>3 511</b>	<b>3 492</b>	<b>65</b>	<b>2 %</b>						

Hämeen ELY-keskuksen alueella toimii kaksi työllisyyden kuntakokeilua. Lahden seudun kuntakokeilua hallinnoi Lahti kumppaneinaan Asikkala, Hollola, Kärkölä ja Orimattila. Hämeenlinnan seudun kokeilua hallinnoi Hämeenlinna kumppaneinaan Hattula ja Janakkala. <https://tem.fi/tyollisyyskokeilut>

\*=Valtiolle työllistetyt, kuntiin työllistetyt, yksityiselle sektorille työllistetyt, työvoimakoulutuksessa, valmennuksessa, työ/koulutuskoikeilussa, vuorotteluvapaasijaisena, kuntouttavassa työtoiminnassa, omaehtoisessa opiskelussa

# Työttömät työnhakijat TE-toimistossa ja kuntakokeiluissa Hämeen ELY-keskusalueella ikäryhmittäin kuukauden lopussa

TYÖTTÖMÄT TYÖNHAKIJAT	4/2022	3/22	4/21	muutos 3/22		muutos 4/21	
15-19 v	316	351	553	-35	-10 %	-237	-43 %
20-24 v	1 405	1 469	2 253	-64	-4 %	-848	-38 %
25-29 v	1 493	1 615	2 243	-122	-8 %	-750	-33 %
30-34 v	1 747	1 832	2 202	-85	-5 %	-455	-21 %
35-39 v	1 717	1 795	2 105	-78	-4 %	-388	-18 %
40-44 v	1 623	1 665	2 077	-42	-3 %	-454	-22 %
45-49 v	1 606	1 653	2 056	-47	-3 %	-450	-22 %
50-54 v	1 964	2 102	2 493	-138	-7 %	-529	-21 %
55-59 v	2 534	2 675	3 105	-141	-5 %	-571	-18 %
60-64 v	3 339	3 427	3 411	-88	-3 %	-72	-2 %
yli 64 v	89	86	50	3	3 %	39	78 %
<b>Yhteensä</b>	<b>17 833</b>	<b>18 670</b>	<b>22 548</b>	<b>-837</b>	<b>-4 %</b>	<b>-4 715</b>	<b>-21 %</b>

Hämeen ELY-keskuksen alueella toimii kaksi työllisyyden kuntakokeilua. Lahden seudun kuntakokeilua hallinnoi Lahti kumppaneinaan Asikkala, Hollola, Kärkölä ja Orimattila. Hämeenlinnan seudun kokeilua hallinnoi Hämeenlinna kumppaneinaan Hattula ja Janakkala. <https://tem.fi/tyollisyyskokeilut>

# Työttömät työnhakijat TE-toimistossa ja kuntakokeilussa Kanta-Hämeessä ikäryhmittäin kuukauden lopussa

TYÖTTÖMÄT TYÖNHAKIJAT	4/2022	3/22	4/21	muutos 3/22		muutos 4/21	
15-19 v	105	118	186	-13	-11 %	-81	-44 %
20-24 v	548	581	867	-33	-6 %	-319	-37 %
25-29 v	592	656	868	-64	-10 %	-276	-32 %
30-34 v	663	687	832	-24	-3 %	-169	-20 %
35-39 v	642	655	802	-13	-2 %	-160	-20 %
40-44 v	601	622	747	-21	-3 %	-146	-20 %
45-49 v	578	612	760	-34	-6 %	-182	-24 %
50-54 v	704	759	956	-55	-7 %	-252	-26 %
55-59 v	956	1 024	1 152	-68	-7 %	-196	-17 %
60-64 v	1 277	1 319	1 287	-42	-3 %	-10	-1 %
yli 64 v	32	26	19	6	23 %	13	68 %
<b>Yhteensä</b>	<b>6 698</b>	<b>7 059</b>	<b>8 476</b>	<b>-361</b>	<b>-5 %</b>	<b>-1 778</b>	<b>-21 %</b>

Hämeen ELY-keskuksen alueella toimii kaksi työllisyyden kuntakokeilua. Lahden seudun kuntakokeilua hallinnoi Lahti kumppaneinaan Asikkala, Hollola, Kärkölä ja Orimattila. Hämeenlinnan seudun kokeilua hallinnoi Hämeenlinna kumppaneinaan Hattula ja Janakkala. <https://tem.fi/tyollisyyskokeilut>

# Työttömät työnhakijat TE-toimistossa ja kuntakokeilussa Päijät-Hämeessä ikäryhmittäin kuukauden lopussa

TYÖTTÖMÄT TYÖNHAKIJAT	4/2022	3/22	4/21	muutos 3/22		muutos 4/21	
15-19 v	211	233	367	-22	-9 %	-156	-43 %
20-24 v	857	888	1 386	-31	-3 %	-529	-38 %
25-29 v	901	959	1 375	-58	-6 %	-474	-34 %
30-34 v	1 084	1 145	1 370	-61	-5 %	-286	-21 %
35-39 v	1 075	1 140	1 303	-65	-6 %	-228	-17 %
40-44 v	1 022	1 043	1 330	-21	-2 %	-308	-23 %
45-49 v	1 028	1 041	1 296	-13	-1 %	-268	-21 %
50-54 v	1 260	1 343	1 537	-83	-6 %	-277	-18 %
55-59 v	1 578	1 651	1 953	-73	-4 %	-375	-19 %
60-64 v	2 062	2 108	2 124	-46	-2 %	-62	-3 %
yli 64 v	57	60	31	-3	-5 %	26	84 %
<b>Yhteensä</b>	<b>11 135</b>	<b>11 611</b>	<b>14 072</b>	<b>-476</b>	<b>-4 %</b>	<b>-2 937</b>	<b>-21 %</b>

Hämeen ELY-keskuksen alueella toimii kaksi työllisyyden kuntakokeilua. Lahden seudun kuntakokeilua hallinnoi Lahti kumppaneinaan Asikkala, Hollola, Kärkölä ja Orimattila. Hämeenlinnan seudun kokeilua hallinnoi Hämeenlinna kumppaneinaan Hattula ja Janakkala. <https://tem.fi/tyollisyyskokeilut>

# Työttömät työnhakijat TE-toimistossa ja kuntakokeiluissa Hämeen ELY-keskusalueella koulutusasteittain kuukauden lopussa

TYÖTTÖMÄT TYÖNHAKIJAT	4/2022	3/22	4/21	muutos 3/22		muutos 4/21	
Alempi perusaste	639	654	815	-15	-2 %	-176	-22 %
Ylempi perusaste	4 162	4 367	5 023	-205	-5 %	-861	-17 %
Toinen aste	9 050	9 525	11 761	-475	-5 %	-2 711	-23 %
Erikoisammattikoulutusaste	105	117	171	-12	-10 %	-66	-39 %
Alin korkea-aste	1 213	1 258	1 512	-45	-4 %	-299	-20 %
Alempi korkeakouluaste	1 125	1 172	1 535	-47	-4 %	-410	-27 %
Ylempi korkeakouluaste	668	683	776	-15	-2 %	-108	-14 %
Tutkijakoulutusaste	39	43	46	-4	-9 %	-7	-15 %
Koulutusaste tuntematon	832	851	909	-19	-2 %	-77	-8 %
<b>Yhteensä</b>	<b>17 833</b>	<b>18 670</b>	<b>22 548</b>	<b>-837</b>	<b>-4 %</b>	<b>-4 715</b>	<b>-21 %</b>

Hämeen ELY-keskuksen alueella toimii kaksi työllisyyden kuntakokeilua. Lahden seudun kuntakokeilua hallinnoi Lahti kumppaneinaan Asikkala, Hollola, Kärkölä ja Orimattila. Hämeenlinnan seudun kokeilua hallinnoi Hämeenlinna kumppaneinaan Hattula ja Janakkala. <https://tem.fi/tyollisyyskokeilut>

# Työttömät työnhakijat TE-toimistossa ja kuntakokeilussa Kanta-Hämeessä koulutusasteittain kuukauden lopussa

TYÖTTÖMÄT TYÖNHAKIJAT	4/2022	3/22	4/21	muutos 3/22		muutos 4/21	
Alempi perusaste	268	269	347	-1	0 %	-79	-23 %
Ylempi perusaste	1 382	1 454	1 647	-72	-5 %	-265	-16 %
Toinen aste	3 473	3 664	4 514	-191	-5 %	-1 041	-23 %
Erikoisammattikoulutusaste	45	50	71	-5	-10 %	-26	-37 %
Alin korkea-aste	507	540	630	-33	-6 %	-123	-20 %
Alempi korkeakouluaste	411	436	543	-25	-6 %	-132	-24 %
Ylempi korkeakouluaste	281	298	332	-17	-6 %	-51	-15 %
Tutkijakoulutusaste	14	20	19	-6	-30 %	-5	-26 %
Koulutusaste tuntematon	317	328	373	-11	-3 %	-56	-15 %
<b>Yhteensä</b>	<b>6 698</b>	<b>7 059</b>	<b>8 476</b>	<b>-361</b>	<b>-5 %</b>	<b>-1 778</b>	<b>-21 %</b>

Hämeen ELY-keskuksen alueella toimii kaksi työllisyyden kuntakokeilua. Lahden seudun kuntakokeilua hallinnoi Lahti kumppaneinaan Asikkala, Hollola, Kärkölä ja Orimattila. Hämeenlinnan seudun kokeilua hallinnoi Hämeenlinna kumppaneinaan Hattula ja Janakkala. <https://tem.fi/tyollisyyskokeilut>

# Työttömät työnhakijat TE-toimistossa ja kuntakokeilussa Päijät-Hämeessä koulutusasteittain kuukauden lopussa

TYÖTTÖMÄT TYÖNHAKIJAT	4/2022	3/22	4/21	muutos 3/22		muutos 4/21	
Alempi perusaste	371	385	468	-14	-4 %	-97	-21 %
Ylempi perusaste	2 780	2 913	3 376	-133	-5 %	-596	-18 %
Toinen aste	5 577	5 861	7 247	-284	-5 %	-1 670	-23 %
Erikoisammattikoulutusaste	60	67	100	-7	-10 %	-40	-40 %
Alin korkea-aste	706	718	882	-12	-2 %	-176	-20 %
Alempi korkeakouluaste	714	736	992	-22	-3 %	-278	-28 %
Ylempi korkeakouluaste	387	385	444	2	1 %	-57	-13 %
Tutkijakoulutusaste	25	23	27	2	9 %	-2	-7 %
Koulutusaste tuntematon	515	523	536	-8	-2 %	-21	-4 %
<b>Yhteensä</b>	<b>11 135</b>	<b>11 611</b>	<b>14 072</b>	<b>-476</b>	<b>-4 %</b>	<b>-2 937</b>	<b>-21 %</b>

Hämeen ELY-keskuksen alueella toimii kaksi työllisyyden kuntakokeilua. Lahden seudun kuntakokeilua hallinnoi Lahti kumppaneinaan Asikkala, Hollola, Kärkölä ja Orimattila. Hämeenlinnan seudun kokeilua hallinnoi Hämeenlinna kumppaneinaan Hattula ja Janakkala. <https://tem.fi/tyollisyyskokeilut>

# Työttömät työnhakijat TE-toimistossa ja kuntakokeiluissa Hämeen ELY-keskusalueella ammattiryhmittäin kuukauden lopussa

TYÖTTÖMÄT TYÖNHAKIJAT	4/2022	3/22	4/21	muutos 3/22		muutos 4/21	
Johtajat	265	271	299	-6	-2 %	-34	-11 %
Erityisasiantuntijat	1 703	1 760	2 036	-57	-3 %	-333	-16 %
Asiantuntijat	1 539	1 557	1 922	-18	-1 %	-383	-20 %
Toimisto- ja asiakaspalvelutyöntekijät	1 005	1 026	1 280	-21	-2 %	-275	-21 %
Palvelu- ja myyntityöntekijät	3 029	3 226	4 255	-197	-6 %	-1 226	-29 %
Maanviljelijät, metsätyöntekijät ym.	415	549	436	-134	-24 %	-21	-5 %
Rakennus-, korjaus- ja valmistustyöntekijät	3 532	3 694	4 347	-162	-4 %	-815	-19 %
Prosessi- ja kuljetustyöntekijät	1 577	1 623	1 929	-46	-3 %	-352	-18 %
Muut työntekijät	1 699	1 778	2 130	-79	-4 %	-431	-20 %
Sotilaat	10	8	12	2	25 %	-2	-17 %
Ammatteihin luokittelemattomat ryhmät	3 059	3 178	3 902	-119	-4 %	-843	-22 %
<b>Yhteensä</b>	<b>17 833</b>	<b>18 670</b>	<b>22 548</b>	<b>-837</b>	<b>-4 %</b>	<b>-4 715</b>	<b>-21 %</b>

Hämeen ELY-keskuksen alueella toimii kaksi työllisyyden kuntakokeilua. Lahden seudun kuntakokeilua hallinnoi Lahti kumppaneinaan Asikkala, Hollola, Kärkölä ja Orimattila. Hämeenlinnan seudun kokeilua hallinnoi Hämeenlinna kumppaneinaan Hattula ja Janakkala. <https://tem.fi/tyollisyyskokeilut>



# Työttömät työnhakijat TE-toimistossa ja kuntakokeilussa Kanta-Hämeessä ammattiryhmittäin kuukauden lopussa

TYÖTTÖMÄT TYÖNHAKIJAT	4/2022	3/22	4/21	muutos 3/22		muutos 4/21	
Johtajat	...	...	...	...	...	...	...
Erytisasiantuntijat	669	697	772	-28	-4 %	-103	-13 %
Asiantuntijat	589	592	707	-3	-1 %	-118	-17 %
Toimisto- ja asiakaspalvelutyöntekijät	390	409	481	-19	-5 %	-91	-19 %
Palvelu- ja myyntityöntekijät	1 154	1 237	1 626	-83	-7 %	-472	-29 %
Maanviljelijät, metsätyöntekijät ym.	179	244	192	-65	-27 %	-13	-7 %
Rakennus-, korjaus- ja valmistustyöntekijät	1 322	1 400	1 649	-78	-6 %	-327	-20 %
Prosessi- ja kuljetustyöntekijät	585	600	716	-15	-3 %	-131	-18 %
Muut työntekijät	637	662	820	-25	-4 %	-183	-22 %
Sotilaat	...	...	...	...	...	...	...
Ammatteihin luokittelemattomat ryhmät	1 062	1 107	1 391	-45	-4 %	-329	-24 %
<b>Yhteensä</b>	<b>6 698</b>	<b>7 059</b>	<b>8 476</b>	<b>-361</b>	<b>-5 %</b>	<b>-1 778</b>	<b>-21 %</b>

Hämeen ELY-keskuksen alueella toimii kaksi työllisyyden kuntakokeilua. Lahden seudun kuntakokeilua hallinnoi Lahti kumppaneinaan Asikkala, Hollola, Kärkölä ja Orimattila. Hämeenlinnan seudun kokeilua hallinnoi Hämeenlinna kumppaneinaan Hattula ja Janakkala. <https://tem.fi/tyollisyyskokeilut>

# Työttömät työnhakijat TE-toimistossa ja kuntakokeilussa Päijät-Hämeessä ammattiryhmittäin kuukauden lopussa

TYÖTTÖMÄT TYÖNHAKIJAT	4/2022	3/22	4/21	muutos 3/22		muutos 4/21	
Johtajat	...	...	...	...	...	...	...
Erytisasiantuntijat	1 034	1 063	1 264	-29	-3 %	-230	-18 %
Asiantuntijat	950	965	1 215	-15	-2 %	-265	-22 %
Toimisto- ja asiakaspalvelutyöntekijät	615	617	799	-2	0 %	-184	-23 %
Palvelu- ja myyntityöntekijät	1 875	1 989	2 629	-114	-6 %	-754	-29 %
Maanviljelijät, metsätyöntekijät ym.	236	305	244	-69	-23 %	-8	-3 %
Rakennus-, korjaus- ja valmistustyöntekijät	2 210	2 294	2 698	-84	-4 %	-488	-18 %
Prosessi- ja kuljetustyöntekijät	992	1 023	1 213	-31	-3 %	-221	-18 %
Muut työntekijät	1 062	1 116	1 310	-54	-5 %	-248	-19 %
Sotilaat	...	...	...	...	...	...	...
Ammatteihin luokittelemattomat ryhmät	1 997	2 071	2 511	-74	-4 %	-514	-20 %
<b>Yhteensä</b>	<b>11 135</b>	<b>11 611</b>	<b>14 072</b>	<b>-476</b>	<b>-4 %</b>	<b>-2 937</b>	<b>-21 %</b>

Hämeen ELY-keskuksen alueella toimii kaksi työllisyyden kuntakokeilua. Lahden seudun kuntakokeilua hallinnoi Lahti kumppaneinaan Asikkala, Hollola, Kärkölä ja Orimattila. Hämeenlinnan seudun kokeilua hallinnoi Hämeenlinna kumppaneinaan Hattula ja Janakkala. <https://tem.fi/tyollisyyskokeilut>

# Työttömistä kokoaikaisesti lomautetut TE-toimistossa ja kuntakokeiluissa Hämeessä ammattiryhmittäin kuukauden lopussa

TYÖTTÖMISTÄ LOMAUTETUT	4/2022	3/22	4/21	muutos 3/22		muutos 4/21	
Johtajat	9	11	50	-2	-18 %	-41	-82 %
Eriyisasantuntijat	81	71	200	10	14 %	-119	-60 %
Asiantuntijat	95	97	299	-2	-2 %	-204	-68 %
Toimisto- ja asiakaspalvelutyöntekijät	49	48	168	1	2 %	-119	-71 %
Palvelu- ja myyntityöntekijät	181	244	863	-63	-26 %	-682	-79 %
Maanviljelijät, metsätyöntekijät ym.	32	65	34	-33	-51 %	-2	-6 %
Rakennus-, korjaus- ja valmistustyöntekijät	474	537	815	-63	-12 %	-341	-42 %
Prosessi- ja kuljetustyöntekijät	210	215	344	-5	-2 %	-134	-39 %
Muut työntekijät	141	185	304	-44	-24 %	-163	-54 %
Sotilaat	0	0	0	0	0 %	0	0 %
Ammatteihin luokittelemattomat ryhmät	51	54	308	-3	-6 %	-257	-83 %
<b>Yhteensä</b>	<b>1 323</b>	<b>1 527</b>	<b>3 385</b>	<b>-204</b>	<b>-13 %</b>	<b>-2 062</b>	<b>-61 %</b>

Hämeen ELY-keskuksen alueella toimii kaksi työllisyyden kuntakokeilua. Lahden seudun kuntakokeilua hallinnoi Lahti kumppaneinaan Asikkala, Hollola, Kärkölä ja Orimattila. Hämeenlinnan seudun kokeilua hallinnoi Hämeenlinna kumppaneinaan Hattula ja Janakkala. <https://tem.fi/tyollisyyskokeilut>

# Työttömistä kokoaikaisesti lomautetut TE-toimistossa ja kuntakokeilussa Kanta-Hämeessä ammattiryhmittäin kuukauden lopussa

TYÖTTÖMISTÄ LOMAUTETUT	4/2022	3/22	4/21	muutos 3/22	muutos 4/21		
Johtajat	...	...	17	...	...	...	...
Erytisasiantuntijat	23	25	68	-2	-8 %	-45	-66 %
Asiantuntijat	34	42	123	-8	-19 %	-89	-72 %
Toimisto- ja asiakaspalvelutyöntekijät	19	21	68	-2	-10 %	-49	-72 %
Palvelu- ja myyntityöntekijät	84	96	310	-12	-13 %	-226	-73 %
Maanviljelijät, metsätyöntekijät ym.	14	25	20	-11	-44 %	-6	-30 %
Rakennus-, korjaus- ja valmistustyöntekijät	178	210	324	-32	-15 %	-146	-45 %
Prosessi- ja kuljetustyöntekijät	104	102	145	2	2 %	-41	-28 %
Muut työntekijät	57	77	136	-20	-26 %	-79	-58 %
Sotilaat	0	0	0	0	0 %	0	0 %
Ammatteihin luokittelemattomat ryhmät	...	...	125	...	...	...	...
<b>Yhteensä</b>	<b>529</b>	<b>615</b>	<b>1 336</b>	<b>-86</b>	<b>-14 %</b>	<b>-807</b>	<b>-60 %</b>

Hämeen ELY-keskuksen alueella toimii kaksi työllisyyden kuntakokeilua. Lahden seudun kuntakokeilua hallinnoi Lahti kumppaneinaan Asikkala, Hollola, Kärkölä ja Orimattila. Hämeenlinnan seudun kokeilua hallinnoi Hämeenlinna kumppaneinaan Hattula ja Janakkala. <https://tem.fi/tyollisyyskokeilut>

# Työttömistä kokoaikaisesti lomautetut TE-toimistossa ja kuntakokeilussa Päijät-Hämeessä ammattiryhmittäin kuukauden lopussa

TYÖTTÖMISTÄ LOMAUTETUT	4/2022	3/22	4/21	muutos 3/22	muutos 4/21		
Johtajat	...	...	33	...	...	...	...
Erityisasiantuntijat	58	46	132	12	26 %	-74	-56 %
Asiantuntijat	61	55	176	6	11 %	-115	-65 %
Toimisto- ja asiakaspalvelutyöntekijät	30	27	100	3	11 %	-70	-70 %
Palvelu- ja myyntityöntekijät	97	148	553	-51	-34 %	-456	-82 %
Maanviljelijät, metsätyöntekijät ym.	18	40	14	-22	-55 %	4	29 %
Rakennus-, korjaus- ja valmistustyöntekijät	296	327	491	-31	-9 %	-195	-40 %
Prosessi- ja kuljetustyöntekijät	106	113	199	-7	-6 %	-93	-47 %
Muut työntekijät	84	108	168	-24	-22 %	-84	-50 %
Sotilaat	0	0	0	0	0 %	0	0 %
Ammatteihin luokittelemattomat ryhmät	...	...	183	...	...	...	...
<b>Yhteensä</b>	<b>794</b>	<b>912</b>	<b>2 049</b>	<b>-118</b>	<b>-13 %</b>	<b>-1 255</b>	<b>-61 %</b>

Hämeen ELY-keskuksen alueella toimii kaksi työllisyyden kuntakokeilua. Lahden seudun kuntakokeilua hallinnoi Lahti kumppaneinaan Asikkala, Hollola, Kärkölä ja Orimattila. Hämeenlinnan seudun kokeilua hallinnoi Hämeenlinna kumppaneinaan Hattula ja Janakkala. <https://tem.fi/tyollisyyskokeilut>

# Uudet avoimet työpaikat TE-toimistossa kuukauden aikana kunnittain Kanta- ja Päijät-Hämeessä

KUNTA	4/2022	3/22	4/21	muutos 3/22	muutos 4/21
Hattula	80	92	53	-12	-13 %
Hämeenlinna	1 618	1 886	916	-268	-14 %
Janakkala	183	243	120	-60	-25 %
<b>Hämeenlinnan seutu</b>	<b>1 881</b>	<b>2 221</b>	<b>1 089</b>	<b>-340</b>	<b>-15 %</b>
Forssa	315	369	268	-54	-15 %
Humppila	10	11	13	-1	-9 %
Jokioinen	11	20	20	-9	-45 %
Tammela	31	24	15	7	29 %
Ypäjä	3	30	6	-27	-90 %
<b>Forssan seutu</b>	<b>370</b>	<b>454</b>	<b>322</b>	<b>-84</b>	<b>-19 %</b>
Hausjärvi	80	84	54	-4	-5 %
Loppi	57	59	52	-2	-3 %
Riihimäki	665	737	517	-72	-10 %
<b>Riihimäen seutu</b>	<b>802</b>	<b>880</b>	<b>623</b>	<b>-78</b>	<b>-9 %</b>
<b>KANTA-HÄME</b>	<b>3 053</b>	<b>3 555</b>	<b>2 034</b>	<b>-502</b>	<b>-14 %</b>

KUNTA	4/2022	3/22	4/21	muutos 3/22	muutos 4/21
Asikkala	133	150	70	-17	-11 %
Hollola	134	206	83	-72	-35 %
Iitti	87	131	38	-44	-34 %
Kärkölä	15	30	35	-15	-50 %
Lahti	2 637	2 812	1 665	-175	-6 %
Orimattila	155	189	95	-34	-18 %
Padasjoki	12	31	13	-19	-61 %
<b>Lahden seutu</b>	<b>3 173</b>	<b>3 549</b>	<b>1 999</b>	<b>-376</b>	<b>-11 %</b>
Hartola	31	27	44	4	15 %
Heinola	350	480	303	-130	-27 %
Sysmä	31	57	32	-26	-46 %
<b>Heinolan seutu</b>	<b>412</b>	<b>564</b>	<b>379</b>	<b>-152</b>	<b>-27 %</b>
<b>PÄIJÄT-HÄME</b>	<b>3 585</b>	<b>4 113</b>	<b>2 378</b>	<b>-528</b>	<b>-13 %</b>

Hämeen ELY-keskuksen alueella toimii kaksi työllisyyskuntakokeilua. Lahden seudun kuntakokeilua hallinnoi Lahti kumppaneinaan Asikkala, Hollola, Kärkölä ja Orimattila. Hämeenlinnan seudun kokeilua hallinnoi Hämeenlinna kumppaneinaan Hattula ja Janakkala. <https://tem.fi/tyollisyyskokeilut>

# Uudet avoimet työpaikat TE-toimistossa Hämeen ELY-keskuksen alueella ammattiryhmittäin kuukauden aikana

UUDET AVOIMET TYÖPAIKAT	4/2022	3/22	4/21	muutos 3/22		muutos 4/21	
Johtajat	29	34	36	-5	-15 %	-7	-19 %
Erytisasiantuntijat	507	568	505	-61	-11 %	2	0 %
Asiantuntijat	742	922	600	-180	-20 %	142	24 %
Toimisto- ja asiakaspalvelutyöntekijät	219	165	90	54	33 %	129	143 %
Palvelu- ja myyntityöntekijät	1 916	2 342	1 249	-426	-18 %	667	53 %
Maanviljelijät, metsätyöntekijät ym.	24	109	29	-85	-78 %	-5	-17 %
Rakennus-, korjaus- ja valmistustyöntekijät	935	1 080	586	-145	-13 %	349	60 %
Prosessi- ja kuljetustyöntekijät	976	988	632	-12	-1 %	344	54 %
Muut työntekijät	1 282	1 451	668	-169	-12 %	614	92 %
Sotilaat	0	0	1	0	0 %	-1	-100 %
Ammatteihin luokittelemattomat ryhmät	8	9	16	-1	-11 %	-8	-50 %
<b>Yhteensä</b>	<b>6 638</b>	<b>7 668</b>	<b>4 412</b>	<b>-1 030</b>	<b>-13 %</b>	<b>2 226</b>	<b>50 %</b>

Hämeen ELY-keskuksen alueella toimii kaksi työllisyyden kuntakokeilua. Lahden seudun kuntakokeilua hallinnoi Lahti kumppaneinaan Asikkala, Hollola, Kärkölä ja Orimattila. Hämeenlinnan seudun kokeilua hallinnoi Hämeenlinna kumppaneinaan Hattula ja Janakkala. <https://tem.fi/tyollisyyskokeilut>

# Uudet avoimet työpaikat TE-toimistossa Kanta-Hämeessä ammattiryhmittäin kuukauden aikana

Uudet avoimet työpaikat	4/2022	3/22	4/21	muutos 3/22		muutos 4/21	
Johtajat	11	16	17	-5	-31 %	-6	-35 %
Erytisasiantuntijat	251	265	228	-14	-5 %	23	10 %
Asiantuntijat	293	428	262	-135	-32 %	31	12 %
Toimisto- ja asiakaspalvelutyöntekijät	111	80	45	31	39 %	66	147 %
Palvelu- ja myyntityöntekijät	940	1 049	552	-109	-10 %	388	70 %
Maanviljelijät, metsätyöntekijät ym.	13	72	15	-59	-82 %	-2	-13 %
Rakennus-, korjaus- ja valmistustyöntekijät	398	558	305	-160	-29 %	93	30 %
Prosessi- ja kuljetustyöntekijät	434	432	302	2	0 %	132	44 %
Muut työntekijät	598	653	297	-55	-8 %	301	101 %
Sotilaat	0	0	1	0	0 %	-1	-100 %
Ammatteihin luokittelemattomat ryhmät	4	2	10	2	100 %	-6	-60 %
<b>Yhteensä</b>	<b>3 053</b>	<b>3 555</b>	<b>2 034</b>	<b>-502</b>	<b>-14 %</b>	<b>1 019</b>	<b>50 %</b>

Hämeen ELY-keskuksen alueella toimii kaksi työllisyyden kuntakokeilua. Lahden seudun kuntakokeilua hallinnoi Lahti kumppaneinaan Asikkala, Hollola, Kärkölä ja Orimattila. Hämeenlinnan seudun kokeilua hallinnoi Hämeenlinna kumppaneinaan Hattula ja Janakkala. <https://tem.fi/tyollisyyskokeilut>



# Uudet avoimet työpaikat TE-toimistossa Päijät-Hämeessä ammattiryhmittäin kuukauden aikana

UUDET AVOIMET TYÖPAIKAT	4/2022	3/22	4/21	muutos 3/22		muutos 4/21	
Johtajat	18	18	19	0	0 %	-1	-5 %
Eriyisasantuntijat	256	303	277	-47	-16 %	-21	-8 %
Asiantuntijat	449	494	338	-45	-9 %	111	33 %
Toimisto- ja asiakaspalvelutyöntekijät	108	85	45	23	27 %	63	140 %
Palvelu- ja myyntityöntekijät	976	1 293	697	-317	-25 %	279	40 %
Maanviljelijät, metsätyöntekijät ym.	11	37	14	-26	-70 %	-3	-21 %
Rakennus-, korjaus- ja valmistustyöntekijät	537	522	281	15	3 %	256	91 %
Prosessi- ja kuljetustyöntekijät	542	556	330	-14	-3 %	212	64 %
Muut työntekijät	684	798	371	-114	-14 %	313	84 %
Sotilaat	0	0	0	0	0 %	0	0 %
Ammatteihin luokittelemattomat ryhmät	4	7	6	-3	-43 %	-2	-33 %
<b>Yhteensä</b>	<b>3 585</b>	<b>4 113</b>	<b>2 378</b>	<b>-528</b>	<b>-13 %</b>	<b>1 207</b>	<b>51 %</b>

Hämeen ELY-keskuksen alueella toimii kaksi työllisyyden kuntakokeilua. Lahden seudun kuntakokeilua hallinnoi Lahti kumppaneinaan Asikkala, Hollola, Kärkölä ja Orimattila. Hämeenlinnan seudun kokeilua hallinnoi Hämeenlinna kumppaneinaan Hattula ja Janakkala. <https://tem.fi/tyollisyyskokeilut>