



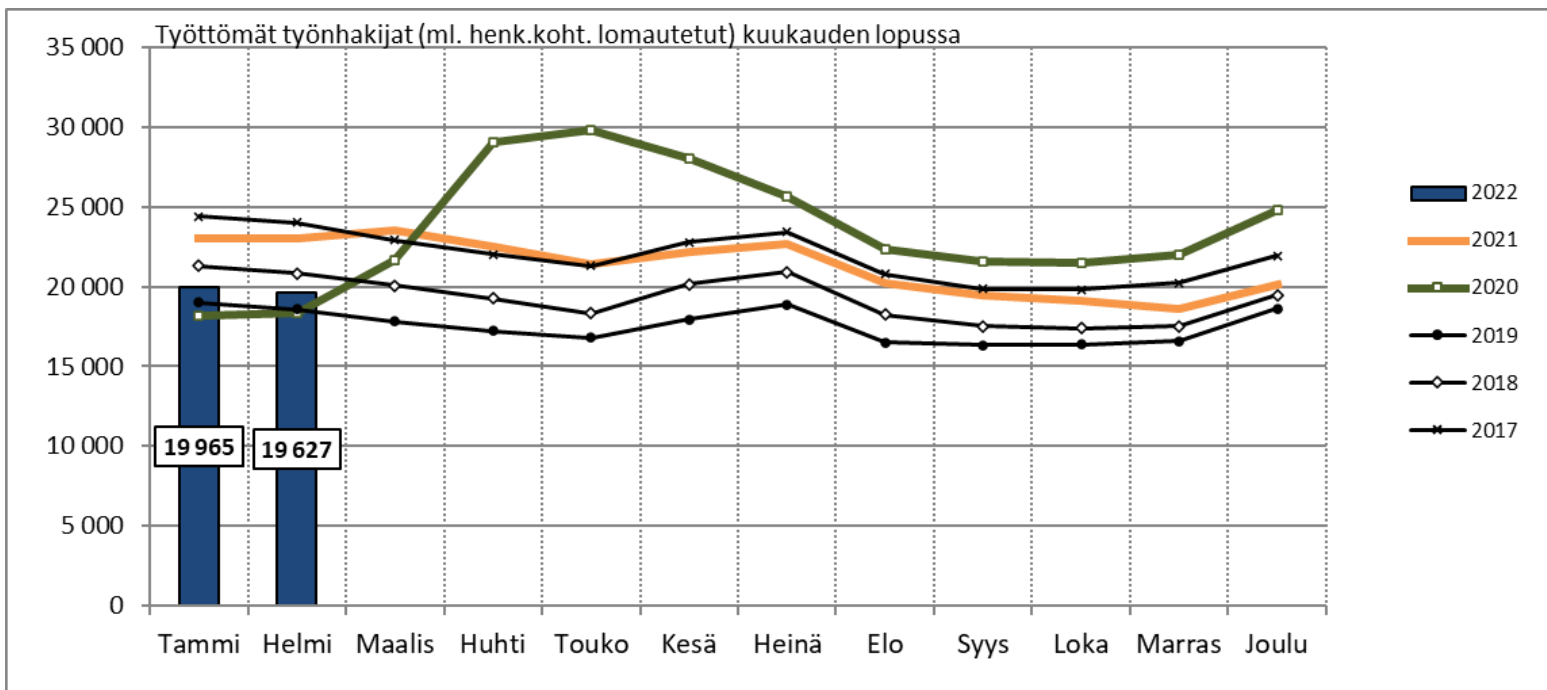
Elinkeino-, liikenne- ja ympäristökeskus
Närings-, trafik- och miljöcentralen
Centre for Economic Development, Transport and the Environment

Työllisyyskatsauksen tilastoliite, Häme helmikuu 2022

Lähde: TEM/Työnvälitystilastot
Päivitetty 22.3.2022, Hämeen ELY-keskus/Sanna Paakkunainen



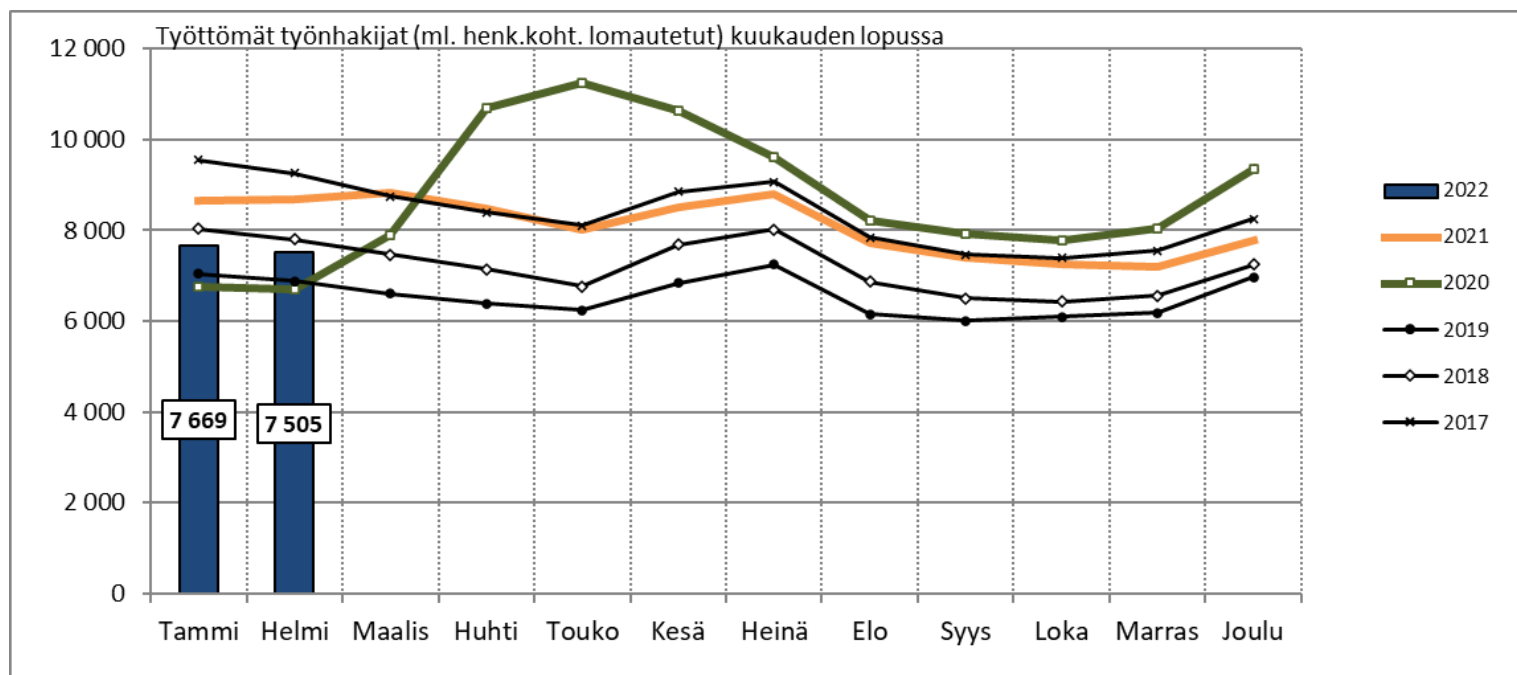
Työttömät työnhakijat TE-toimistossa ja kuntakokeiluissa kuukauden lopussa Hämeen ELY-keskuksen alueella vuosina 2017–2022



Hämeen ELY-keskuksen alueella toimii kaksi työllisyyskuntakokeilua. Lahden seudun kuntakokeilua hallinnoi Lahti kumppaneinaan Asikkala, Hollola, Kärkölä ja Orimattila. Hämeenlinnan seudun kokeilua hallinnoi Hämeenlinna kumppaneinaan Hattula ja Janakkala. <https://tem.fi/tyollisyyskokeilut>



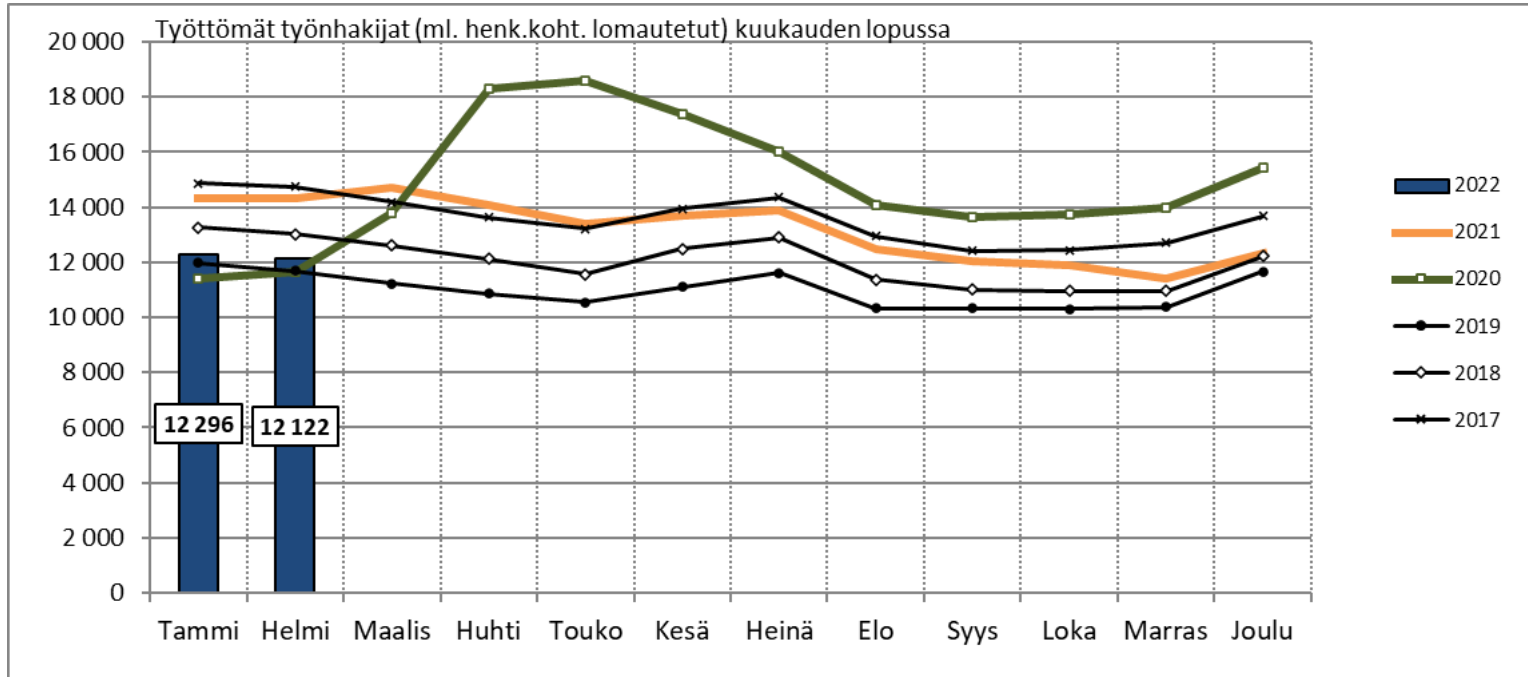
Työttömät työnhakijat TE-toimistossa ja kuntakokeilussa kuukauden lopussa Kanta-Hämeen maakunnassa vuosina 2017–2022



Hämeen ELY-keskuksen alueella toimii kaksi työllisyyden kuntakokeilua. Lahden seudun kuntakokeilua hallinnoi Lahti kumppaneinaan Asikkala, Hollola, Kärkölä ja Orimattila. Hämeenlinnan seudun kokeilua hallinnoi Hämeenlinna kumppaneinaan Hattula ja Janakkala. <https://tem.fi/tyollisyyskokeilut>



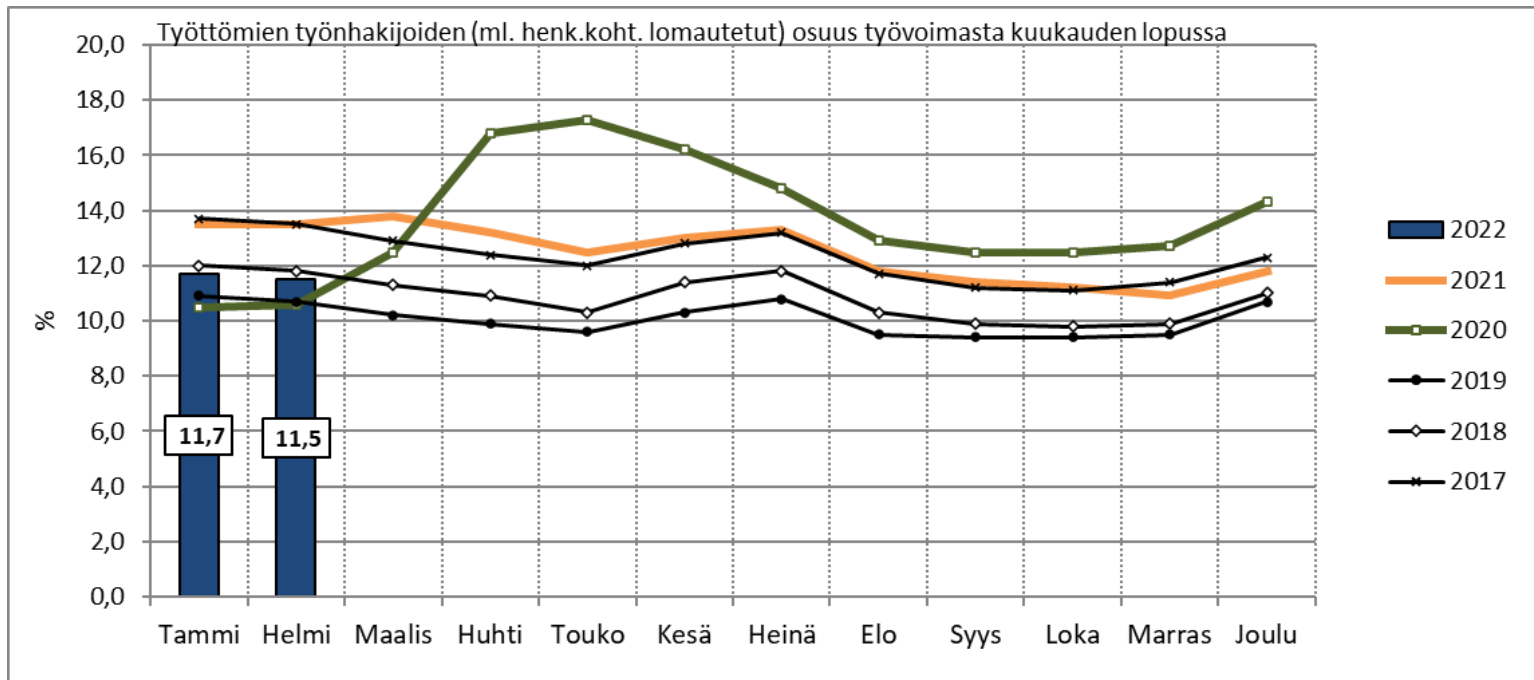
Työttömät työnhakijat TE-toimistossa ja kuntakokeilussa kuukauden lopussa Päijät-Hämeen maakunnassa vuosina 2017–2022



Hämeen ELY-keskuksen alueella toimii kaksi työllisyyskuntakokeilua. Lahden seudun kuntakokeilua hallinnoi Lahti kumppaneinaan Asikkala, Hollola, Kärkölä ja Orimattila. Hämeenlinnan seudun kokeilua hallinnoi Hämeenlinna kumppaneinaan Hattula ja Janakkala. <https://tem.fi/tyollisyyskokeilut>



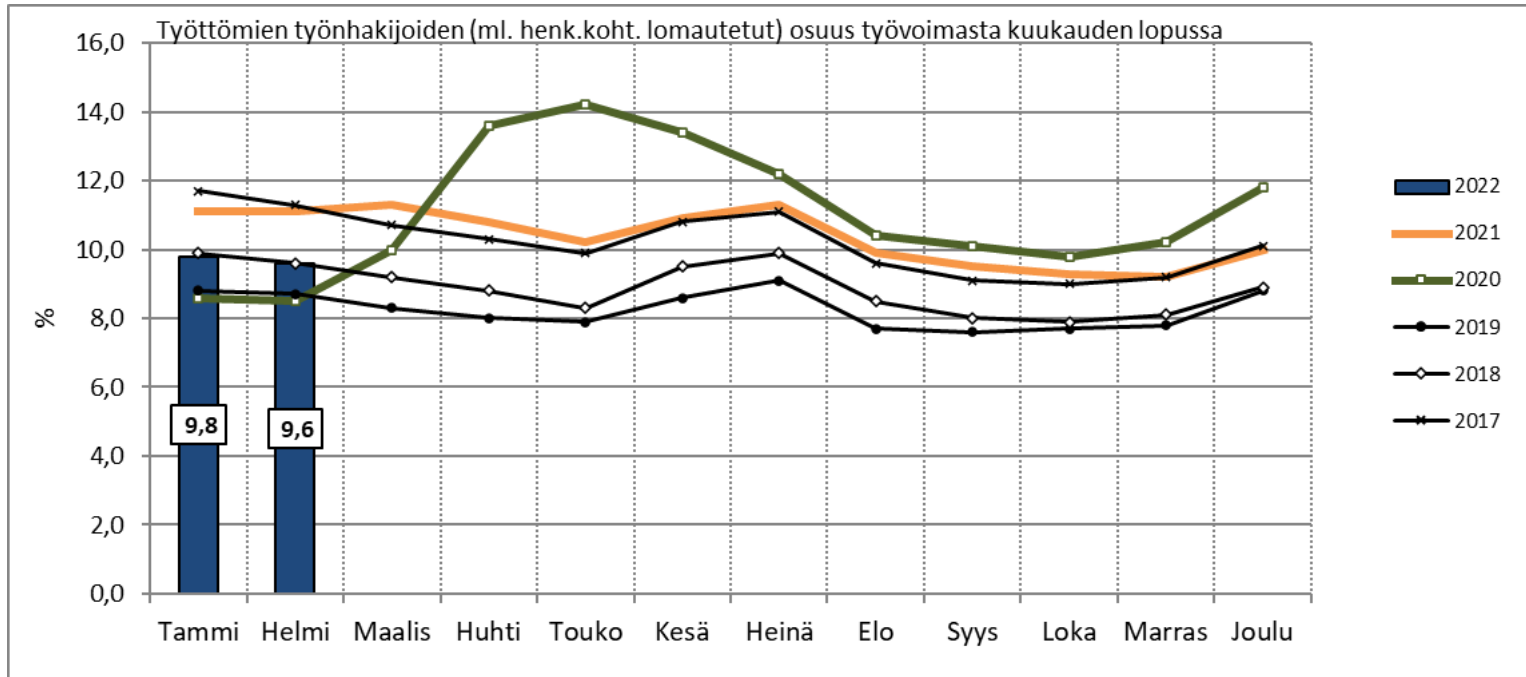
Työttömien osuus työvoimasta kuukauden lopussa Hämeen ELY-keskuksen alueella vuosina 2017–2022



Hämeen ELY-keskuksen alueella toimii kaksi työllisyyskuntakokeilua. Lahden seudun kuntakokeilua hallinnoi Lahti kumppaneinaan Asikkala, Hollola, Kärkölä ja Orimattila. Hämeenlinnan seudun kokeilua hallinnoi Hämeenlinna kumppaneinaan Hattula ja Janakkala. <https://tem.fi/tyollisyyskokeilut>



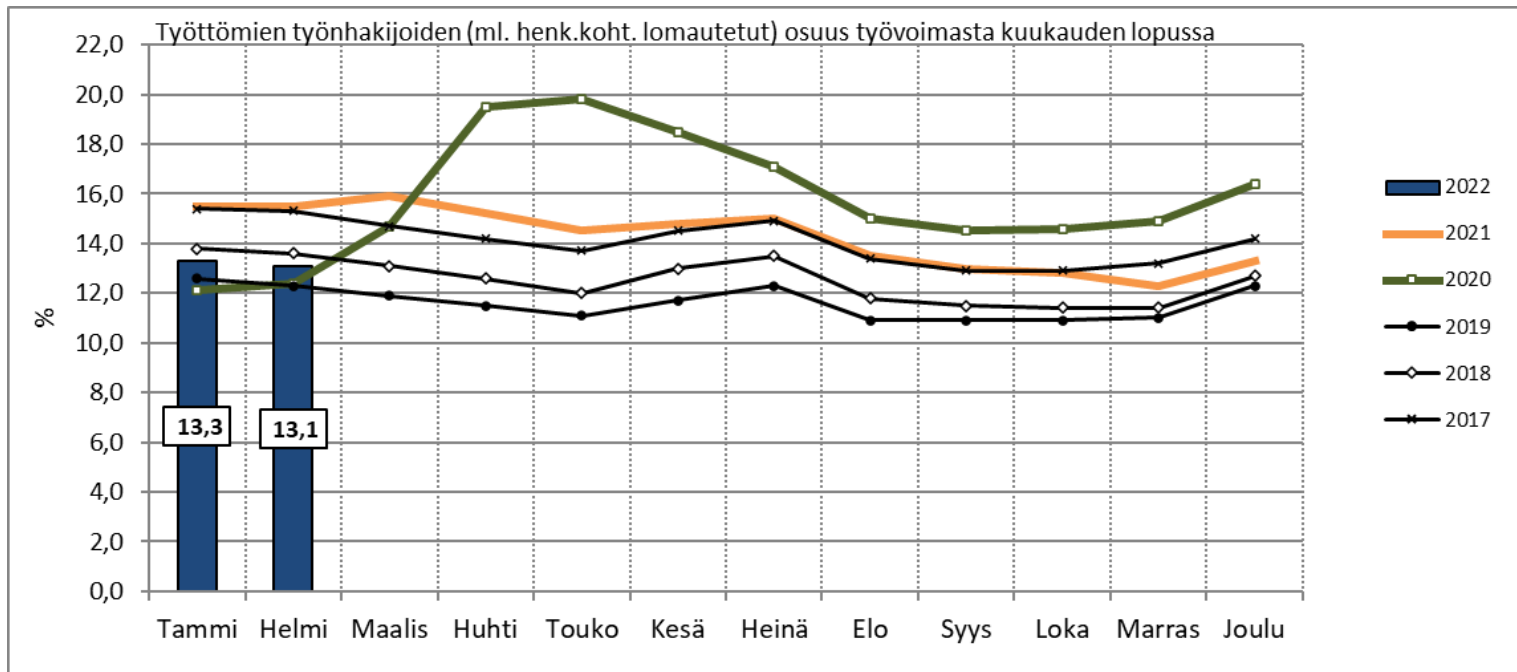
Työttömien osuus työvoimasta kuukauden lopussa Kanta-Hämeen maakunnassa vuosina 2017–2022



Hämeen ELY-keskuksen alueella toimii kaksi työllisyyden kuntakokeilua. Lahden seudun kuntakokeilua hallinnoi Lahti kumppaneinaan Asikkala, Hollola, Kärkölä ja Orimattila. Hämeenlinnan seudun kokeilua hallinnoi Hämeenlinna kumppaneinaan Hattula ja Janakkala. <https://tem.fi/tyollisyyskokeilut>



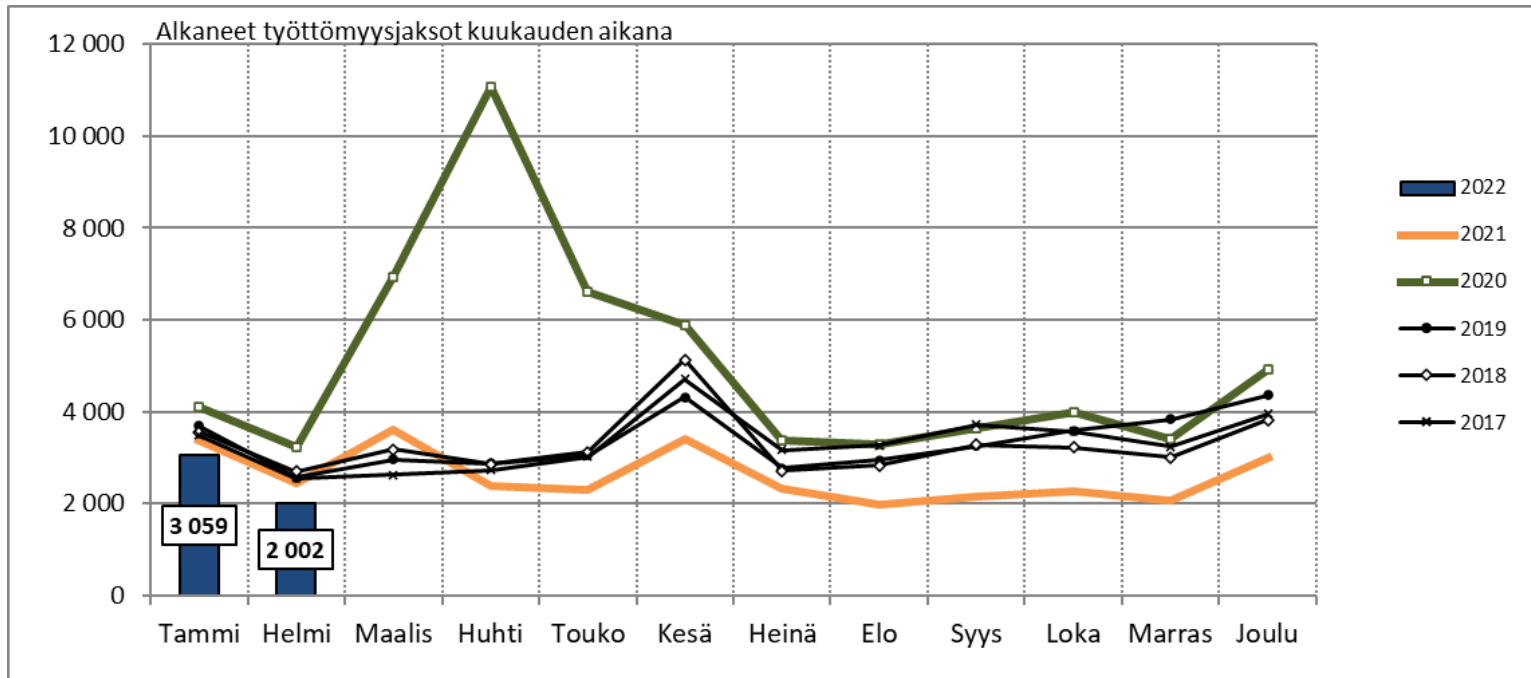
Työttömien osuus työvoimasta kuukauden lopussa Päijät-Hämeen maakunnassa vuosina 2017–2022



Hämeen ELY-keskuksen alueella toimii kaksi työllisyyskuntakokeilua. Lahden seudun kuntakokeilua hallinnoi Lahti kumppaneinaan Asikkala, Hollola, Kärkölä ja Orimattila. Hämeenlinnan seudun kokeilua hallinnoi Hämeenlinna kumppaneinaan Hattula ja Janakkala. <https://tem.fi/tyollisyyskokeilut>



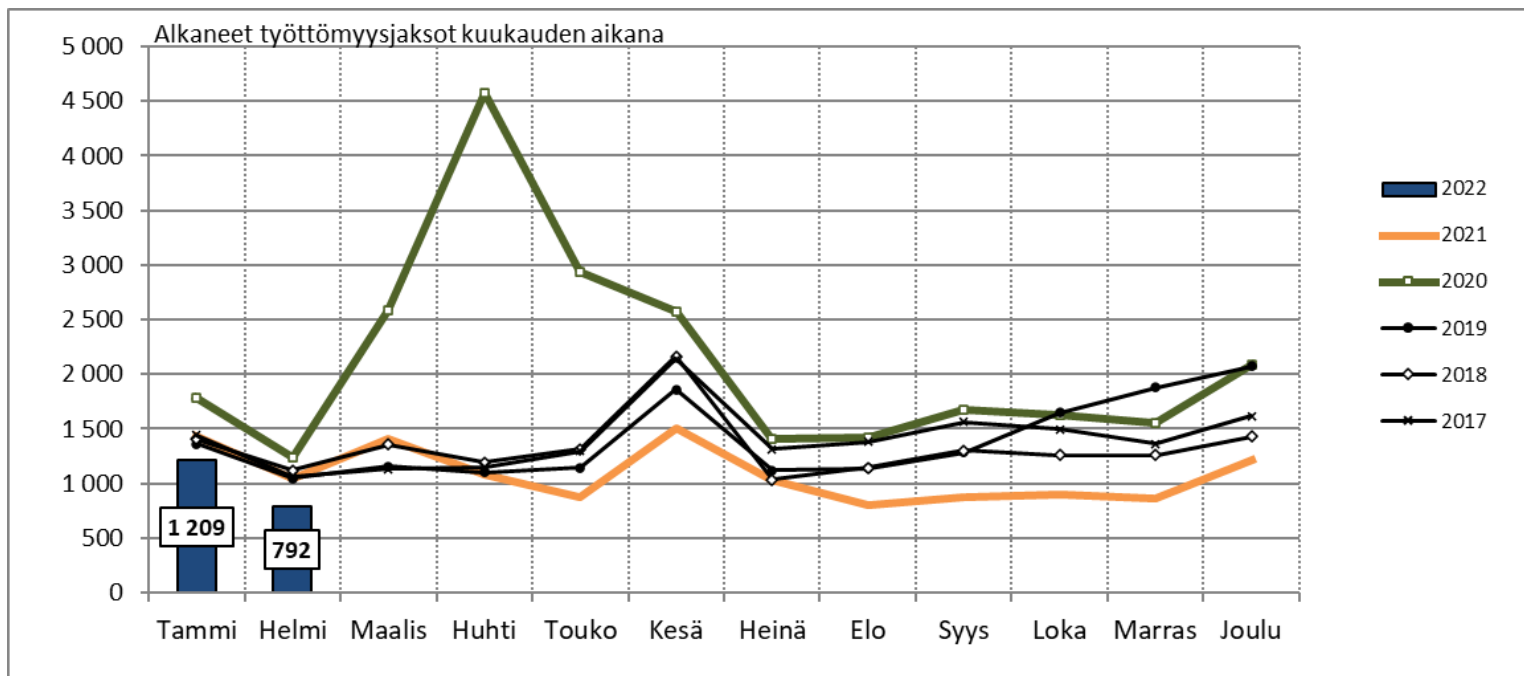
Alkaneet työttömyysjaksot kuukauden aikana Hämeen ELY-keskuksen alueella vuosina 2017–2022



Hämeen ELY-keskuksen alueella toimii kaksi työllisyyskuntakokeilua. Lahden seudun kuntakokeilua hallinnoi Lahti kumppaneinaan Asikkala, Hollola, Kärkölä ja Orimattila. Hämeenlinnan seudun kokeilua hallinnoi Hämeenlinna kumppaneinaan Hattula ja Janakkala. <https://tem.fi/tyollisyyskokeilut>



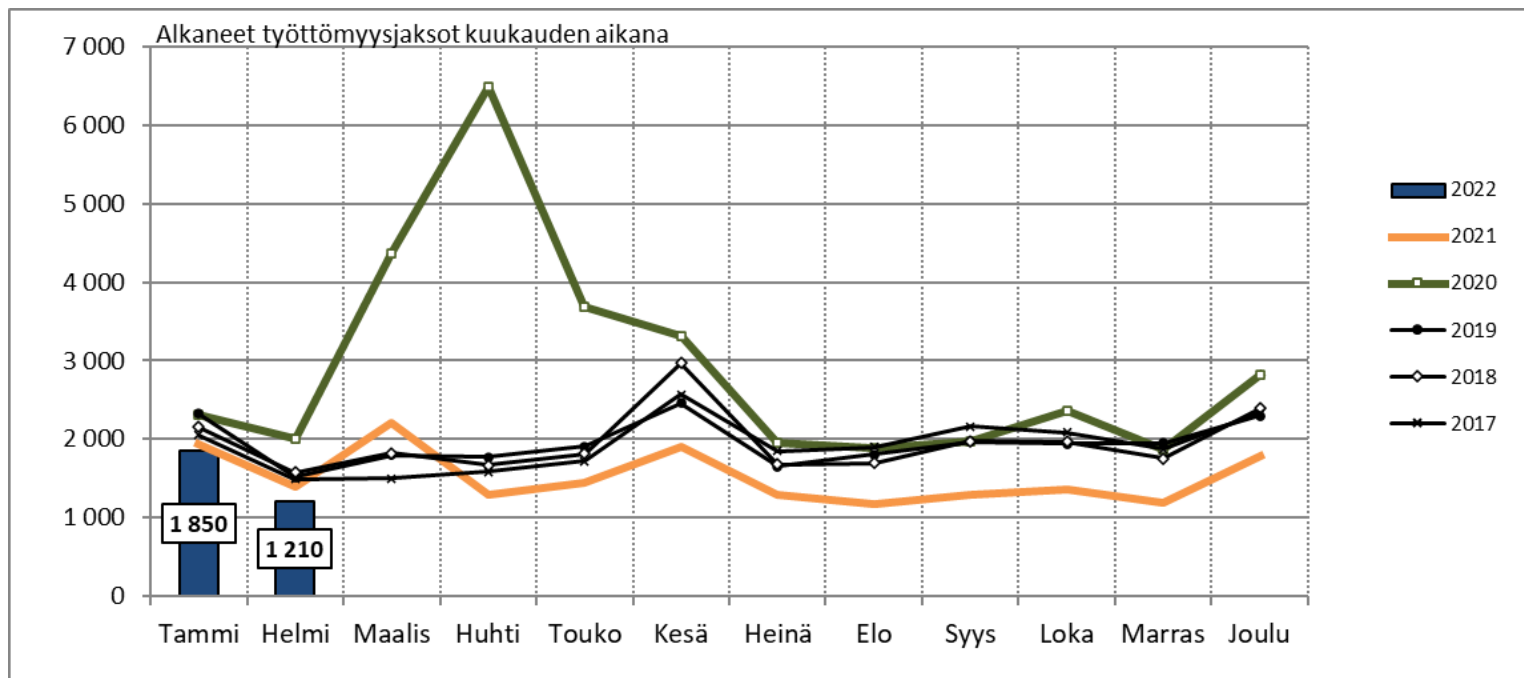
Alkaneet työttömyysjaksot kuukauden aikana Kanta-Hämeen maakunnassa vuosina 2017–2022



Hämeen ELY-keskuksen alueella toimii kaksi työllisyyden kuntakokeilua. Lahden seudun kuntakokeilua hallinnoi Lahti kumppaneinaan Asikkala, Hollola, Kärkölä ja Orimattila. Hämeenlinnan seudun kokeilua hallinnoi Hämeenlinna kumppaneinaan Hattula ja Janakkala. <https://tem.fi/tyollisyyskokeilut>



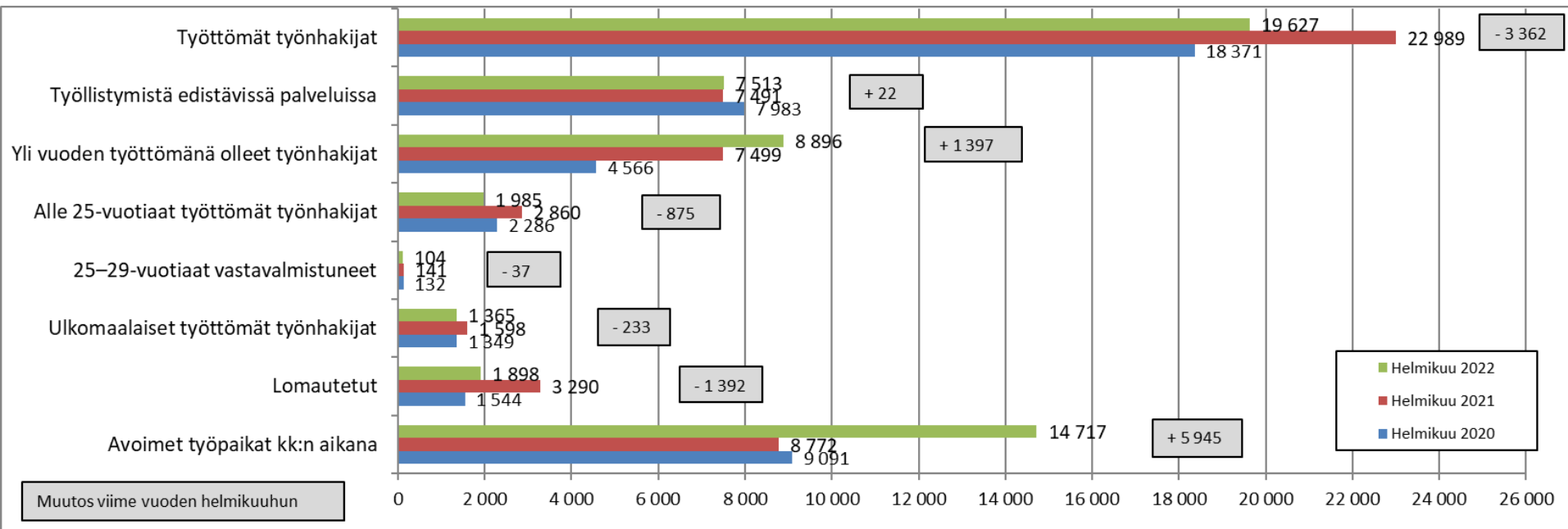
Alkaneet työttömyysjaksot kuukauden aikana Päijät-Hämeen maakunnassa vuosina 2017–2022



Hämeen ELY-keskuksen alueella toimii kaksi työllisyyskuntakokeilua. Lahden seudun kuntakokeilua hallinnoi Lahti kumppaneinaan Asikkala, Hollola, Kärkölä ja Orimattila. Hämeenlinnan seudun kokeilua hallinnoi Hämeenlinna kumppaneinaan Hattula ja Janakkala. <https://tem.fi/tyollisyyskokeilut>



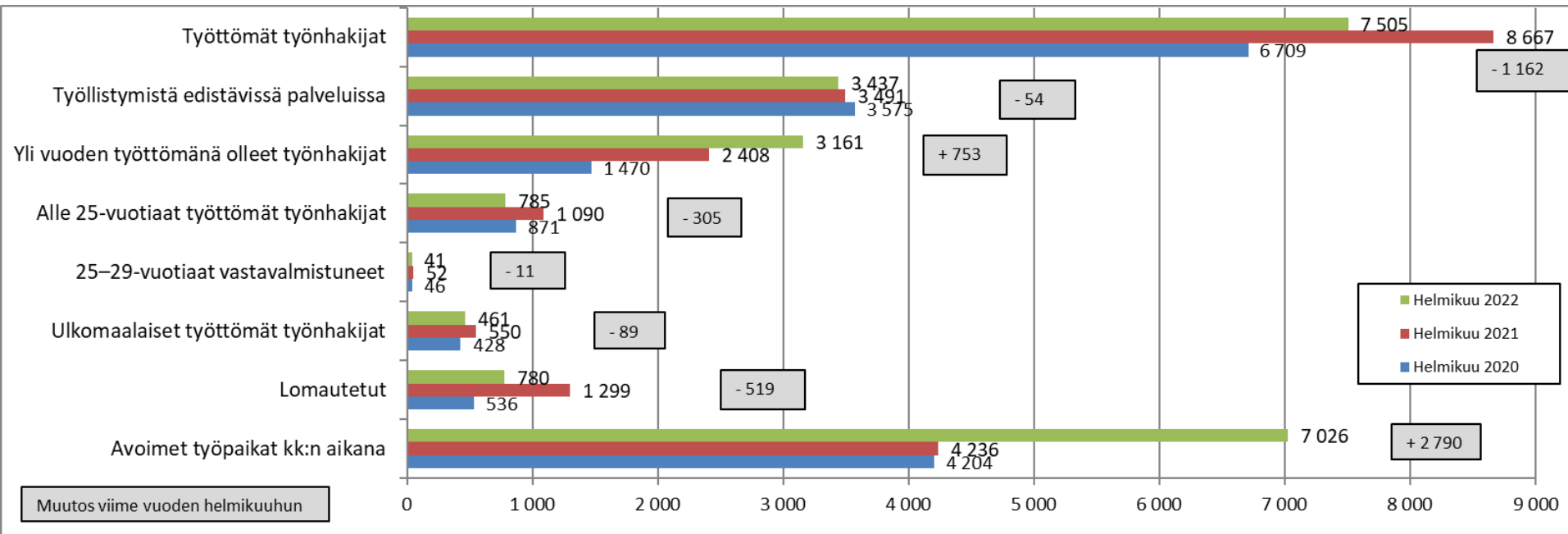
Hämeen ELY-keskuksen alueen työttömät työnhakijat eri ryhmissä ja avoimet työpaikat TE-toimistossa ja kuntakokeiluissa helmikuussa 2020-2022



Hämeen ELY-keskuksen alueella toimii kaksi työllisyyskuntakokeilua. Lahden seudun kuntakokeilua hallinnoi Lahti kumppaneinaan Asikkala, Hollola, Kärkölä ja Orimattila. Hämeenlinnan seudun kokeilua hallinnoi Hämeenlinna kumppaneinaan Hattula ja Janakkala. <https://tem.fi/tyollisyyskokeilut>



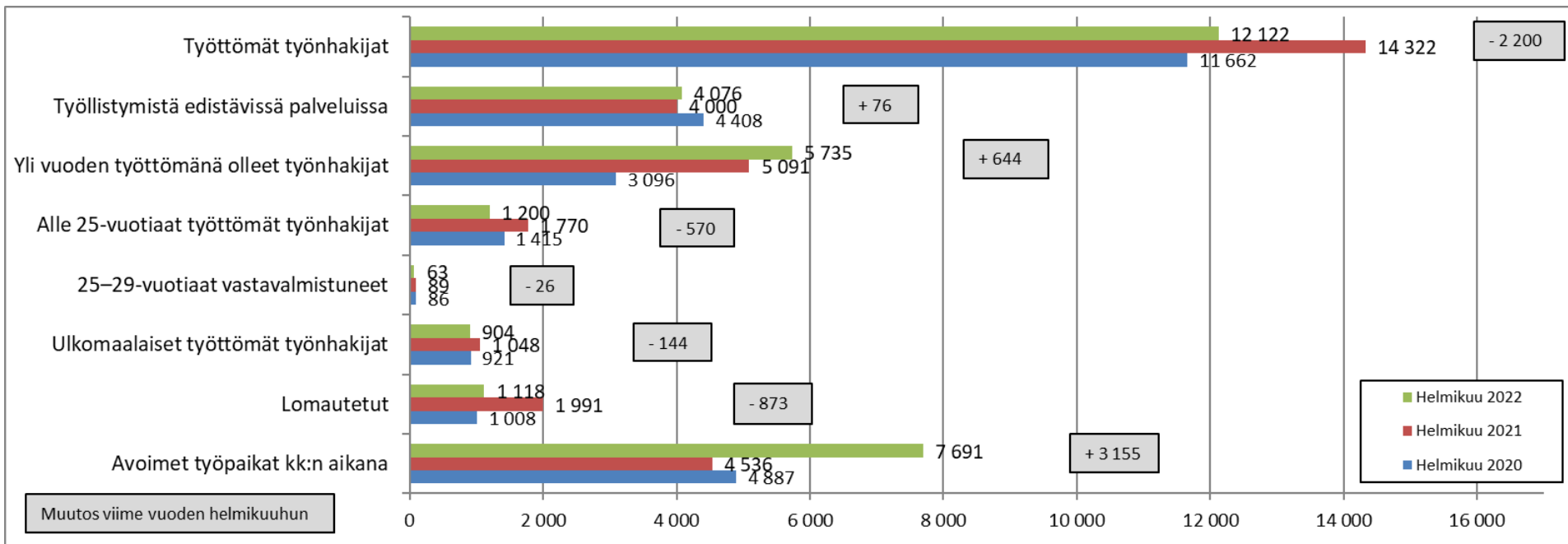
Kanta-Hämeen työttömät työnhakijat eri ryhmissä ja avoimet työpaikat TE-toimistossa ja kuntakokeilussa helmikuussa 2020-2022



Hämeen ELY-keskuksen alueella toimii kaksi työllisyyden kuntakokeilua. Lahden seudun kuntakokeilua hallinnoi Lahti kumppaneinaan Asikkala, Hollola, Kärkölä ja Orimattila. Hämeenlinnan seudun kokeilua hallinnoi Hämeenlinna kumppaneinaan Hattula ja Janakkala. <https://tem.fi/tyollisyyskokeilut>



Päijät-Hämeen työttömät työnhakijat eri ryhmissä ja avoimet työpaikat TE-toimistossa ja kuntakokeiluissa helmikuussa 2020-2022



Hämeen ELY-keskuksen alueella toimii kaksi työllisyyskuntakokeilua. Lahden seudun kuntakokeilua hallinnoi Lahti kumppaneinaan Asikkala, Hollola, Kärkölä ja Orimattila. Hämeenlinnan seudun kokeilua hallinnoi Hämeenlinna kumppaneinaan Hattula ja Janakkala. <https://tem.fi/tyollisyyskokeilut>



Työttömyysaste, työttömät työnhakijat ja avoimet työpaikat kuukauden lopussa (Häme ja koko maa)

| Tilanne kuukauden lopussa | Hämeen ELY-keskuksen alue | | | | | Koko maa | | | | |
|-------------------------------|---------------------------|----------------|--------|----------------|---------|----------|----------------|--------|----------------|---------|
| | 2/2022 | muutos: 1/2022 | | muutos: 2/2021 | | 2/2022 | muutos: 1/2022 | | muutos: 2/2021 | |
| Työttömät % | 11,5 | -0,2 | | -2,0 | | 10,1 | -0,3 | | -2,3 | |
| Alle 25-vuotiaat % | 13,0 | -0,5 | | -5,7 | | 11,2 | -0,7 | | -4,2 | |
| Ulkomaalaiset % | 23,8 | 0,1 | | -4,0 | | 21,9 | -0,7 | | -3,5 | |
| Työttömät työnhakijat | 19 627 | -338 | -1,7 % | -3 362 | -14,6 % | 265 591 | -8 135 | -3,0 % | -61 539 | -18,8 % |
| - Lomautetut | 1 898 | -86 | -4,3 % | -1 392 | -42,3 % | 26 841 | -2 295 | -7,9 % | -28 817 | -51,8 % |
| - Alle 25-vuotiaat | 1 985 | -86 | -4,2 % | -875 | -30,6 % | 28 181 | -1 797 | -6,0 % | -10 660 | -27,4 % |
| - 25-29 v. vastavalm. | 104 | -11 | -9,6 % | -37 | -26,2 % | 1 938 | -167 | -7,9 % | -918 | -32,1 % |
| - Yli 50-vuotiaat | 8 584 | -85 | -0,9 % | -598 | -6,5 % | 103 301 | -1 828 | -1,7 % | -16 714 | -13,9 % |
| - Yli vuoden työttömänä | 8 896 | -145 | -1,6 % | 1 397 | 18,6 % | 103 806 | -2 153 | -2,0 % | 7 713 | 8,0 % |
| - Ulkomaalaiset | 1 365 | 7 | 0,5 % | -233 | -14,6 % | 29 947 | -925 | -3,0 % | -4 759 | -13,7 % |
| Avoimet työpaikat kk:n aikana | 14 717 | 2 263 | 18,2 % | 5 945 | 67,8 % | 242 388 | 34 256 | 16,5 % | 81 811 | 50,9 % |
| Palveluissa kk:n lopussa | 7 513 | 150 | 2,0 % | 22 | 0,3 % | 111 427 | 2 513 | 2,3 % | -3 808 | -3,3 % |

Hämeen ELY-keskuksen alueella toimii kaksi työllisyyden kuntakokeilua. Lahden seudun kuntakokeilua hallinnoi Lahti kumppaneinaan Asikkala, Hollola, Kärkölä ja Orimattila. Hämeenlinnan seudun kokeilua hallinnoi Hämeenlinna kumppaneinaan Hattula ja Janakkala. <https://tem.fi/tyollisyyskokeilut>



Työttömien osuus (%) työvoimasta kuukauden lopussa

| KUNTA | 2/2022 | 1/22 | 2/21 | muutos 1/22 | muutos 2/21 | KUNTA | 2/2022 | 1/22 | 2/21 | muutos 1/22 | muutos 2/21 |
|---------------------------|-------------|-------------|-------------|----------------|----------------|-----------------------|-------------|-------------|-------------|----------------|----------------|
| Hattula | 6,8 | 7,3 | 8,3 | -0,5 | -1,5 | Asikkala | 10,0 | 10,0 | 11,7 | 0,0 | -1,7 |
| Hämeenlinna | 11,1 | 11,3 | 12,6 | -0,2 | -1,5 | Hollola | 8,3 | 8,5 | 11,4 | -0,2 | -3,1 |
| Janakkala | 8,9 | 8,8 | 9,9 | 0,1 | -1,0 | Iitti | 10,2 | 9,9 | 11,2 | 0,3 | -1,0 |
| Hämeenlinnan seutu | 10,3 | 10,5 | 11,7 | -0,2 | -1,4 | Kärkölä | 9,5 | 9,7 | 14,4 | -0,2 | -4,9 |
| Forssa | 10,9 | 11,1 | 12,9 | -0,2 | -2,0 | Lahti | 14,7 | 14,9 | 17,1 | -0,2 | -2,4 |
| Humppila | 10,6 | 10,7 | 12,0 | -0,1 | -1,4 | Orimattila | 10,9 | 10,8 | 12,2 | 0,1 | -1,3 |
| Jokioinen | 7,6 | 7,4 | 9,0 | 0,2 | -1,4 | Padasjoki | 11,9 | 12,4 | 13,6 | -0,5 | -1,7 |
| Tammela | 6,9 | 7,4 | 8,5 | -0,5 | -1,6 | Lahden seutu | 13,1 | 13,2 | 15,4 | -0,1 | -2,3 |
| Ypäjä | 9,1 | 9,5 | 10,6 | -0,4 | -1,5 | Hartola | 12,0 | 12,3 | 13,9 | -0,3 | -1,9 |
| Forssan seutu | 9,4 | 9,6 | 11,2 | -0,2 | -1,8 | Heinola | 13,7 | 14,4 | 16,7 | -0,7 | -3,0 |
| Hausjärvi | 7,2 | 7,8 | 8,5 | -0,6 | -1,3 | Sysmä | 10,6 | 10,9 | 10,5 | -0,3 | 0,1 |
| Loppi | 6,2 | 6,4 | 6,8 | -0,2 | -0,6 | Heinolan seutu | 13,1 | 13,7 | 15,6 | -0,6 | -2,5 |
| Riihimäki | 9,3 | 9,5 | 11,1 | -0,2 | -1,8 | PÄIJÄT-HÄME | 13,1 | 13,3 | 15,5 | -0,2 | -2,4 |
| Riihimäen seutu | 8,4 | 8,6 | 9,9 | -0,2 | -1,5 | | | | | | |
| KANTA-HÄME | 9,6 | 9,8 | 11,1 | -0,2 | -1,5 | | | | | | |

Hämeen ELY-keskuksen alueella toimii kaksi työllisyyden kuntakokeilua. Lahden seudun kuntakokeilua hallinnoi Lahti kumppaneinaan Asikkala, Hollola, Kärkölä ja Orimattila. Hämeenlinnan seudun kokeilua hallinnoi Hämeenlinna kumppaneinaan Hattula ja Janakkala. <https://tem.fi/tyollisyyskokeilut>



Työttömät työnhakijat (ml. lomautetut) TE-toimistossa ja kuntakokeiluissa kuukauden lopussa asuinkunnan mukaan

| KUNTA | 2/2022 | 1/22 | 2/21 | muutos 1/22 | muutos 2/21 | KUNTA | 2/2022 | 1/22 | 2/21 | muutos 1/22 | muutos 2/21 | | | | |
|---------------------------|--------------|--------------|--------------|-------------|-------------|---------------|--------------|-----------------------|---------------|---------------|---------------|-------------|-------------|---------------|--------------|
| Hattula | 300 | 323 | 366 | -23 | -7 % | -66 | -18 % | Asikkala | 328 | 328 | 383 | 0 | 0 % | -55 | -14 % |
| Hämeenlinna | 3 432 | 3 504 | 3 892 | -72 | -2 % | -460 | -12 % | Hollola | 882 | 900 | 1 214 | -18 | -2 % | -332 | -27 % |
| Janakkala | 673 | 666 | 754 | 7 | 1 % | -81 | -11 % | Iitti | 287 | 278 | 315 | 9 | 3 % | -28 | -9 % |
| Hämeenlinnan seutu | 4 405 | 4 493 | 5 012 | -88 | -2 % | -607 | -12 % | Kärkölä | 189 | 193 | 286 | -4 | -2 % | -97 | -34 % |
| Forssa | 771 | 782 | 912 | -11 | -1 % | -141 | -15 % | Lahti | 8 199 | 8 304 | 9 525 | -105 | -1 % | -1 326 | -14 % |
| Humppila | 103 | 104 | 116 | -1 | -1 % | -13 | -11 % | Orimattila | 788 | 777 | 882 | 11 | 1 % | -94 | -11 % |
| Jokioinen | 181 | 176 | 213 | 5 | 3 % | -32 | -15 % | Padasjoki | 129 | 134 | 148 | -5 | -4 % | -19 | -13 % |
| Tammela | 189 | 202 | 234 | -13 | -6 % | -45 | -19 % | Lahden seutu | 10 802 | 10 914 | 12 753 | -112 | -1 % | -1 951 | -15 % |
| Ypäjä | 96 | 100 | 112 | -4 | -4 % | -16 | -14 % | Hartola | 125 | 128 | 145 | -3 | -2 % | -20 | -14 % |
| Forssan seutu | 1 340 | 1 364 | 1 587 | -24 | -2 % | -247 | -16 % | Heinola | 1 056 | 1 112 | 1 287 | -56 | -5 % | -231 | -18 % |
| Hausjärvi | 281 | 303 | 329 | -22 | -7 % | -48 | -15 % | Sysmä | 139 | 142 | 137 | -3 | -2 % | 2 | 1 % |
| Loppi | 221 | 229 | 242 | -8 | -3 % | -21 | -9 % | Heinolan seutu | 1 320 | 1 382 | 1 569 | -62 | -4 % | -249 | -16 % |
| Riihimäki | 1 258 | 1 280 | 1 497 | -22 | -2 % | -239 | -16 % | PÄIJÄT-HÄME | 12 122 | 12 296 | 14 322 | -174 | -1 % | -2 200 | -15 % |
| Riihimäen seutu | 1 760 | 1 812 | 2 068 | -52 | -3 % | -308 | -15 % | | | | | | | | |
| KANTA-HÄME | 7 505 | 7 669 | 8 667 | -164 | -2 % | -1 162 | -13 % | | | | | | | | |

Hämeen ELY-keskuksen alueella toimii kaksi työllisyyden kuntakokeilua. Lahden seudun kuntakokeilua hallinnoi Lahti kumppaneinaan Asikkala, Hollola, Kärkölä ja Orimattila. Hämeenlinnan seudun kokeilua hallinnoi Hämeenlinna kumppaneinaan Hattula ja Janakkala. <https://tem.fi/tyollisyyskokeilut>



Työttömistä kokoaikaisesti lomautetut TE-toimistossa ja kuntakokeiluissa kuukauden lopussa asuinkunnan mukaan

| KUNTA | 2/2022 | 1/22 | 2/21 | muutos 1/22 | | muutos 2/21 | | KUNTA | 2/2022 | 1/22 | 2/21 | muutos 1/22 | | muutos 2/21 | |
|---------------------------|------------|------------|--------------|-------------|-------------|-------------|--------------|-----------------------|--------------|--------------|--------------|-------------|--------------|-------------|--------------|
| Hattula | 48 | 46 | 73 | 2 | 4 % | -25 | -34 % | Asikkala | 47 | 49 | 64 | -2 | -4 % | -17 | -27 % |
| Hämeenlinna | 327 | 343 | 581 | -16 | -5 % | -254 | -44 % | Hollola | 110 | 105 | 205 | 5 | 5 % | -95 | -46 % |
| Janakkala | 82 | 75 | 114 | 7 | 9 % | -32 | -28 % | Iitti | 38 | 31 | 52 | 7 | 23 % | -14 | -27 % |
| Hämeenlinnan seutu | 457 | 464 | 768 | -7 | -2 % | -311 | -40 % | Kärkölä | 22 | 20 | 32 | 2 | 10 % | -10 | -31 % |
| Forssa | 65 | 61 | 110 | 4 | 7 % | -45 | -41 % | Lahti | 685 | 745 | 1 251 | -60 | -8 % | -566 | -45 % |
| Humppila | 18 | 13 | 24 | 5 | 38 % | -6 | -25 % | Orimattila | 94 | 93 | 151 | 1 | 1 % | -57 | -38 % |
| Jokioinen | 16 | 17 | 39 | -1 | -6 % | -23 | -59 % | Padasjoki | 15 | 12 | 20 | 3 | 25 % | -5 | -25 % |
| Tammela | 22 | 29 | 38 | -7 | -24 % | -16 | -42 % | Lahden seutu | 1 011 | 1 055 | 1 775 | -44 | -4 % | -764 | -43 % |
| Ypäjä | 11 | 12 | 17 | -1 | -8 % | -6 | -35 % | Hartola | 22 | 18 | 30 | 4 | 22 % | -8 | -27 % |
| Forssan seutu | 132 | 132 | 228 | 0 | 0 % | -96 | -42 % | Heinola | 68 | 102 | 164 | -34 | -33 % | -96 | -59 % |
| Hausjärvi | 33 | 33 | 55 | 0 | 0 % | -22 | -40 % | Sysmä | 17 | 18 | 22 | -1 | -6 % | -5 | -23 % |
| Loppi | 40 | 38 | 61 | 2 | 5 % | -21 | -34 % | Heinolan seutu | 107 | 138 | 216 | -31 | -22 % | -109 | -50 % |
| Riihimäki | 118 | 124 | 187 | -6 | -5 % | -69 | -37 % | PÄIJÄT-HÄME | 1 118 | 1 193 | 1 991 | -75 | -6 % | -873 | -44 % |
| Riihimäen seutu | 191 | 195 | 303 | -4 | -2 % | -112 | -37 % | | | | | | | | |
| KANTA-HÄME | 780 | 791 | 1 299 | -11 | -1 % | -519 | -40 % | | | | | | | | |

Hämeen ELY-keskuksen alueella toimii kaksi työllisyyden kuntakokeilua. Lahden seudun kuntakokeilua hallinnoi Lahti kumppaneinaan Asikkala, Hollola, Kärkölä ja Orimattila. Hämeenlinnan seudun kokeilua hallinnoi Hämeenlinna kumppaneinaan Hattula ja Janakkala. <https://tem.fi/tyollisyyskokeilut>



Alle 25-vuotiaiden työttömien työnhakijoiden osuus (%) alle 25-vuotiaasta työvoimasta kuukauden lopussa

| KUNTA | 2/2022 | 1/22 | 2/21 | muutos 1/22 | muutos 2/21 | KUNTA | 2/2022 | 1/22 | 2/21 | muutos 1/22 | muutos 2/21 |
|---------------------------|-------------|-------------|-------------|----------------|----------------|-----------------------|-------------|-------------|-------------|----------------|----------------|
| Hattula | 6,0 | 8,5 | 10,3 | -2,5 | -4,3 | Asikkala | 7,7 | 8,2 | 11,1 | -0,5 | -3,4 |
| Hämeenlinna | 11,9 | 12,3 | 16,7 | -0,4 | -4,8 | Hollola | 6,7 | 7,2 | 16,6 | -0,5 | -9,9 |
| Janakkala | 11,9 | 11,0 | 14,3 | 0,9 | -2,4 | Iitti | 9,8 | 12,0 | 17,9 | -2,2 | -8,1 |
| Hämeenlinnan seutu | 11,5 | 11,8 | 15,9 | -0,3 | -4,4 | Kärkölä | 11,8 | 9,6 | 25,0 | 2,2 | -13,2 |
| Forssa | 13,9 | 14,2 | 17,7 | -0,3 | -3,8 | Lahti | 15,7 | 16,3 | 22,7 | -0,6 | -7,0 |
| Humppila | 10,4 | 9,1 | 14,3 | 1,3 | -3,9 | Orimattila | 16,5 | 15,8 | 16,8 | 0,7 | -0,3 |
| Jokioinen | 10,7 | 10,1 | 13,0 | 0,6 | -2,3 | Padasjoki | 8,9 | 11,4 | 6,3 | -2,5 | 2,6 |
| Tammela | 8,1 | 10,1 | 13,6 | -2,0 | -5,5 | Lahden seutu | 14,5 | 15,0 | 21,2 | -0,5 | -6,7 |
| Ypäjä | 5,1 | 10,1 | 15,2 | -5,0 | -10,1 | Hartola | 10,3 | 13,8 | 17,2 | -3,5 | -6,9 |
| Forssan seutu | 11,9 | 12,5 | 16,1 | -0,6 | -4,2 | Heinola | 13,5 | 14,9 | 21,3 | -1,4 | -7,8 |
| Hausjärvi | 9,3 | 11,8 | 16,2 | -2,5 | -6,9 | Sysmä | 4,1 | 6,8 | 9,6 | -2,7 | -5,5 |
| Loppi | 4,1 | 5,4 | 7,1 | -1,3 | -3,0 | Heinolan seutu | 12,3 | 14,1 | 19,9 | -1,8 | -7,6 |
| Riihimäki | 12,2 | 12,4 | 16,4 | -0,2 | -4,2 | PÄIJÄT-HÄME | 14,3 | 14,9 | 21,0 | -0,6 | -6,7 |
| Riihimäen seutu | 10,8 | 11,4 | 15,1 | -0,6 | -4,3 | | | | | | |
| KANTA-HÄME | 11,4 | 11,8 | 15,8 | -0,4 | -4,4 | | | | | | |

Hämeen ELY-keskuksen alueella toimii kaksi työllisyyskuntakokeilua. Lahden seudun kuntakokeilua hallinnoi Lahti kumppaneinaan Asikkala, Hollola, Kärkölä ja Orimattila. Hämeenlinnan seudun kokeilua hallinnoi Hämeenlinna kumppaneinaan Hattula ja Janakkala. <https://tem.fi/tyollisyyskokeilut>



Alle 25-vuotiaat työttömät työnhakijat (ml. lomautetut) TE-toimistossa ja kuntakokeiluissa kuukauden lopussa asuinkunnan mukaan

| KUNTA | 2/2022 | 1/22 | 2/21 | muutos 1/22 | muutos 2/21 |
|---------------------------|------------|------------|--------------|-------------|-------------|
| Hattula | 17 | 24 | 29 | -7 | -29 % |
| Hämeenlinna | 360 | 373 | 508 | -13 | -3 % |
| Janakkala | 65 | 60 | 78 | 5 | 8 % |
| Hämeenlinnan seutu | 442 | 457 | 615 | -15 | -3 % |
| Forssa | 107 | 109 | 136 | -2 | -2 % |
| Humppila | ... | 7 | 11 | ... | ... |
| Jokioinen | 18 | 17 | 22 | 1 | 6 % |
| Tammela | 16 | 20 | 27 | -4 | -20 % |
| Ypäjä | ... | 8 | 12 | ... | ... |
| Forssan seutu | 153 | 161 | 208 | -8 | -5 % |
| Hausjärvi | 19 | 24 | 33 | -5 | -21 % |
| Loppi | 10 | 13 | 17 | -3 | -23 % |
| Riihimäki | 161 | 164 | 217 | -3 | -2 % |
| Riihimäen seutu | 190 | 201 | 267 | -11 | -5 % |
| KANTA-HÄME | 785 | 819 | 1 090 | -34 | -4 % |

| KUNTA | 2/2022 | 1/22 | 2/21 | muutos 1/22 | muutos 2/21 |
|-----------------------|--------------|--------------|--------------|-------------|--------------|
| Asikkala | 16 | 17 | 23 | -1 | -6 % |
| Hollola | 45 | 49 | 112 | -4 | -8 % |
| Iitti | 18 | 22 | 33 | -4 | -18 % |
| Kärkölä | 16 | 13 | 34 | 3 | 23 % |
| Lahti | 915 | 950 | 1 321 | -35 | -4 % |
| Orimattila | 90 | 86 | 92 | 4 | 5 % |
| Padasjoki | 7 | 9 | 5 | -2 | -22 % |
| Lahden seutu | 1 107 | 1 146 | 1 620 | -39 | -3 % |
| Hartola | ... | 8 | 10 | ... | ... |
| Heinola | 84 | 93 | 133 | -9 | -10 % |
| Sysmä | ... | 5 | 7 | ... | ... |
| Heinolan seutu | 93 | 106 | 150 | -13 | -12 % |
| PÄIJÄT-HÄME | 1 200 | 1 252 | 1 770 | -52 | -4 % |

Hämeen ELY-keskuksen alueella toimii kaksi työllisyyden kuntakokeilua. Lahden seudun kuntakokeilua hallinnoi Lahti kumppaneinaan Asikkala, Hollola, Kärkölä ja Orimattila. Hämeenlinnan seudun kokeilua hallinnoi Hämeenlinna kumppaneinaan Hattula ja Janakkala. <https://tem.fi/tyollisyyskokeilut>



25–29-vuotiaat vastavalmistuneet työttömät työnhakijat TE-toimistossa ja kuntakokeiluissa kuukauden lopussa seutu- ja maakunnan mukaan

| | 2/2022 | 1/22 | 2/21 | muutos 1/22 | | muutos 2/21 | |
|---------------------------|-----------|-----------|-----------|-------------|-------------|-------------|--------------|
| Hämeenlinnan seutu | 28 | 30 | 32 | -2 | -7 % | -4 | -13 % |
| Forssan seutu | 5 | ... | 8 | ... | .. | -3 | -38 % |
| Riihimäen seutu | 8 | ... | 12 | ... | ... | -4 | -33 % |
| KANTA-HÄME | 41 | 44 | 52 | -3 | -7 % | -11 | -21 % |

| | 2/2022 | 1/22 | 2/21 | muutos 1/22 | | muutos 2/21 | |
|-----------------------|-----------|-----------|-----------|-------------|--------------|-------------|--------------|
| Lahden seutu | 56 | 63 | ... | -7 | -11 % | ... | ... |
| Heinolan seutu | 7 | 8 | ... | -1 | -13 % | ... | ... |
| PÄIJÄT-HÄME | 63 | 71 | 89 | -8 | -11 % | -26 | -29 % |

Hämeen ELY-keskuksen alueella toimii kaksi työllisyyden kuntakokeilua. Lahden seudun kuntakokeilua hallinnoi Lahti kumppaneinaan Asikkala, Hollola, Kärkölä ja Orimattila. Hämeenlinnan seudun kokeilua hallinnoi Hämeenlinna kumppaneinaan Hattula ja Janakkala. <https://tem.fi/tyollisyyskokeilut>



Ulkomaalaisten työttömien työnhakijoiden osuus (%) ulkomaalaisesta työvoimasta kuukauden lopussa

| KUNTA | 2/2022 | 1/22 | 2/21 | muutos 1/22 | muutos 2/21 | KUNTA | 2/2022 | 1/22 | 2/21 | muutos 1/22 | muutos 2/21 |
|---------------------------|-------------|-------------|-------------|----------------|----------------|-----------------------|-------------|-------------|-------------|----------------|----------------|
| Hattula | 17,9 | 17,9 | 22,4 | 0,0 | -4,5 | Asikkala | 14,3 | 15,7 | 20,0 | -1,4 | -5,7 |
| Hämeenlinna | 24,5 | 25,5 | 27,9 | -1,0 | -3,4 | Hollola | 16,5 | 17,0 | 21,6 | -0,5 | -5,1 |
| Janakkala | 16,8 | 17,3 | 19,1 | -0,5 | -2,3 | Iitti | 26,8 | 26,8 | 14,6 | 0,0 | 12,2 |
| Hämeenlinnan seutu | 23,1 | 24,1 | 26,4 | -1,0 | -3,3 | Kärkölä | 9,1 | 9,1 | 16,7 | 0,0 | -7,6 |
| Forssa | 16,2 | 16,5 | 17,9 | -0,3 | -1,7 | Lahti | 30,4 | 28,8 | 34,4 | 1,6 | -4,0 |
| Humppila | 11,8 | 17,6 | 17,6 | -5,8 | -5,8 | Orimattila | 19,4 | 20,9 | 27,7 | -1,5 | -8,3 |
| Jokioinen | 6,3 | 10,4 | 14,6 | -4,1 | -8,3 | Padasjoki | 42,9 | 42,9 | 35,7 | 0,0 | 7,2 |
| Tammela | 17,4 | 21,7 | 26,1 | -4,3 | -8,7 | Lahden seutu | 27,8 | 26,8 | 32,1 | 1,0 | -4,3 |
| Ypäjä | 12,5 | 12,5 | 50,0 | 0,0 | -37,5 | Hartola | 57,1 | 57,1 | 38,1 | 0,0 | 19,0 |
| Forssan seutu | 14,9 | 16,3 | 19,0 | -1,4 | -4,1 | Heinola | 18,3 | 19,1 | 26,0 | -0,8 | -7,7 |
| Hausjärvi | 9,3 | 13,9 | 19,4 | -4,6 | -10,1 | Sysmä | 12,0 | 20,0 | 16,0 | -8,0 | -4,0 |
| Loppi | 31,5 | 31,5 | 24,7 | 0,0 | 6,8 | Heinolan seutu | 20,5 | 21,9 | 26,0 | -1,4 | -5,5 |
| Riihimäki | 12,5 | 12,1 | 16,9 | 0,4 | -4,4 | PÄIJÄT-HÄME | 27,2 | 26,4 | 31,5 | 0,8 | -4,3 |
| Riihimäen seutu | 14,0 | 14,4 | 18,1 | -0,4 | -4,1 | | | | | | |
| KANTA-HÄME | 19,1 | 20,0 | 22,8 | -0,9 | -3,7 | | | | | | |

Hämeen ELY-keskuksen alueella toimii kaksi työllisyyden kuntakokeilua. Lahden seudun kuntakokeilua hallinnoi Lahti kumppaneinaan Asikkala, Hollola, Kärkölä ja Orimattila. Hämeenlinnan seudun kokeilua hallinnoi Hämeenlinna kumppaneinaan Hattula ja Janakkala. <https://tem.fi/tyollisyyskokeilut>



Ulkomaalaiset työttömät työnhakijat TE-toimistossa ja kuntakokeilussa kuukauden lopussa asuinkunnan mukaan

| KUNTA | 2/2022 | 1/22 | 2/21 | muutos 1/22 | | muutos 2/21 | |
|---------------------------|------------|------------|------------|-------------|-------------|-------------|--------------|
| Hattula | 12 | 12 | 15 | 0 | 0 % | -3 | -20 % |
| Hämeenlinna | 261 | 272 | 297 | -11 | -4 % | -36 | -12 % |
| Janakkala | 29 | 30 | 33 | -1 | -3 % | -4 | -12 % |
| Hämeenlinnan seutu | 302 | 314 | 345 | -12 | -4 % | -43 | -12 % |
| Forssa | 47 | 48 | 52 | -1 | -2 % | -5 | -10 % |
| Humppila | ... | ... | ... | ... | ... | ... | ... |
| Jokioinen | ... | 5 | 7 | ... | ... | ... | ... |
| Tammela | 8 | 10 | 12 | -2 | -20 % | -4 | -33 % |
| Ypäjä | ... | ... | ... | ... | ... | ... | ... |
| Forssan seutu | 61 | 67 | 78 | -6 | -9 % | -17 | -22 % |
| Hausjärvi | 10 | 15 | 21 | -5 | -33 % | -11 | -52 % |
| Loppi | 23 | 23 | 18 | 0 | 0 % | 5 | 28 % |
| Riihimäki | 65 | 63 | 88 | 2 | 3 % | -23 | -26 % |
| Riihimäen seutu | 98 | 101 | 127 | -3 | -3 % | -29 | -23 % |
| KANTA-HÄME | 461 | 482 | 550 | -21 | -4 % | -89 | -16 % |

| KUNTA | 2/2022 | 1/22 | 2/21 | muutos 1/22 | | muutos 2/21 | |
|-----------------------|------------|------------|--------------|-------------|-------------|-------------|--------------|
| Asikkala | 10 | 11 | 14 | -1 | -9 % | -4 | -29 % |
| Hollola | 36 | 37 | 47 | -1 | -3 % | -11 | -23 % |
| Iitti | 11 | 11 | 6 | 0 | 0 % | 5 | 83 % |
| Kärkölä | 6 | 6 | 11 | 0 | 0 % | -5 | -45 % |
| Lahti | 738 | 701 | 836 | 37 | 5 % | -98 | -12 % |
| Orimattila | 37 | 40 | 53 | -3 | -8 % | -16 | -30 % |
| Padasjoki | 6 | 6 | 5 | 0 | 0 % | 1 | 20 % |
| Lahden seutu | 844 | 812 | 972 | 32 | 4 % | -128 | -13 % |
| Hartola | ... | 12 | 8 | ... | ... | ... | ... |
| Heinola | 45 | 47 | 64 | -2 | -4 % | -19 | -30 % |
| Sysmä | ... | 5 | 4 | ... | ... | ... | ... |
| Heinolan seutu | 60 | 64 | 76 | -4 | -6 % | -16 | -21 % |
| PÄIJÄT-HÄME | 904 | 876 | 1 048 | 28 | 3 % | -144 | -14 % |

Hämeen ELY-keskuksen alueella toimii kaksi työllisyyden kuntakokeilua. Lahden seudun kuntakokeilua hallinnoi Lahti kumppaneinaan Asikkala, Hollola, Kärkölä ja Orimattila. Hämeenlinnan seudun kokeilua hallinnoi Hämeenlinna kumppaneinaan Hattula ja Janakkala. <https://tem.fi/tyollisyyskokeilut>



Yli vuoden työttömänä olleet TE-toimistossa ja kuntakokeiluissa kuukauden lopussa asuinkunnan mukaan

| KUNTA | 2/2022 | 1/22 | 2/21 | muutos 1/21 | | muutos 2/21 | | KUNTA | 2/2022 | 1/22 | 2/21 | muutos 1/21 | | muutos 2/21 | |
|---------------------------|--------------|--------------|--------------|-------------|-------------|-------------|-------------|-----------------------|--------------|--------------|--------------|-------------|-------------|-------------|-------------|
| Hattula | 123 | 135 | 104 | -12 | -9 % | 19 | 18 % | Asikkala | 136 | 137 | 105 | -1 | -1 % | 31 | 30 % |
| Hämeenlinna | 1 601 | 1 629 | 1 177 | -28 | -2 % | 424 | 36 % | Hollola | 388 | 409 | 384 | -21 | -5 % | 4 | 1 % |
| Janakkala | 267 | 274 | 218 | -7 | -3 % | 49 | 22 % | Iitti | 113 | 107 | 88 | 6 | 6 % | 25 | 28 % |
| Hämeenlinnan seutu | 1 991 | 2 038 | 1 499 | -47 | -2 % | 492 | 33 % | Kärkölä | 75 | 75 | 103 | 0 | 0 % | -28 | -27 % |
| Forssa | 284 | 294 | 268 | -10 | -3 % | 16 | 6 % | Lahti | 4 053 | 4 097 | 3 506 | -44 | -1 % | 547 | 16 % |
| Humppila | 43 | 45 | 33 | -2 | -4 % | 10 | 30 % | Orimattila | 330 | 330 | 254 | 0 | 0 % | 76 | 30 % |
| Jokioinen | 72 | 69 | 62 | 3 | 4 % | 10 | 16 % | Padasjoki | 49 | 55 | 50 | -6 | -11 % | -1 | -2 % |
| Tammela | 86 | 95 | 81 | -9 | -9 % | 5 | 6 % | Lahden seutu | 5 144 | 5 210 | 4 490 | -66 | -1 % | 654 | 15 % |
| Ypäjä | 43 | 44 | 32 | -1 | -2 % | 11 | 34 % | Hartola | 42 | 44 | 46 | -2 | -5 % | -4 | -9 % |
| Forssan seutu | 528 | 547 | 476 | -19 | -3 % | 52 | 11 % | Heinola | 491 | 511 | 512 | -20 | -4 % | -21 | -4 % |
| Hausjärvi | 106 | 105 | 50 | 1 | 1 % | 56 | 112 % | Sysmä | 58 | 56 | 43 | 2 | 4 % | 15 | 35 % |
| Loppi | 79 | 79 | 47 | 0 | 0 % | 32 | 68 % | Heinolan seutu | 591 | 611 | 601 | -20 | -3 % | -10 | -2 % |
| Riihimäki | 457 | 451 | 336 | 6 | 1 % | 121 | 36 % | PÄIJÄT-HÄME | 5 735 | 5 821 | 5 091 | -86 | -1 % | 644 | 13 % |
| Riihimäen seutu | 642 | 635 | 433 | 7 | 1 % | 209 | 48 % | | | | | | | | |
| KANTA-HÄME | 3 161 | 3 220 | 2 408 | -59 | -2 % | 753 | 31 % | | | | | | | | |

Hämeen ELY-keskuksen alueella toimii kaksi työllisyyden kuntakokeilua. Lahden seudun kuntakokeilua hallinnoi Lahti kumppaneinaan Asikkala, Hollola, Kärkölä ja Orimattila. Hämeenlinnan seudun kokeilua hallinnoi Hämeenlinna kumppaneinaan Hattula ja Janakkala. <https://tem.fi/tyollisyyskokeilut>



Aktivointiaste* (%) kuukauden lopussa

| KUNTA | 2/2022 | 1/22 | 2/21 | muutos 1/22 | muutos 2/21 | KUNTA | 2/2022 | 1/22 | 2/21 | muutos 1/22 | muutos 2/21 |
|---------------------------|-------------|-------------|-------------|----------------|----------------|-----------------------|-------------|-------------|-------------|----------------|----------------|
| Hattula | 28,2 | 24,9 | 23,6 | 3,3 | 4,6 | Asikkala | 24,4 | 24,4 | 21,0 | 0,0 | 3,4 |
| Hämeenlinna | 28,1 | 26,8 | 25,3 | 1,3 | 2,8 | Hollola | 25,9 | 24,2 | 18,5 | 1,7 | 7,4 |
| Janakkala | 27,8 | 27,5 | 26,0 | 0,3 | 1,8 | Iitti | 27,7 | 28,7 | 28,9 | -1,0 | -1,2 |
| Hämeenlinnan seutu | 28,0 | 26,8 | 25,3 | 1,2 | 2,7 | Kärkölä | 35,3 | 35,0 | 22,1 | 0,3 | 13,2 |
| Forssa | 39,4 | 38,3 | 36,9 | 1,1 | 2,5 | Lahti | 24,9 | 24,7 | 22,0 | 0,2 | 2,9 |
| Humppila | 23,7 | 22,4 | 23,2 | 1,3 | 0,5 | Orimattila | 21,5 | 23,0 | 20,0 | -1,5 | 1,5 |
| Jokioinen | 32,7 | 32,3 | 30,6 | 0,4 | 2,1 | Padasjoki | 19,4 | 15,7 | 19,6 | 3,7 | -0,2 |
| Tammela | 28,7 | 26,5 | 26,6 | 2,2 | 2,1 | Lahden seutu | 25,0 | 24,8 | 21,7 | 0,2 | 3,3 |
| Ypäjä | 27,3 | 25,4 | 26,3 | 1,9 | 1,0 | Hartola | 32,8 | 30,1 | 28,9 | 2,7 | 3,9 |
| Forssan seutu | 35,4 | 34,1 | 33,2 | 1,3 | 2,2 | Heinola | 24,7 | 23,0 | 20,6 | 1,7 | 4,1 |
| Hausjärvi | 34,5 | 30,8 | 33,3 | 3,7 | 1,2 | Sysmä | 34,7 | 34,9 | 36,0 | -0,2 | -1,3 |
| Loppi | 35,6 | 33,6 | 33,3 | 2,0 | 2,3 | Heinolan seutu | 26,7 | 25,1 | 23,1 | 1,6 | 3,6 |
| Riihimäki | 36,3 | 35,6 | 32,6 | 0,7 | 3,7 | PÄIJÄT-HÄME | 25,2 | 24,8 | 21,8 | 0,4 | 3,4 |
| Riihimäen seutu | 35,9 | 34,6 | 32,8 | 1,3 | 3,1 | | | | | | |
| KANTA-HÄME | 31,4 | 30,1 | 28,7 | 1,3 | 2,7 | | | | | | |

*= Palveluissa yhteensä laskentapäivänä olleiden osuus palveluissa yhteensä laskentapäivänä olleiden ja työttömien työnhakijoiden summasta.

Hämeen ELY-keskuksen alueella toimii kaksi työllisyyden kuntakokeilua. Lahden seudun kuntakokeilua hallinnoi Lahti kumppaneinaan Asikkala, Hollola, Kärkölä ja Orimattila. Hämeenlinnan seudun kokeilua hallinnoi Hämeenlinna kumppaneinaan Hattula ja Janakkala. <https://tem.fi/tyollisyyskokeilut>



TE-palveluiden* piirissä olevat kuukauden lopussa asuinkunnan mukaan

| KUNTA | 2/2022 | 1/22 | 2/21 | muutos 1/22 | | muutos 2/21 | | KUNTA | 2/2022 | 1/22 | 2/21 | muutos 1/22 | | muutos 2/21 | |
|---------------------------|--------------|--------------|--------------|-------------|------------|-------------|-------------|-----------------------|--------------|--------------|--------------|-------------|------------|-------------|------------|
| Hattula | 118 | 107 | 113 | 11 | 10 % | 5 | 4 % | Asikkala | 106 | 106 | 102 | 0 | 0 % | 4 | 4 % |
| Hämeenlinna | 1 340 | 1 285 | 1 317 | 55 | 4 % | 23 | 2 % | Hollola | 308 | 287 | 276 | 21 | 7 % | 32 | 12 % |
| Janakkala | 259 | 253 | 265 | 6 | 2 % | -6 | -2 % | litti | 110 | 112 | 128 | -2 | -2 % | -18 | -14 % |
| Hämeenlinnan seutu | 1 717 | 1 645 | 1 695 | 72 | 4 % | 22 | 1 % | Kärkölä | 103 | 104 | 81 | -1 | -1 % | 22 | 27 % |
| Forssa | 501 | 486 | 534 | 15 | 3 % | -33 | -6 % | Lahti | 2 720 | 2 724 | 2 687 | -4 | 0 % | 33 | 1 % |
| Humppila | 32 | 30 | 35 | 2 | 7 % | -3 | -9 % | Orimattila | 216 | 232 | 220 | -16 | -7 % | -4 | -2 % |
| Jokioinen | 88 | 84 | 94 | 4 | 5 % | -6 | -6 % | Padasjoki | 31 | 25 | 36 | 6 | 24 % | -5 | -14 % |
| Tammela | 76 | 73 | 85 | 3 | 4 % | -9 | -11 % | Lahden seutu | 3 594 | 3 590 | 3 530 | 4 | 0 % | 64 | 2 % |
| Ypäjä | 36 | 34 | 40 | 2 | 6 % | -4 | -10 % | Hartola | 61 | 55 | 59 | 6 | 11 % | 2 | 3 % |
| Forssan seutu | 733 | 707 | 788 | 26 | 4 % | -55 | -7 % | Heinola | 347 | 332 | 334 | 15 | 5 % | 13 | 4 % |
| Hausjärvi | 148 | 135 | 164 | 13 | 10 % | -16 | -10 % | Sysmä | 74 | 76 | 77 | -2 | -3 % | -3 | -4 % |
| Loppi | 122 | 116 | 121 | 6 | 5 % | 1 | 1 % | Heinolan seutu | 482 | 463 | 470 | 19 | 4 % | 12 | 3 % |
| Riihimäki | 717 | 707 | 723 | 10 | 1 % | -6 | -1 % | PÄIJÄT-HÄME | 4 076 | 4 053 | 4 000 | 23 | 1 % | 76 | 2 % |
| Riihimäen seutu | 987 | 958 | 1 008 | 29 | 3 % | -21 | -2 % | | | | | | | | |
| KANTA-HÄME | 3 437 | 3 310 | 3 491 | 127 | 4 % | -54 | -2 % | | | | | | | | |

*=Valtiolle työllistetyt, kuntiin työllistetyt, yksityiselle sektorille työllistetyt, työvoimakoulutuksessa, valmennuksessa, työ/koulutuskokeilussa, vuorotteluvapaasijaisena, kuntouttavassa työtoiminnassa, omaehtoisessa opiskelussa

Hämeen ELY-keskuksen alueella toimii kaksi työllisyyden kuntakokeilua. Lahden seudun kuntakokeilua hallinnoi Lahti kumppaneinaan Asikkala, Hollola, Kärkölä ja Orimattila. Hämeenlinnan seudun kokeilua hallinnoi Hämeenlinna kumppaneinaan Hattula ja Janakkala. <https://tem.fi/tyollisyyskokeilut>



Työttömät työnhakijat TE-toimistossa ja kuntakokeiluissa Hämeessä ikäryhmittäin kuukauden lopussa

| TYÖTTÖMÄT TYÖNHAKIJAT | 2/2022 | 1/22 | 2/21 | muutos 1/22 | | muutos 2/21 | |
|-----------------------|---------------|---------------|---------------|-------------|-------------|---------------|--------------|
| 15-19 v | 377 | 369 | 588 | 8 | 2 % | -211 | -36 % |
| 20-24 v | 1 608 | 1 702 | 2 272 | -94 | -6 % | -664 | -29 % |
| 25-29 v | 1 730 | 1 862 | 2 317 | -132 | -7 % | -587 | -25 % |
| 30-34 v | 1 915 | 1 910 | 2 200 | 5 | 0 % | -285 | -13 % |
| 35-39 v | 1 903 | 1 927 | 2 194 | -24 | -1 % | -291 | -13 % |
| 40-44 v | 1 761 | 1 768 | 2 159 | -7 | 0 % | -398 | -18 % |
| 45-49 v | 1 749 | 1 758 | 2 077 | -9 | -1 % | -328 | -16 % |
| 50-54 v | 2 245 | 2 304 | 2 597 | -59 | -3 % | -352 | -14 % |
| 55-59 v | 2 793 | 2 803 | 3 172 | -10 | 0 % | -379 | -12 % |
| 60-64 v | 3 473 | 3 483 | 3 352 | -10 | 0 % | 121 | 4 % |
| yli 64 v | 73 | 79 | 61 | -6 | -8 % | 12 | 20 % |
| Yhteensä | 19 627 | 19 965 | 22 989 | -338 | -2 % | -3 362 | -15 % |

Hämeen ELY-keskuksen alueella toimii kaksi työllisyyden kuntakokeilua. Lahden seudun kuntakokeilua hallinnoi Lahti kumppaneinaan Asikkala, Hollola, Kärkölä ja Orimattila. Hämeenlinnan seudun kokeilua hallinnoi Hämeenlinna kumppaneinaan Hattula ja Janakkala. <https://tem.fi/tyollisyyskokeilut>



Työttömät työnhakijat TE-toimistossa ja kuntakokeilussa Kanta-Hämeessä ikäryhmittäin kuukauden lopussa

| TYÖTTÖMÄT TYÖNHAKIJAT | 2/2022 | 1/22 | 2/21 | muutos 1/22 | muutos 2/21 | | |
|-----------------------|--------------|--------------|--------------|-------------|-------------|---------------|--------------|
| 15-19 v | 123 | 121 | 190 | 2 | 2 % | -67 | -35 % |
| 20-24 v | 662 | 698 | 900 | -36 | -5 % | -238 | -26 % |
| 25-29 v | 688 | 733 | 882 | -45 | -6 % | -194 | -22 % |
| 30-34 v | 722 | 726 | 819 | -4 | -1 % | -97 | -12 % |
| 35-39 v | 721 | 744 | 847 | -23 | -3 % | -126 | -15 % |
| 40-44 v | 667 | 677 | 785 | -10 | -1 % | -118 | -15 % |
| 45-49 v | 663 | 655 | 758 | 8 | 1 % | -95 | -13 % |
| 50-54 v | 804 | 844 | 994 | -40 | -5 % | -190 | -19 % |
| 55-59 v | 1 082 | 1 090 | 1 203 | -8 | -1 % | -121 | -10 % |
| 60-64 v | 1 346 | 1 352 | 1 265 | -6 | 0 % | 81 | 6 % |
| yli 64 v | 27 | 29 | 24 | -2 | -7 % | 3 | 13 % |
| Yhteensä | 7 505 | 7 669 | 8 667 | -164 | -2 % | -1 162 | -13 % |

Hämeen ELY-keskuksen alueella toimii kaksi työllisyyden kuntakokeilua. Lahden seudun kuntakokeilua hallinnoi Lahti kumppaneinaan Asikkala, Hollola, Kärkölä ja Orimattila. Hämeenlinnan seudun kokeilua hallinnoi Hämeenlinna kumppaneinaan Hattula ja Janakkala. <https://tem.fi/tyollisyyskokeilut>



Työttömät työnhakijat TE-toimistossa ja kuntakokeilussa Päijät-Hämeessä ikäryhmittäin kuukauden lopussa

| TYÖTTÖMÄT TYÖNHAKIJAT | 2/2022 | 1/22 | 2/21 | muutos 1/22 | | muutos 2/21 | |
|-----------------------|---------------|---------------|---------------|-------------|-------------|---------------|--------------|
| 15-19 v | 254 | 248 | 398 | 6 | 2 % | -144 | -36 % |
| 20-24 v | 946 | 1 004 | 1 372 | -58 | -6 % | -426 | -31 % |
| 25-29 v | 1 042 | 1 129 | 1 435 | -87 | -8 % | -393 | -27 % |
| 30-34 v | 1 193 | 1 184 | 1 381 | 9 | 1 % | -188 | -14 % |
| 35-39 v | 1 182 | 1 183 | 1 347 | -1 | 0 % | -165 | -12 % |
| 40-44 v | 1 094 | 1 091 | 1 374 | 3 | 0 % | -280 | -20 % |
| 45-49 v | 1 086 | 1 103 | 1 319 | -17 | -2 % | -233 | -18 % |
| 50-54 v | 1 441 | 1 460 | 1 603 | -19 | -1 % | -162 | -10 % |
| 55-59 v | 1 711 | 1 713 | 1 969 | -2 | 0 % | -258 | -13 % |
| 60-64 v | 2 127 | 2 131 | 2 087 | -4 | 0 % | 40 | 2 % |
| yli 64 v | 46 | 50 | 37 | -4 | -8 % | 9 | 24 % |
| Yhteensä | 12 122 | 12 296 | 14 322 | -174 | -1 % | -2 200 | -15 % |

Hämeen ELY-keskuksen alueella toimii kaksi työllisyyden kuntakokeilua. Lahden seudun kuntakokeilua hallinnoi Lahti kumppaneinaan Asikkala, Hollola, Kärkölä ja Orimattila. Hämeenlinnan seudun kokeilua hallinnoi Hämeenlinna kumppaneinaan Hattula ja Janakkala. <https://tem.fi/tyollisyyskokeilut>



Työttömät työnhakijat TE-toimistossa ja kuntakokeiluissa Hämeessä koulutusasteittain kuukauden lopussa

| TYÖTTÖMÄT TYÖNHAKIJAT | 2/2022 | 1/22 | 2/21 | muutos 1/22 | | muutos 2/21 | |
|------------------------------|---------------|---------------|---------------|--------------------|-------------|--------------------|--------------|
| Alempi perusaste | 685 | 697 | 822 | -12 | -2 % | -137 | -17 % |
| Ylempi perusaste | 4 487 | 4 506 | 4 975 | -19 | 0 % | -488 | -10 % |
| Toinen aste | 10 124 | 10 334 | 12 192 | -210 | -2 % | -2 068 | -17 % |
| Erikoisammattikoulutusaste | 134 | 145 | 180 | -11 | -8 % | -46 | -26 % |
| Alin korkea-aste | 1 302 | 1 316 | 1 508 | -14 | -1 % | -206 | -14 % |
| Alempi korkeakouluaste | 1 253 | 1 311 | 1 610 | -58 | -4 % | -357 | -22 % |
| Ylempi korkeakouluaste | 716 | 733 | 787 | -17 | -2 % | -71 | -9 % |
| Tutkijakoulutusaste | 45 | 42 | 44 | 3 | 7 % | 1 | 2 % |
| Koulutusaste tuntematon | 881 | 881 | 871 | 0 | 0 % | 10 | 1 % |
| Yhteensä | 19 627 | 19 965 | 22 989 | -338 | -2 % | -3 362 | -15 % |

Hämeen ELY-keskuksen alueella toimii kaksi työllisyyden kuntakokeilua. Lahden seudun kuntakokeilua hallinnoi Lahti kumppaneinaan Asikkala, Hollola, Kärkölä ja Orimattila. Hämeenlinnan seudun kokeilua hallinnoi Hämeenlinna kumppaneinaan Hattula ja Janakkala. <https://tem.fi/tyollisyyskokeilut>



Työttömät työnhakijat TE-toimistossa ja kuntakokeilussa Kanta-Hämeessä koulutusasteittain kuukauden lopussa

| TYÖTTÖMÄT TYÖNHAKIJAT | 2/2022 | 1/22 | 2/21 | muutos 1/22 | | muutos 2/21 | |
|----------------------------|--------------|--------------|--------------|-------------|-------------|---------------|--------------|
| Alempi perusaste | 293 | 302 | 348 | -9 | -3 % | -55 | -16 % |
| Ylempi perusaste | 1 522 | 1 533 | 1 639 | -11 | -1 % | -117 | -7 % |
| Toinen aste | 3 937 | 4 038 | 4 684 | -101 | -3 % | -747 | -16 % |
| Erikoisammattikoulutusaste | 58 | 64 | 73 | -6 | -9 % | -15 | -21 % |
| Alin korkea-aste | 555 | 560 | 633 | -5 | -1 % | -78 | -12 % |
| Alempi korkeakouluaste | 468 | 487 | 585 | -19 | -4 % | -117 | -20 % |
| Ylempi korkeakouluaste | 309 | 310 | 343 | -1 | 0 % | -34 | -10 % |
| Tutkijakoulutusaste | 22 | 23 | 17 | -1 | -4 % | 5 | 29 % |
| Koulutusaste tuntematon | 341 | 352 | 345 | -11 | -3 % | -4 | -1 % |
| Yhteensä | 7 505 | 7 669 | 8 667 | -164 | -2 % | -1 162 | -13 % |

Hämeen ELY-keskuksen alueella käynnistyi 1.3.2021 kaksi työllisyyden kuntakokeilua. Lahden seudun kuntakokeilua hallinnoi Lahti kumppaneinaan Asikkala, Hollola, Kärkölä ja Orimattila. Hämeenlinnan seudun kokeilua hallinnoi Hämeenlinna kumppaneinaan Hattula ja Janakkala. <https://tem.fi/tyollisyyskokeilut>



Työttömät työnhakijat TE-toimistossa ja kuntakokeilussa Päijät-Hämeessä koulutusasteittain kuukauden lopussa

| TYÖTTÖMÄT TYÖNHAKIJAT | 2/2022 | 1/22 | 2/21 | muutos 1/22 | | muutos 2/21 | |
|------------------------------|---------------|---------------|---------------|--------------------|-------------|--------------------|--------------|
| Alempi perusaste | 392 | 395 | 474 | -3 | -1 % | -82 | -17 % |
| Ylempi perusaste | 2 965 | 2 973 | 3 336 | -8 | 0 % | -371 | -11 % |
| Toinen aste | 6 187 | 6 296 | 7 508 | -109 | -2 % | -1 321 | -18 % |
| Erikoisammattikoulutusaste | 76 | 81 | 107 | -5 | -6 % | -31 | -29 % |
| Alin korkea-aste | 747 | 756 | 875 | -9 | -1 % | -128 | -15 % |
| Alempi korkeakouluaste | 785 | 824 | 1 025 | -39 | -5 % | -240 | -23 % |
| Ylempi korkeakouluaste | 407 | 423 | 444 | -16 | -4 % | -37 | -8 % |
| Tutkijakoulutusaste | 23 | 19 | 27 | 4 | 21 % | -4 | -15 % |
| Koulutusaste tuntematon | 540 | 529 | 526 | 11 | 2 % | 14 | 3 % |
| Yhteensä | 12 122 | 12 296 | 14 322 | -174 | -1 % | -2 200 | -15 % |

Hämeen ELY-keskuksen alueella toimii kaksi työllisyyden kuntakokeilua. Lahden seudun kuntakokeilua hallinnoi Lahti kumppaneinaan Asikkala, Hollola, Kärkölä ja Orimattila. Hämeenlinnan seudun kokeilua hallinnoi Hämeenlinna kumppaneinaan Hattula ja Janakkala. <https://tem.fi/tyollisyyskokeilut>



Työttömät työnhakijat TE-toimistossa ja kuntakokeiluissa Hämeessä ammattiryhmittäin kuukauden lopussa

| TYÖTTÖMÄT TYÖNHAKIJAT | 2/2022 | 1/22 | 2/21 | muutos 1/22 | muutos 2/21 | | |
|---|---------------|---------------|---------------|-------------|-------------|---------------|--------------|
| Johtajat | 275 | 278 | 285 | -3 | -1 % | -10 | -4 % |
| Erityisasiantuntijat | 1 830 | 1 867 | 2 068 | -37 | -2 % | -238 | -12 % |
| Asiantuntijat | 1 606 | 1 645 | 1 950 | -39 | -2 % | -344 | -18 % |
| Toimisto- ja asiakaspalvelutyöntekijät | 1 103 | 1 107 | 1 311 | -4 | 0 % | -208 | -16 % |
| Palvelu- ja myyntityöntekijät | 3 549 | 3 676 | 4 079 | -127 | -3 % | -530 | -13 % |
| Maanviljelijät, metsätyöntekijät ym. | 574 | 568 | 612 | 6 | 1 % | -38 | -6 % |
| Rakennus-, korjaus- ja valmistustyöntekijät | 3 857 | 3 896 | 4 747 | -39 | -1 % | -890 | -19 % |
| Prosessi- ja kuljetustyöntekijät | 1 663 | 1 691 | 2 006 | -28 | -2 % | -343 | -17 % |
| Muut työntekijät | 1 869 | 1 898 | 2 157 | -29 | -2 % | -288 | -13 % |
| Sotilaat | 9 | 13 | 13 | -4 | -31 % | -4 | -31 % |
| Ammatteihin luokittelemattomat ryhmät | 3 292 | 3 326 | 3 761 | -34 | -1 % | -469 | -12 % |
| Yhteensä | 19 627 | 19 965 | 22 989 | -338 | -2 % | -3 362 | -15 % |

Hämeen ELY-keskuksen alueella toimii kaksi työllisyyden kuntakokeilua. Lahden seudun kuntakokeilua hallinnoi Lahti kumppaneinaan Asikkala, Hollola, Kärkölä ja Orimattila. Hämeenlinnan seudun kokeilua hallinnoi Hämeenlinna kumppaneinaan Hattula ja Janakkala. <https://tem.fi/tyollisyyskokeilut>



Työttömät työnhakijat TE-toimistossa ja kuntakokeilussa Kanta-Hämeessä ammattiryhmittäin kuukauden lopussa

| TYÖTTÖMÄT TYÖNHAKIJAT | 2/2022 | 1/22 | 2/21 | muutos 1/22 | | muutos 2/21 | |
|---|--------------|--------------|--------------|-------------|-------------|---------------|--------------|
| Johtajat | ... | 116 | 106 | ... | ... | ... | ... |
| Erityisasiantuntijat | 723 | 744 | ... | -21 | -3 % | ... | ... |
| Asiantuntijat | 606 | 611 | 717 | -5 | -1 % | -111 | -15 % |
| Toimisto- ja asiakaspalvelutyöntekijät | 441 | 441 | 484 | 0 | 0 % | -43 | -9 % |
| Palvelu- ja myyntityöntekijät | 1 368 | 1 409 | 1 555 | -41 | -3 % | -187 | -12 % |
| Maanviljelijät, metsätyöntekijät ym. | 262 | 266 | 273 | -4 | -2 % | -11 | -4 % |
| Rakennus-, korjaus- ja valmistustyöntekijät | 1 484 | 1 498 | 1 805 | -14 | -1 % | -321 | -18 % |
| Prosessi- ja kuljetustyöntekijät | 613 | 626 | 730 | -13 | -2 % | -117 | -16 % |
| Muut työntekijät | 712 | 729 | 832 | -17 | -2 % | -120 | -14 % |
| Sotilaat | ... | 8 | ... | ... | ... | ... | ... |
| Ammatteihin luokittelemattomat ryhmät | 1 181 | 1 221 | 1 350 | -40 | -3 % | -169 | -13 % |
| Yhteensä | 7 505 | 7 669 | 8 667 | -164 | -2 % | -1 162 | -13 % |

Hämeen ELY-keskuksen alueella toimii kaksi työllisyyden kuntakokeilua. Lahden seudun kuntakokeilua hallinnoi Lahti kumppaneinaan Asikkala, Hollola, Kärkölä ja Orimattila. Hämeenlinnan seudun kokeilua hallinnoi Hämeenlinna kumppaneinaan Hattula ja Janakkala. <https://tem.fi/tyollisyyskokeilut>



Työttömät työnhakijat TE-toimistossa ja kuntakokeilussa Päijät-Hämeessä ammattiryhmittäin kuukauden lopussa

| TYÖTTÖMÄT TYÖNHAKIJAT | 2/2022 | 1/22 | 2/21 | muutos 1/22 | | muutos 2/21 | |
|---|---------------|---------------|---------------|--------------------|-------------|--------------------|--------------|
| Johtajat | ... | 162 | 179 | ... | ... | ... | ... |
| Erityisasiantuntijat | 1 107 | 1 123 | 1 257 | -16 | -1 % | -150 | -12 % |
| Asiantuntijat | 1 000 | 1 034 | 1 233 | -34 | -3 % | -233 | -19 % |
| Toimisto- ja asiakaspalvelutyöntekijät | 662 | 666 | 827 | -4 | -1 % | -165 | -20 % |
| Palvelu- ja myyntityöntekijät | 2 181 | 2 267 | 2 524 | -86 | -4 % | -343 | -14 % |
| Maanviljelijät, metsätyöntekijät ym. | 312 | 302 | 339 | 10 | 3 % | -27 | -8 % |
| Rakennus-, korjaus- ja valmistustyöntekijät | 2 373 | 2 398 | 2 942 | -25 | -1 % | -569 | -19 % |
| Prosessi- ja kuljetustyöntekijät | 1 050 | 1 065 | 1 276 | -15 | -1 % | -226 | -18 % |
| Muut työntekijät | 1 157 | 1 169 | 1 325 | -12 | -1 % | -168 | -13 % |
| Sotilaat | ... | 5 | 9 | ... | ... | ... | ... |
| Ammatteihin luokittelemattomat ryhmät | 2 111 | 2 105 | 2 411 | 6 | 0 % | -300 | -12 % |
| Yhteensä | 12 122 | 12 296 | 14 322 | -174 | -1 % | -2 200 | -15 % |

Hämeen ELY-keskuksen alueella toimii kaksi työllisyyden kuntakokeilua. Lahden seudun kuntakokeilua hallinnoi Lahti kumppaneinaan Asikkala, Hollola, Kärkölä ja Orimattila. Hämeenlinnan seudun kokeilua hallinnoi Hämeenlinna kumppaneinaan Hattula ja Janakkala. <https://tem.fi/tyollisyyskokeilut>



Työttömistä kokoaikaisesti lomautetut TE-toimistossa ja kuntakokeiluissa Hämeessä ammattiryhmittäin kuukauden lopussa

| TYÖTTÖMISTÄ LOMAUTETUT | 2/2022 | 1/22 | 2/21 | muutos 1/22 | | muutos 2/21 | |
|---|---------------|--------------|--------------|--------------------|-------------|--------------------|--------------|
| Johtajat | 13 | 18 | 40 | -5 | -28 % | -27 | -68 % |
| Erityisasiantuntijat | 80 | 71 | 201 | 9 | 13 % | -121 | -60 % |
| Asiantuntijat | 126 | 134 | 266 | -8 | -6 % | -140 | -53 % |
| Toimisto- ja asiakaspalvelutyöntekijät | 67 | 75 | 151 | -8 | -11 % | -84 | -56 % |
| Palvelu- ja myyntityöntekijät | 409 | 510 | 605 | -101 | -20 % | -196 | -32 % |
| Maanviljelijät, metsätyöntekijät ym. | 68 | 52 | 79 | 16 | 31 % | -11 | -14 % |
| Rakennus-, korjaus- ja valmistustyöntekijät | 633 | 615 | 1 046 | 18 | 3 % | -413 | -39 % |
| Prosessi- ja kuljetustyöntekijät | 218 | 204 | 360 | 14 | 7 % | -142 | -39 % |
| Muut työntekijät | 211 | 219 | 306 | -8 | -4 % | -95 | -31 % |
| Sotilaat | 0 | 0 | 0 | 0 | 0 % | 0 | 0 % |
| Ammatteihin luokittelemattomat ryhmät | 73 | 86 | 236 | -13 | -15 % | -163 | -69 % |
| Yhteensä | 1 898 | 1 984 | 3 290 | -86 | -4 % | -1 392 | -42 % |

Hämeen ELY-keskuksen alueella toimii kaksi työllisyyden kuntakokeilua. Lahden seudun kuntakokeilua hallinnoi Lahti kumppaneinaan Asikkala, Hollola, Kärkölä ja Orimattila. Hämeenlinnan seudun kokeilua hallinnoi Hämeenlinna kumppaneinaan Hattula ja Janakkala. <https://tem.fi/tyollisyyskokeilut>



Työttömistä kokoaikaisesti lomautetut TE-toimistossa ja kuntakokeilussa Kanta-Hämeessä ammattiryhmittäin kuukauden lopussa

| TYÖTTÖMISTÄ LOMAUTETUT | 2/2022 | 1/22 | 2/21 | muutos 1/22 | muutos 2/21 | | |
|---|------------|------------|--------------|-------------|-------------|-------------|--------------|
| Johtajat | ... | ... | 12 | ... | ... | ... | ... |
| Erytisasiantuntijat | 29 | 30 | 69 | -1 | -3 % | -40 | -58 % |
| Asiantuntijat | 49 | 50 | 116 | -1 | -2 % | -67 | -58 % |
| Toimisto- ja asiakaspalvelutyöntekijät | 28 | 26 | 59 | 2 | 8 % | -31 | -53 % |
| Palvelu- ja myyntityöntekijät | 160 | 192 | 223 | -32 | -17 % | -63 | -28 % |
| Maanviljelijät, metsätyöntekijät ym. | 30 | 23 | 39 | 7 | 30 % | -9 | -23 % |
| Rakennus-, korjaus- ja valmistustyöntekijät | 261 | 248 | 415 | 13 | 5 % | -154 | -37 % |
| Prosessi- ja kuljetustyöntekijät | 104 | 98 | 140 | 6 | 6 % | -36 | -26 % |
| Muut työntekijät | 93 | 93 | 134 | 0 | 0 % | -41 | -31 % |
| Sotilaat | 0 | 0 | 0 | 0 | 0 % | 0 | 0 % |
| Ammatteihin luokittelemattomat ryhmät | ... | ... | 92 | ... | ... | ... | ... |
| Yhteensä | 780 | 791 | 1 299 | -11 | -1 % | -519 | -40 % |

Hämeen ELY-keskuksen alueella toimii kaksi työllisyyden kuntakokeilua. Lahden seudun kuntakokeilua hallinnoi Lahti kumppaneinaan Asikkala, Hollola, Kärkölä ja Orimattila. Hämeenlinnan seudun kokeilua hallinnoi Hämeenlinna kumppaneinaan Hattula ja Janakkala. <https://tem.fi/tyollisyyskokeilut>



Työttömistä kokoaikaisesti lomautetut TE-toimistossa ja kuntakokeilussa Päijät-Hämeessä ammattiryhmittäin kuukauden lopussa

| TYÖTTÖMISTÄ LOMAUTETUT | 2/2022 | 1/22 | 2/21 | muutos 1/22 | | muutos 2/21 | |
|---|--------------|--------------|--------------|-------------|-------------|-------------|--------------|
| Johtajat | ... | ... | 28 | ... | ... | ... | ... |
| Erytisasiantuntijat | 51 | 41 | 132 | 10 | 24 % | -81 | -61 % |
| Asiantuntijat | 77 | 84 | 150 | -7 | -8 % | -73 | -49 % |
| Toimisto- ja asiakaspalvelutyöntekijät | 39 | 49 | 92 | -10 | -20 % | -53 | -58 % |
| Palvelu- ja myyntityöntekijät | 249 | 318 | 382 | -69 | -22 % | -133 | -35 % |
| Maanviljelijät, metsätyöntekijät ym. | 38 | 29 | 40 | 9 | 31 % | -2 | -5 % |
| Rakennus-, korjaus- ja valmistustyöntekijät | 372 | 367 | 631 | 5 | 1 % | -259 | -41 % |
| Prosessi- ja kuljetustyöntekijät | 114 | 106 | 220 | 8 | 8 % | -106 | -48 % |
| Muut työntekijät | 118 | 126 | 172 | -8 | -6 % | -54 | -31 % |
| Sotilaat | 0 | 0 | 0 | 0 | 0 % | 0 | 0 % |
| Ammatteihin luokittelemattomat ryhmät | 50 | 59 | 144 | -9 | -15 % | -94 | -65 % |
| Yhteensä | 1 118 | 1 193 | 1 991 | -75 | -6 % | -873 | -44 % |

Hämeen ELY-keskuksen alueella toimii kaksi työllisyyden kuntakokeilua. Lahden seudun kuntakokeilua hallinnoi Lahti kumppaneinaan Asikkala, Hollola, Kärkölä ja Orimattila. Hämeenlinnan seudun kokeilua hallinnoi Hämeenlinna kumppaneinaan Hattula ja Janakkala. <https://tem.fi/tyollisyyskokeilut>



Uudet avoimet työpaikat TE-toimistossa kuukauden aikana kunnittain Kanta- ja Päijät-Hämeessä

| KUNTA | 2/2022 | 1/22 | 2/21 | muutos 1/22 | | muutos 2/21 | |
|---------------------------|--------------|--------------|--------------|-------------|--------------|--------------|-------------|
| Hattula | 67 | 91 | 54 | -24 | -26 % | 13 | 24 % |
| Hämeenlinna | 1 664 | 1 507 | 1 002 | 157 | 10 % | 662 | 66 % |
| Janakkala | 344 | 178 | 92 | 166 | 93 % | 252 | 274 % |
| Hämeenlinnan seutu | 2 075 | 1 776 | 1 148 | 299 | 17 % | 927 | 81 % |
| Forssa | 287 | 355 | 239 | -68 | -19 % | 48 | 20 % |
| Humpila | 14 | 7 | 3 | 7 | 100 % | 11 | 367 % |
| Jokioinen | 23 | 41 | 53 | -18 | -44 % | -30 | -57 % |
| Tammela | 22 | 8 | 33 | 14 | 175 % | -11 | -33 % |
| Ypäjä | 11 | 12 | 4 | -1 | -8 % | 7 | 175 % |
| Forssan seutu | 357 | 423 | 332 | -66 | -16 % | 25 | 8 % |
| Hausjärvi | 124 | 66 | 69 | 58 | 88 % | 55 | 80 % |
| Loppi | 78 | 76 | 57 | 2 | 3 % | 21 | 37 % |
| Riihimäki | 783 | 620 | 435 | 163 | 26 % | 348 | 80 % |
| Riihimäen seutu | 985 | 762 | 561 | 223 | 29 % | 424 | 76 % |
| KANTA-HÄME | 3 417 | 2 961 | 2 041 | 456 | 15 % | 1 376 | 67 % |

| KUNTA | 2/2022 | 1/22 | 2/21 | muutos 1/22 | | muutos 2/21 | |
|-----------------------|--------------|--------------|--------------|-------------|-------------|--------------|-------------|
| Asikkala | 87 | 85 | 72 | 2 | 2 % | 15 | 21 % |
| Hollola | 152 | 158 | 77 | -6 | -4 % | 75 | 97 % |
| Iitti | 76 | 58 | 27 | 18 | 31 % | 49 | 181 % |
| Kärkölä | 66 | 26 | 46 | 40 | 154 % | 20 | 43 % |
| Lahti | 2 314 | 2 455 | 1 328 | -141 | -6 % | 986 | 74 % |
| Orimattila | 180 | 131 | 53 | 49 | 37 % | 127 | 240 % |
| Padasjoki | 26 | 68 | 55 | -42 | -62 % | -29 | -53 % |
| Lahden seutu | 2 901 | 2 981 | 1 658 | -80 | -3 % | 1 243 | 75 % |
| Hartola | 28 | 24 | 45 | 4 | 17 % | -17 | -38 % |
| Heinola | 444 | 306 | 244 | 138 | 45 % | 200 | 82 % |
| Sysmä | 17 | 32 | 23 | -15 | -47 % | -6 | -26 % |
| Heinolan seutu | 489 | 362 | 312 | 127 | 35 % | 177 | 57 % |
| PÄIJÄT-HÄME | 3 390 | 3 343 | 1 970 | 47 | 1 % | 1 420 | 72 % |

Hämeen ELY-keskuksen alueella toimii kaksi työllisyyden kuntakokeilua. Lahden seudun kuntakokeilua hallinnoi Lahti kumppaneinaan Asikkala, Hollola, Kärkölä ja Orimattila. Hämeenlinnan seudun kokeilua hallinnoi Hämeenlinna kumppaneinaan Hattula ja Janakkala. <https://tem.fi/tyollisyyskokeilut>



Uudet avoimet työpaikat TE-toimistossa Hämeessä ammattiryhmittäin kuukauden aikana

| UUDET AVOIMET TYÖPAIKAT | 2/2022 | 1/22 | 2/21 | muutos 1/22 | | muutos 2/21 | |
|---|--------------|--------------|--------------|-------------|------------|--------------|-------------|
| Johtajat | 14 | 31 | 29 | -17 | -55 % | -15 | -52 % |
| Erityisasiantuntijat | 420 | 441 | 306 | -21 | -5 % | 114 | 37 % |
| Asiantuntijat | 983 | 1 097 | 612 | -114 | -10 % | 371 | 61 % |
| Toimisto- ja asiakaspalvelutyöntekijät | 307 | 156 | 94 | 151 | 97 % | 213 | 227 % |
| Palvelu- ja myyntityöntekijät | 2 200 | 1 764 | 1 420 | 436 | 25 % | 780 | 55 % |
| Maanviljelijät, metsätyöntekijät ym. | 171 | 120 | 165 | 51 | 43 % | 6 | 4 % |
| Rakennus-, korjaus- ja valmistustyöntekijät | 828 | 936 | 443 | -108 | -12 % | 385 | 87 % |
| Prosessi- ja kuljetustyöntekijät | 802 | 846 | 402 | -44 | -5 % | 400 | 100 % |
| Muut työntekijät | 1 069 | 896 | 528 | 173 | 19 % | 541 | 102 % |
| Sotilaat | 0 | 0 | 0 | 0 | 0 % | 0 | 0 % |
| Ammatteihin luokittelemattomat ryhmät | 13 | 17 | 12 | -4 | -24 % | 1 | 8 % |
| Yhteensä | 6 807 | 6 304 | 4 011 | 503 | 8 % | 2 796 | 70 % |

Hämeen ELY-keskuksen alueella toimii kaksi työllisyyden kuntakokeilua. Lahden seudun kuntakokeilua hallinnoi Lahti kumppaneinaan Asikkala, Hollola, Kärkölä ja Orimattila. Hämeenlinnan seudun kokeilua hallinnoi Hämeenlinna kumppaneinaan Hattula ja Janakkala. <https://tem.fi/tyollisyyskokeilut>



Uudet avoimet työpaikat TE-toimistossa Kanta-Hämeessä ammattiryhmittäin kuukauden aikana

| UUDET AVOIMET TYÖPAIKAT | 2/2022 | 1/22 | 2/21 | muutos 1/22 | | muutos 2/21 | |
|---|--------------|--------------|--------------|-------------|-------------|--------------|-------------|
| Johtajat | 6 | 13 | 12 | -7 | -54 % | -6 | -50 % |
| Eriyisiasiantuntijat | 194 | 206 | 162 | -12 | -6 % | 32 | 20 % |
| Asiantuntijat | 448 | 467 | 277 | -19 | -4 % | 171 | 62 % |
| Toimisto- ja asiakaspalvelutyöntekijät | 208 | 83 | 40 | 125 | 151 % | 168 | 420 % |
| Palvelu- ja myyntityöntekijät | 1 099 | 788 | 665 | 311 | 39 % | 434 | 65 % |
| Maanviljelijät, metsätyöntekijät ym. | 54 | 48 | 49 | 6 | 13 % | 5 | 10 % |
| Rakennus-, korjaus- ja valmistustyöntekijät | 414 | 409 | 288 | 5 | 1 % | 126 | 44 % |
| Prosessi- ja kuljetustyöntekijät | 410 | 481 | 227 | -71 | -15 % | 183 | 81 % |
| Muut työntekijät | 579 | 458 | 314 | 121 | 26 % | 265 | 84 % |
| Sotilaat | 0 | 0 | 0 | 0 | 0 % | 0 | 0 % |
| Ammatteihin luokittelemattomat ryhmät | 5 | 8 | 7 | -3 | -38 % | -2 | -29 % |
| Yhteensä | 3 417 | 2 961 | 2 041 | 456 | 15 % | 1 376 | 67 % |

Hämeen ELY-keskuksen alueella toimii kaksi työllisyyden kuntakokeilua. Lahden seudun kuntakokeilua hallinnoi Lahti kumppaneinaan Asikkala, Hollola, Kärkölä ja Orimattila. Hämeenlinnan seudun kokeilua hallinnoi Hämeenlinna kumppaneinaan Hattula ja Janakkala. <https://tem.fi/tyollisyyskokeilut>



Uudet avoimet työpaikat TE-toimistossa Päijät-Hämeessä ammattiryhmittäin kuukauden aikana

| Uudet avoimet työpaikat | 2/2022 | 1/22 | 2/21 | muutos 1/22 | | muutos 2/21 | |
|---|--------------|--------------|--------------|-------------|------------|--------------|-------------|
| Johtajat | 8 | 18 | 17 | -10 | -56 % | -9 | -53 % |
| Erytisasiantuntijat | 226 | 235 | 144 | -9 | -4 % | 82 | 57 % |
| Asiantuntijat | 535 | 630 | 335 | -95 | -15 % | 200 | 60 % |
| Toimisto- ja asiakaspalvelutyöntekijät | 99 | 73 | 54 | 26 | 36 % | 45 | 83 % |
| Palvelu- ja myyntityöntekijät | 1 101 | 976 | 755 | 125 | 13 % | 346 | 46 % |
| Maanviljelijät, metsätyöntekijät ym. | 117 | 72 | 116 | 45 | 63 % | 1 | 1 % |
| Rakennus-, korjaus- ja valmistustyöntekijät | 414 | 527 | 155 | -113 | -21 % | 259 | 167 % |
| Prosessi- ja kuljetustyöntekijät | 392 | 365 | 175 | 27 | 7 % | 217 | 124 % |
| Muut työntekijät | 490 | 438 | 214 | 52 | 12 % | 276 | 129 % |
| Sotilaat | 0 | 0 | 0 | 0 | 0 % | 0 | 0 % |
| Ammatteihin luokittelemattomat ryhmät | 8 | 9 | 5 | -1 | -11 % | 3 | 60 % |
| Yhteensä | 3 390 | 3 343 | 1 970 | 47 | 1 % | 1 420 | 72 % |

Hämeen ELY-keskuksen alueella toimii kaksi työllisyyden kuntakokeilua. Lahden seudun kuntakokeilua hallinnoi Lahti kumppaneinaan Asikkala, Hollola, Kärkölä ja Orimattila. Hämeenlinnan seudun kokeilua hallinnoi Hämeenlinna kumppaneinaan Hattula ja Janakkala. <https://tem.fi/tyollisyyskokeilut>