



Elinkeino-, liikenne- ja
ympäristökeskus

Nuorisotakuun seuranta Pohjois-Savossa Lokakuu 2022

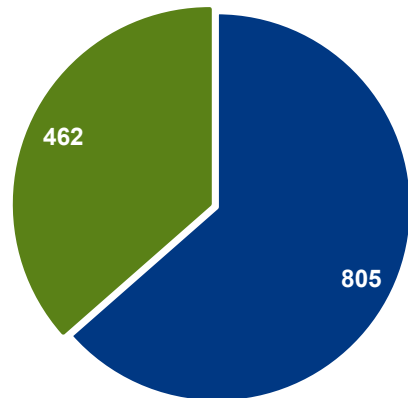
nuorisotakuu

22.11.2022

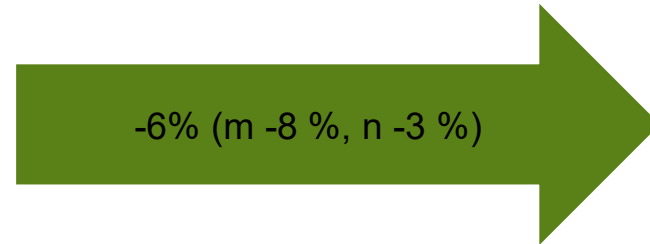
Pohjois-Savon ELY-keskus
Lisätietoja: Minna Koljonen
Puh. 0259 026 584, [etunimi.sukunimi\(at\)ely-keskus.fi](mailto:etunimi.sukunimi(at)ely-keskus.fi)

Alle 25-vuotiaat työttömät työnhakijat Pohjois-Savossa

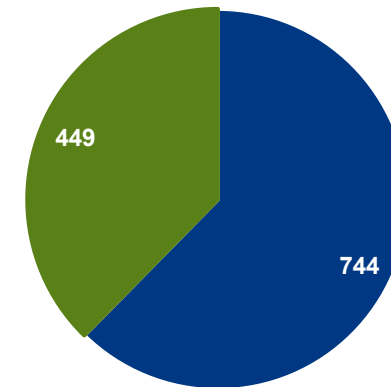
10/2021



■ 1 Miehet ■ 2 Naiset



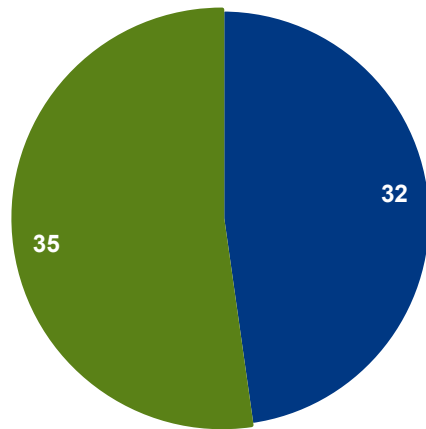
10/2022



■ 1 Miehet ■ 2 Naiset

25-29 –vuotiaat vastavalmistuneet työttömät työnhakijat Pohjois-Savossa

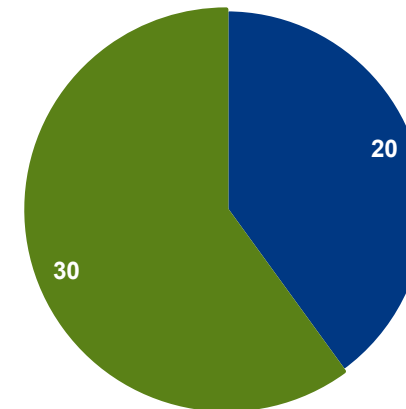
10/2021



1 Miehet 2 Naiset

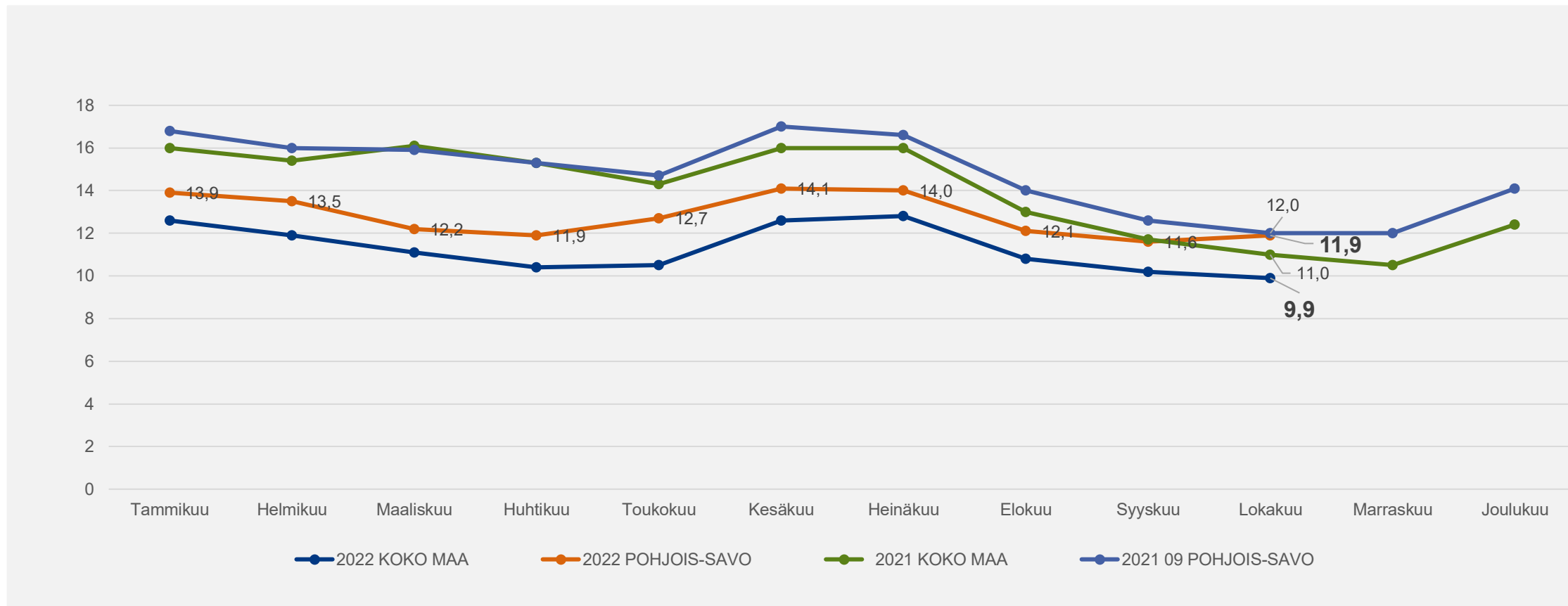
-25% (m -38 %, n -14 %)

10/2022

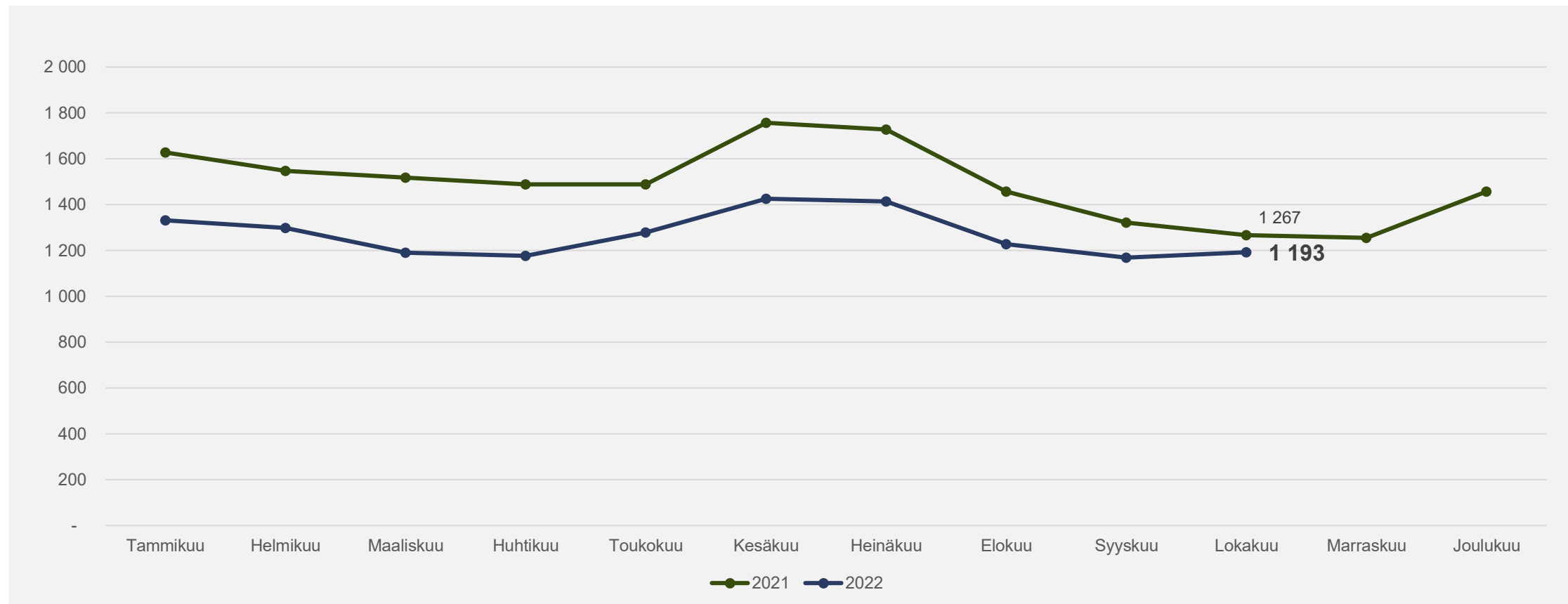


1 Miehet 2 Naiset

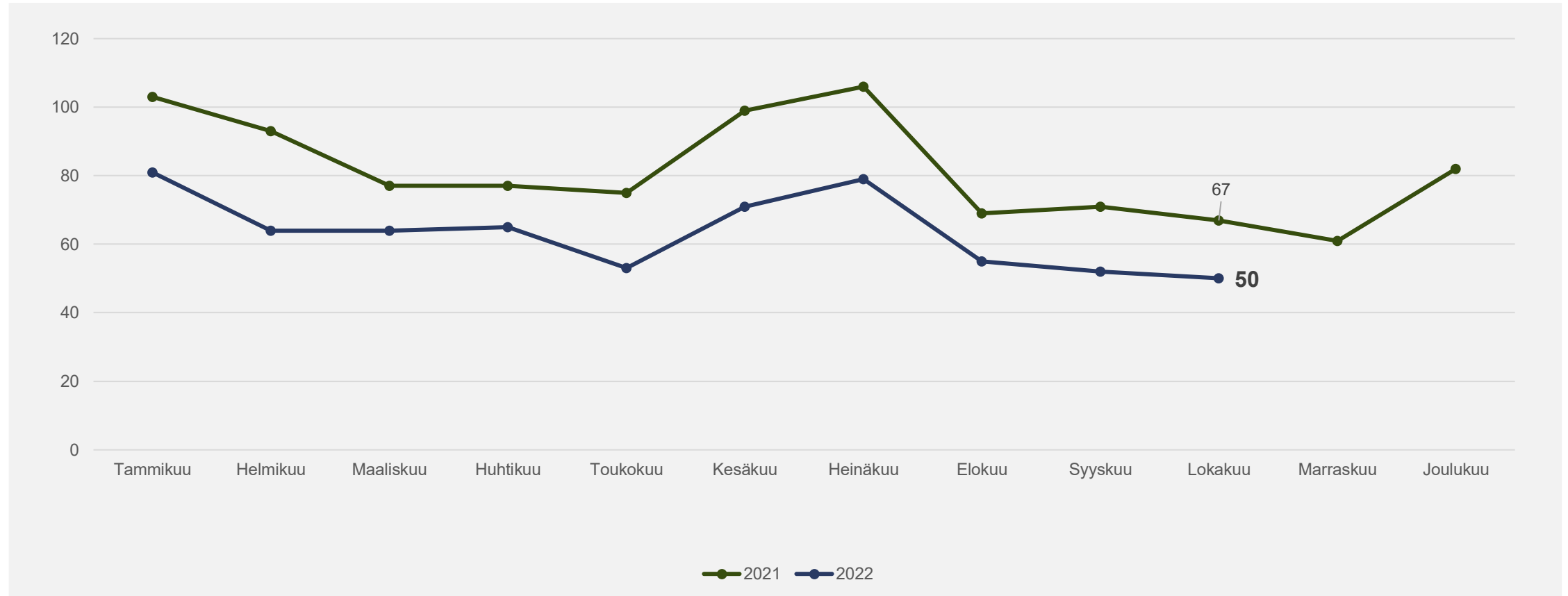
Alle 25-vuotiaiden työttömien työnhakijoiden %-osuus alle 25-vuotiaasta työvoimasta Pohjois-Savossa ja koko maassa, %



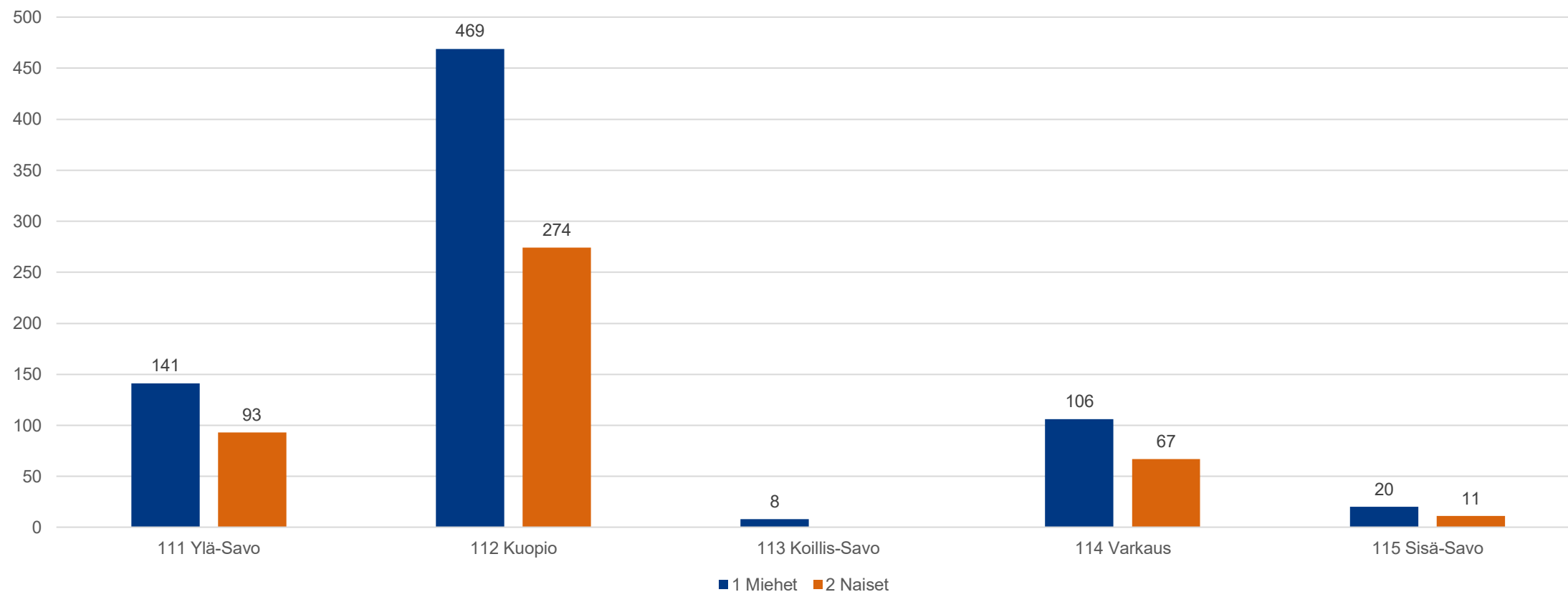
Alle 25v työttömät työnhakijat Pohjois-Savossa



25-29 –vuotiaat vastavalmistuneet työttömät työnhakijat Pohjois-Savossa



Alle 25 v työttömät työnhakijat seutukunnittain lokakuu v. 2022



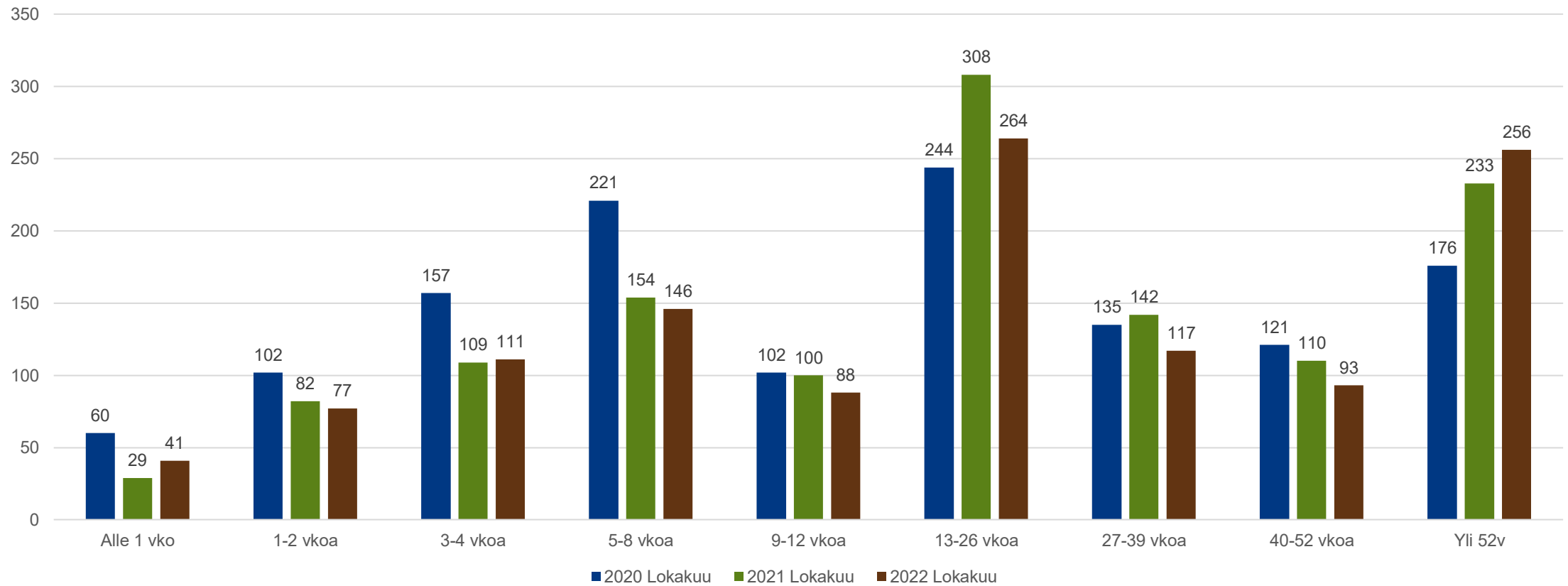
Alle 25-vuotiaat työttömät työnhakijat Pohjois-Savossa kunnittain vuonna 2022

Kunta	Vuosi 2021 ka.	Tammi	Helmi	Maalis	Huhti	Touko	Kesä	Heinä	Elo	Syys	Loka	Marras	Joulu	Vuosi 2022 vajaa ka.
140 IISALMI	171	158	154	142	139	155	177	176	150	141	146			154
171 JOROINEN	12	10	11	10	9	9	15	12	7	7	8			10
204 KAAVI	5	5	5
239 KEITELE	6	...	6	5	5	8	9	6	6	...	8			6
263 KIURUVESI	46	26	23	25	20	22	28	26	19	28	26			24
297 KUOPIO	859	767	740	681	691	747	830	830	725	670	673			735
402 LAPINLAHTI	54	48	47	42	38	44	49	44	35	29	29			41
420 LEPPÄVIRTA	46	31	34	31	28	30	30	31	32	31	37			32
595 PIELAVESI	16	10	9	11	18	17	20	15	12	11	11			13
686 RAUTALAMPI	10	12	10	11	6	...	7	...	6	6	6			7
687 RAUTAVAARA	...	0	...	0	0
749 SIILINJÄRVI	84	75	72	63	67	76	92	88	72	74	70			75
762 SONKAJÄRVI	10	11	9	11	7	6	7	7	...	5	7			7
778 SUONENJOKI	22	21	23	24	18	18	14	18	14	13	20			18
844 TERVO	5
857 TUUSNIEMI	6	6	6	7	7	7	6	7	6	7	7			7
915 VARKAUS	121	128	128	113	108	124	122	126	118	122	128			122
921 VESANTO	5	10	11	7	6	...	6	8	6	6	...			7
925 VIEREMÄ	12	9	9	...	6	5	6	7	6	6	7			7

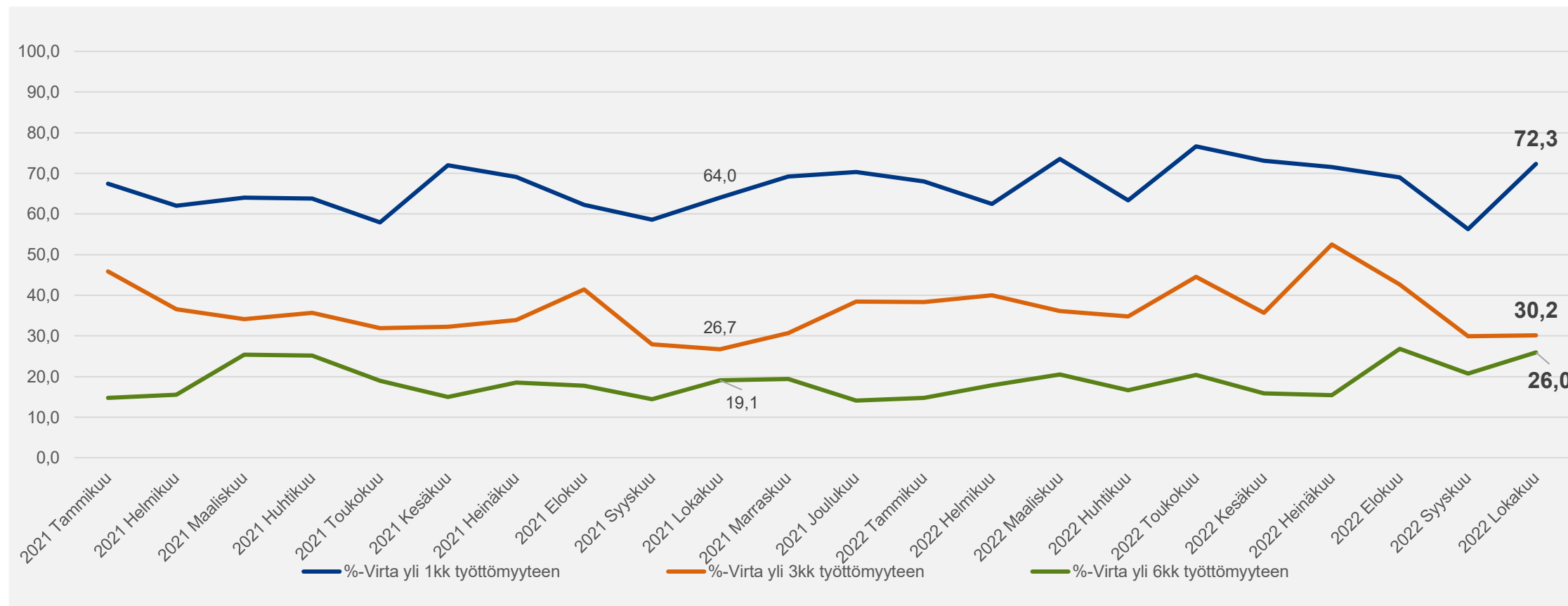
Alle 25-vuotiaiden työttömien työnhakijoiden %-osuus alle 25-vuotiaasta työvoimasta vuonna 2022

Kunta	Vuosi 2021 ka.	Tammi	Helmi	Maalis	Huhti	Touko	Kesä	Heinä	Elo	Syys	Loka	Marras	Joulu	Vuosi 2022 vajaa ka.
140 IISALMI	19,2	17,9	17,9	17,0	16,2	17,5	19,7	19,7	16,7	15,8	16,6			17,6
171 JOROINEN	11,5	10,6	10,6	8,9	8	8	13,4	10,7	6,3	7,1	7,1			9,3
204 KAAVI	8,6	7,7	7,7
239 KEITELE	10,3	...	10,3	9,8	9,8	15,7	17,6	11,8	11,8	...	15,7			11,8
263 KIURUVESI	16,6	9,2	8,2	10,6	7,9	8,7	11,0	10,2	7,5	11,0	10,2			9,6
297 KUOPIO	13,9	12,6	12,0	11,3	11,3	12,1	13,4	13,5	11,8	10,9	10,9			12,1
402 LAPINLAHTI	19,4	17,5	17,2	15,7	14,6	16,4	18,2	16,4	12,9	11,1	10,7			15,3
420 LEPPÄVIRTA	20,6	14,6	16,3	13,5	12,4	12,4	12,4	12,4	12,7	12,4	14,7			13,2
595 PIELAVESI	16,4	11,3	11,3	11,4	18,1	17,1	20,0	14,3	11,4	10,5	10,5			13,4
686 RAUTALAMPI	12,1	15,9	13,4	14,5	7,9	...	9,2	...	7,9	7,9	7,9			9,2
687 RAUTAVAARA	...	0,0	...	0,0	0,0
749 SIILINJÄRVI	12,4	11,2	10,9	10,3	11,1	12,2	14,5	14,0	11,4	11,9	11,6			12,1
762 SONKAJÄRVI	10,8	13,3	10,5	10,2	6,5	5,6	6,5	6,5	...	4,6	6,5			7,3
778 SUONENJOKI	12,2	10,7	12,7	13,1	10,6	9,6	7,6	9,6	7,6	6,6	10,1			9,9
844 TERVO	17,6
857 TUUSNIEMI	15,2	13,0	13,0	17,5	17,5	17,5	15,0	17,5	15,0	17,5	17,5			16,5
915 VARKAUS	18,9	19,8	19,1	17,8	16,9	19,4	19,1	19,7	18,3	18,9	20,3			19,2
921 VESANTO	13,0	22,9	25,0	16,7	12,5	...	12,5	16,7	12,5	12,5	...			14,8
925 VIEREMÄ	7,8	5,8	5,8	...	4,4	5,1	4,4	5,1	4,4	4,4	5,1			4,9

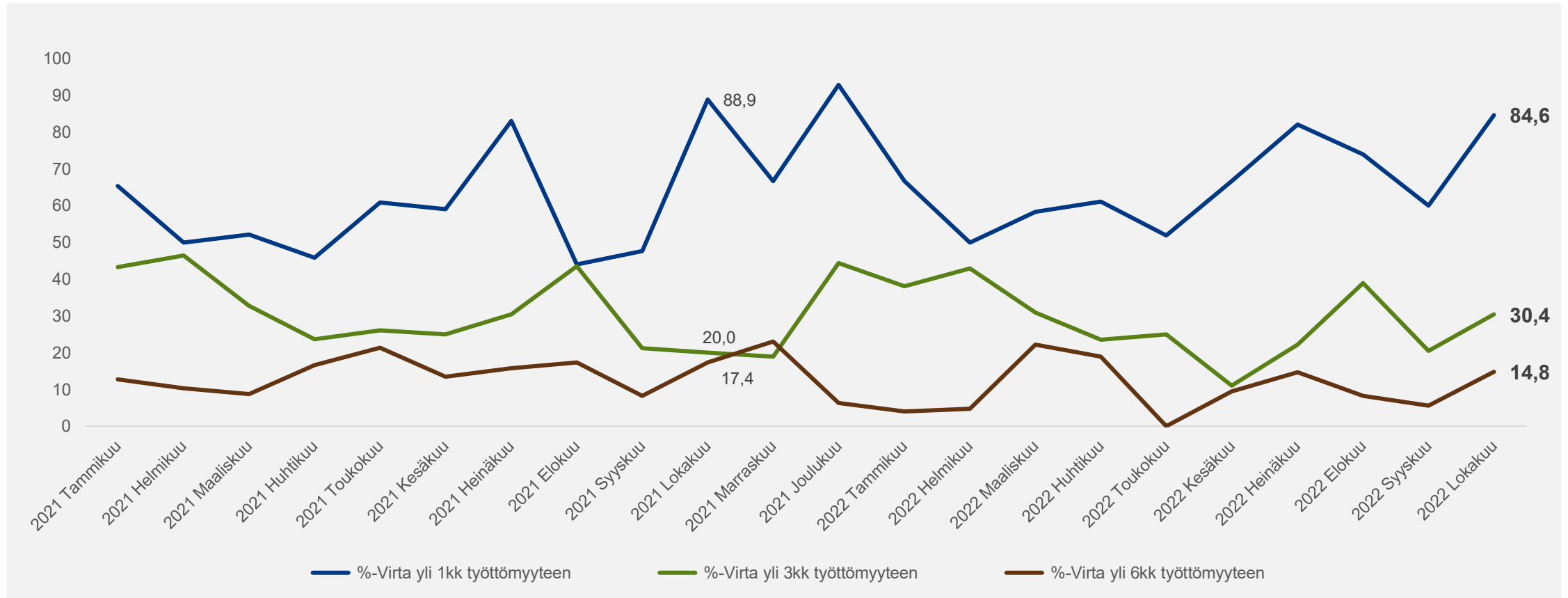
Alle 25 v. työttömyysjaksojen kestot



Alle 25-vuotiaiden työttömien virta yli tietyn kestoisen työttömyyden (%)



25-29 vuotiaiden vastavalmistuneiden työttömien työnhakijoiden virta yli tietyn kestoisen työttömyyden Pohjois-Savossa (%)



Alle 25-vuotiaat aktivointiaste Pohjois-Savossa v. 2021 - 2022

