



Elinkeino-, liikenne- ja
ympäristökeskus



TE-palvelut
tjänster | services

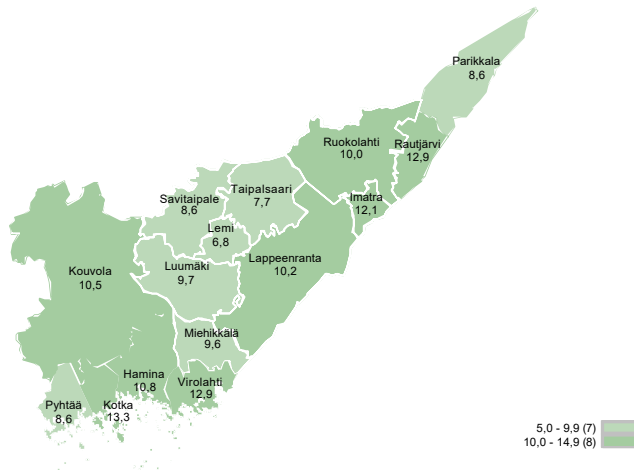
KAAKKOIS-SUOMI

Työllisyyskatsaus

Elokuu 2021

Elokuussa 14 111 työtöntä työnhakijaa

Työttömien työnhakijoiden osuus työvoimasta kunnittain



Kaakkois-Suomen työ- ja elinkeinotoimistossa oli elokuun lopussa 14 111 työtöntä työnhakijaa. Työttömien määrä on 3 399 henkilöä (-19,4 %) pienempi kuin vuotta aikaisemmin. Vuoden 2019 elokuusta työttömien määrä on noussut prosentilla. Koko maassa työttömiä työnhakijoita oli 281 049 (08/2020: -15 %, 08/2019: +21 %).

Lomautettujen määrä on laskenut selvästi viime vuodesta ja tullut alaspäin myös edelliskuukaudesta. Elokuun lopussa Kaakkois-Suomessa oli kokoaikaisesti lomautettuja yhteensä 833, joka oli 1 662 henkilöä (-67 %) vähemmän kuin viime vuonna.

Heinäkuuhun verrattuna lomautettuja on 348 vähemmän (-29 %).

Työttömien työnhakijoiden osuus työvoimasta oli Kaakkois-Suomessa 11,0 %. Kymenlaaksossa osuus oli 11,4 % ja Etelä-Karjalassa 10,3 %. Koko maassa työttömien osuus työvoimasta oli elokuussa 10,7 %. Kaakkois-Suomen kunnittain tarkasteltuna korkein työttömyysaste oli Kotkassa (13,3 %) ja matalin Lemillä (6,8 %).

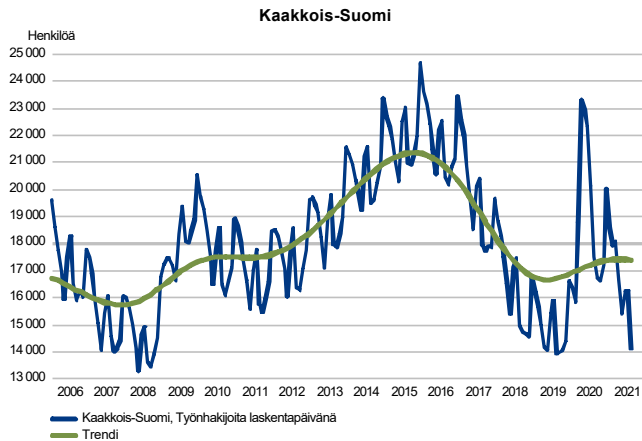
Tiedot ilmenevät työ- ja elinkeinoministeriön Työnvälitystilastosta.

Trendit:

- Työttömiä työnhakijoita 19 % vähemmän kuin vuotta aikaisemmin
- Nuorten työttömien määrä laski 35 % edellisvuoteen verrattuna
- Pitkäaikaistyöttömiä 16 % enemmän kuin viime vuonna
- Uusia avoimia työpaikkoja 49 % enemmän kuin vuosi sitten
- Palveluissa osallistujia 4 % enemmän kuin edellisvuonna
- Kaikkien työnhakijoiden määrä laski 12 % vuodentakaisesta

Työttömät työnhakijat

TYÖTTÖMÄT TYÖNHAKIJAT KUUKAUSITTAIN JA TRENDI



Työttömiä työnhakijoita 19 % vähemmän kuin vuotta aikaisemmin

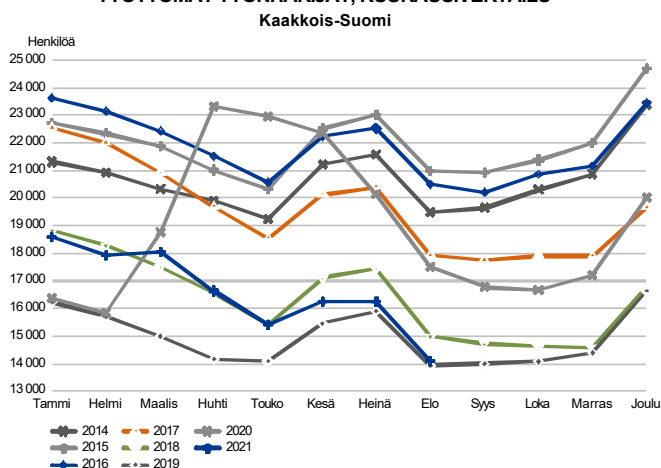
Kaakkois-Suomessa oli elokuun lopussa 14 111 työtöntä työnhakijaa, mikä on 3 399 henkilöä (-19 %) vähemmän kuin vuotta aikaisemmin. Kymenlaaksossa työttömiä oli 8 294, mikä on 1 850 henkilöä (-18 %) vähemmän kuin vuosi sitten. Etelä-Karjalassa työttömien määrä oli 5 817, mikä on 1 549 henkilöä (-21 %) vähemmän kuin viime vuoden elokuussa. Toissa vuodesta työttömien määrä oli noussut Kymenlaaksossa 0,3 % ja Etelä-Karjalassa kolme prosenttia. Koko maassa työttömänä oli 281 049 henkilöä (2020: -15 %, 2019: +21 %).

Työttömistä työnhakijoista oli Kaakkois-Suomessa kokoaikaisesti lomautettuja 833 eli 6 % kaikista työttömistä. Lomautettujen osuus laski edelliskuukaudesta. Edellisen vuoden elokuuhun verrattuna lomautettujen määrä oli laskenut selvästi (-1 662, -67 %).

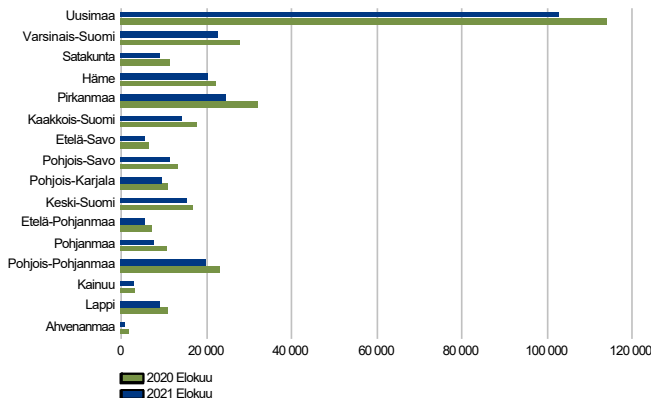
Elokuun lopussa Kaakkois-Suomen työttömistä työnhakijoista oli ulkomaisten kansalaisia 1 382 (-231, -14 %). Kymenlaaksossa ulkomaalaisia työttömiä oli 861 (-111, -11 %) ja Etelä-Karjalassa 521 (-120, -19 %). Koko maassa ulkomaalaisia työttömiä oli elokuussa 33 792. Laskua vuodentakaiseen oli 3 %. Ulkomaalaisten osuus kaikista työttömistä oli Kaakkois-Suomessa 10 % ja koko Suomessa 12 %. Kaakon ulkomaalaisista työttömistä työnhakijoista oli EU-maiden kansalaisia 251 henkilöä (-30, -11 %).

Tarkemmin ulkomaalaisten työttömyyslukuista yhteenvetotaulukossa.

TYÖTTÖMÄT TYÖNHAKIJAT, KUUKAUSIVERTAILU



Työttömät työnhakijat seutukunnittain

TYÖTTÖMÄT TYÖNHAKIJAT
ELY-keskuksittain

Työttömien määrä laski kaikissa Kaakkois-Suomen seutukunnissa

Työttömien työnhakijoiden määrä laski vuodentakaisesta jokaisella elinkeino-, liikenne- ja ympäristökeskusalueella. Suurinta suhteellinen työttömyyden lasku oli Pohjanmaan (-30 %) ja Ahvenanmaan (-46 %) ELY-alueilla; pienin prosentuaalinen lasku oli puolestaan Keski-Suomen (-9 %) ja Kainuun (-8 %) alueilla.

Kouvola seudulla oli elokuun lopussa 23 % (-1 121 henkilöä) vähemmän työttömiä kuin vuosi sitten. Vuoden 2019 elokuusta työttömien määrä laski prosentilla. Kotka-Haminan seutukunnassa työttömien määrä laski vuodentakaisesta 14 % (-729 henkilöä) ja nousi toissa vuodesta 2 %. Lappeenrannan seudulla työttömien määrä väheni edellisestä vuodesta 17 % (-822 henkilöä) ja nousi 2019 elokuusta 8 %. Imatran seudulla laskua viime vuodesta oli 28 prosenttia (-727 henkilöä) ja sitä edeltävästä 7 %.

Työttömät työnhakijat ja avoimet työpaikat TE-toimistossa seutukunnittain

Seutukunta	Työttömät työnhakijat			Muutos		Työttömistä työnhakijoista lomautetut		Työttömien työnhakijoiden osuus työvoimasta		Muutos		
	Elo 2021	Heinä 2021	Elo 2020	Elo 2021	Elo 2020	%	%	Elo 2021	Heinä 2021	Elo 2020	Elo 2021	Elo 2020
Kouvola	3 829	4 392	4 950	-1 121	-23	214	10,5	901	848	588	313	53
Kotka-Hamina	4 465	5 049	5 194	-729	-14	253	12,4	604	616	423	181	43
Lappeenranta	3 933	4 663	4 755	-822	-17	268	9,9	801	792	609	192	32
Imatra	1 884	2 167	2 611	-727	-28	98	11,5	263	243	186	77	41
Kaakkois-Suomi	14 111	16 271	17 510	-3 399	-19	833	11,0	2 569	2 499	1 806	763	42

Työttömät työnhakijat kunnittain

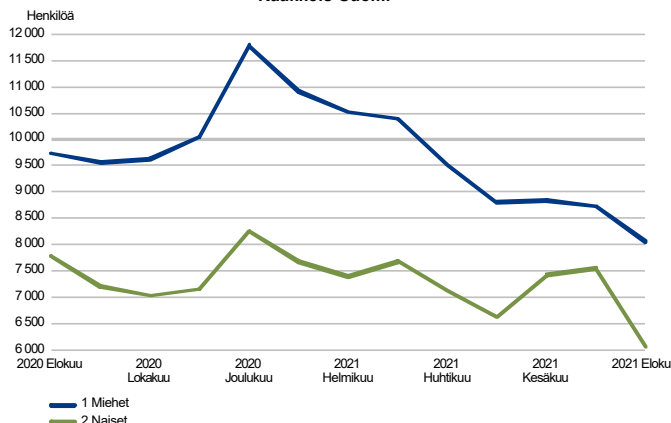
Työttömien määrä laski elokuussa edellisen vuoden vastaavasta ajankohdasta kaikissa kaakkoissuomalaisissa kunnissa. Määrällisesti lasku oli suurinta Kouvolassa (-1 121 hlöä) ja Lappeenrannassa (-707). Suhteellisesti työttömien määrä laski eniten Imatralla (-30 %). Sekä määrällisesti että prosentuaalisesti vähiten työttömien määrä laski Virolahdella (-12 hlöä, -6 %).

Työttömät työnhakijat ja avoimet työpaikat TE-toimistossa kunnittain

Kunta	Työttömät työnhakijat		Muutos		Työttömistä työnhakijoista lomautetut		Työttömien työnhakijoiden osuus työvoimasta		Avoimet työpaikat		Muutos	
	Elo 2021	Heinä 2021	Elo 2020	Elo 2021 Elo 2020	%	%	Elo 2021	Heinä 2021	Elo 2020	Elo 2021 Elo 2020	%	
Hamina	950	1 081	1 111	-161	-14	32	10,8	131	95	69	62	90
Imatra	1 371	1 607	1 959	-588	-30	73	12,1	229	213	162	67	41
Kotka	3 072	3 465	3 573	-501	-14	173	13,3	443	481	335	108	32
Kouvola	3 829	4 392	4 950	-1 121	-23	214	10,5	901	848	588	313	53
Lappeenranta	3 377	3 987	4 084	-707	-17	234	10,2	760	744	573	187	33
Lemi	91	119	114	-23	-20	8	6,8
Luumäki	186	224	216	-30	-14	8	9,7	15	16	12	3	25
Miehikkälä	69	86	87	-18	-21	...	9,6
Parikkala	156	175	212	-56	-26	...	8,6	8	10	10	-2	-20
Pyhtää	201	225	238	-37	-16	23	8,6	10	14	5	5	100
Rautjärvi	155	159	190	-35	-18	7	12,9	15	12	9	6	67
Ruokolahti	202	226	250	-48	-19	15	10,0	11	8	5	6	120
Savitaipale	116	133	131	-15	-11	8	8,6	12	13	13	-1	-8
Taipalsaari	163	200	210	-47	-22	10	7,7	11	13	9	2	22
Virolahti	173	192	185	-12	-6	19	12,9	18	24	12	6	50
Kaakkois-Suomi	14 111	16 271	17 510	-3 399	-19	833	11,0	2 569	2 499	1 806	763	42

Työttömät työnhakijat sukupuolen ja ikäryhmän mukaan

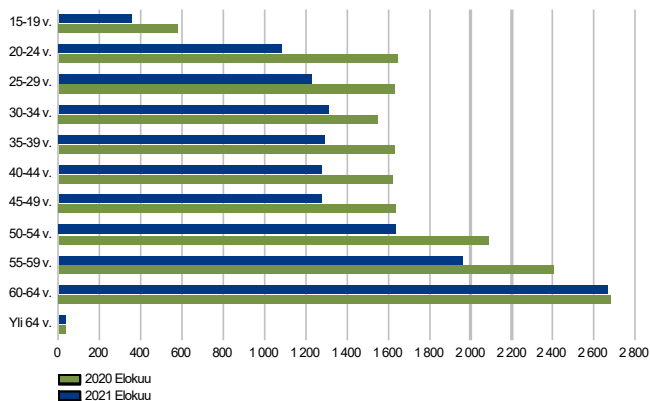
TYÖTTÖMÄT TYÖNHAKIJAT SUKUPUOLEN MUKAAN
Kaakkois-Suomi



Naisten työttömyys laski edellisvuodesta miehiä enemmän

Kaakkois-Suomen työttömistä työnhakijoista oli elokuun lopussa miehiä 8 051 (57 %) ja naisia 6 060 (43 %). Koko maassa miesten osuus oli 56 %. Miesten osuus työttömistä on kasvanut edellisvuodesta sekä Kaakossa että koko Suomessa. Edellisen vuoden elokuuhun verrattuna naisten työttömyys laski Kaakkois-Suomessa 22 % (-1 714) ja miesten 17 % (-1 685). Koko Suomessa miesten työttömyys laski vuodentakaisesta 14 % ja naisten 16 %.

TYÖTTÖMÄT TYÖNHAKIJAT IKÄRYHMÄN MUKAAN
Kaakkois-Suomi



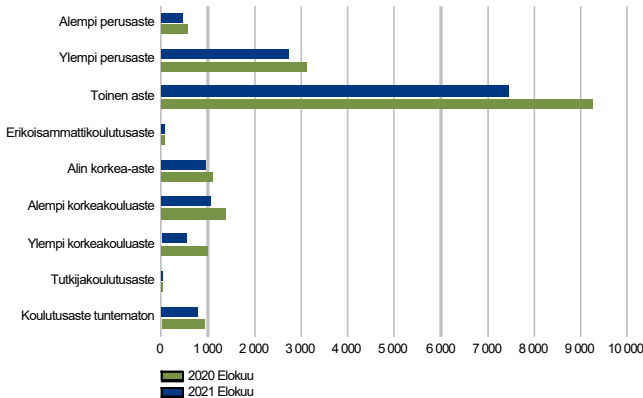
Alle 25-vuotiaita työttömiä 35 % edellisvuotta vähemmän

Elokuun lopussa alle 25-vuotiaita työttömiä työnhakijoita oli Kaakkois-Suomessa 1 441, mikä on 35 % (-791 henkilöä) vähemmän kuin edellisen vuoden elokuussa. Koko maassa nuorten työttömien määrä laski 22 %. Alle 25-vuotiaiden työttömien määrä laski edellisvuodesta kaikissa kaakkoissuomalaisissa seutukunnissa: Kouvolan seutu -34 %, Kotka-Haminan seutu -27 %, Lappeenrannan seutu -42 % ja Imatran seutu -40 %.

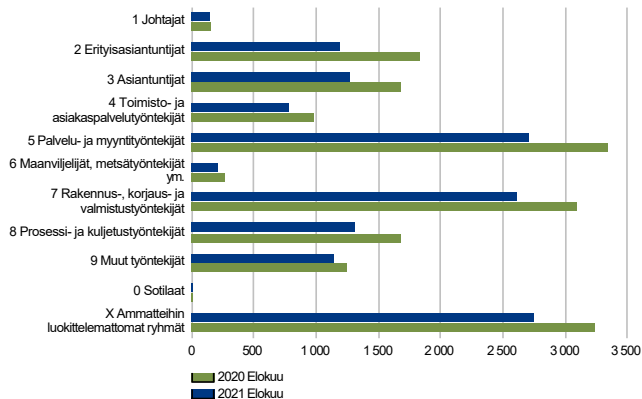
Nuorista alle 20-vuotiaiden työttömyys oli Kaakossa laskenut 39 %. Heitä oli työttömänä 358 henkilöä. Yli 50-vuotiaita oli Kaakkois-Suomessa työttömänä 6 292 henkilöä eli 13 % vähemmän kuin vuotta aikaisemmin. Koko Suomessa alle 20-vuotiaiden työttömien määrä laski edellisvuodesta 28 %. Yli 50-vuotiaita oli koko Suomessa työttömänä 9 % vuodentakaisesta vähemmän.

Työttömät työnhakijat koulutusasteen ja ammattiryhmän mukaan

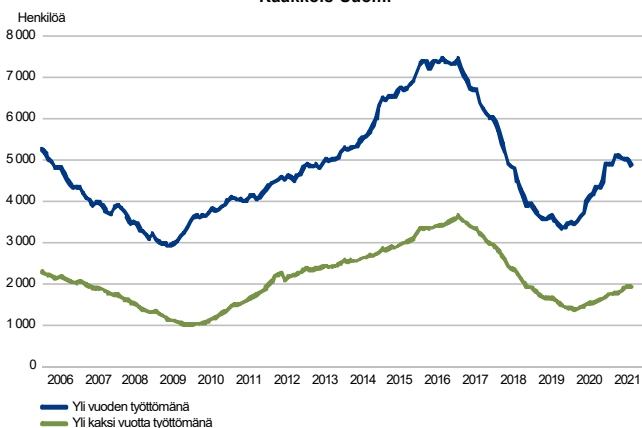
TYÖTTÖMÄT TYÖNHAKIJAT KOULUTUSASTEITTAIN
Kaakkois-Suomi



TYÖTTÖMÄT TYÖNHAKIJAT AMMATTIRYHMITTÄIN
Kaakkois-Suomi



PITKÄAIKAISTYÖTTÖMÄT KUUKAUDEN LOPUSSA
Kaakkois-Suomi



Työttömien määrä laski kaikilla koulutusasteilla

Koulutusasteittain tarkasteltuna työttömyys laski Kaakkois-Suomessa edellisen vuoden elokuuhun verrattuna kaikilla asteilla. Pelkän perusasteen tutkinnon suorittaneiden työttömien määrä laski 14 % (-503 henkilöä). Kaakkois-Suomessa ilman perusasteen jälkeistä tutkintoa on noin 23 % työttömistä eli 3 202 henkilöä.

Toisen asteen tutkinnon suorittaneita oli työttömänä 19 % edellisvuotta vähemmän (-1 797 henkilöä). Koulutusaste sisältää myös ylioppilastutkinnon suorittaneet; heitä oli 10 % toisen asteen suorittaneista työttömistä. Myös korkeakoulutettujen työttömyys laski viime vuodesta: alemman korkeakoulututkinnon suorittaneilla -23 %, ylempään -45 % ja tutkijakoulutetuilla -33 %. Määrällisesti eniten laski toisen asteen tutkinnon suorittaneiden työttömyys ja suhteellisesti lasku oli suurinta ylempään korkeakoulututkinnon suorittaneilla.

Työttömien määrä laski kaikissa ammattiryhmissä

Ammattiryhmittäin tarkasteltuna työttömyys laski viime vuodesta Kaakkois-Suomessa kaikissa ammattiryhmissä. Eniten laskua tapahtui palvelu- ja myyntityöntekijöiden ryhmässä (-635 hlöä, -19 %). Lasku oli suurta myös erityisasiantuntijoiden ryhmässä (-633 hlöä, -35 %). Suhteellisesti työttömyyden lasku edellisvuodesta oli suurinta erityisasiantuntijoiden (-633 hlöä, -35 %) ja asiantuntijoiden (-404 hlöä, -24 %) ammattiryhmissä.

Pitkäaikaistyöttömiä 16 % enemmän kuin viime vuonna

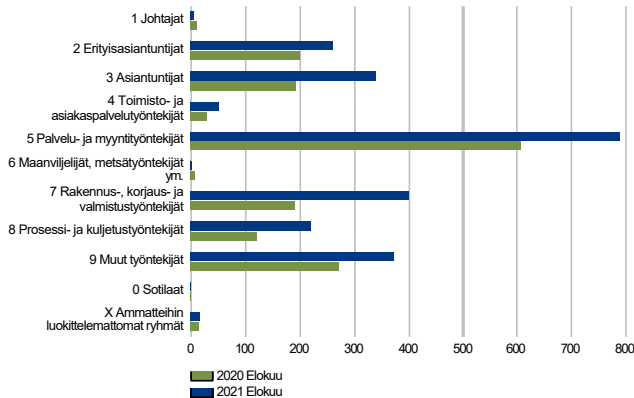
Elokuun lopussa Kaakkois-Suomessa oli yli vuoden yhtäjaksoisesti työttömänä olleita pitkäaikaistyöttömiä 4 873, joka on 16 % (+690 henkilöä) enemmän kuin vuotta aikaisemmin (seutukunnittaiset luvut: Kouvola 1 403, Kotka-Hamina 1 702, Lappeenranta 1 134 ja Imatra 634 pitkäaikaistyötöntä). Kaikista alueen työttömistä pitkäaikaistyöttömiä oli 35 %.

Pitkäaikaistyöttömistä oli miehiä 60 %. Miesten pitkäaikaistyöttömyys kasvoi edellisvuodesta 16 % ja naisten 17 %.

Seutukunnittaisessa vertailussa Kouvolan seudulla pitkäaikaistyöttömyys nousi edellisen vuoden elokuuhun verrattuna 14 % (+175 henkilöä), Kotka-Haminan seudulla 16 % (+236 henkilöä), Lappeenrannan seudulla 24 % (+216 henkilöä) ja Imatran seudulla 11 % (+63 henkilöä). Koko maassa oli 42 % enemmän pitkäaikaistyöttömiä kuin viime vuoden elokuussa.

Avoimet työpaikat

UUDET AVOIMET TYÖPAIKAT
Kaakkois-Suomi



Uusia avoimia työpaikkoja 49 % enemmän kuin vuosi sitten

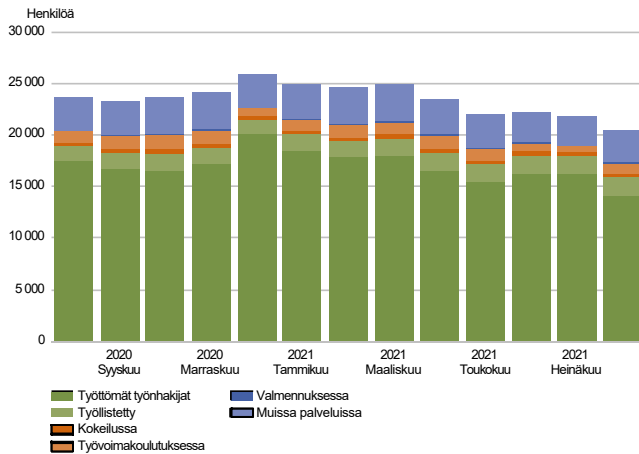
Kaakkois-Suomen työ- ja elinkeinotoimistossa oli elokuun aikana avoinna 2 450 uutta työpaikkaa. Uusien paikkojen määrä oli 49 % (+804 kpl) suurempi kuin vuosi sitten. Työpaikkojen määrä oli viime vuotta suurempi kaikissa Kaakkois-Suomen seutukunnissa: Kouvolan seudulla +35 % (+214 kpl) Kotka-Haminan seudulla +57 % (+230 kpl), Lappeenrannan seudulla +54 % (+270 kpl) ja Imatran seudulla +67 % (+90 kpl). Koko maassa uusia avoimia työpaikkoja oli 62 % edellisvuotta enemmän.

Uusista avoimista työpaikoista 82 % oli yrityksissä. Yli vuoden kestävä työsuhdetta tarjottiin 64 prosentissa uusista työpaikoista. Heinäkuussa osuus oli 62 %. Avoimien työpaikkojen määrä nousi edellisvuodesta eniten rakennus-, korjaus- ja valmistustyöntekijöiden ammattiryhmässä (+208 kpl, +109 %). Nousu oli suurta myös palvelu- ja myyntityöntekijöiden (+182 kpl, +30 %) sekä asiantuntijoiden (+146 kpl, +76 %) ammattiryhmissä. Johtajille (-7 kpl, -58 %) ja maanviljely- ja metsätyöntekijöille (-6 kpl, -86 %) ilmoitettujen uusien avointen työpaikkojen määrä laski vuodentakaisesta.

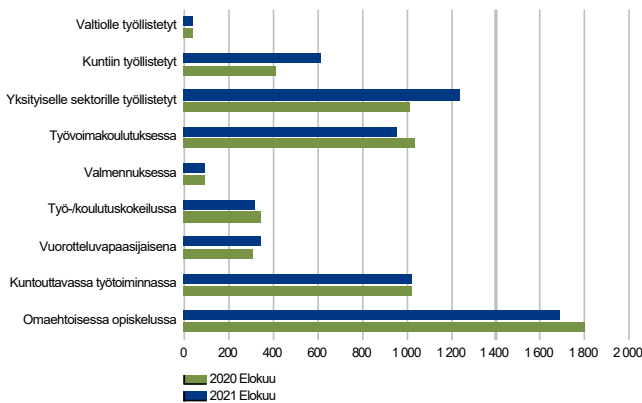
Eniten uusia avoimia työpaikkoja ilmoitettiin lähihoitajille, toimisto- ja laitossiivoojille sekä myyjille.

Palvelut

LAAJA TYÖTTÖMYYS
Kaakkois-Suomi



PALVELUISSA
Kaakkois-Suomi



Palveluissa olevien määrä nousi edellisvuodesta

Elokuun lopussa Kaakkois-Suomessa oli aktiivointiasteeseen laskettavien palveluiden piirissä 6 304 henkilöä (+4 %). Aktiivointiaste oli Kaakkois-Suomessa 31 % (koko maa 27 %). Kymenlaaksossa aktiivointiaste oli elokuussa 30 % ja Etelä-Karjalassa 33 %.

Laajan työttömyyden eli työttömien työnhakijoiden ja palveluissa olleiden yhteismäärä oli elokuussa reilut 20 000. Määrä on noin 3 500 henkilöä vähemmän kuin vuotta aikaisemmin.

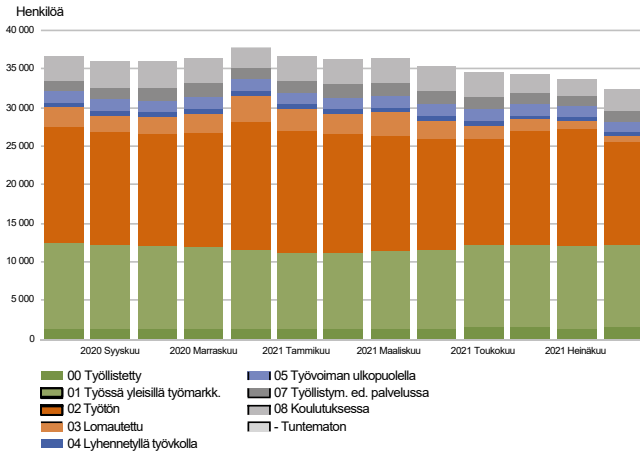
Työllistettyjen määrä kasvoi viime vuodesta selvästi

Palkkatuella työllistettyjä oli elokuun lopussa yhteensä 1 889 henkilöä. Määrä nousi viime vuodesta (+29 %, +423 henkilöä). Enemmistö työllistetyistä (65 %) oli yksityisen sektorin töissä. Kuntiin työllistettyjen osuus oli noussut edellisvuokausista ollen nyt 32 %.

Koulutuksessa (joko työvoimakoulutus tai omaehtoinen koulutus) oli yhteensä 2 639 henkilöä. Palveluissa muiden paitsi vuorotteluvapaasijaisuuksien osallistujamäärät laskivat. Muutokset vuodentakaiseen: omaehtoinen koulutus -6 %, työvoimakoulutus -8 %, kuntouttava työtoiminta -0,3 %, työ- ja koulutuskokeilut -7 %, valmennukset -1 %, vuorotteluvapaasijaiset +12 %.

Kaikki työnhakijat

TYÖNHAKIJAT RYHMITTÄIN
Kaakkois-Suomi



Työnhakijoiden kokonaismäärä viime vuotta matalampi

Elokuun lopussa Kaakkois-Suomen työ- ja elinkeinotoimistossa oli kaikkiaan 32 451 työnhakijaa. Luku on 12 % matalampi kuin vuotta aikaisemmin.

Työnhakijoista oli työssä olevia 12 216, joista 10 727 oli yleisillä työmarkkinoilla. Yleisillä työmarkkinoilla työssä olevien työnhakijoiden määrä oli laskenut edellisvuodesta viisi prosenttia (-543).

Työvoimaan kuulumattomia työnhakijoita oli 5 653 (-384, -6 %).

Työnhakijoista oli työttömiä työnhakijoita 14 111, mikä on 3 399 henkilöä ja 19 % vähemmän kuin vuotta aikaisemmin. Kokoaikaisesti lomautettuja oli 833 (-1 662, -67 %) ja lyhennettyä työvoimaa tekeviä työnhakijoita 471 (-139, -23 %).

Yhteenvetotaulukko

TYÖLLISYYSTILANNE 2021 ELOKUUN LOPUSSA (I) JA

TOIMISTOJEN TOIMINTA ELOKUUN AIKANA (II)

ELY-KESKUS: KAAKKOIS-SUOMI

	Elo-21	Elo-20	MUUTOS LKM.	MUUTOS %
I TILANNE KUUKAUDEN LOPUSSA				
A. TYÖNHAKIJAT				
1. Työttömät työnhakijat	14 111	17 510	-3 399	-19,4
joista kokoaikaisesti lomautetut	833	2 495	-1 662	-66,6
2. Lyhennetyllä työviikolla	471	610	-139	-22,8
3. Työssä olevat yhteensä	12 216	12 527	-311	-2,5
joista yleisillä työmarkkinoilla	10 727	11 270	-543	-4,8
joista työllistettynä	1 489	1 257	232	18,5
4. Työvoiman ulkopuolella	5 653	6 037	-384	-6,4
joista työllistymistä edistävässä palvelussa	1 328	1 380	-52	-3,8
joista koulutuksessa	2 916	3 194	-278	-8,7
1-4 Kaikki työnhakijat yhteensä	32 451	36 684	-4 233	-11,5
B. TYÖVOIMAN KYSYNTÄ				
1. Avoimet työpaikat yhteensä	2 569	1 806	763	42,2
joista yli kuukauden avoinna olleet	1 110	794	316	39,8
joista yli 2 kuukautta avoinna olleet	820	592	228	38,5
C. PALVELUISSA				
1. Valtiolle työllistetyt	40	43	-3	-7,0
2. Kuntiin työllistetyt	613	410	203	49,5
3. Yksityiselle sektorille työllistetyt	1 236	1 013	223	22,0
1-3 Työllistetyt yhteensä	1 889	1 466	423	28,9
4. Työvoimakoulutuksessa	952	1 038	-86	-8,3
5. Valmennuksessa	93	94	-1	-1,1
6. Työ-/koulutuskokeilussa	319	342	-23	-6,7
7. Vuorotteluvapaasijaisena	344	306	38	12,4
8. Kuntouttavassa työtoiminnassa	1 020	1 023	-3	-0,3
9. Omaehtoisessa opiskelussa	1 687	1 803	-116	-6,4
1-9 Palveluissa yhteensä	6 304	6 072	232	3,8
D. TYÖTTÖMYYDEN RAKENNE				
1. Työttömät naiset	6 060	7 774	-1 714	-22,0
2. Työttömät miehet	8 051	9 736	-1 685	-17,3
3. Alle 25-vuotiaat työttömät	1 441	2 232	-791	-35,4
4. Yli 50-vuotiaat työttömät	6 292	7 201	-909	-12,6
5. Pitkäaikaistyöttömät	4 873	4 183	690	16,5
6. Ulkomaalaiset työttömät	1 382	1 613	-231	-14,3
E. TOIMEENTULOTURVA				
1. Työttömiä työttömyyskassojen jäseniä	5 572	7 474	-1 902	-25,4
II TOIMINTA KUUKAUDEN AIKANA				
1. Työttömät työnhakijat	17 829	22 801	-4 972	-21,8
2. Muut työnhakijat	16 846	17 144	-298	-1,7
1-2 Työnhakijat yhteensä	34 675	39 945	-5 270	-13,2
3. Kuukauden kaikki työpaikat	4 777	3 350	1 427	42,6
Kuukauden uudet työpaikat	2 450	1 646	804	48,8
Täyttyneet työpaikat	361	237	124	52,3
joista toimiston hakijalla täyttyneet	87	69	18	26,1
Työpaikan hakuaika päättynyt tai hakijoita riittävästi	1 710	1 353	357	26,4
Työpaikka peruutettu tai ei pystytty täyttämään	224	126	98	77,8
4. Alkaneet työttömyysjaksot	2 123	3 788	-1 665	-44,0
5. Päättäneet työttömyysjaksot	4 407	6 213	-1 806	-29,1
6. Uudet työllistämiset	273	280	-7	-2,5
7. Aloittanut työvoimakoulutuksen	511	628	-117	-18,6

Ulkomaalaisten yhteenvedotaulukko

ULKOMAALAISTEN TYÖLLISYYSTILANNE 2021 ELOKUUN LOPUSSA (I) JA

TOIMISTOJEN TOIMINTA ELOKUUN AIKANA (II)

ELY-KESKUS: KAAKKOIS-SUOMI

	Elo-21	Elo-20	MUUTOS LKM.	MUUTOS %
I TILANNE KUUKAUDEN LOPUSSA				
A. TYÖNHAKIJAT				
1. Työttömät työnhakijat	1 382	1 613	-231	-14,3
joista kokoaikaisesti lomautetut	85	162	-77	-47,5
2. Lyhennetyllä työviikolla	28	26	2	7,7
3. Työssä olevat yhteensä	995	985	10	1,0
joista yleisillä työmarkkinoilla	863	877	-14	-1,6
joista työllistettynä	132	108	24	22,2
4. Työvoiman ulkopuolella	1 246	1 367	-121	-8,9
joista työllistymistä edistävässä palvelussa	219	254	-35	-13,8
joista koulutuksessa	936	1 024	-88	-8,6
1-4 Kaikki työnhakijat yhteensä	3 651	3 991	-340	-8,5
C. PALVELUISSA				
1. Valtiolle työllistetyt	...	0
2. Kuntiin työllistetyt	36	25	11	44,0
3. Yksityiselle sektorille työllistetyt	96	89	7	7,9
1-3 Työllistetyt yhteensä	133	114	19	16,7
4. Työvoimakoulutuksessa	428	435	-7	-1,6
5. Valmennuksessa
6. Työ-/koulutuskokeilussa	74	86	-12	-14,0
7. Vuorotteluvapaasijaisena	0
8. Kuntouttavassa työtoiminnassa	130	161	-31	-19,3
9. Omaehtoisessa opiskelussa	455	508	-53	-10,4
1-9 Palveluissa yhteensä	1 223	1 309	-86	-6,6
D. TYÖTTÖMYYDEN RAKENNE				
1. Työttömät naiset	756	875	-119	-13,6
2. Työttömät miehet	626	738	-112	-15,2
3. Alle 25-vuotiaat työttömät	77	97	-20	-20,6
4. Yli 50-vuotiaat työttömät	565	624	-59	-9,5
5. Pitkäaikaistyöttömät	355	301	54	17,9
E. TOIMEENTULOTURVA				
1. Työttömiä työttömyyskassojen jäseniä	259	328	-69	-21,0
II TOIMINTA KUUKAUDEN AIKANA				
1. Työttömät työnhakijat	1 831	2 253	-422	-18,7
2. Muut työnhakijat	1 921	1 865	56	3,0
1-2 Työnhakijat yhteensä	3 752	4 118	-366	-8,9
4. Alkaneet työttömyysjaksot	220	280	-60	-21,4
5. Päättyneet työttömyysjaksot	515	684	-169	-24,7
6. Uudet työllistämiset	23	17	6	35,3
7. Aloittanut työvoimakoulutuksen	210	287	-77	-26,8

Alueellinen taulukko

TYÖTTÖMÄT TYÖNHAKIJAT JA AVOIMET TYÖPAIKAT KUNNITTAIN 2021 ELOKUUN LOPUSSA
ELY-KESKUS: KAAKKOIS-SUOMI

Kunta	Työvoima	Työttömät työnhakijat					Vamm. ja Avoimet				
		Osuus-% työvoimasta	Yhteensä	Miehet	Naiset	Alle 20- vuotiaat	Alle 25- vuotiaat	Yli 50- vuotiaat	Pitkäaik. työttömät	pitkäaik. sairaat	työ- paikat
Hamina	8 759	10,8	950	518	432	31	101	460	386	99	131
Imatra	11 352	12,1	1 371	772	599	35	133	638	442	202	229
Kotka	23 012	13,3	3 072	1 817	1 255	75	344	1 263	1 144	344	443
Kouvola	36 379	10,5	3 829	2 187	1 642	106	400	1 667	1 403	631	901
Lappeenranta	33 199	10,2	3 377	1 875	1 502	89	380	1 399	957	363	760
Lemi	1 335	6,8	91	62	29	0	...	49	19	12	...
Luumäki	1 927	9,7	186	111	75	...	9	108	68	22	15
Miehikkälä	718	9,6	69	34	35	39	31	10	...
Parikkala	1 821	8,6	156	89	67	...	7	102	62	18	8
Pyhtää	2 324	8,6	201	122	79	...	10	102	76	15	10
Rautjärvi	1 206	12,9	155	87	68	...	9	84	60	11	15
Ruokolahti	2 028	10,0	202	117	85	...	8	129	70	31	11
Savitaipale	1 348	8,6	116	72	44	...	7	57	35	17	12
Taipalsaari	2 112	7,7	163	97	66	7	17	96	55	16	11
Virolahti	1 337	12,9	173	91	82	...	8	99	65	21	18
Yhteensä	128 857	11,0	14 111	8 051	6 060	358	1 441	6 292	4 873	1 812	2 569

Tietoa sivustosta

Tällä sivustolla esitetään Kaakkois-Suomen ELY-keskuksen uusimman Työllisyyskatsauksen sisältö tilastointikohteiden mukaisesti jaoteltuna. Tämän Työllisyyskatsauksen pdf-versio sekä aikaisempien kuukausien katsaukset löytyvät oikealla olevan linkin kautta.

Työllisyyskatsaus perustuu TEM:n Työnvälitystilaston tietoihin. Työnvälitystilasto kerää tietoja työ- ja elinkeinotoimistoihin (TE-toimistoihin) ilmoittautuneista työnhakijoista kuten työttömistä työnhakijoista, hallinnon palveluista sekä TE-toimistoihin ilmoitetuista avoimista työpaikoista. Tiedot kerätään TE-toimistojen asiakaspalvelurekisteristä (URA). Siten Työnvälitystilaston tiedot ovat täysin rekisteripohjaisia.

Tilasto kattaa kaikki edellä mainittuihin ryhmiin kuuluvat henkilöt, palvelut ja avoimet työpaikat, jotka ovat rekisteröitynä tilastointikaudella kyseisessä rekisterissä erikseen määritettyjen luokittelijoiden ja muuttujien mukaisesti.

Työllisyyskatsauksen tekstissä on kausivaihtelun vuoksi vertailu edellisen vuoden vastaavaan kuukauteen. Katsauksen kuviot sisältävät tiedot myös taulukkumuodossa. Kunkin kuukauden Työllisyyskatsaus julkistetaan seuraavan kuukauden loppupuolella etukäteen vahvistettujen julkistamispäivien mukaisesti.

Merkkien selitykset:

. tieto on epälooginen esitettäväksi

... tieto on salassapitosäännön alainen

Lisätietoja:

- **Työnvälitystilasto Internetissä:**
<http://www.tem.fi/tyollisyyskatsaus-ja-tyonvalitystilasto>
- **Työnvälitystilaston julkistamispäivät, kuvaus ja laatuseloste:**
<http://www.tem.fi/tilaston-julkistamispivat-kuvaus-ja-laatuseloste>
- **Työnvälitystilaston keskeiset tiedot löytyvät Tilastokeskuksen StatFin -tilastotietokannasta:**
https://pxnet2.stat.fi/PXWeb/pxweb/fi/StatFin/StatFin__tym__tyonv/
- **Työnvälitystilaston tietoja on myös Työpoliittisen aikakauskirjan tilasto-osuudessa:**
<http://www.tem.fi/tyopoliittinen-aikakauskirja>
- **TEM:n ja Tilastokeskuksen kuukausittainen yhteisjulkistus:**
<http://www.tilastokeskus.fi/til/tyti/tie.html>
- **TEM:n Työnvälitystilaston ja Tilastokeskuksen työvoimatutkimuksen lukujen eroista löytyy lisätietoja osoitteesta:**
http://www.tilastokeskus.fi/til/tyti/tyti_2015-04-28_men_001.html

Viittausohje:

Suomen virallinen tilasto (SVT): Työ- ja elinkeinoministeriö, Työnvälitystilasto. 201V:KK, Kaakkois-Suomen Työllisyyskatsaus, XXXXXkuu 201V. Kouvola: Elinkeino-, liikenne- ja ympäristökeskus (viitattu pvm).
Saantitapa:
<http://www.temtyollisyyskatsaus.fi/kaakkois-suomi.aspx>

Yhteystiedot

Kaakkois-Suomen työ- ja elinkeinotoimisto

Johtaja Jari Saarinen

puh. +358 295 042 200

etunimi.sukunimi@te-toimisto.fi

<http://www.temtyollisyyskatsaus.fi/kaakkois-suomi.aspx>