



Elinkeino-, liikenne- ja ympäristökeskus
Närings-, trafik- och miljöcentralen
Centre for Economic Development, Transport and the Environment

Nuorten työllisyystilanteen seuranta Pohjois-Karjalan ELY-keskuksen alueella

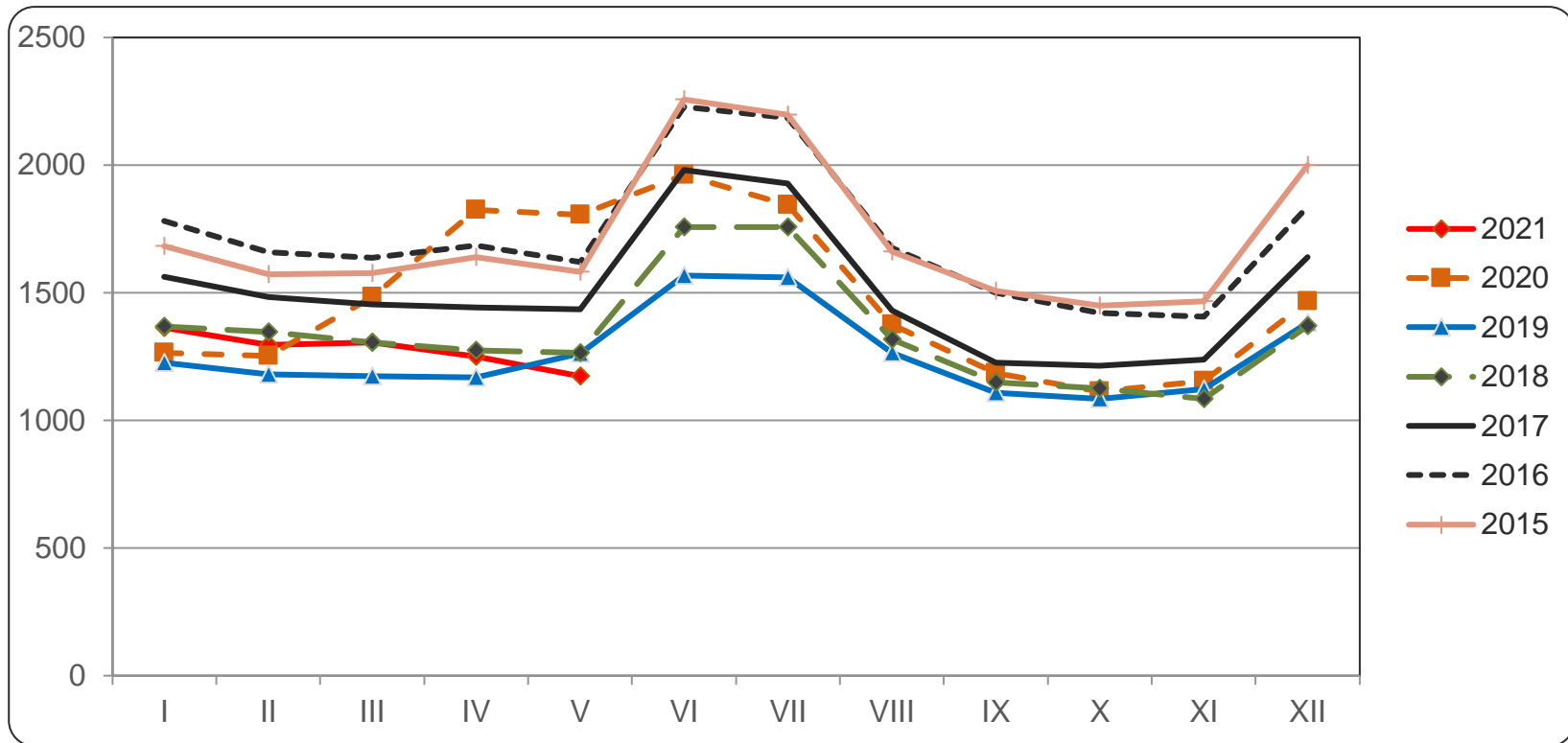
(tiedot työnhakijan asuinkunnan mukaan)

toukokuu 2021



Alle 25-vuotiaat työttömät työnhakijat Pohjois-Karjalassa vuosina 2015 - 2021

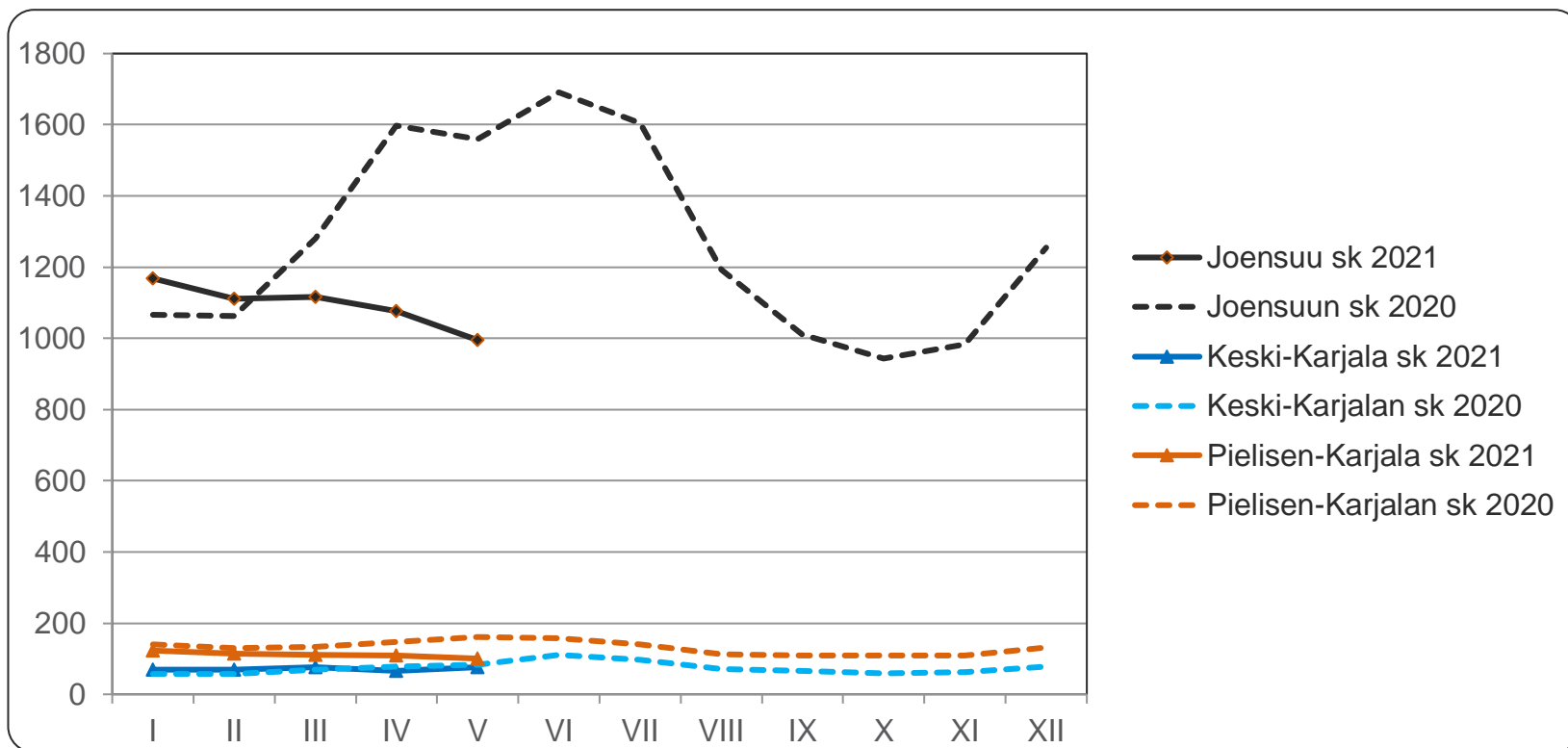
Lähde: TEM, työnvälitystilastot





Alle 25-vuotiaat työttömät työnhakijat seutukunnittain Pohjois-Karjalassa vuosina 2020 ja 2021

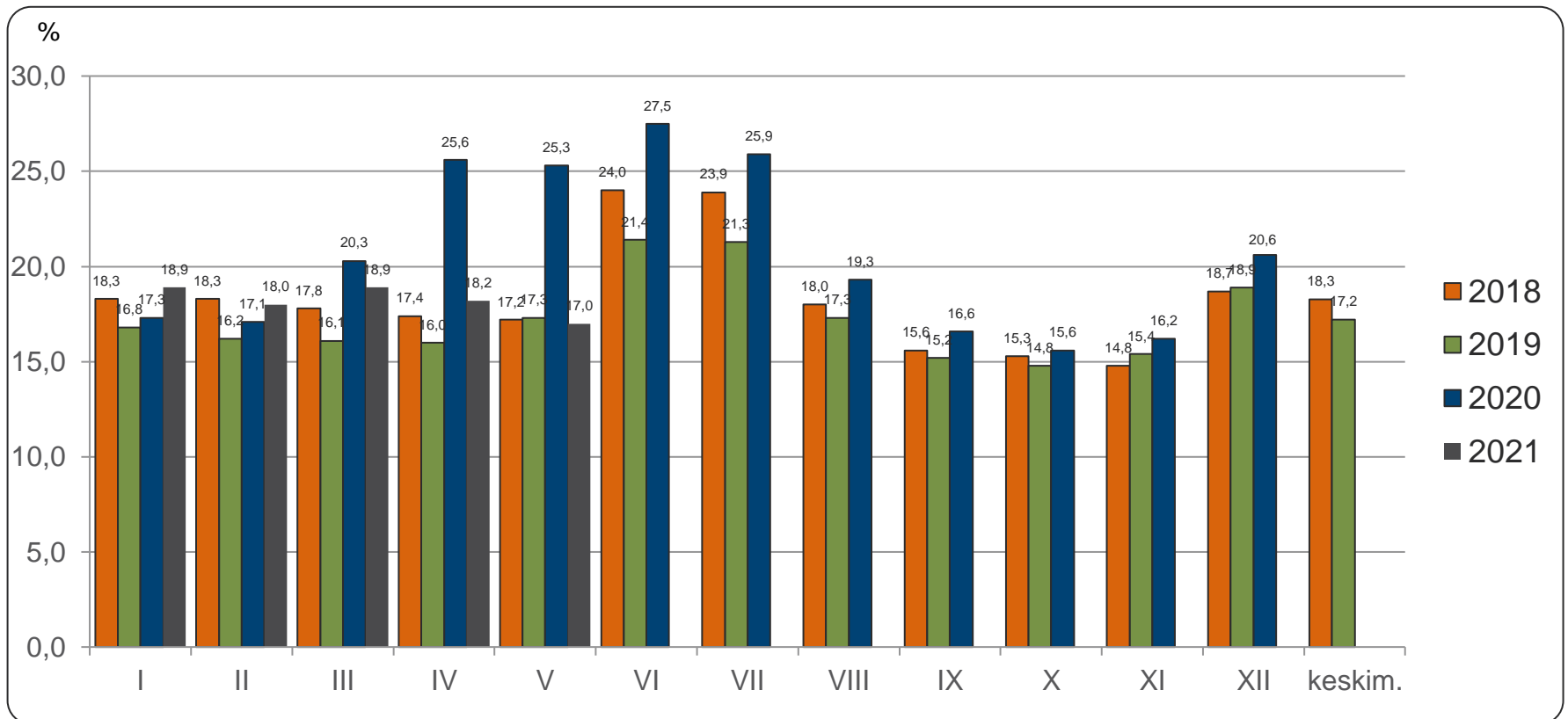
Lähde: TEM, työnvälitystilastot





Alle 25-vuotiaiden työttömien osuus vastaavan ikäisestä työvoimasta Pohjois-Karjalassa vuosina 2018 - 2021

Lähde: TEM, työnvälitystilastot (työttömät), Tilastokeskus, työssäkäyntitilasto





Alle 25-vuotiaat työttömät koulutuksen ja sukupuolen mukaan Pohjois-Karjalassa toukokuussa 2020 ja 2021

Lähde: TEM, työnvälitystilastot

	toukokuu 2020			toukokuu 2021		
	Yhteensä	Miehet	Naiset	Yhteensä	Miehet	Naiset
Perusaste	272	181	91	234	157	77
Toinen aste, mistä	1426	814	612	854	531	323
- <i>yo-tutkinto tai muu yleissiv.</i>	396	174	222	247	119	128
Korkea-aste	84	19	65	46	13	33
Koulutusaste tuntematon	36	24	12	39	27	12
Yhteensä	1818	1038	780	1173	728	445
Ilman ammatillista koulutusta	39 %	37 %	42 %	44 %	42 %	49 %

Ammatillista koulutusta vailla oleviin on laskettu pelkän perusasteen tai yo-tutkinnon suorittaneet sekä ne nuoret, joiden koulutusaste on tuntematon



Alle 25-vuotiaiden aktiivintiaste toukokuussa 2021

Lähde: TEM, työnvälitystilastot

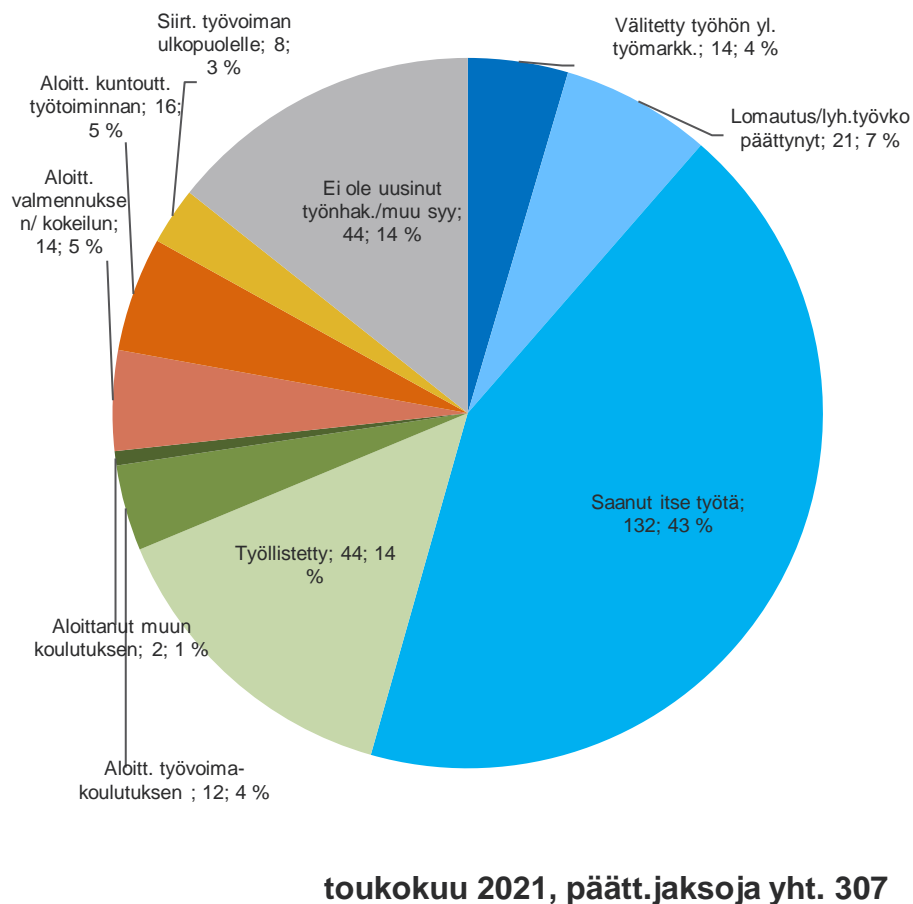
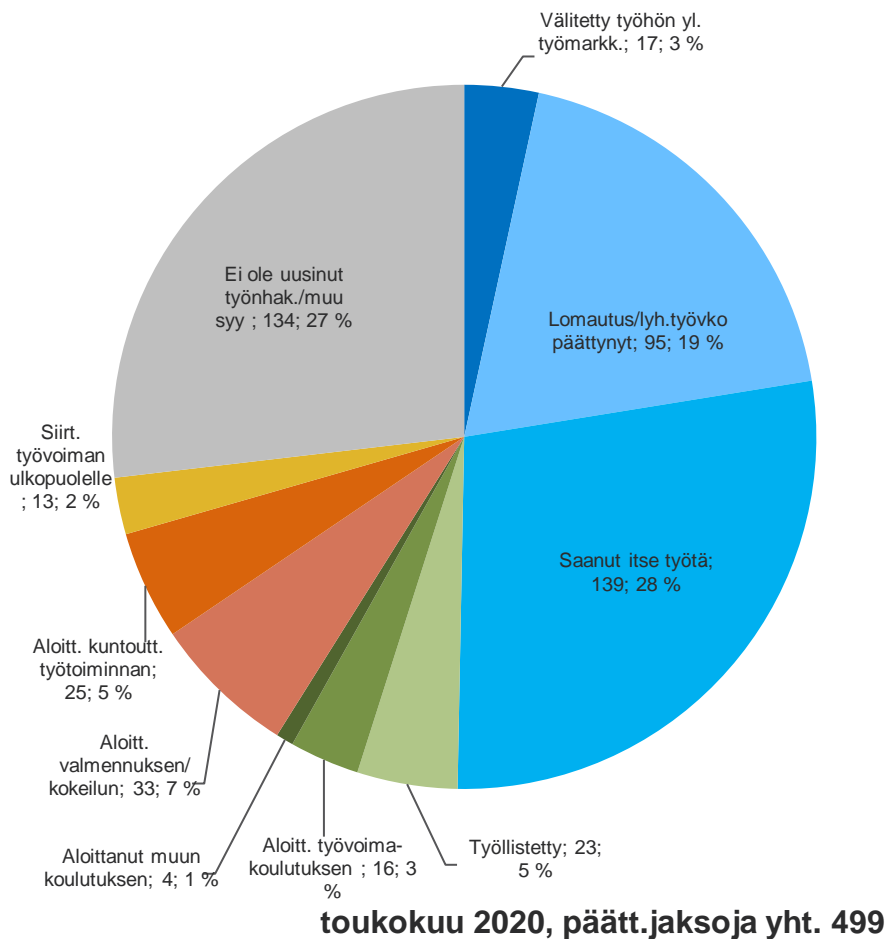
	Koko maa	Pohjois-Karjala	Joensuun seutukunta	Keski-Karjalan sk	Pielisen Karjalan sk
Aktiivintiaste	26,6	28,8	28,2	23,2	36,9
Työttömiä	36144	1173	996	76	101
Palveluissa yht.	13128	474	392	23	59
- Työvoimakoulutuksessa	2309	74	66	-	5
- Valmennuksessa	376	17	8	-	6
- Työllistettynä	3164	186	153	8	25
- Kokeilussa	1512	70	62	5	-
- Vuorotteluvapaasijaisena	481	18	16	-	-
- Kuntouttavassa työtoiminn.	2690	76	65	-	10
- Omaeht.opiskelussa	2596	33	22	-	8

Aktiivintiaste (%) = TE-palveluissa laskentapäivänä olleiden osuus palveluissa olleiden ja työttömien työnhakijoiden summasta.



Alle 25-vuotiaiden päättäneet työttömyysjaksot työttömyyden päättymissyyden mukaan Pohjois-Karjalassa, toukokuussa 2020 ja 2021

Lähde: TEM, työnvälitystilastot





Alle 25-vuotiaiden ja 25-29 vuotiaiden vastavalmistuneiden virta yli 3 kk työttömyyteen toukokuu 2020 ja 2021

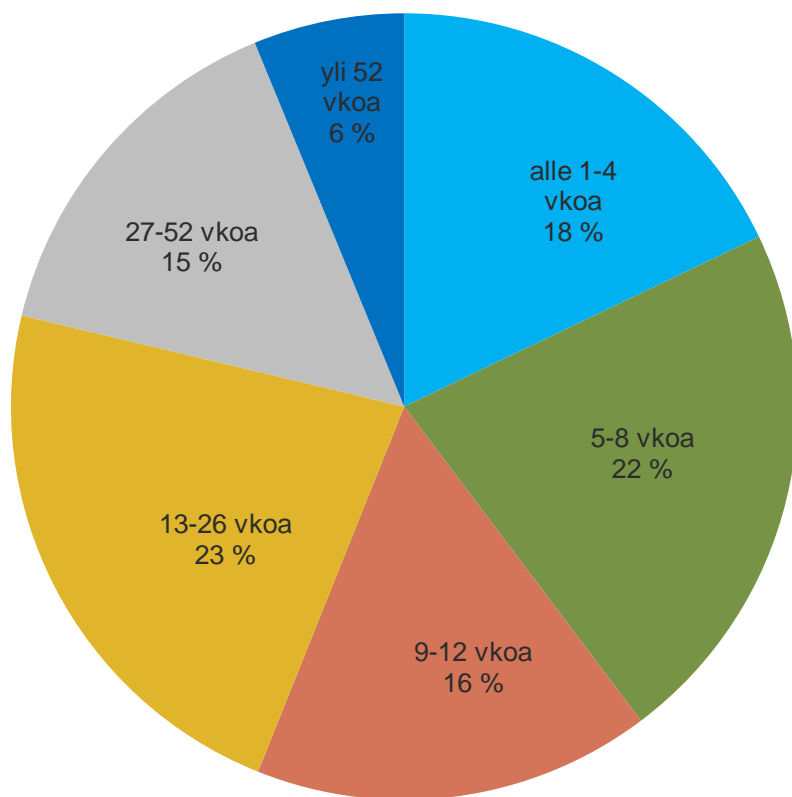
Lähde: TEM, työnvälitystilastot

Alle 25-vuotiaat	toukokuu 2020			toukokuu 2021		
	3 kk sitten alkaneet työttömyydet	Ylittää 3 kk	%	3 kk sitten alkaneet työttömyydet	Ylittää 3 kk	%
Koko maa	8371	3948	47,2	7290	3055	41,9
Pohjois-Karjala	281	153	54,4	202	91	45,0
Joensuun seutukunta	232	131	56,5	171	76	44,4
Keski-Karjalan seutukunta	22	8	36,4	6	-	50,0
Pielisen Karjalan seutukunta	27	14	51,9	25	12	48,0
25-29 vuotiaat vastavalmistuneet	toukokuu 2020			toukokuu 2021		
	3 kk sitten alkaneet työttömyydet	Ylittää 3 kk	%	3 kk sitten alkaneet työttömyydet	Ylittää 3 kk	%
Koko maa	631	279	44,2	531	201	37,9
Pohjois-Karjala	17	11	64,7	17	5	29,4

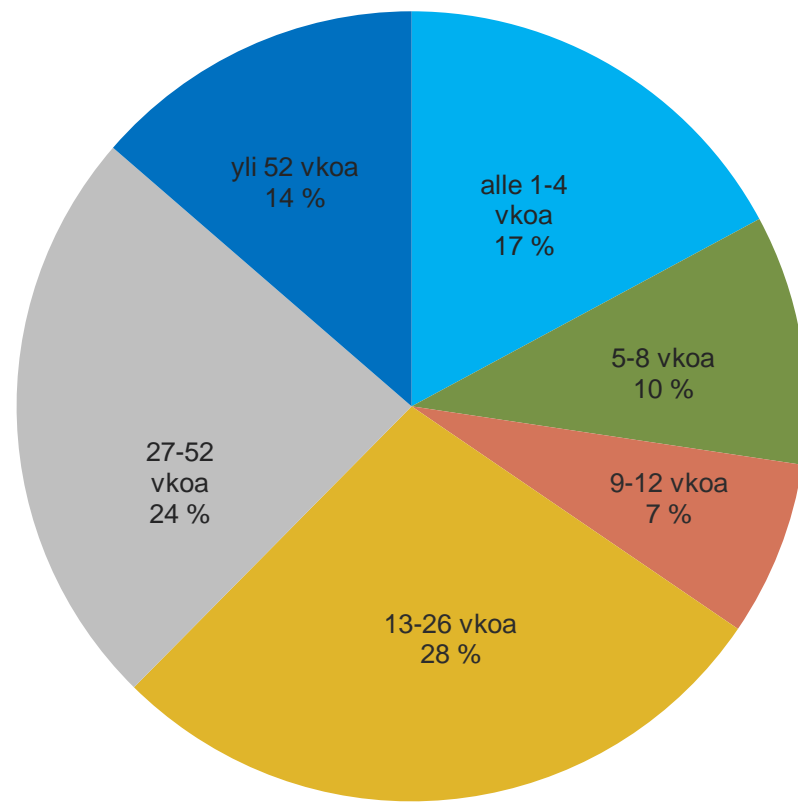


Alle 25 –vuotiaiden työttömyyden kesto toukokuussa 2020 ja 2021

Lähde: TEM, työnvälitystilastot



toukokuu **2020**, n = 1805



toukokuu **2021**, n = 1173