



Elinkeino-, liikenne- ja ympäristökeskus
Närings-, trafik- och miljöcentralen
Centre for Economic Development, Transport and the Environment

Nuorten työllisyystilanteen seuranta Pohjois-Karjalan ELY-keskuksen alueella

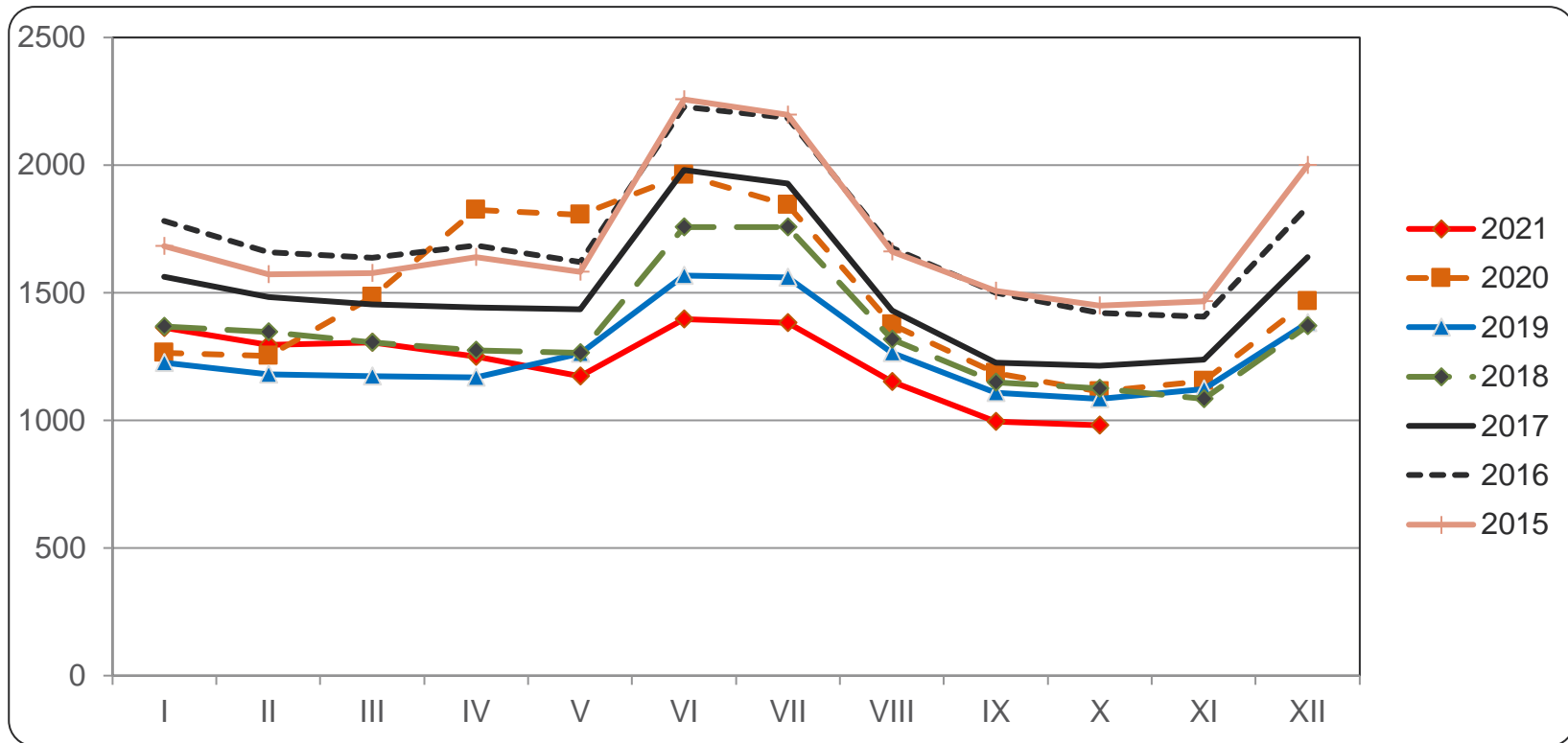
(tiedot työnhakijan asuinkunnan mukaan)

lokakuu 2021



Alle 25-vuotiaat työttömät työnhakijat Pohjois-Karjalassa vuosina 2015 - 2021

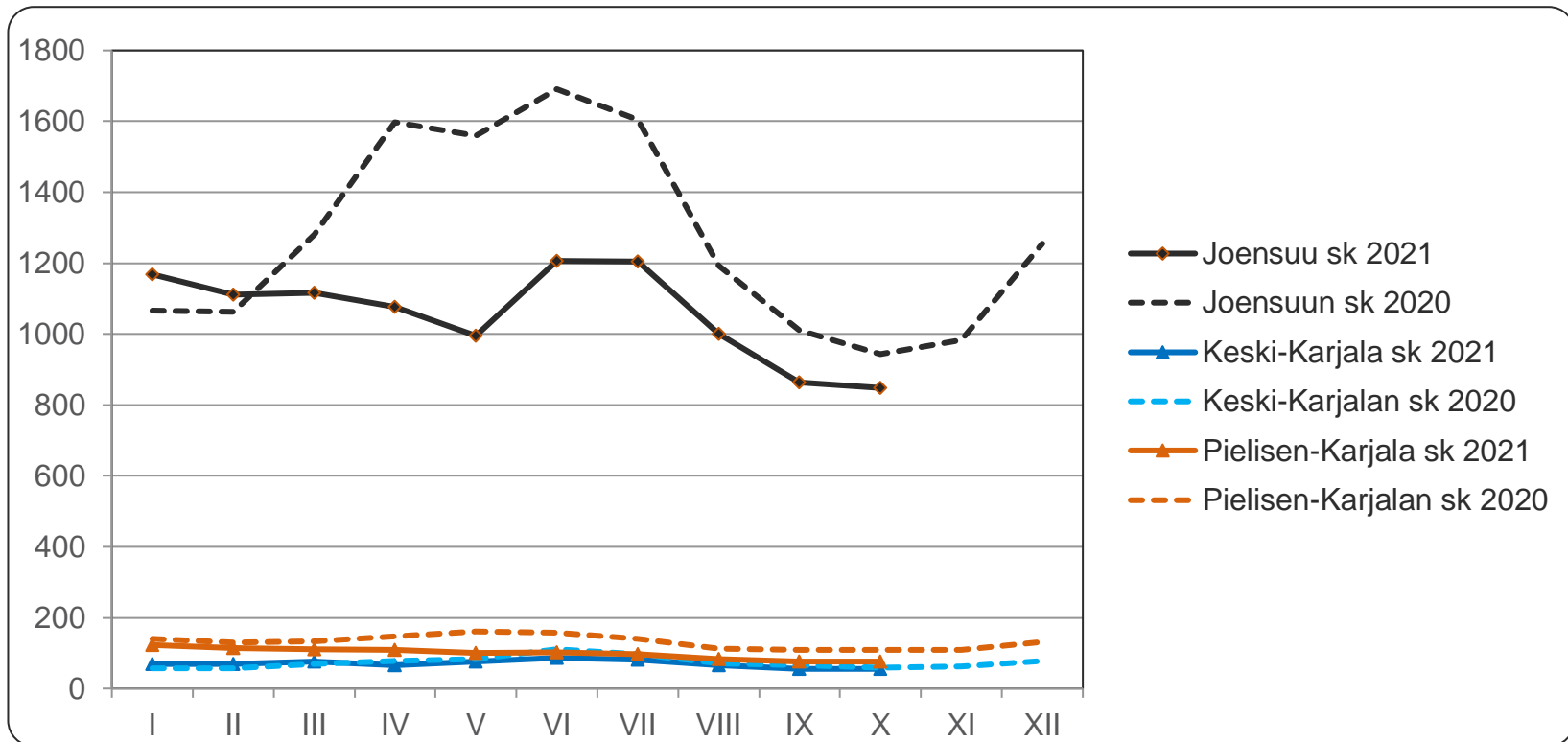
Lähde: TEM, työnvälitystilastot





Alle 25-vuotiaat työttömät työnhakijat seutukunnittain Pohjois-Karjalassa vuosina 2020 ja 2021

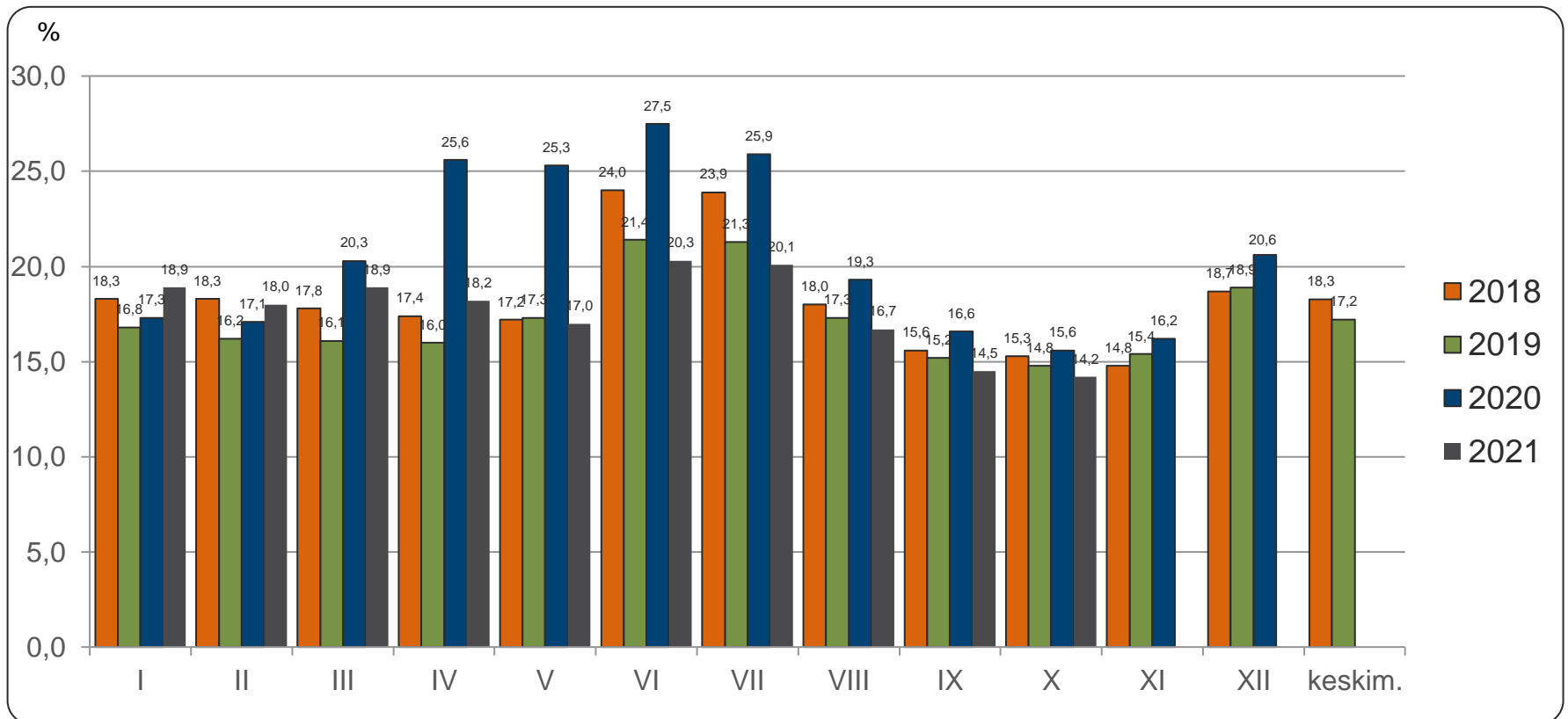
Lähde: TEM, työnvälitystilastot





Alle 25-vuotiaiden työttömien osuus vastaavan ikäisestä työvoimasta Pohjois-Karjalassa vuosina 2018 - 2021

Lähde: TEM, työnvälitystilastot (työttömät), Tilastokeskus, työssäkäyntitilasto





Alle 25-vuotiaat työttömät koulutuksen ja sukupuolen mukaan Pohjois-Karjalassa lokakuussa 2020 ja 2021

Lähde: TEM, työnvälitystilastot

	lokakuu 2020			lokakuu 2021		
	Yhteensä	Miehet	Naiset	Yhteensä	Miehet	Naiset
Perusaste	196	135	61	219	144	75
Toinen aste, mistä	853	548	305	680	436	244
- <i>yo-tutkinto tai muu yleissiv.</i>	214	99	115	182	101	81
Korkea-aste	44	19	25	38	18	20
Koulutusaste tuntematon	29	23	6	43	27	16
Yhteensä	1122	725	397	980	625	355
Ilman ammatillista koulutusta	39 %	35 %	46 %	45 %	44 %	48 %

Ammatillista koulutusta vailla oleviin on laskettu pelkän perusasteen tai yo-tutkinnon suorittaneet sekä ne nuoret, joiden koulutusaste on tuntematon



Alle 25-vuotiaiden aktivointiaste lokakuussa 2021

Lähde: TEM, työnvälitystilastot

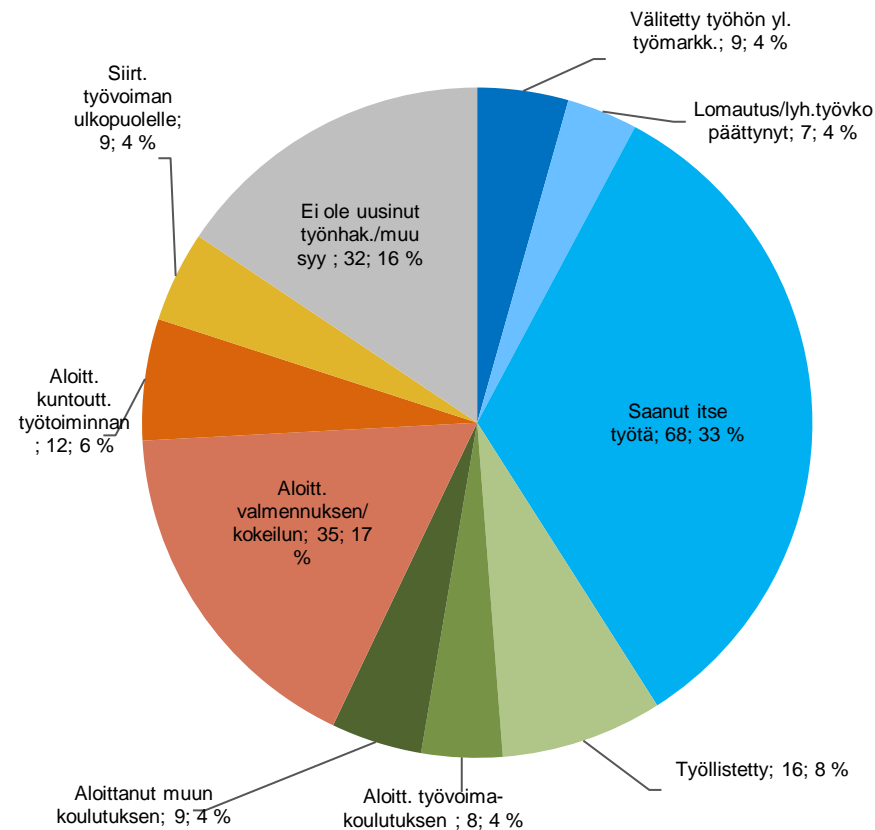
	Koko maa	Pohjois-Karjala	Joensuun seutukunta	Keski-Karjalan sk	Pielisen Karjalan sk
Aktivointiaste	29,7	29,9	28,4	26,7	45,0
Työttömiä	27812	980	848	55	77
Palveluissa yht.	11763	419	336	20	63
- Työvoimakoulutuksessa	2126	52	41	-	11
- Valmennuksessa	282	9	8	-	-
- Työllistettynä	2890	168	133	9	26
- Kokeilussa	1431	73	60	-	9
- Vuorotteluvapaasijaisena	467	14	12	-	-
- Kuntouttavassa työtoiminn.	2391	70	58	-	9
- Omaeht.opiskelussa	2176	33	24	-	5

Aktivointiaste (%) = TE-palveluissa laskentapäivänä olleiden osuus palveluissa olleiden ja työttömien työnhakijoiden summasta.

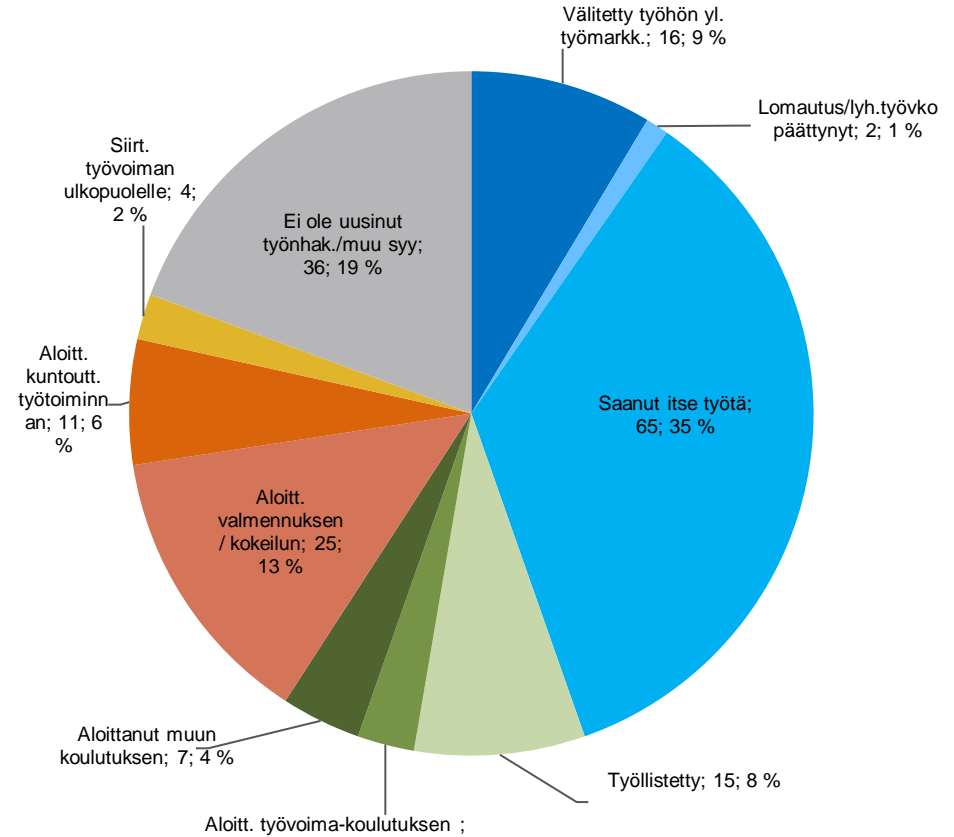


Alle 25-vuotiaiden päättäneet työttömyysjaksot työttömyyden päättymissyyden mukaan Pohjois-Karjalassa, lokakuussa 2020 ja 2021

Lähde: TEM, työväilytilastot



lokakuu 2020, päätt.jaksoja yht. 205



lokakuu 2021, päätt.jaksoja yht. 186



Alle 25-vuotiaiden ja 25-29 vuotiaiden vastavalmistuneiden virta yli 3 kk työttömyyteen lokakuu 2020 ja 2021

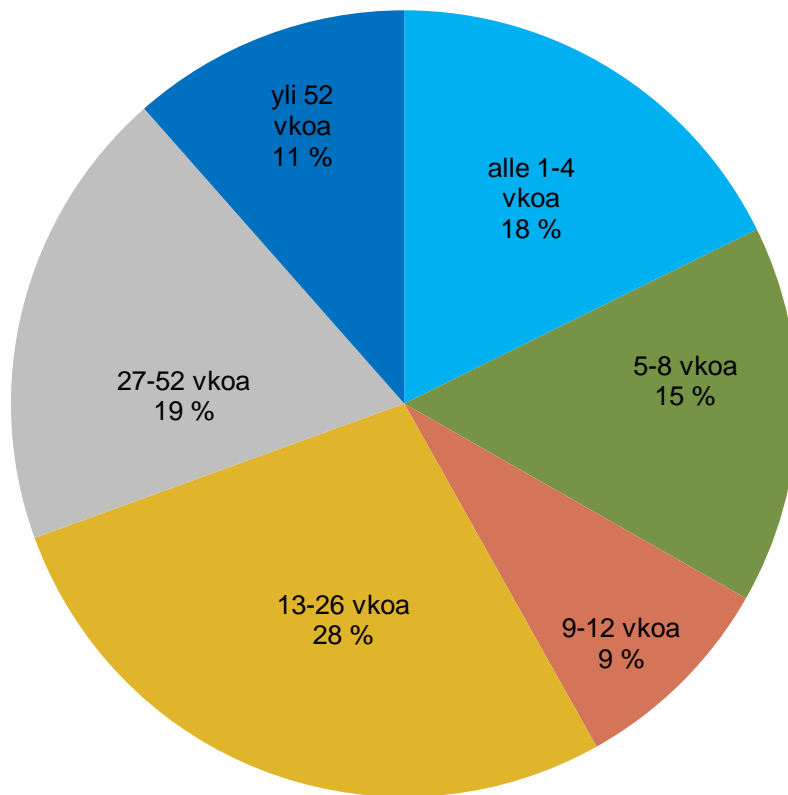
Lähde: TEM, työnvälitystilastot

Alle 25-vuotiaat	lokakuu 2020			lokakuu 2021		
	3 kk sitten alkaneet työttömyydet	Ylittää 3 kk	%	3 kk sitten alkaneet työttömyydet	Ylittää 3 kk	%
Koko maa	8780	2736	31,2	6889	2121	30,8
Pohjois-Karjala	295	80	27,1	268	87	32,5
Joensuun seutukunta	256	71	27,7	218	71	32,6
Keski-Karjalan seutukunta	13	4	30,8	18	5	27,8
Pielisen Karjalan seutukunta	26	5	19,2	32	11	34,4
25-29 vuotiaat vastavalmistuneet	lokakuu 2020			lokakuu 2021		
	3 kk sitten alkaneet työttömyydet	Ylittää 3 kk	%	3 kk sitten alkaneet työttömyydet	Ylittää 3 kk	%
Koko maa	796	254	31,9	620	198	31,9
Pohjois-Karjala	26	8	30,8	31	8	25,8

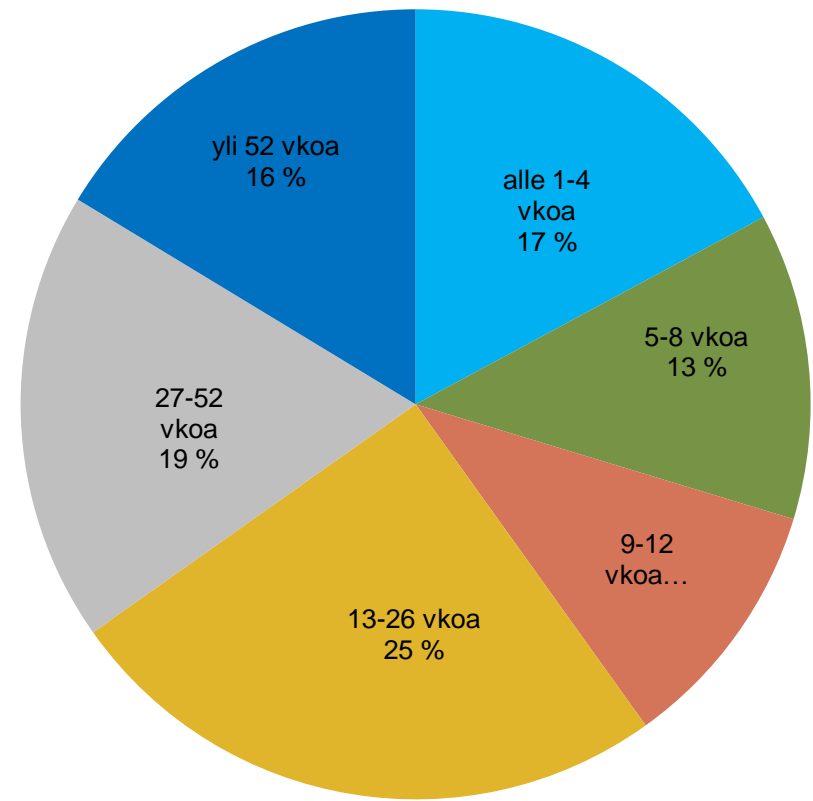


Alle 25 –vuotiaiden työttömyyden kesto lokakuussa 2020 ja 2021

Lähde: TEM, työnvälitystilastot



lokakuu **2020**, n = 1113



lokakuu **2021**, n = 980