



Elinkeino-, liikenne- ja ympäristökeskus
Närings-, trafik- och miljöcentralen
Centre for Economic Development, Transport and the Environment

Nuorisotyöttömyyden seuranta Pohjois-Karjalan ELY-keskuksen alueella

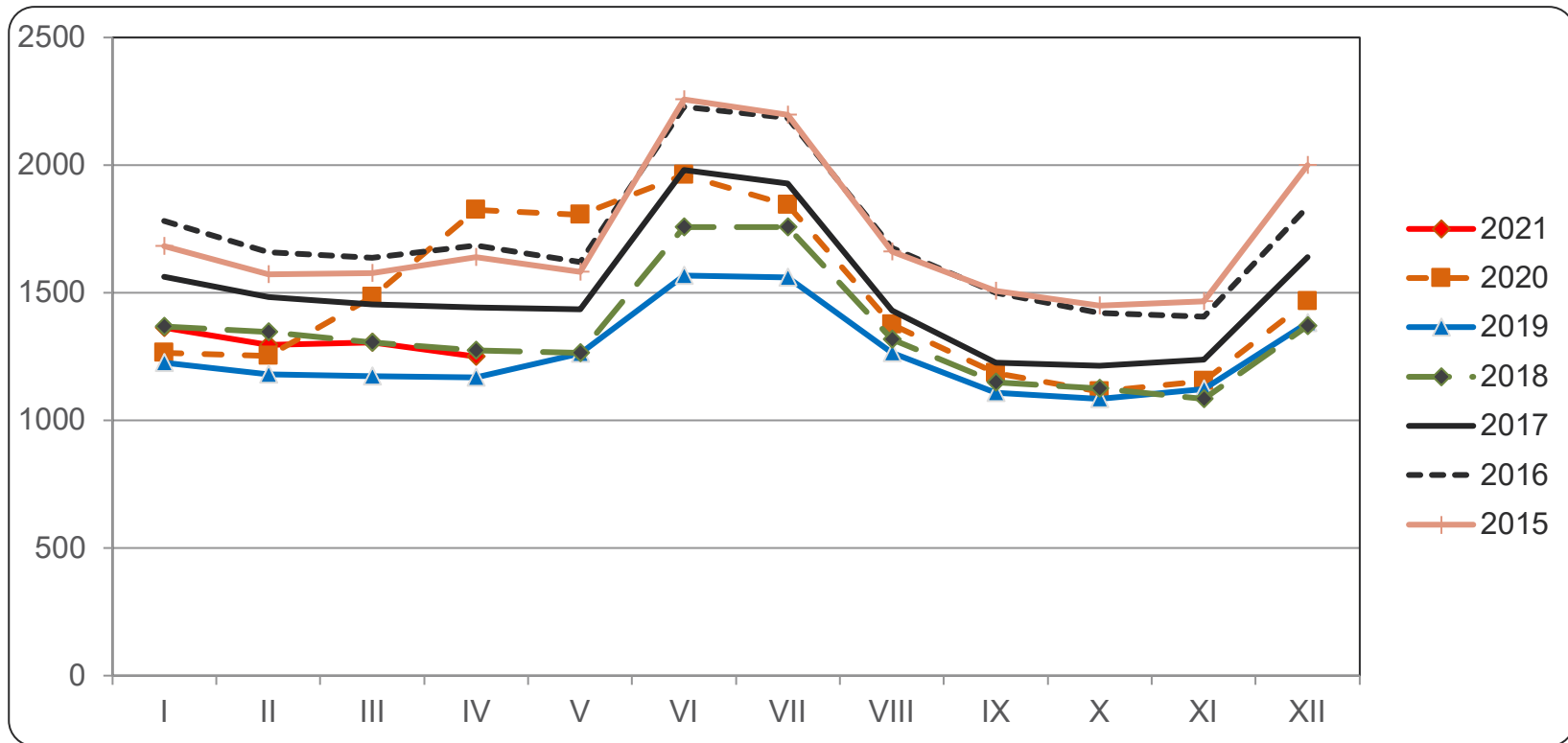
(tiedot työnhakijan asuinkunnan mukaan)

huhtikuu 2021



Alle 25-vuotiaat työttömät työnhakijat Pohjois-Karjalassa vuosina 2015 - 2021

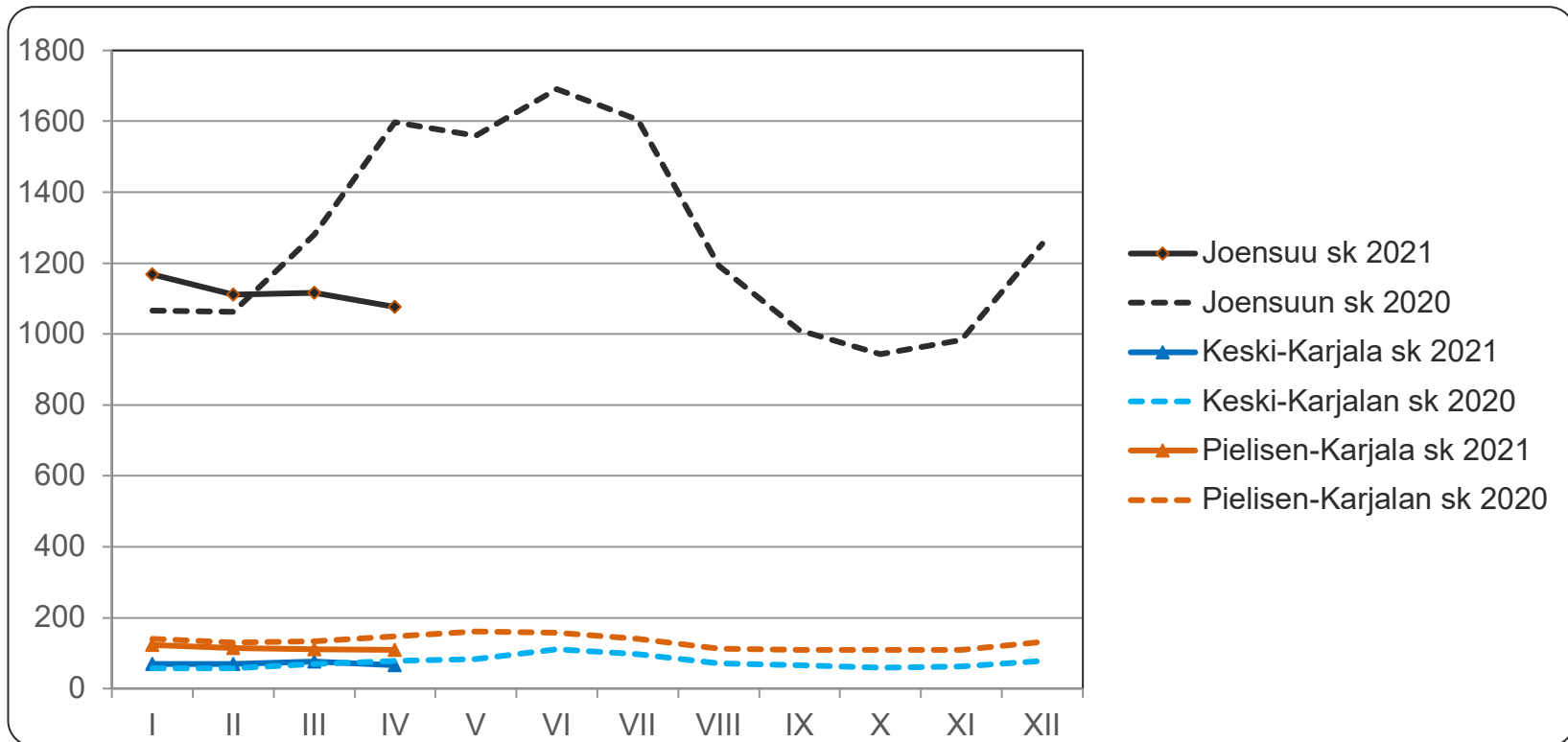
Lähde: TEM, työnvälitystilastot





Alle 25-vuotiaat työttömät työnhakijat seutukunnittain Pohjois-Karjalassa vuosina 2020 ja 2021

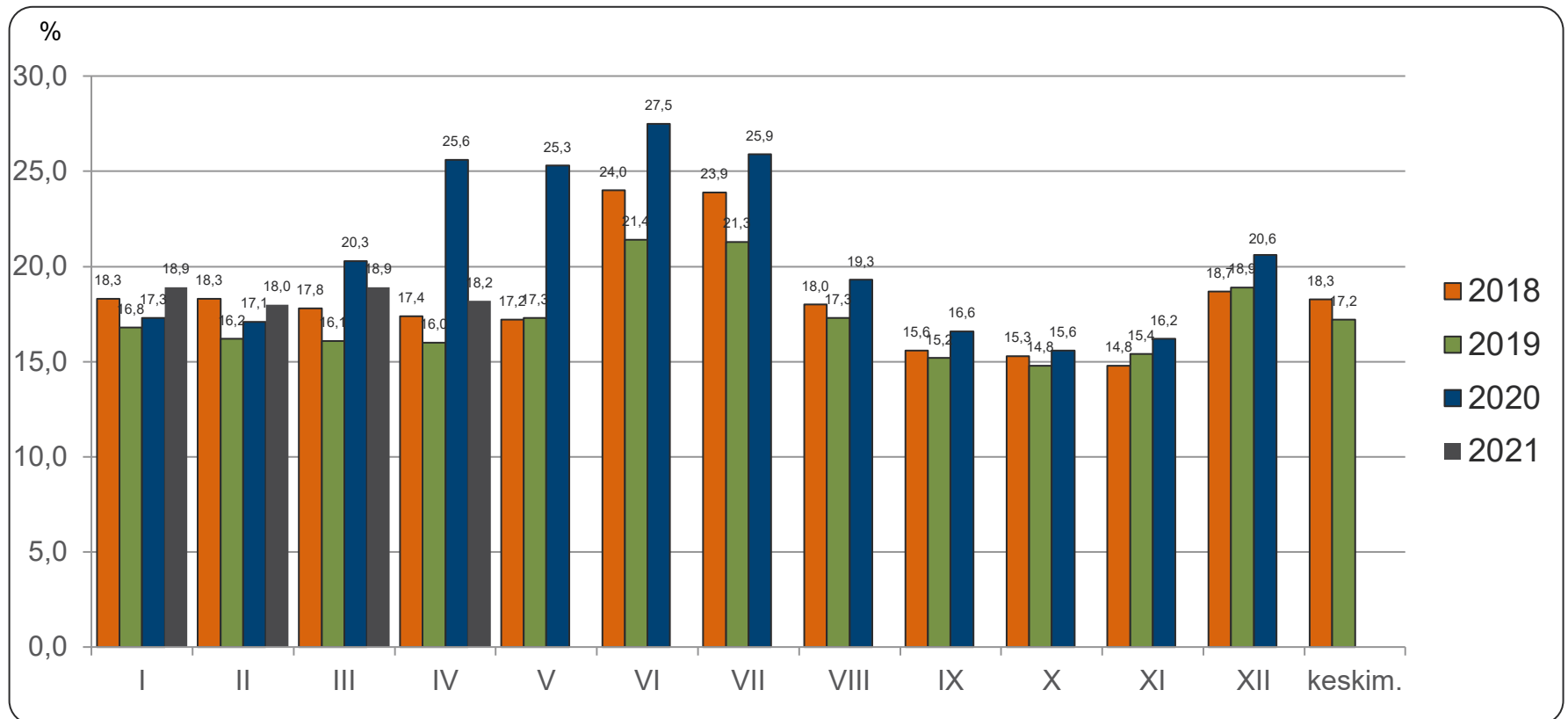
Lähde: TEM, työnvälitystilastot





Alle 25-vuotiaiden työttömien osuus vastaavan ikäisestä työvoimasta Pohjois-Karjalassa vuosina 2018 - 2021

Lähde: TEM, työnvälitystilastot (työttömät), Tilastokeskus, työssäkäyntitilasto





Alle 25-vuotiaat työttömät koulutuksen ja sukupuolen mukaan Pohjois-Karjalassa huhtikuussa 2020 ja 2021

Lähde: TEM, työnvälitystilastot

	huhtikuu 2020			huhtikuu 2021		
	Yhteensä	Miehet	Naiset	Yhteensä	Miehet	Naiset
Perusaste	261	174	87	236	156	80
Toinen aste, mistä	1459	856	603	932	596	336
- <i>yo-tutkinto tai muu yleissiv.</i>	371	164	207	255	126	129
Korkea-aste	80	20	60	44	12	32
Koulutusaste tuntematon	36	26	10	39	26	13
Yhteensä	1836	1076	760	1251	790	461
Ilman ammatillista koulutusta	36 %	34 %	40 %	42 %	39 %	48 %

Ammatillista koulutusta vailla oleviin on laskettu pelkän perusasteen tai yo-tutkinnon suorittaneet sekä ne nuoret, joiden koulutusaste on tuntematon



Alle 25-vuotiaiden aktivointiaste huhtikuussa 2021

Lähde: TEM, työnvälitystilastot

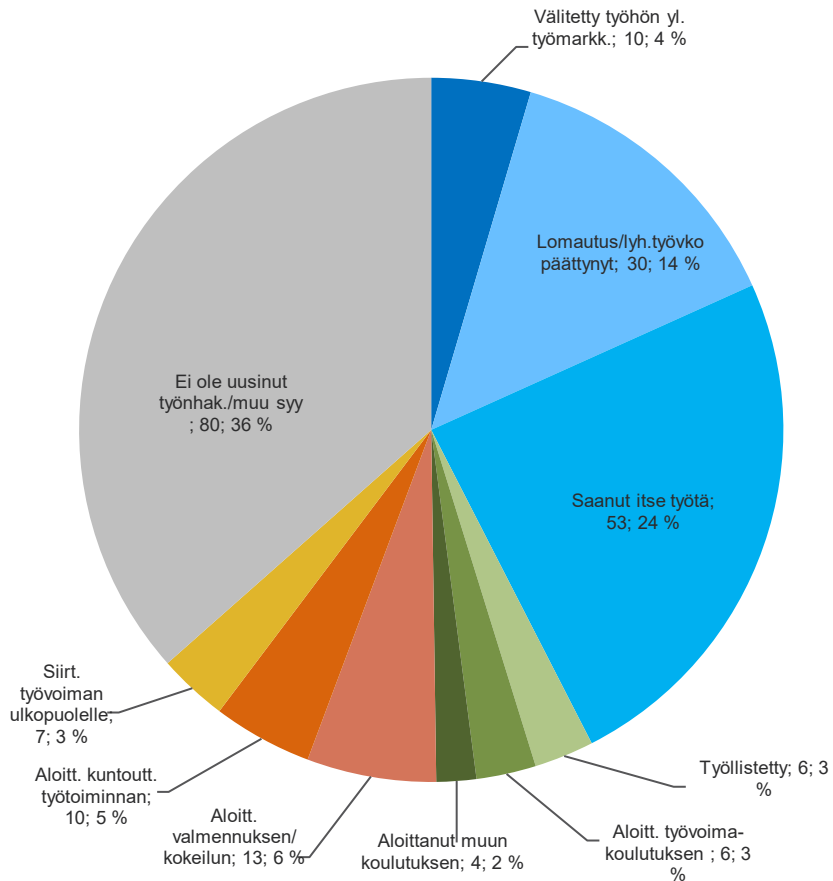
	Koko maa	Pohjois-Karjala	Joensuun seutukunta	Keski-Karjalan sk	Pielisen Karjalan sk
Aktivointiaste	26,2	27,4	26,2	28,3	37,0
Työttömiä	38606	1251	1076	66	109
Palveluissa yht.	13674	472	382	26	64
- Työvoimakoulutuksessa	2584	84	74	-	7
- Valmennuksessa	417	16	9	-	5
- Työllistettynä	2967	160	131	7	22
- Kokeilussa	1587	84	67	7	10
- Vuorotteluvapaasijaisena	427	16	14	-	-
- Kuntouttavassa työtoiminn.	2714	72	62	-	9
- Omaeht.opiskelussa	2978	40	25	6	9

Aktivointiaste (%) = TE-palveluissa laskentapäivänä olleiden osuus palvelussa olleiden ja työttömien työnhakijoiden summasta.

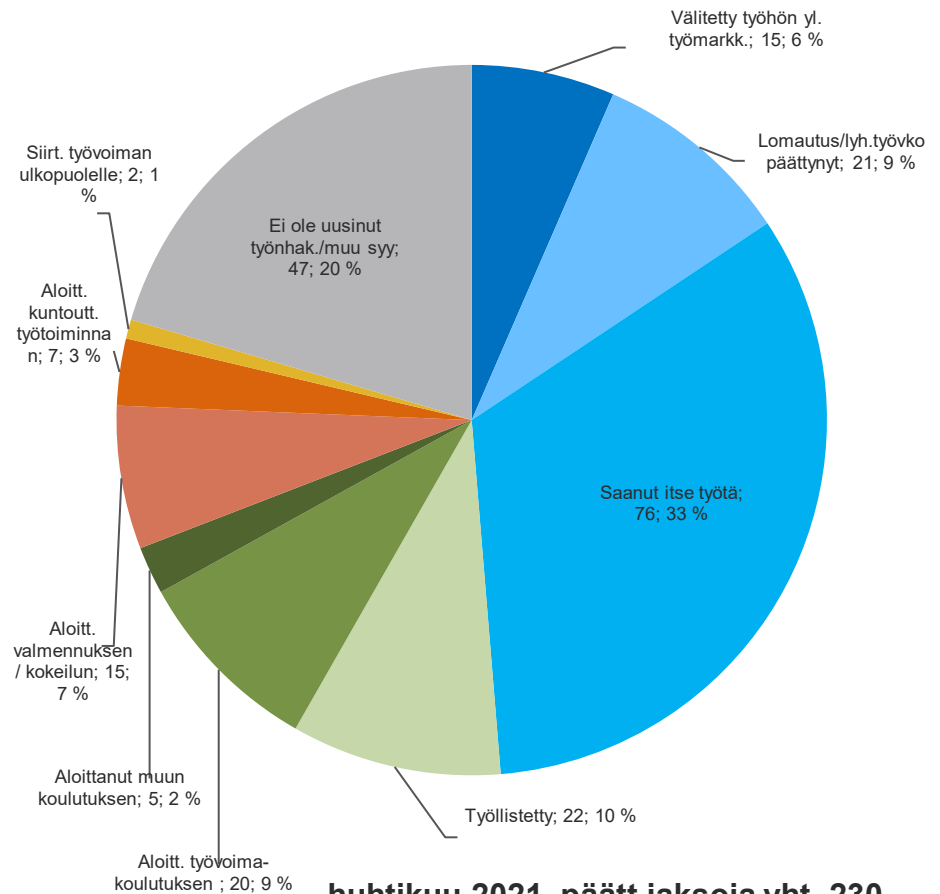


Alle 25-vuotiaiden päättäneet työttömyysjaksot työttömyyden päättymissyyden mukaan Pohjois-Karjalassa, huhtikuussa 2020 ja 2021

Lähde: TEM, työnvälitystilastot



huhtikuu 2020, päätt.jaksoja yht. 219



huhtikuu 2021, päätt.jaksoja yht. 230



Alle 25-vuotiaiden ja 25-29 vuotiaiden vastavalmistuneiden virta yli 3 kk työttömyyteen huhtikuu 2020 ja 2021

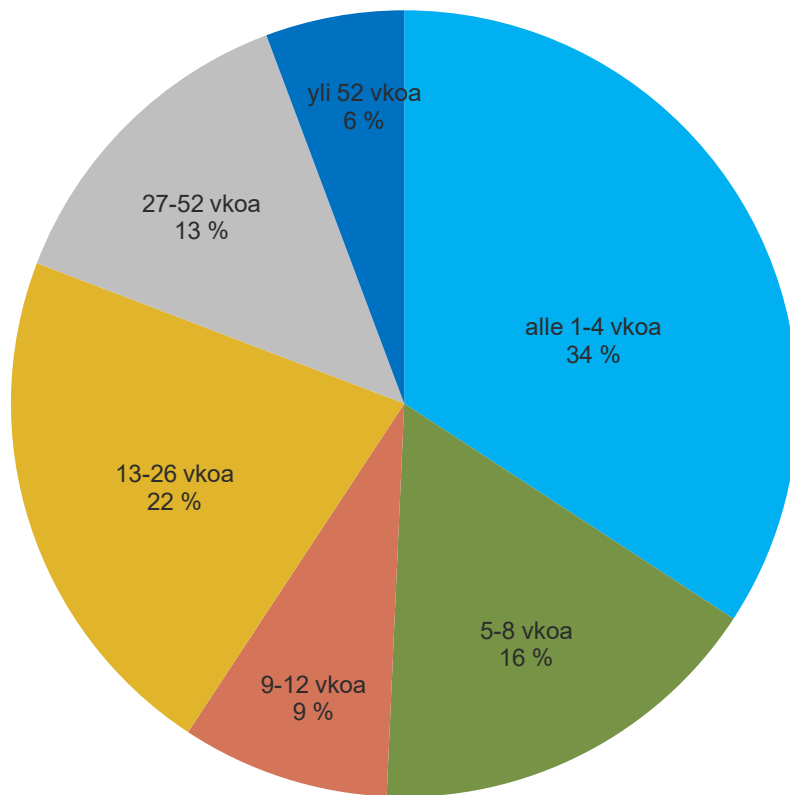
Lähde: TEM, työnvälitystilastot

Alle 25-vuotiaat	huhtikuu 2020			huhtikuu 2021		
	3 kk sitten alkaneet työttömyydet	Ylittää 3 kk	%	3 kk sitten alkaneet työttömyydet	Ylittää 3 kk	%
Koko maa	11510	4357	37,9	10217	4131	40,4
Pohjois-Karjala	360	164	45,6	350	152	43,4
Joensuun seutukunta	308	147	47,7	298	129	43,3
Keski-Karjalan seutukunta	11	3	27,3	16	7	43,8
Pielisen Karjalan seutukunta	41	14	34,1	36	16	44,4
25-29 vuotiaat vastavalmistuneet	huhtikuu 2020			huhtikuu 2021		
	3 kk sitten alkaneet työttömyydet	Ylittää 3 kk	%	3 kk sitten alkaneet työttömyydet	Ylittää 3 kk	%
Koko maa	1045	425	40,7	1032	414	40,1
Pohjois-Karjala	37	20	54,1	36	18	50,0

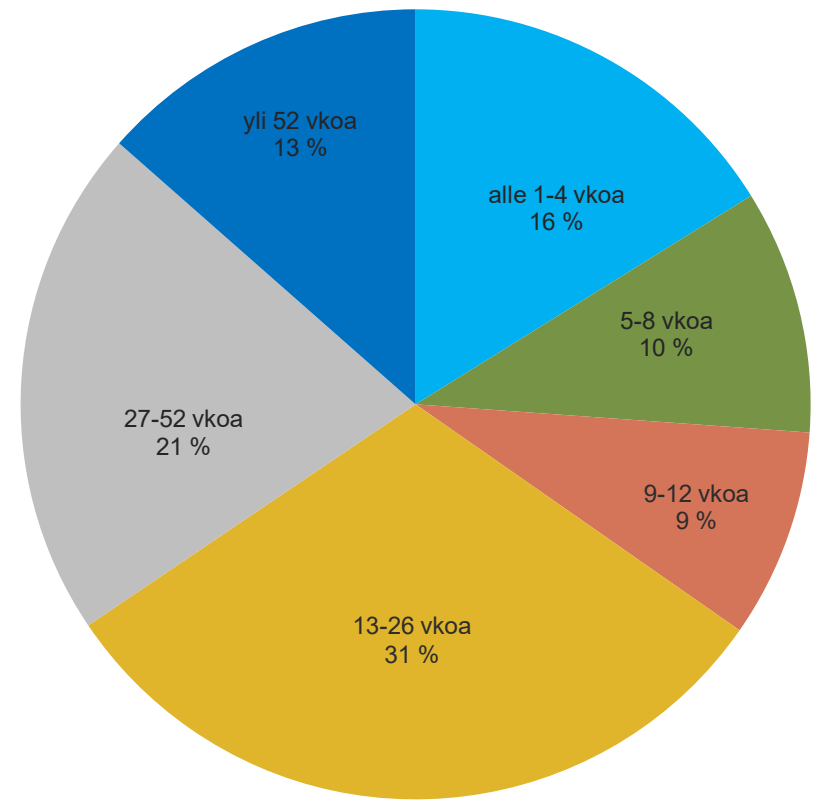


Alle 25 –vuotiaiden työttömyyden kesto huhtikuussa 2020 ja 2021

Lähde: TEM, työnvälitystilastot



huhtikuu **2020**, n = 1824



huhtikuu **2021**, n = 1251