



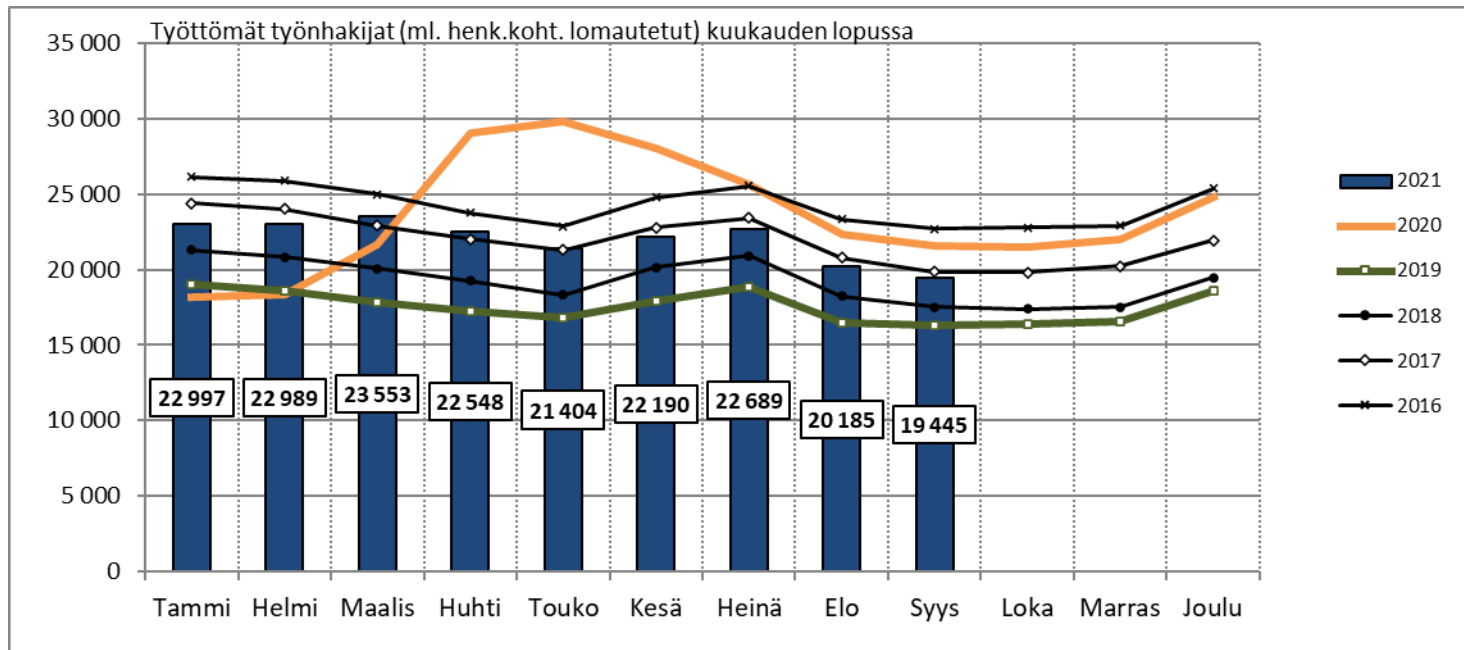
Elinkeino-, liikenne- ja ympäristökeskus
Närings-, trafik- och miljöcentralen
Centre for Economic Development, Transport and the Environment

Työllisyyskatsauksen tilastoliite, Häme syyskuu 2021

Lähde: TEM/Työnvälitystilastot
Päivitetty 26.10.2021, Hämeen ELY-keskus/Sanna Paakkunainen



Työttömät työnhakijat TE-toimistossa ja kuntakokeiluissa kuukauden lopussa Hämeen ELY-keskuksen alueella vuosina 2016–2021

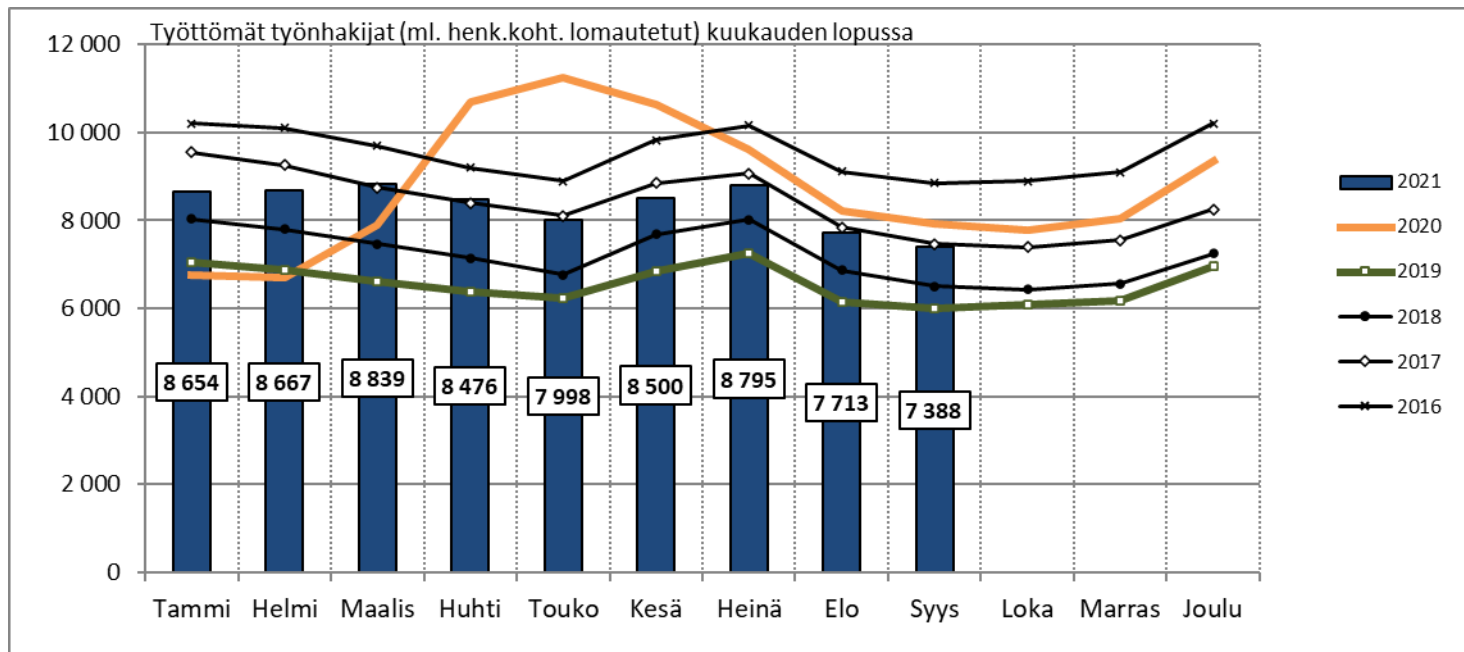


litti siirtyi Kymenlaaksosta osaksi Päijät-Hämeen maakuntaa 1.1.2021. Muutos on huomioitu luvuissa myös takautuvasti.

Hämeen ELY-keskuksen alueella käynnistyi 1.3.2021 kaksi työllisyyden kuntakokeilua. Lahden seudun kuntakokeilua hallinnoi Lahti kumppaneinaan Asikkala, Hollola, Kärkölä ja Orimattila. Hämeenlinnan seudun kokeilua hallinnoi Hämeenlinna kumppaneinaan Hattula ja Janakkala. <https://tem.fi/tyollisyyskokeilut>



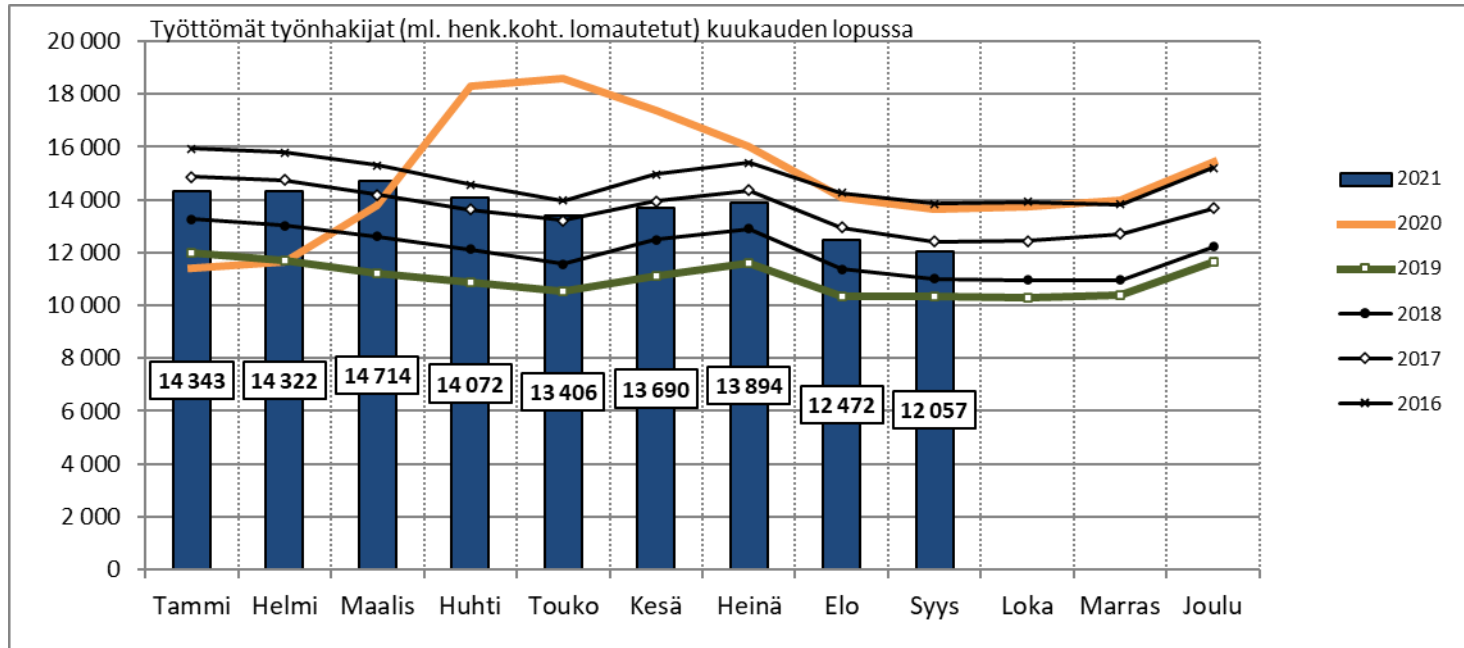
Työttömät työnhakijat TE-toimistossa ja kuntakokeilussa kuukauden lopussa Kanta-Hämeen maakunnassa vuosina 2016–2021



Hämeen ELY-keskuksen alueella käynnistyi 1.3.2021 kaksi työllisyyden kuntakokeilua. Lahden seudun kuntakokeilua hallinnoi Lahti kumppaneinaan Asikkala, Hollola, Kärkölä ja Orimattila. Hämeenlinnan seudun kokeilua hallinnoi Hämeenlinna kumppaneinaan Hattula ja Janakkala. <https://tem.fi/tyollisyyskokeilut>



Työttömät työnhakijat TE-toimistossa ja kuntakokeilussa kuukauden lopussa Päijät-Hämeen maakunnassa vuosina 2016–2021

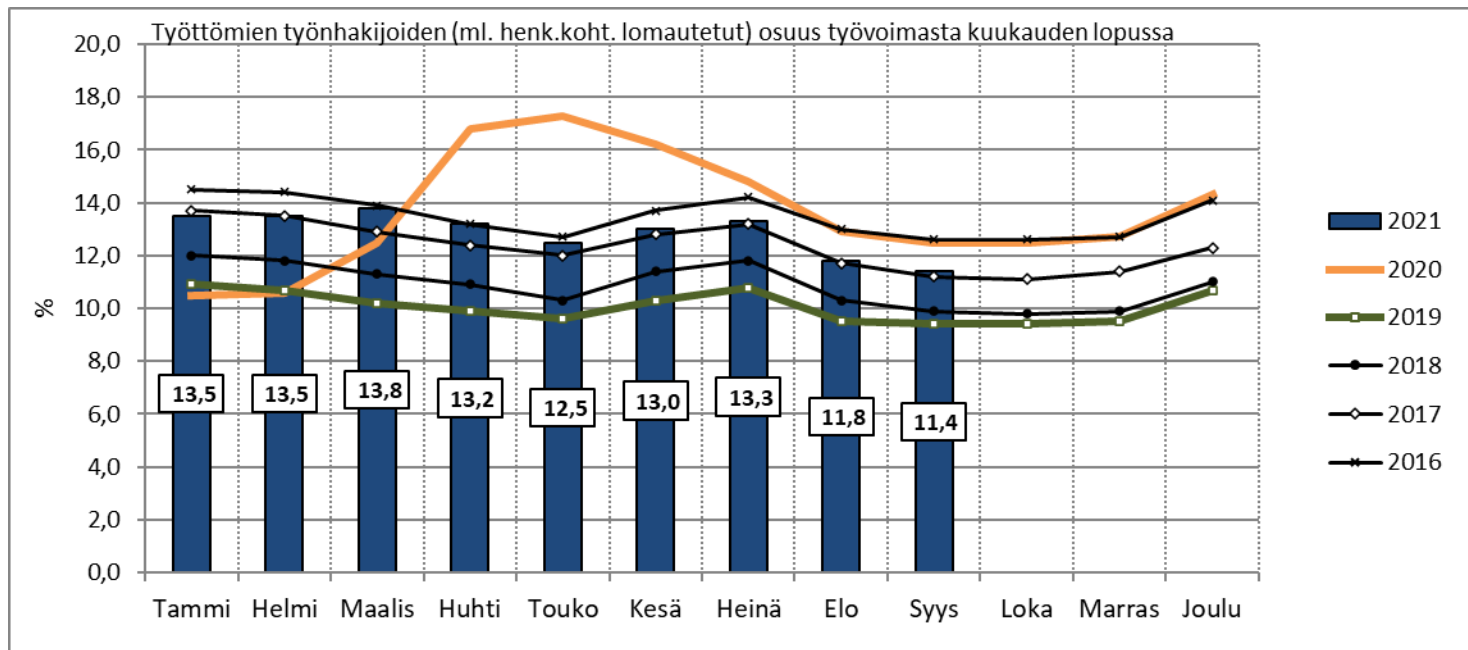


litti siirtyi Kymenlaaksosta osaksi Päijät-Hämeen maakuntaa 1.1.2021. Muutos on huomioitu luvuissa myös takautuvasti.

Hämeen ELY-keskuksen alueella käynnistyi 1.3.2021 kaksi työllisyyden kuntakokeilua. Lahden seudun kuntakokeilua hallinnoi Lahti kumppaneinaan Asikkala, Hollola, Kärkölä ja Orimattila. Hämeenlinnan seudun kokeilua hallinnoi Hämeenlinna kumppaneinaan Hattula ja Janakkala. <https://tem.fi/tyollisyyskokeilut>



Työttömien osuus työvoimasta kuukauden lopussa Hämeen ELY-keskuksen alueella vuosina 2016–2021



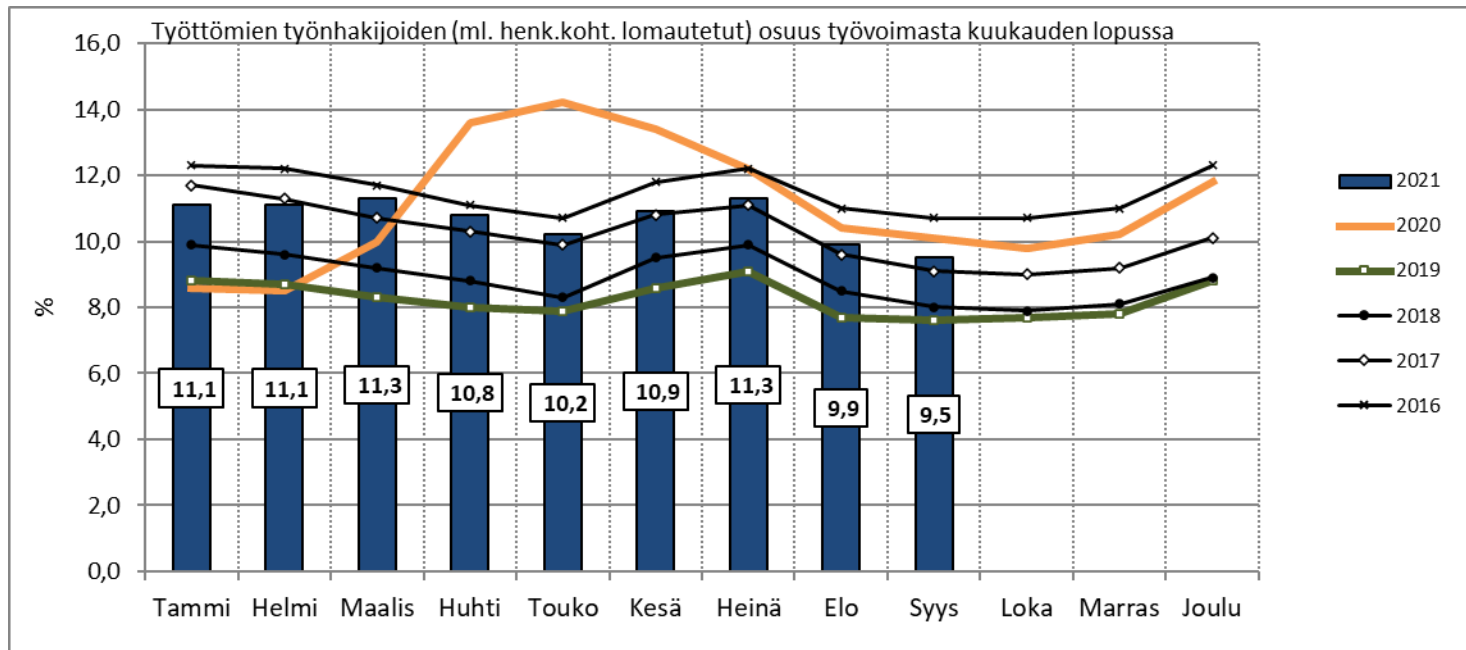
liitti siirtyi Kymenlaaksosta osaksi Päijät-Hämeen maakuntaa 1.1.2021. Muutos on huomioitu luvuissa myös takautuvasti.

Hämeen ELY-keskuksen alueella käynnistyi 1.3.2021 kaksi työllisyyden kuntakokeilua. Lahden seudun kuntakokeilua hallinnoi Lahti kumppaneinaan Asikkala, Hollola, Kärkölä ja Orimattila. Hämeenlinnan seudun kokeilua hallinnoi Hämeenlinna kumppaneinaan Hattula ja Janakkala. <https://tem.fi/tyollisyyskokeilut>

Työttömien osuuden laskennassa käytetty kuntien työvoima on päivittynyt huhtikuussa. Työvoima vuodelle 2021 on Tilastokeskuksen työssäkäyntitilaston vuoden 2019 lopullinen työvoima. Samalla %-osuudet tammi-helmikuulle ovat saattaneet muuttua.



Työttömien osuus työvoimasta kuukauden lopussa Kanta-Hämeen maakunnassa vuosina 2016–2021

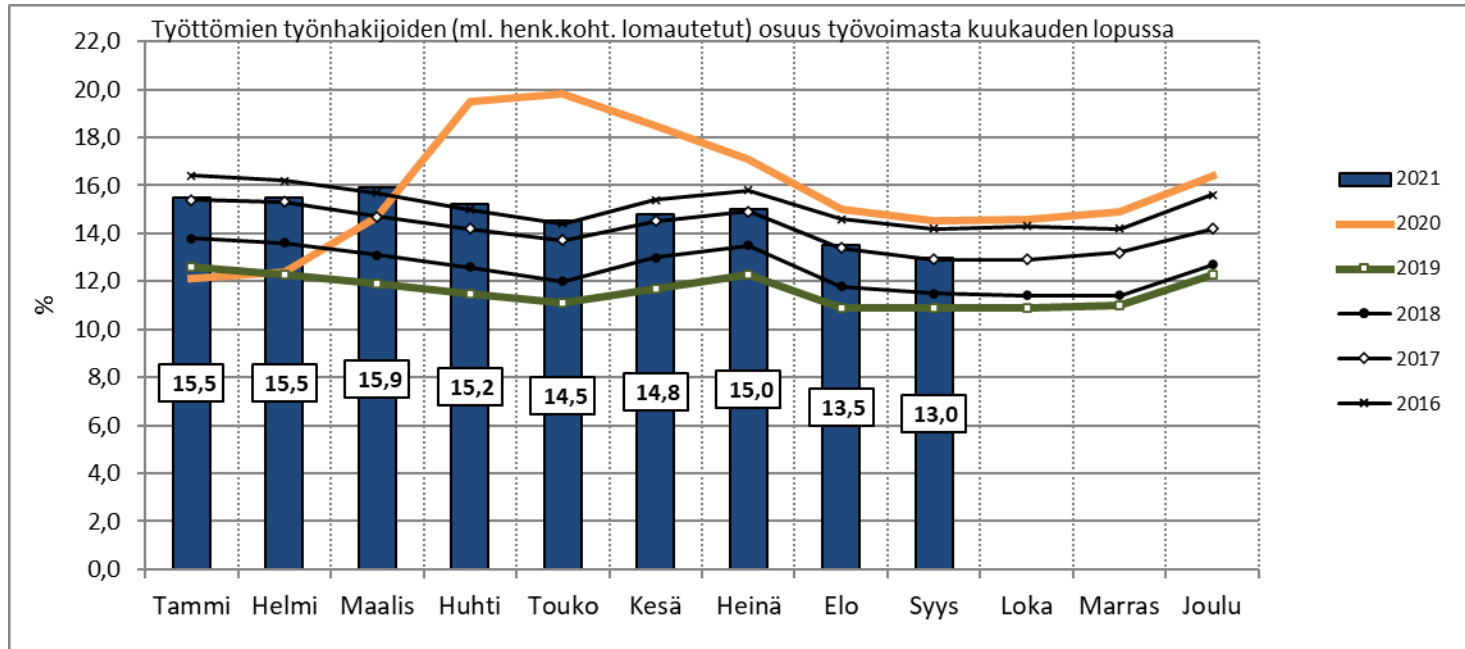


Hämeen ELY-keskuksen alueella käynnistyi 1.3.2021 kaksi työllisyyden kuntakokeilua. Lahden seudun kuntakokeilua hallinnoi Lahti kumppaneinaan Asikkala, Hollola, Kärkölä ja Orimattila. Hämeenlinnan seudun kokeilua hallinnoi Hämeenlinna kumppaneinaan Hattula ja Janakkala. <https://tem.fi/tyollisyyskokeilut>

Työttömien osuuden laskennassa käytetty kuntien työvoima on päivittynyt huhtikuussa. Työvoima vuodelle 2021 on Tilastokeskuksen työssäkäyntitilaston vuoden 2019 lopullinen työvoima. Samalla %-osuudet tammi-helmikuulle ovat saattaneet muuttua.



Työttömien osuus työvoimasta kuukauden lopussa Päijät-Hämeen maakunnassa vuosina 2016–2021



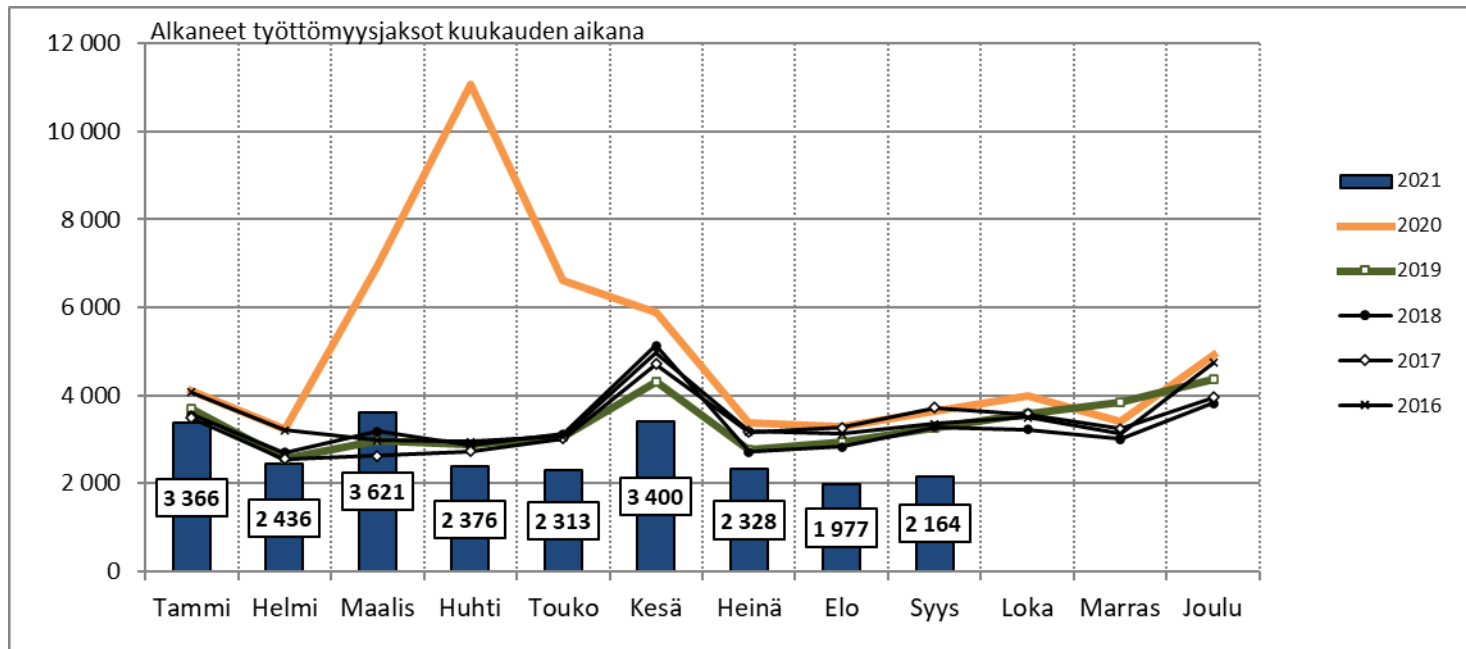
litti siirtyi Kymenlaaksosta osaksi Päijät-Hämeen maakuntaa 1.1.2021. Muutos on huomioitu luvuissa myös takautuvasti.

Hämeen ELY-keskuksen alueella käynnistyi 1.3.2021 kaksi työllisyyden kuntakokeilua. Lahden seudun kuntakokeilua hallinnoi Lahti kumppaneinaan Asikkala, Hollola, Kärkölä ja Orimattila. Hämeenlinnan seudun kokeilua hallinnoi Hämeenlinna kumppaneinaan Hattula ja Janakkala. <https://tem.fi/tyollisyyskokeilut>

Työttömien osuuden laskennassa käytetty kuntien työvoima on päivitetty huhtikuussa. Työvoima on vuodelle 2021 Tilastokeskuksen työssäkäyntitilaston vuoden 2019 lopullinen työvoima. Samalla %-osuudet tammi-helmikuulle ovat saattaneet muuttua.



Alkaneet työttömyysjaksot kuukauden aikana Hämeen ELY-keskuksen alueella vuosina 2016–2021

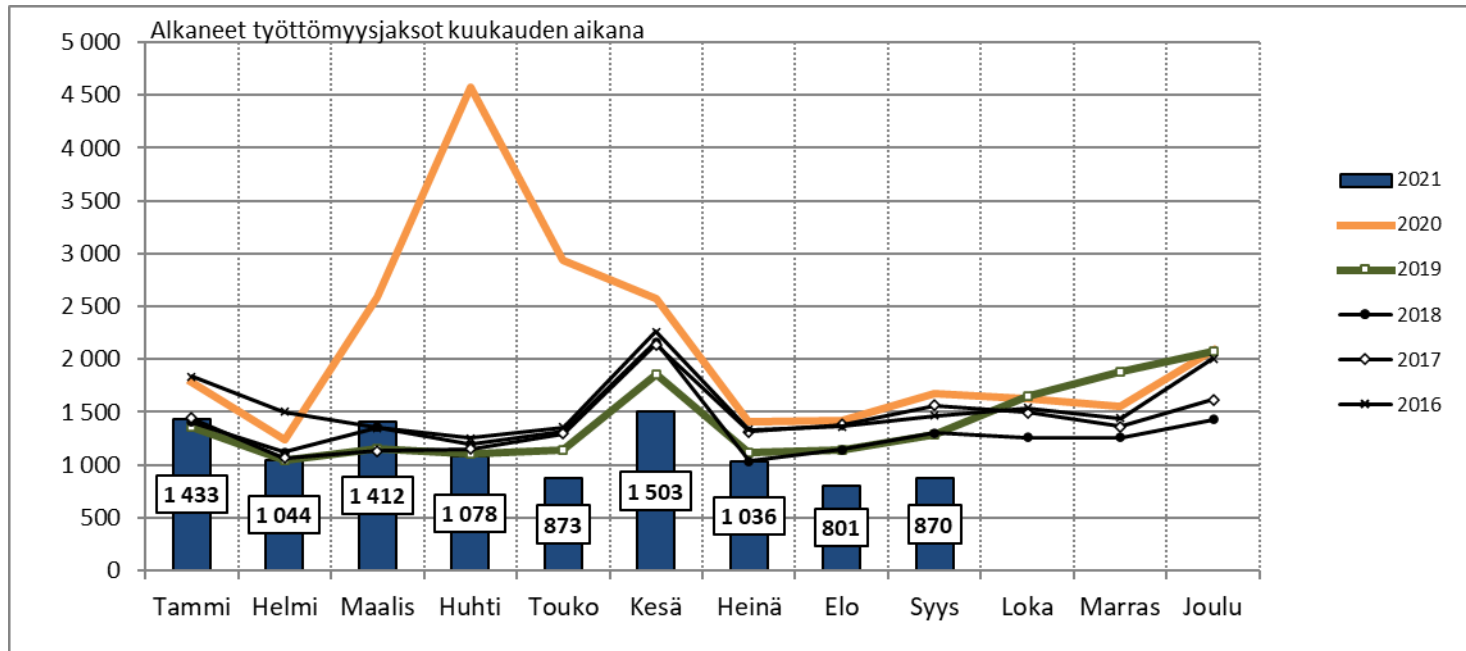


litti siirtyi Kymenlaaksosta osaksi Päijät-Hämeen maakuntaa 1.1.2021. Muutos on huomioitu luvuissa myös takautuvasti.

Hämeen ELY-keskuksen alueella käynnistyi 1.3.2021 kaksi työllisyyden kuntakokeilua. Lahden seudun kuntakokeilua hallinnoi Lahti kumppaneinaan Asikkala, Hollola, Kärkölä ja Orimattila. Hämeenlinnan seudun kokeilua hallinnoi Hämeenlinna kumppaneinaan Hattula ja Janakkala. <https://tem.fi/tyollisyyskokeilut>



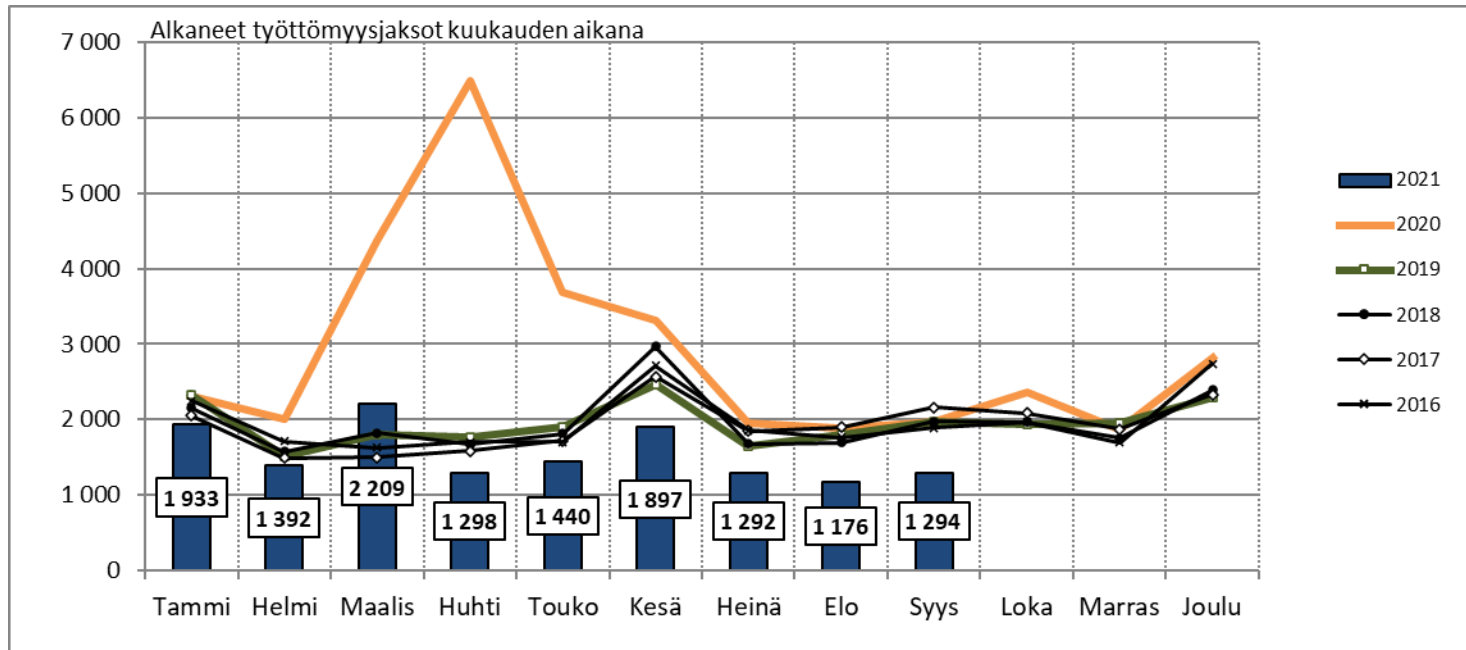
Alkaneet työttömyysjaksot kuukauden aikana Kanta-Hämeen maakunnassa vuosina 2016–2021



Hämeen ELY-keskuksen alueella käynnistyi 1.3.2021 kaksi työllisyyden kuntakokeilua. Lahden seudun kuntakokeilua hallinnoi Lahti kumppaneinaan Asikkala, Hollola, Kärkölä ja Orimattila. Hämeenlinnan seudun kokeilua hallinnoi Hämeenlinna kumppaneinaan Hattula ja Janakkala. <https://tem.fi/tyollisyyskokeilut>



Alkaneet työttömyysjaksot kuukauden aikana Päijät-Hämeen maakunnassa vuosina 2016–2021

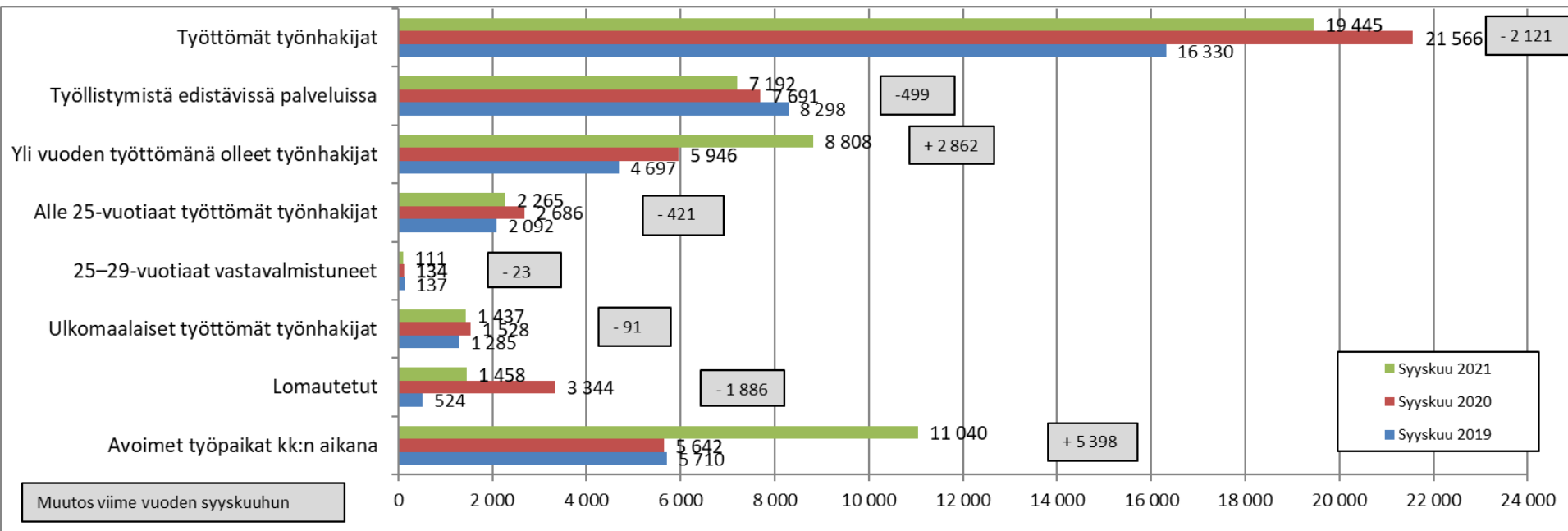


litti siirtyi Kymenlaaksosta osaksi Päijät-Hämeen maakuntaa 1.1.2021. Muutos on huomioitu luvuissa myös takautuvasti.

Hämeen ELY-keskuksen alueella käynnistyi 1.3.2021 kaksi työllisyyden kuntakokeilua. Lahden seudun kuntakokeilua hallinnoi Lahti kumppaneinaan Asikkala, Hollola, Kärkölä ja Orimattila. Hämeenlinnan seudun kokeilua hallinnoi Hämeenlinna kumppaneinaan Hattula ja Janakkala. <https://tem.fi/tyollisyyskokeilut>



Hämeen ELY-keskuksen alueen työttömät työnhakijat eri ryhmissä ja avoimet työpaikat TE-toimistossa ja kuntakokeiluissa syyskuussa 2019-2021

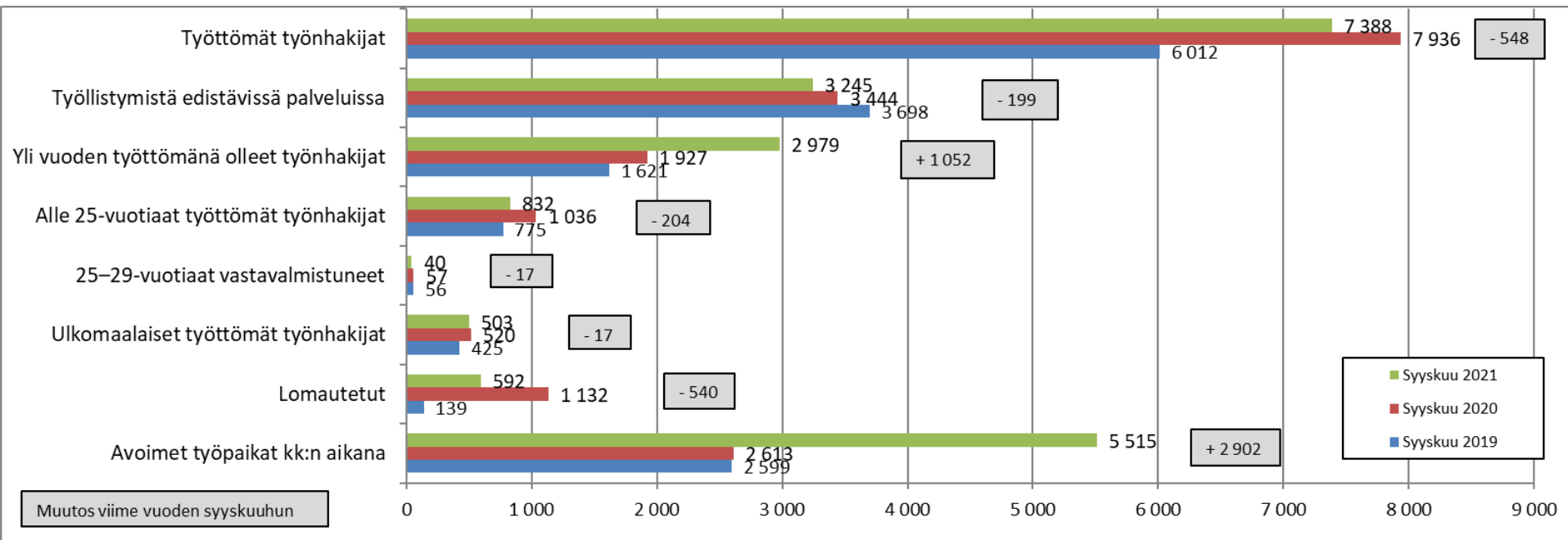


litti siirtyi Kymenlaaksosta osaksi Päijät-Hämeen maakuntaa 1.1.2021. Muutos on huomioitu luvuissa myös takautuvasti.

Hämeen ELY-keskuksen alueella käynnistyi 1.3.2021 kaksi työllisyyden kuntakokeilua. Lahden seudun kuntakokeilua hallinnoi Lahti kumppaneinaan Asikkala, Hollola, Kärkölä ja Orimattila. Hämeenlinnan seudun kokeilua hallinnoi Hämeenlinna kumppaneinaan Hattula ja Janakkala. <https://tem.fi/tyollisyyskokeilut>



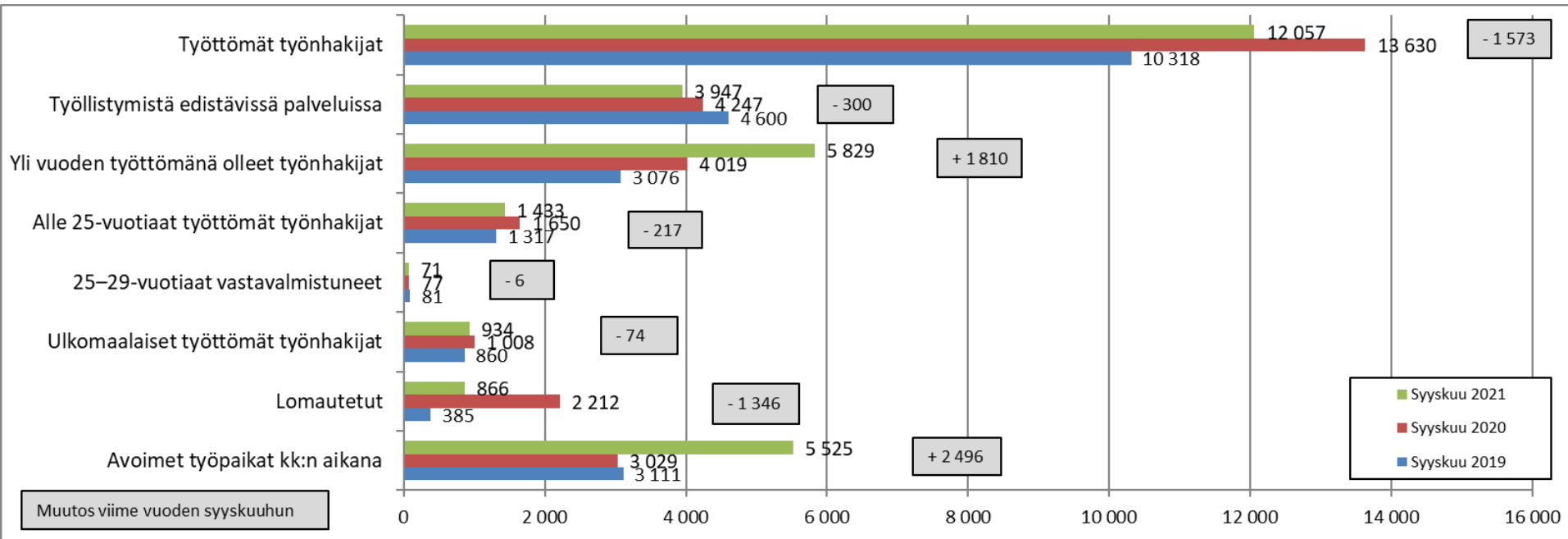
Kanta-Hämeen työttömät työnhakijat eri ryhmissä ja avoimet työpaikat TE-toimistossa ja kuntakokeilussa syyskuussa 2019-2021



Hämeen ELY-keskuksen alueella käynnistyi 1.3.2021 kaksi työllisyyden kuntakokeilua. Lahden seudun kuntakokeilua hallinnoi Lahti kumppaneinaan Asikkala, Hollola, Kärkölä ja Orimattila. Hämeenlinnan seudun kokeilua hallinnoi Hämeenlinna kumppaneinaan Hattula ja Janakkala. <https://tem.fi/tyollisyyskokeilut>



Päijät-Hämeen työttömät työnhakijat eri ryhmissä ja avoimet työpaikat TE-toimistossa ja kuntakokeiluissa syyskuussa 2019-2021



litti siirtyi Kymenlaaksosta osaksi Päijät-Hämeen maakuntaa 1.1.2021. Muutos on huomioitu luvuissa myös takautuvasti.

Hämeen ELY-keskuksen alueella käynnistyi 1.3.2021 kaksi työllisyyden kuntakokeilua. Lahden seudun kuntakokeilua hallinnoi Lahti kumppaneinaan Asikkala, Hollola, Kärkölä ja Orimattila. Hämeenlinnan seudun kokeilua hallinnoi Hämeenlinna kumppaneinaan Hattula ja Janakkala. <https://tem.fi/tyollisyyskokeilut>



Työttömyysaste, työttömät työnhakijat ja avoimet työpaikat kuukauden lopussa (Häme ja koko maa)

Tilanne kuukauden lopussa	Hämeen ELY-keskuksen alue					Koko maa				
	9/2021	muutos: 8/2021		muutos: 9/2020		9/2021	muutos: 8/2021		muutos: 9/2020	
Työttömät %	11,4	-0,4		-1,1		10,1	-0,6		-1,9	
Alle 25-vuotiaat %	14,8	-1,2		-2,0		11,7	-1,3		-2,9	
Ulkomaalaiset %	25,0	-2,6		-1,6		22,9	-1,8		-2,4	
Työttömät työnhakijat	19 445	-740	-3,7 %	-2 121	-9,8 %	265 314	-15 735	-5,6 %	-50 466	-16,0 %
- Lomautetut	1 458	-188	-11,4 %	-1 886	-56,4 %	21 065	-3 545	-14,4 %	-35 672	-62,9 %
- Alle 25-vuotiaat	2 265	-188	-7,7 %	-421	-15,7 %	29 410	-3 420	-10,4 %	-8 719	-22,9 %
- 25-29 v. vastavalm.	111	9	8,8 %	-23	-17,2 %	2 071	-142	-6,4 %	-989	-32,3 %
- Yli 50-vuotiaat	8 190	-128	-1,5 %	-318	-3,7 %	101 836	-3 356	-3,2 %	-11 709	-10,3 %
- Yli vuoden työttömänä	8 808	14	0,2 %	2 862	48,1 %	109 381	-2 370	-2,1 %	28 327	34,9 %
- Ulkomaalaiset	1 437	-146	-9,2 %	-91	-6,0 %	31 378	-2 414	-7,1 %	-1 674	-5,1 %
Avoimet työpaikat kk:n aikana	11 040	994	9,9 %	5 398	95,7 %	170 276	14 971	9,6 %	67 299	65,4 %
Palveluissa kk:n lopussa	7 192	227	3,3 %	-499	-6,5 %	110 771	4 881	4,6 %	-3 137	-2,8 %

litti siirtyi Kymenlaaksosta osaksi Päijät-Hämeen maakuntaa 1.1.2021.
Muutos on huomioitu Hämeen ELY-keskusalueen luvuissa myös takautuvasti.

Hämeen ELY-keskuksen alueella käynnistyi 1.3.2021 kaksi työllisyyden kuntakoekilua. Lahden seudun kuntakoekilua hallinnoi Lahti kumppaneinaan Asikkala, Hollola, Kärkölä ja Orimattila. Hämeenlinnan seudun kokeilua hallinnoi Hämeenlinna kumppaneinaan Hattula ja Janakkala. <https://tem.fi/tyollisyyskokeilut>



Työttömien osuus (%) työvoimasta kuukauden lopussa

KUNTA	9/2021	8/21	9/20	muutos 8/21	muutos 9/20
Hattula	6,3	6,9	7,4	-0,6	-1,1
Hämeenlinna	11,0	11,6	11,4	-0,6	-0,4
Janakkala	8,5	8,9	9,5	-0,4	-1,0
Hämeenlinnan seutu	10,0	10,6	10,6	-0,6	-0,6
Forssa	11,2	11,2	12,2	0,0	-1,0
Humppila	11,6	12,1	10,5	-0,5	1,1
Jokioinen	6,2	6,3	7,7	-0,1	-1,5
Tammela	7,1	7,0	7,4	0,1	-0,3
Ypäjä	8,5	8,3	9,2	0,2	-0,7
Forssan seutu	9,4	9,4	10,2	0,0	-0,8
Hausjärvi	6,8	7,2	6,8	-0,4	0,0
Loppi	5,6	5,8	6,4	-0,2	-0,8
Riihimäki	9,4	9,8	10,0	-0,4	-0,6
Riihimäen seutu	8,3	8,6	8,8	-0,3	-0,5
KANTA-HÄME	9,5	9,9	10,1	-0,4	-0,6

KUNTA	9/2021	8/21	9/20	muutos 8/21	muutos 9/20
Asikkala	9,7	9,9	11,2	-0,2	-1,5
Hollola	8,3	8,4	10,4	-0,1	-2,1
Iitti	9,6	9,7	10,2	-0,1	-0,6
Kärkölä	9,0	9,3	15,3	-0,3	-6,3
Lahti	14,9	15,5	16,2	-0,6	-1,3
Orimattila	9,9	10,1	11,1	-0,2	-1,2
Padasjoki	9,9	11,0	12,2	-1,1	-2,3
Lahden seutu	13,0	13,5	14,5	-0,5	-1,5
Hartola	9,6	10,9	13,3	-1,3	-3,7
Heinola	13,6	13,8	15,7	-0,2	-2,1
Sysmä	10,4	9,7	10,2	0,7	0,2
Heinolan seutu	12,8	13,0	14,7	-0,2	-1,9
PÄIJÄT-HÄME	13,0	13,5	14,5	-0,5	-1,5

Iitti siirtyi Kymenlaaksosta osaksi Päijät-Hämeen maakuntaa 1.1.2021. Muutos on huomioitu luvuissa myös takautuvasti.

Hämeen ELY-keskuksen alueella käynnistyi 1.3.2021 kaksi työllisyyden kuntakokeilua. Lahden seudun kuntakokeilua hallinnoi Lahti kumppaneinaan Asikkala, Hollola, Kärkölä ja Orimattila. Hämeenlinnan seudun kokeilua hallinnoi Hämeenlinna kumppaneinaan Hattula ja Janakkala. <https://tem.fi/tyollisyyskokeilut>

Työttömien osuuden laskennassa käytetty kuntien työvoima on päivittynyt huhtikuussa. Työvoima vuodelle 2021 on Tilastokeskuksen työssäkäyntitilaston vuoden 2019 lopullinen työvoima. Samalla %-osuudet tammi-helmikuulle ovat saattaneet muuttua.



Työttömät työnhakijat (ml. lomautetut) TE-toimistossa ja kuntakokeiluissa kuukauden lopussa asuinkunnan mukaan

KUNTA	9/2021	8/21	9/20	muutos 8/21	muutos 9/20	KUNTA	9/2021	8/21	9/20	muutos 8/21	muutos 9/20
Hattula	275	304	329	-29 -10 %	-54 -16 %	Asikkala	318	325	373	-7 -2 %	-55 -15 %
Hämeenlinna	3 398	3 578	3 550	-180 -5 %	-152 -4 %	Hollola	884	891	1 111	-7 -1 %	-227 -20 %
Janakkala	643	679	718	-36 -5 %	-75 -10 %	litti	269	274	297	-5 -2 %	-28 -9 %
Hämeenlinnan seutu	4 316	4 561	4 597	-245 -5 %	-281 -6 %	Kärkölä	178	184	311	-6 -3 %	-133 -43 %
Forssa	791	791	886	0 0 %	-95 -11 %	Lahti	8 296	8 640	9 060	-344 -4 %	-764 -8 %
Humppila	112	117	104	-5 -4 %	8 8 %	Orimattila	717	730	814	-13 -2 %	-97 -12 %
Jokioinen	148	150	186	-2 -1 %	-38 -20 %	Padasjoki	107	119	136	-12 -10 %	-29 -21 %
Tammela	195	193	207	2 1 %	-12 -6 %	Lahden seutu	10 769	11 163	12 102	-394 -4 %	-1 333 -11 %
Ypäjä	90	88	98	2 2 %	-8 -8 %	Hartola	100	114	145	-14 -12 %	-45 -31 %
Forssan seutu	1 336	1 339	1 481	-3 0 %	-145 -10 %	Heinola	1 052	1 068	1 243	-16 -1 %	-191 -15 %
Hausjärvi	265	281	272	-16 -6 %	-7 -3 %	Sysmä	136	127	140	9 7 %	-4 -3 %
Loppi	201	208	224	-7 -3 %	-23 -10 %	Heinolan seutu	1 288	1 309	1 528	-21 -2 %	-240 -16 %
Riihimäki	1 270	1 324	1 362	-54 -4 %	-92 -7 %	PÄIJÄT-HÄME	12 057	12 472	13 630	-415 -3 %	-1 573 -12 %
Riihimäen seutu	1 736	1 813	1 858	-77 -4 %	-122 -7 %						
KANTA-HÄME	7 388	7 713	7 936	-325 -4 %	-548 -7 %						

litti siirtyi Kymenlaaksosta osaksi Päijät-Hämeen maakuntaa 1.1.2021. Muutos on huomioitu luvuissa myös takautuvasti.

Hämeen ELY-keskuksen alueella käynnistyi 1.3.2021 kaksi työllisyyden kuntakokeilua. Lahden seudun kuntakokeilua hallinnoi Lahti kumppaneinaan Asikkala, Hollola, Kärkölä ja Orimattila. Hämeenlinnan seudun kokeilua hallinnoi Hämeenlinna kumppaneinaan Hattula ja Janakkala. <https://tem.fi/tyollisyyskokeilut>



Työttömistä kokoaikaisesti lomautetut TE-toimistossa ja kuntakokeiluissa kuukauden lopussa asuinkunnan mukaan

KUNTA	9/2021	8/21	9/20	muutos 8/21	muutos 9/20	KUNTA	9/2021	8/21	9/20	muutos 8/21	muutos 9/20				
Hattula	30	39	65	-9	-23 %	-35	-54 %	Asikkala	37	42	73	-5	-12 %	-36	-49 %
Hämeenlinna	243	331	528	-88	-27 %	-285	-54 %	Hollola	71	81	255	-10	-12 %	-184	-72 %
Janakkala	46	66	98	-20	-30 %	-52	-53 %	Iitti	21	25	54	-4	-16 %	-33	-61 %
Hämeenlinnan seutu	319	436	691	-117	-27 %	-372	-54 %	Kärkölä	...	18	88
Forssa	54	47	79	7	15 %	-25	-32 %	Lahti	549	582	1 388	-33	-6 %	-839	-60 %
Humppila	17	17	13	0	0 %	4	31 %	Orimattila	68	66	156	2	3 %	-88	-56 %
Jokioinen	11	10	21	1	10 %	-10	-48 %	Padasjoki	...	5	21
Tammela	22	23	32	-1	-4 %	-10	-31 %	Lahden seutu	765	819	2 035	-54	-7 %	-1 270	-62 %
Ypäjä	14	14	10	0	0 %	4	40 %	Hartola	8	9	26	-1	-11 %	-18	-69 %
Forssan seutu	118	111	155	7	6 %	-37	-24 %	Heinola	79	80	138	-1	-1 %	-59	-43 %
Hausjärvi	25	29	46	-4	-14 %	-21	-46 %	Sysmä	14	12	13	2	17 %	1	8 %
Loppi	32	34	52	-2	-6 %	-20	-38 %	Heinolan seutu	101	101	177	0	0 %	-76	-43 %
Riihimäki	98	116	188	-18	-16 %	-90	-48 %	PÄIJÄT-HÄME	866	920	2 212	-54	-6 %	-1 346	-61 %
Riihimäen seutu	155	179	286	-24	-13 %	-131	-46 %								
KANTA-HÄME	592	726	1 132	-134	-18 %	-540	-48 %								

Iitti siirtyi Kymenlaaksosta osaksi Päijät-Hämeen maakuntaa 1.1.2021. Muutos on huomioitu luvuissa myös takautuvasti.

Hämeen ELY-keskuksen alueella käynnistyi 1.3.2021 kaksi työllisyyden kuntakokeilua. Lahden seudun kuntakokeilua hallinnoi Lahti kumppaneinaan Asikkala, Hollola, Kärkölä ja Orimattila. Hämeenlinnan seudun kokeilua hallinnoi Hämeenlinna kumppaneinaan Hattula ja Janakkala. <https://tem.fi/tyollisyyskokeilut>



Alle 25-vuotiaiden työttömien työnhakijoiden osuus (%) alle 25-vuotiaasta työvoimasta kuukauden lopussa

KUNTA	9/2021	8/21	9/20	muutos 8/21	muutos 9/20	KUNTA	9/2021	8/21	9/20	muutos 8/21	muutos 9/20
Hattula	4,6	7,5	10,7	-2,9	-6,1	Asikkala	12,1	13,0	10,2	-0,9	1,9
Hämeenlinna	12,7	14,4	15,3	-1,7	-2,6	Hollola	7,4	8,0	16,8	-0,6	-9,4
Janakkala	13,0	13,6	16,0	-0,6	-3,0	litti	13,6	12,5	16,8	1,1	-3,2
Hämeenlinnan seutu	12,2	13,8	15,0	-1,6	-2,8	Kärkölä	9,6	10,3	18,8	-0,7	-9,2
Forssa	13,9	14,5	18,1	-0,6	-4,2	Lahti	19,5	20,9	19,8	-1,4	-0,3
Humppila	11,7	16,9	9,6	-5,2	2,1	Orimattila	13,9	14,3	15,0	-0,4	-1,1
Jokioinen	8,3	10,7	11,4	-2,4	-3,1	Padasjoki	6,3	3,8	9,9	2,5	-3,6
Tammela	8,1	9,1	8,3	-1,0	-0,2	Lahden seutu	17,3	18,5	18,8	-1,2	-1,5
Ypäjä	10,1	10,1	5,9	0,0	4,2	Hartola	6,9	13,8	10,4	-6,9	-3,5
Forssan seutu	11,9	13,0	14,2	-1,1	-2,3	Heinola	15,9	16,5	19,6	-0,6	-3,7
Hausjärvi	14,2	12,7	13,3	1,5	0,9	Sysmä	2,7	5,5	10,6	-2,8	-7,9
Loppi	6,2	8,3	9,4	-2,1	-3,2	Heinolan seutu	13,9	15,3	17,8	-1,4	-3,9
Riihimäki	12,4	13,3	14,1	-0,9	-1,7	PÄIJÄT-HÄME	17,0	18,2	18,7	-1,2	-1,7
Riihimäen seutu	11,8	12,5	13,5	-0,7	-1,7						
KANTA-HÄME	12,0	13,3	14,5	-1,3	-2,5						

litti siirtyi Kymenlaaksosta osaksi Päijät-Hämeen maakuntaa 1.1.2021. Muutos on huomioitu luvuissa myös takautuvasti.

Hämeen ELY-keskuksen alueella käynnistyi 1.3.2021 kaksi työllisyyden kuntakokeilua. Lahden seudun kuntakokeilua hallinnoi Lahti kumppaneinaan Asikkala, Hollola, Kärkölä ja Orimattila. Hämeenlinnan seudun kokeilua hallinnoi Hämeenlinna kumppaneinaan Hattula ja Janakkala. <https://tem.fi/tyollisyyskokeilut>

Työttömien osuuden laskennassa käytetty kuntien työvoima on päivitetty huhtikuussa. Työvoima vuodelle 2021 on Tilastokeskuksen työssäkäyntitilaston vuoden 2019 lopullinen työvoima. Samalla %-osuudet tammi-helmikuulle ovat saattaneet muuttua.



Alle 25-vuotiaat työttömät työnhakijat (ml. lomautetut) TE-toimistossa ja kuntakokeiluissa kuukauden lopussa asuinkunnan mukaan

KUNTA	9/2021	8/21	9/20	muutos 8/21	muutos 9/20	KUNTA	9/2021	8/21	9/20	muutos 8/21	muutos 9/20				
Hattula	13	21	33	-8	-38 %	-20	-61 %	Asikkala	25	27	20	-2	-7 %	5	25 %
Hämeenlinna	386	437	471	-51	-12 %	-85	-18 %	Hollola	50	54	116	-4	-7 %	-66	-57 %
Janakkala	71	74	95	-3	-4 %	-24	-25 %	Iitti	25	23	34	2	9 %	-9	-26 %
Hämeenlinnan seutu	470	532	599	-62	-12 %	-129	-22 %	Kärkölä	13	...	30	-17	-57 %
Forssa	107	111	139	-4	-4 %	-32	-23 %	Lahti	1 134	1 218	1 209	-84	-7 %	-75	-6 %
Humppila	9	13	8	-4	-31 %	1	13 %	Orimattila	76	78	79	-2	-3 %	-3	-4 %
Jokioinen	14	18	21	-4	-22 %	-7	-33 %	Padasjoki	5	...	10	-5	-50 %
Tammela	16	18	18	-2	-11 %	-2	-11 %	Lahden seutu	1 328	1 417	1 498	-89	-6 %	-170	-11 %
Ypäjä	8	8	6	0	0 %	2	33 %	Hartola	8
Forssan seutu	154	168	192	-14	-8 %	-38	-20 %	Heinola	99	103	134	-4	-4 %	-35	-26 %
Hausjärvi	29	26	30	3	12 %	-1	-3 %	Sysmä	10
Loppi	15	20	20	-5	-25 %	-5	-25 %	Heinolan seutu	105	115	152	-10	-9 %	-47	-31 %
Riihimäki	164	175	195	-11	-6 %	-31	-16 %	PÄIJÄT-HÄME	1 433	1 532	1 650	-99	-6 %	-217	-13 %
Riihimäen seutu	208	221	245	-13	-6 %	-37	-15 %								
KANTA-HÄME	832	921	1 036	-89	-10 %	-204	-20 %								

Iitti siirtyi Kymenlaaksosta osaksi Päijät-Hämeen maakuntaa 1.1.2021. Muutos on huomioitu luvuissa myös takautuvasti.

Hämeen ELY-keskuksen alueella käynnistyi 1.3.2021 kaksi työllisyyden kuntakokeilua. Lahden seudun kuntakokeilua hallinnoi Lahti kumppaneinaan Asikkala, Hollola, Kärkölä ja Orimattila. Hämeenlinnan seudun kokeilua hallinnoi Hämeenlinna kumppaneinaan Hattula ja Janakkala. <https://tem.fi/tyollisyyskokeilut>



25–29-vuotiaat vastavalmistuneet työttömät työnhakijat TE-toimistossa ja kuntakokeiluissa kuukauden lopussa seutu- ja maakunnan mukaan

	9/2021	8/21	9/20	muutos 8/21		muutos 9/20	
Hämeenlinnan seutu	26	23	39	3	13 %	-13	-33 %
Forssan seutu	6	...	6	0	0 %
Riihimäen seutu	8	...	12	-4	-33 %
KANTA-HÄME	40	32	57	8	25 %	-17	-30 %

	9/2021	8/21	9/20	muutos 8/21		muutos 9/20	
PÄIJÄT-HÄME	71	70	77	1	1 %	-6	-8 %

litti siirtyi Kymenlaaksosta osaksi Päijät-Hämeen maakuntaa 1.1.2021. Muutos on huomioitu luvuissa myös takautuvasti.

Hämeen ELY-keskuksen alueella käynnistyi 1.3.2021 kaksi työllisyyden kuntakokeilua. Lahden seudun kuntakokeilua hallinnoi Lahti kumppaneinaan Asikkala, Hollola, Kärkölä ja Orimattila. Hämeenlinnan seudun kokeilua hallinnoi Hämeenlinna kumppaneinaan Hattula ja Janakkala. <https://tem.fi/tyollisyyskokeilut>



Ulkomaalaisten työttömien työnhakijoiden osuus (%) ulkomaalaisesta työvoimasta kuukauden lopussa

KUNTA	9/2021	8/21	9/20	muutos 8/21	muutos 9/20	KUNTA	9/2021	8/21	9/20	muutos 8/21	muutos 9/20
Hattula	17,9	19,4	23,0	-1,5	-5,1	Asikkala	20,0	18,6	21,1	1,4	-1,1
Hämeenlinna	25,7	30,0	26,4	-4,3	-0,7	Hollola	19,3	18,8	16,6	0,5	2,7
Janakkala	19,1	19,1	12,2	0,0	6,9	Iitti	19,5	19,5	22,2	0,0	-2,7
Hämeenlinnan seutu	24,4	28,0	24,2	-3,6	0,2	Kärkölä	12,1	13,6	16,4	-1,5	-4,3
Forssa	17,5	17,2	19,4	0,3	-1,9	Lahti	31,4	35,0	32,9	-3,6	-1,5
Humppila	5,9	11,8	11,1	-5,9	-5,2	Orimattila	18,3	19,4	23,0	-1,1	-4,7
Jokioinen	10,4	8,3	19,1	2,1	-8,7	Padasjoki	21,4	28,6	36,4	-7,2	-15,0
Tammela	26,1	28,3	31,7	-2,2	-5,6	Lahden seutu	28,8	31,7	30,4	-2,9	-1,6
Ypäjä	25,0	37,5	16,7	-12,5	8,3	Hartola	42,9	33,3	20,5	9,6	22,4
Forssan seutu	17,3	17,6	20,1	-0,3	-2,8	Heinola	19,9	21,1	28,2	-1,2	-8,3
Hausjärvi	14,8	16,7	11,7	-1,9	3,1	Sysmä	8,0	4,0	15,4	4,0	-7,4
Loppi	28,8	30,1	21,7	-1,3	7,1	Heinolan seutu	20,5	20,5	26,0	0,0	-5,5
Riihimäki	14,6	16,2	19,5	-1,6	-4,9	PÄIJÄT-HÄME	28,1	30,8	30,0	-2,7	-1,9
Riihimäen seutu	16,1	17,7	18,5	-1,6	-2,4						
KANTA-HÄME	20,8	23,2	21,9	-2,4	-1,1						

Iitti siirtyi Kymenlaaksosta osaksi Päijät-Hämeen maakuntaa 1.1.2021. Muutos on huomioitu luvuissa myös takautuvasti.

Hämeen ELY-keskuksen alueella käynnistyi 1.3.2021 kaksi työllisyyden kuntakokeilua. Lahden seudun kuntakokeilua hallinnoi Lahti kumppaneinaan Asikkala, Hollola, Kärkölä ja Orimattila. Hämeenlinnan seudun kokeilua hallinnoi Hämeenlinna kumppaneinaan Hattula ja Janakkala. <https://tem.fi/tyollisyyskokeilut>

Työttömien osuuden laskennassa käytetty kuntien työvoima on päivittynyt huhtikuussa. Työvoima vuodelle 2021 on Tilastokeskuksen työssäkäyntitilaston vuoden 2019 lopullinen työvoima. Samalla %-osuudet tammi-helmikuulle ovat saattaneet muuttua.



Ulkomaalaiset työttömät työnhakijat TE-toimistossa ja kuntakokeilussa kuukauden lopussa asuinkunnan mukaan

KUNTA	9/2021	8/21	9/20	muutos 8/21	muutos 9/20		
Hattula	12	13	14	-1	-8 %	-2	-14 %
Hämeenlinna	274	319	273	-45	-14 %	1	0 %
Janakkala	33	33	22	0	0 %	11	50 %
Hämeenlinnan seutu	319	365	309	-46	-13 %	10	3 %
Forssa	51	50	63	1	2 %	-12	-19 %
Humppila
Jokioinen	5	...	9	-4	-44 %
Tammela	12	13	13	-1	-8 %	-1	-8 %
Ypäjä
Forssan seutu	71	72	89	-1	-1 %	-18	-20 %
Hausjärvi	16	18	12	-2	-11 %	4	33 %
Loppi	21	22	15	-1	-5 %	6	40 %
Riihimäki	76	84	95	-8	-10 %	-19	-20 %
Riihimäen seutu	113	124	122	-11	-9 %	-9	-7 %
KANTA-HÄME	503	561	520	-58	-10 %	-17	-3 %

KUNTA	9/2021	8/21	9/20	muutos 8/21	muutos 9/20		
Asikkala	14	13	15	1	8 %	-1	-7 %
Hollola	42	41	36	1	2 %	6	17 %
Iitti	8	8	10	0	0 %	-2	-20 %
Kärkölä
Lahti	764	850	808	-86	-10 %	-44	-5 %
Orimattila	35	37	44	-2	-5 %	-9	-20 %
Padasjoki
Lahden seutu	874	962	927	-88	-9 %	-53	-6 %
Hartola
Heinola	49	52	68	-3	-6 %	-19	-28 %
Sysmä
Heinolan seutu	60	60	81	0	0 %	-21	-26 %
PÄIJÄT-HÄME	934	1 022	1 008	-88	-9 %	-74	-7 %

Iitti siirtyi Kymenlaaksosta osaksi Päijät-Hämeen maakuntaa 1.1.2021. Muutos on huomioitu luvuissa myös takautuvasti.

Hämeen ELY-keskuksen alueella käynnistyi 1.3.2021 kaksi työllisyyden kuntakokeilua. Lahden seudun kuntakokeilua hallinnoi Lahti kumppaneinaan Asikkala, Hollola, Kärkölä ja Orimattila. Hämeenlinnan seudun kokeilua hallinnoi Hämeenlinna kumppaneinaan Hattula ja Janakkala. <https://tem.fi/tyollisyyskokeilut>



Yli vuoden työttömänä olleet TE-toimistossa ja kuntakokeiluissa kuukauden lopussa asuinkunnan mukaan

KUNTA	9/2021	8/21	9/20	muutos 8/21	muutos 9/20	KUNTA	9/2021	8/21	9/20	muutos 8/21	muutos 9/20				
Hattula	122	127	84	-5	-4 %	38	45 %	Asikkala	139	139	78	0	0 %	61	78 %
Hämeenlinna	1 491	1 438	937	53	4 %	554	59 %	Hollola	395	410	308	-15	-4 %	87	28 %
Janakkala	257	260	180	-3	-1 %	77	43 %	litti	106	100	63	6	6 %	43	68 %
Hämeenlinnan seutu	1 870	1 825	1 201	45	2 %	669	56 %	Kärkölä	91	89	79	2	2 %	12	15 %
Forssa	288	284	221	4	1 %	67	30 %	Lahti	4 107	4 136	2 742	-29	-1 %	1 365	50 %
Humppila	43	41	29	2	5 %	14	48 %	Orimattila	313	322	191	-9	-3 %	122	64 %
Jokioinen	65	64	54	1	2 %	11	20 %	Padasjoki	55	57	34	-2	-4 %	21	62 %
Tammela	95	91	62	4	4 %	33	53 %	Lahden seutu	5 206	5 253	3 495	-47	-1 %	1 711	49 %
Ypäjä	41	39	25	2	5 %	16	64 %	Hartola	47	49	49	-2	-4 %	-2	-4 %
Forssan seutu	532	519	391	13	3 %	141	36 %	Heinola	518	520	432	-2	0 %	86	20 %
Hausjärvi	80	71	37	9	13 %	43	116 %	Sysmä	58	54	43	4	7 %	15	35 %
Loppi	71	69	42	2	3 %	29	69 %	Heinolan seutu	623	623	524	0	0 %	99	19 %
Riihimäki	426	434	256	-8	-2 %	170	66 %	PÄIJÄT-HÄME	5 829	5 876	4 019	-47	-1 %	1 810	45 %
Riihimäen seutu	577	574	335	3	1 %	242	72 %								
KANTA-HÄME	2 979	2 918	1 927	61	2 %	1 052	55 %								

litti siirtyi Kymenlaaksosta osaksi Päijät-Hämeen maakuntaa 1.1.2021. Muutos on huomioitu luvuissa myös takautuvasti.

Hämeen ELY-keskuksen alueella käynnistyi 1.3.2021 kaksi työllisyyden kuntakokeilua. Lahden seudun kuntakokeilua hallinnoi Lahti kumppaneinaan Asikkala, Hollola, Kärkölä ja Orimattila. Hämeenlinnan seudun kokeilua hallinnoi Hämeenlinna kumppaneinaan Hattula ja Janakkala. <https://tem.fi/tyollisyyskokeilut>



Aktivointiaste* (%) kuukauden lopussa

KUNTA	9/2021	8/21	9/20	muutos 8/21	muutos 9/20	KUNTA	9/2021	8/21	9/20	muutos 8/21	muutos 9/20
Hattula	29,1	26,9	24,0	2,2	5,1	Asikkala	23,0	22,4	23,3	0,6	-0,3
Hämeenlinna	27,1	25,5	26,2	1,6	0,9	Hollola	24,1	24,2	20,5	-0,1	3,6
Janakkala	27,3	25,9	26,1	1,4	1,2	Iitti	31,2	30,8	30,3	0,4	0,9
Hämeenlinnan seutu	27,2	25,7	26,0	1,5	1,2	Kärkölä	35,5	34,8	22,6	0,7	12,9
Forssa	38,2	37,6	36,4	0,6	1,8	Lahti	24,0	22,2	24,3	1,8	-0,3
Humppila	23,3	22,0	27,3	1,3	-4,0	Orimattila	24,1	23,0	22,9	1,1	1,2
Jokioinen	35,9	36,2	33,6	-0,3	2,3	Padasjoki	24,6	21,2	20,5	3,4	4,1
Tammela	29,1	28,5	31,0	0,6	-1,9	Lahden seutu	24,4	22,9	23,9	1,5	0,5
Ypäjä	26,8	29,0	29,5	-2,2	-2,7	Hartola	39,4	35,2	26,8	4,2	12,6
Forssan seutu	35,0	34,6	34,3	0,4	0,7	Heinola	23,4	22,9	20,1	0,5	3,3
Hausjärvi	33,1	32,0	37,5	1,1	-4,4	Sysmä	36,7	37,7	36,4	-1,0	0,3
Loppi	36,0	36,0	34,9	0,0	1,1	Heinolan seutu	26,6	25,8	22,6	0,8	4,0
Riihimäki	34,4	33,3	36,2	1,1	-1,8	PÄIJÄT-HÄME	24,7	23,2	23,8	1,5	0,9
Riihimäen seutu	34,4	33,4	36,2	1,0	-1,8						
KANTA-HÄME	30,5	29,3	30,3	1,2	0,2						

*= Palveluissa yhteensä laskentapäivänä olleiden osuus palveluissa yhteensä laskentapäivänä olleiden ja työttömien työnhakijöiden summasta.

Iitti siirtyi Kymenlaaksosta osaksi Päijät-Hämeen maakuntaa 1.1.2021. Muutos on huomioitu luvuissa myös takautuvasti.

Hämeen ELY-keskuksen alueella käynnistyi 1.3.2021 kaksi työllisyyden kuntakokeilua. Lahden seudun kuntakokeilua hallinnoi Lahti kumppaneinaan Asikkala, Hollola, Kärkölä ja Orimattila. Hämeenlinnan seudun kokeilua hallinnoi Hämeenlinna kumppaneinaan Hattula ja Janakkala. <https://tem.fi/tyollisyyskokeilut>



TE-palveluiden* piirissä olevat kuukauden lopussa asuinkunnan mukaan

KUNTA	9/2021	8/21	9/20	muutos 8/21	muutos 9/20	KUNTA	9/2021	8/21	9/20	muutos 8/21	muutos 9/20				
Hattula	113	112	104	1	1 %	9	9 %	Asikkala	95	94	113	1	1 %	-18	-16 %
Hämeenlinna	1 262	1 225	1 258	37	3 %	4	0 %	Hollola	280	284	287	-4	-1 %	-7	-2 %
Janakkala	241	237	254	4	2 %	-13	-5 %	litti	122	122	129	0	0 %	-7	-5 %
Hämeenlinnan seutu	1 616	1 574	1 616	42	3 %	0	0 %	Kärkölä	98	98	91	0	0 %	7	8 %
Forssa	489	476	506	13	3 %	-17	-3 %	Lahti	2 623	2 469	2 904	154	6 %	-281	-10 %
Humppila	34	33	39	1	3 %	-5	-13 %	Orimattila	228	218	242	10	5 %	-14	-6 %
Jokioinen	83	85	94	-2	-2 %	-11	-12 %	Padasjoki	35	32	35	3	9 %	0	0 %
Tammela	80	77	93	3	4 %	-13	-14 %	Lahden seutu	3 481	3 317	3 801	164	5 %	-320	-8 %
Ypäjä	33	36	41	-3	-8 %	-8	-20 %	Hartola	65	62	53	3	5 %	12	23 %
Forssan seutu	719	707	773	12	2 %	-54	-7 %	Heinola	322	317	313	5	2 %	9	3 %
Hausjärvi	131	132	163	-1	-1 %	-32	-20 %	Sysmä	79	77	80	2	3 %	-1	-1 %
Loppi	113	117	120	-4	-3 %	-7	-6 %	Heinolan seutu	466	456	446	10	2 %	20	4 %
Riihimäki	666	662	772	4	1 %	-106	-14 %	PÄIJÄT-HÄME	3 947	3 773	4 247	174	5 %	-300	-7 %
Riihimäen seutu	910	911	1 055	-1	0 %	-145	-14 %								
KANTA-HÄME	3 245	3 192	3 444	53	2 %	-199	-6 %								

*=Valtiolle työllistetyt, kuntiin työllistetyt, yksityiselle sektorille työllistetyt, työvoimakoulutuksessa, valmennuksessa, työ/koulutuskokeilussa, vuorotteluvapaasijaisena, kuntouttavassa työtoiminnassa, omaehtoisessa opiskelussa

litti siirtyi Kymenlaaksosta osaksi Päijät-Hämeen maakuntaa 1.1.2021. Muutos on huomioitu luvuissa myös takautuvasti.

Hämeen ELY-keskuksen alueella käynnistyi 1.3.2021 kaksi työllisyyden kuntakokeilua. Lahden seudun kuntakokeilua hallinnoi Lahti kumppaneinaan Asikkala, Hollola, Kärkölä ja Orimattila. Hämeenlinnan seudun kokeilua hallinnoi Hämeenlinna kumppaneinaan Hattula ja Janakkala. <https://tem.fi/tyollisyyskokeilut>



Työttömät työnhakijat TE-toimistossa ja kuntakokeiluissa Hämeessä ikäryhmittäin kuukauden lopussa

TYÖTTÖMÄT TYÖNHAKIJAT	9/2021	8/21	9/20	muutos 8/21		muutos 9/20	
15-19 v	455	504	686	-49	-10 %	-231	-34 %
20-24 v	1 810	1 949	2 000	-139	-7 %	-190	-10 %
25-29 v	1 843	1 950	2 106	-107	-5 %	-263	-12 %
30-34 v	1 863	1 912	2 077	-49	-3 %	-214	-10 %
35-39 v	1 812	1 917	2 099	-105	-5 %	-287	-14 %
40-44 v	1 752	1 860	2 060	-108	-6 %	-308	-15 %
45-49 v	1 720	1 775	2 030	-55	-3 %	-310	-15 %
50-54 v	2 209	2 254	2 461	-45	-2 %	-252	-10 %
55-59 v	2 652	2 711	2 928	-59	-2 %	-276	-9 %
60-64 v	3 271	3 309	3 079	-38	-1 %	192	6 %
yli 64 v	58	44	40	14	32 %	18	45 %
Yhteensä	19 445	20 185	21 566	-740	-4 %	-2 121	-10 %

liitti siirtyi Kymenlaaksosta osaksi Päijät-Hämeen maakuntaa 1.1.2021. Muutos on huomioitu luvuissa myös takautuvasti.

Hämeen ELY-keskuksen alueella käynnistyi 1.3.2021 kaksi työllisyyden kuntakokeilua. Lahden seudun kuntakokeilua hallinnoi Lahti kumppaneinaan Asikkala, Hollola, Kärkölä ja Orimattila. Hämeenlinnan seudun kokeilua hallinnoi Hämeenlinna kumppaneinaan Hattula ja Janakkala. <https://tem.fi/tyollisyyskokeilut>



Työttömät työnhakijat TE-toimistossa ja kuntakokeilussa Kanta-Hämeessä ikäryhmittäin kuukauden lopussa

TYÖTTÖMÄT TYÖNHAKIJAT	9/2021	8/21	9/20	muutos 8/21		muutos 9/20	
15-19 v	167	188	267	-21	-11 %	-100	-37 %
20-24 v	665	733	769	-68	-9 %	-104	-14 %
25-29 v	711	742	801	-31	-4 %	-90	-11 %
30-34 v	706	740	742	-34	-5 %	-36	-5 %
35-39 v	714	764	784	-50	-7 %	-70	-9 %
40-44 v	675	705	728	-30	-4 %	-53	-7 %
45-49 v	620	675	705	-55	-8 %	-85	-12 %
50-54 v	830	850	906	-20	-2 %	-76	-8 %
55-59 v	988	1 005	1 087	-17	-2 %	-99	-9 %
60-64 v	1 288	1 291	1 130	-3	0 %	158	14 %
yli 64 v	24	20	17	4	20 %	7	41 %
Yhteensä	7 388	7 713	7 936	-325	-4 %	-548	-7 %

Hämeen ELY-keskuksen alueella käynnistyi 1.3.2021 kaksi työllisyyden kuntakokeilua. Lahden seudun kuntakokeilua hallinnoi Lahti kumppaneinaan Asikkala, Hollola, Kärkölä ja Orimattila. Hämeenlinnan seudun kokeilua hallinnoi Hämeenlinna kumppaneinaan Hattula ja Janakkala. <https://tem.fi/tyollisyyskokeilut>



Työttömät työnhakijat TE-toimistossa ja kuntakokeilussa Päijät-Hämeessä ikäryhmittäin kuukauden lopussa

TYÖTTÖMÄT TYÖNHAKIJAT	9/2021	8/21	9/20	muutos 8/21		muutos 9/20	
15-19 v	288	316	419	-28	-9 %	-131	-31 %
20-24 v	1 145	1 216	1 231	-71	-6 %	-86	-7 %
25-29 v	1 132	1 208	1 305	-76	-6 %	-173	-13 %
30-34 v	1 157	1 172	1 335	-15	-1 %	-178	-13 %
35-39 v	1 098	1 153	1 315	-55	-5 %	-217	-17 %
40-44 v	1 077	1 155	1 332	-78	-7 %	-255	-19 %
45-49 v	1 100	1 100	1 325	0	0 %	-225	-17 %
50-54 v	1 379	1 404	1 555	-25	-2 %	-176	-11 %
55-59 v	1 664	1 706	1 841	-42	-2 %	-177	-10 %
60-64 v	1 983	2 018	1 949	-35	-2 %	34	2 %
yli 64 v	34	24	23	10	42 %	11	48 %
Yhteensä	12 057	12 472	13 630	-415	-3 %	-1 573	-12 %

litti siirtyi Kymenlaaksosta osaksi Päijät-Hämeen maakuntaa 1.1.2021. Muutos on huomioitu luvuissa myös takautuvasti.

Hämeen ELY-keskuksen alueella käynnistyi 1.3.2021 kaksi työllisyyden kuntakokeilua. Lahden seudun kuntakokeilua hallinnoi Lahti kumppaneinaan Asikkala, Hollola, Kärkölä ja Orimattila. Hämeenlinnan seudun kokeilua hallinnoi Hämeenlinna kumppaneinaan Hattula ja Janakkala. <https://tem.fi/tyollisyyskokeilut>



Työttömät työnhakijat TE-toimistossa ja kuntakokeiluissa Hämeessä koulutusasteittain kuukauden lopussa

TYÖTTÖMÄT TYÖNHAKIJAT	9/2021	8/21	9/20	muutos 8/21		muutos 9/20	
Alempi perusaste	718	745	783	-27	-4 %	-65	-8 %
Ylempi perusaste	4 480	4 689	4 561	-209	-4 %	-81	-2 %
Toinen aste	9 895	10 264	11 092	-369	-4 %	-1 197	-11 %
Erikoisammattikoulutusaste	124	127	134	-3	-2 %	-10	-7 %
Alin korkea-aste	1 292	1 302	1 499	-10	-1 %	-207	-14 %
Alempi korkeakouluaste	1 308	1 341	1 685	-33	-2 %	-377	-22 %
Ylempi korkeakouluaste	737	764	858	-27	-4 %	-121	-14 %
Tutkijakoulutusaste	45	40	45	5	13 %	0	0 %
Koulutusaste tuntematon	846	913	909	-67	-7 %	-63	-7 %
Yhteensä	19 445	20 185	21 566	-740	-4 %	-2 121	-10 %

litti siirtyi Kymenlaaksosta osaksi Päijät-Hämeen maakuntaa 1.1.2021. Muutos on huomioitu luvuissa myös takautuvasti.

Hämeen ELY-keskuksen alueella käynnistyi 1.3.2021 kaksi työllisyyden kuntakokeilua. Lahden seudun kuntakokeilua hallinnoi Lahti kumppaneinaan Asikkala, Hollola, Kärkölä ja Orimattila. Hämeenlinnan seudun kokeilua hallinnoi Hämeenlinna kumppaneinaan Hattula ja Janakkala. <https://tem.fi/tyollisyyskokeilut>



Työttömät työnhakijat TE-toimistossa ja kuntakokeilussa Kanta-Hämeessä koulutusasteittain kuukauden lopussa

TYÖTTÖMÄT TYÖNHAKIJAT	9/2021	8/21	9/20	muutos 8/21		muutos 9/20	
Alempi perusaste	311	316	321	-5	-2 %	-10	-3 %
Ylempi perusaste	1 481	1 555	1 486	-74	-5 %	-5	0 %
Toinen aste	3 855	4 036	4 171	-181	-4 %	-316	-8 %
Erikoisammattikoulutusaste	58	55	47	3	5 %	11	23 %
Alin korkea-aste	554	550	627	4	1 %	-73	-12 %
Alempi korkeakouluaste	468	479	560	-11	-2 %	-92	-16 %
Ylempi korkeakouluaste	315	334	363	-19	-6 %	-48	-13 %
Tutkijakoulutusaste	22	21	16	1	5 %	6	38 %
Koulutusaste tuntematon	324	367	345	-43	-12 %	-21	-6 %
Yhteensä	7 388	7 713	7 936	-325	-4 %	-548	-7 %

Hämeen ELY-keskuksen alueella käynnistyi 1.3.2021 kaksi työllisyyden kuntakokeilua. Lahden seudun kuntakokeilua hallinnoi Lahti kumppaneinaan Asikkala, Hollola, Kärkölä ja Orimattila. Hämeenlinnan seudun kokeilua hallinnoi Hämeenlinna kumppaneinaan Hattula ja Janakkala. <https://tem.fi/tyollisyyskokeilut>



Työttömät työnhakijat TE-toimistossa ja kuntakokeilussa Päijät-Hämeessä koulutusasteittain kuukauden lopussa

TYÖTTÖMÄT TYÖNHAKIJAT	9/2021	8/21	9/20	muutos 8/21		muutos 9/20	
Alempi perusaste	407	429	462	-22	-5 %	-55	-12 %
Ylempi perusaste	2 999	3 134	3 075	-135	-4 %	-76	-2 %
Toinen aste	6 040	6 228	6 921	-188	-3 %	-881	-13 %
Erikoisammattikoulutusaste	66	72	87	-6	-8 %	-21	-24 %
Alin korkea-aste	738	752	872	-14	-2 %	-134	-15 %
Alempi korkeakouluaste	840	862	1 125	-22	-3 %	-285	-25 %
Ylempi korkeakouluaste	422	430	495	-8	-2 %	-73	-15 %
Tutkijakoulutusaste	23	19	29	4	21 %	-6	-21 %
Koulutusaste tuntematon	522	546	564	-24	-4 %	-42	-7 %
Yhteensä	12 057	12 472	13 630	-415	-3 %	-1 573	-12 %

litti siirtyi Kymenlaaksosta osaksi Päijät-Hämeen maakuntaa 1.1.2021. Muutos on huomioitu luvuissa myös takautuvasti.

Hämeen ELY-keskuksen alueella käynnistyi 1.3.2021 kaksi työllisyyden kuntakokeilua. Lahden seudun kuntakokeilua hallinnoi Lahti kumppaneinaan Asikkala, Hollola, Kärkölä ja Orimattila. Hämeenlinnan seudun kokeilua hallinnoi Hämeenlinna kumppaneinaan Hattula ja Janakkala. <https://tem.fi/tyollisyyskokeilut>



Työttömät työnhakijat TE-toimistossa ja kuntakokeiluissa Hämeessä ammattiryhmittäin kuukauden lopussa

TYÖTTÖMÄT TYÖNHAKIJAT	9/2021	8/21	9/20	muutos 8/21		muutos 9/20	
Johtajat	274	292	285	-18	-6 %	-11	-4 %
Erityisasiantuntijat	1 871	1 946	2 157	-75	-4 %	-286	-13 %
Asiantuntijat	1 669	1 681	1 972	-12	-1 %	-303	-15 %
Toimisto- ja asiakaspalvelutyöntekijät	1 140	1 143	1 210	-3	0 %	-70	-6 %
Palvelu- ja myyntityöntekijät	3 498	3 650	3 862	-152	-4 %	-364	-9 %
Maanviljelijät, metsätyöntekijät ym.	366	369	329	-3	-1 %	37	11 %
Rakennus-, korjaus- ja valmistustyöntekijät	3 703	3 830	4 024	-127	-3 %	-321	-8 %
Prosessi- ja kuljetustyöntekijät	1 645	1 657	1 870	-12	-1 %	-225	-12 %
Muut työntekijät	1 761	1 814	1 790	-53	-3 %	-29	-2 %
Sotilaat	9	10	10	-1	-10 %	-1	-10 %
Ammatteihin luokittelemattomat ryhmät	3 509	3 793	4 057	-284	-7 %	-548	-14 %
Yhteensä	19 445	20 185	21 566	-740	-4 %	-2 121	-10 %

litti siirtyi Kymenlaaksosta osaksi Päijät-Hämeen maakuntaa 1.1.2021. Muutos on huomioitu luvuissa myös takautuvasti.

Hämeen ELY-keskuksen alueella käynnistyi 1.3.2021 kaksi työllisyyden kuntakokeilua. Lahden seudun kuntakokeilua hallinnoi Lahti kumppaneinaan Asikkala, Hollola, Kärkölä ja Orimattila. Hämeenlinnan seudun kokeilua hallinnoi Hämeenlinna kumppaneinaan Hattula ja Janakkala. <https://tem.fi/tyollisyyskokeilut>



Työttömät työnhakijat TE-toimistossa ja kuntakokeilussa Kanta-Hämeessä ammattiryhmittäin kuukauden lopussa

TYÖTTÖMÄT TYÖNHAKIJAT	9/2021	8/21	9/20	muutos 8/21		muutos 9/20	
Johtajat
Erityisasiantuntijat	732	749	822	-17	-2 %	-90	-11 %
Asiantuntijat	627	634	718	-7	-1 %	-91	-13 %
Toimisto- ja asiakaspalvelutyöntekijät	453	446	460	7	2 %	-7	-2 %
Palvelu- ja myyntityöntekijät	1 361	1 425	1 517	-64	-4 %	-156	-10 %
Maanviljelijät, metsätyöntekijät ym.	164	165	134	-1	-1 %	30	22 %
Rakennus-, korjaus- ja valmistustyöntekijät	1 446	1 524	1 491	-78	-5 %	-45	-3 %
Prosessi- ja kuljetustyöntekijät	609	618	633	-9	-1 %	-24	-4 %
Muut työntekijät	653	685	668	-32	-5 %	-15	-2 %
Sotilaat
Ammatteihin luokittelemattomat ryhmät	1 225	1 341	1 385	-116	-9 %	-160	-12 %
Yhteensä	7 388	7 713	7 936	-325	-4 %	-548	-7 %

Hämeen ELY-keskuksen alueella käynnistyi 1.3.2021 kaksi työllisyyden kuntakokeilua. Lahden seudun kuntakokeilua hallinnoi Lahti kumppaneinaan Asikkala, Hollola, Kärkölä ja Orimattila. Hämeenlinnan seudun kokeilua hallinnoi Hämeenlinna kumppaneinaan Hattula ja Janakkala. <https://tem.fi/tyollisyyskokeilut>



Työttömät työnhakijat TE-toimistossa ja kuntakokeilussa Päijät-Hämeessä ammattiryhmittäin kuukauden lopussa

TYÖTTÖMÄT TYÖNHAKIJAT	9/2021	8/21	9/20	muutos 8/21		muutos 9/20	
Johtajat
Erityisasiantuntijat	1 139	1 197	1 335	-58	-5 %	-196	-15 %
Asiantuntijat	1 042	1 047	1 254	-5	0 %	-212	-17 %
Toimisto- ja asiakaspalvelutyöntekijät	687	697	750	-10	-1 %	-63	-8 %
Palvelu- ja myyntityöntekijät	2 137	2 225	2 345	-88	-4 %	-208	-9 %
Maanviljelijät, metsätyöntekijät ym.	202	204	195	-2	-1 %	7	4 %
Rakennus-, korjaus- ja valmistustyöntekijät	2 257	2 306	2 533	-49	-2 %	-276	-11 %
Prosessi- ja kuljetustyöntekijät	1 036	1 039	1 237	-3	0 %	-201	-16 %
Muut työntekijät	1 108	1 129	1 122	-21	-2 %	-14	-1 %
Sotilaat
Ammatteihin luokittelemattomat ryhmät	2 284	2 452	2 672	-168	-7 %	-388	-15 %
Yhteensä	12 057	12 472	13 630	-415	-3 %	-1 573	-12 %

litti siirtyi Kymenlaaksosta osaksi Päijät-Hämeen maakuntaa 1.1.2021. Muutos on huomioitu luvuissa myös takautuvasti.

Hämeen ELY-keskuksen alueella käynnistyi 1.3.2021 kaksi työllisyyden kuntakokeilua. Lahden seudun kuntakokeilua hallinnoi Lahti kumppaneinaan Asikkala, Hollola, Kärkölä ja Orimattila. Hämeenlinnan seudun kokeilua hallinnoi Hämeenlinna kumppaneinaan Hattula ja Janakkala. <https://tem.fi/tyollisyyskokeilut>



Työttömistä kokoaikaisesti lomautetut TE-toimistossa ja kuntakokeiluissa Hämeessä ammattiryhmittäin kuukauden lopussa

TYÖTTÖMISTÄ LOMAUTETUT	9/2021	8/21	9/20	muutos 8/21		muutos 9/20	
Johtajat	23	32	53	-9	-28 %	-30	-57 %
Erityisasiantuntijat	81	87	354	-6	-7 %	-273	-77 %
Asiantuntijat	116	131	319	-15	-11 %	-203	-64 %
Toimisto- ja asiakaspalvelutyöntekijät	65	81	162	-16	-20 %	-97	-60 %
Palvelu- ja myyntityöntekijät	348	374	445	-26	-7 %	-97	-22 %
Maanviljelijät, metsätyöntekijät ym.	12	18	13	-6	-33 %	-1	-8 %
Rakennus-, korjaus- ja valmistustyöntekijät	453	474	808	-21	-4 %	-355	-44 %
Prosessi- ja kuljetustyöntekijät	158	189	442	-31	-16 %	-284	-64 %
Muut työntekijät	129	145	183	-16	-11 %	-54	-30 %
Sotilaat	0	0	0	0	0 %	0	0 %
Ammatteihin luokittelemattomat ryhmät	73	115	565	-42	-37 %	-492	-87 %
Yhteensä	1 458	1 646	3 344	-188	-11 %	-1 886	-56 %

litti siirtyi Kymenlaaksosta osaksi Päijät-Hämeen maakuntaa 1.1.2021. Muutos on huomioitu luvuissa myös takautuvasti.

Hämeen ELY-keskuksen alueella käynnistyi 1.3.2021 kaksi työllisyyden kuntakokeilua. Lahden seudun kuntakokeilua hallinnoi Lahti kumppaneinaan Asikkala, Hollola, Kärkölä ja Orimattila. Hämeenlinnan seudun kokeilua hallinnoi Hämeenlinna kumppaneinaan Hattula ja Janakkala. <https://tem.fi/tyollisyyskokeilut>



Työttömistä kokoaikaisesti lomautetut TE-toimistossa ja kuntakokeilussa Kanta-Hämeessä ammattiryhmittäin kuukauden lopussa

TYÖTTÖMISTÄ LOMAUTETUT	9/2021	8/21	9/20	muutos 8/21		muutos 9/20	
Johtajat	6	11	16	-5	-45 %	-10	-63 %
Erytisasiantuntijat	30	37	116	-7	-19 %	-86	-74 %
Asiantuntijat	50	63	111	-13	-21 %	-61	-55 %
Toimisto- ja asiakaspalvelutyöntekijät	26	33	74	-7	-21 %	-48	-65 %
Palvelu- ja myyntityöntekijät	133	137	163	-4	-3 %	-30	-18 %
Maanviljelijät, metsätyöntekijät ym.	5	9	6	-4	-44 %	-1	-17 %
Rakennus-, korjaus- ja valmistustyöntekijät	188	212	273	-24	-11 %	-85	-31 %
Prosessi- ja kuljetustyöntekijät	75	94	128	-19	-20 %	-53	-41 %
Muut työntekijät	55	66	70	-11	-17 %	-15	-21 %
Sotilaat	0	0	0	0	0 %	0	0 %
Ammatteihin luokittelemattomat ryhmät	24	64	175	-40	-63 %	-151	-86 %
Yhteensä	592	726	1 132	-134	-18 %	-540	-48 %

Hämeen ELY-keskuksen alueella käynnistyi 1.3.2021 kaksi työllisyyden kuntakokeilua. Lahden seudun kuntakokeilua hallinnoi Lahti kumppaneinaan Asikkala, Hollola, Kärkölä ja Orimattila. Hämeenlinnan seudun kokeilua hallinnoi Hämeenlinna kumppaneinaan Hattula ja Janakkala. <https://tem.fi/tyollisyyskokeilut>



Työttömistä kokoaikaisesti lomautetut TE-toimistossa ja kuntakokeilussa Päijät-Hämeessä ammattiryhmittäin kuukauden lopussa

TYÖTTÖMISTÄ LOMAUTETUT	9/2021	8/21	9/20	muutos 8/21		muutos 9/20	
Johtajat	17	21	37	-4	-19 %	-20	-54 %
Erityisasiantuntijat	51	50	238	1	2 %	-187	-79 %
Asiantuntijat	66	68	208	-2	-3 %	-142	-68 %
Toimisto- ja asiakaspalvelutyöntekijät	39	48	88	-9	-19 %	-49	-56 %
Palvelu- ja myyntityöntekijät	215	237	282	-22	-9 %	-67	-24 %
Maanviljelijät, metsätyöntekijät ym.	7	9	7	-2	-22 %	0	0 %
Rakennus-, korjaus- ja valmistustyöntekijät	265	262	535	3	1 %	-270	-50 %
Prosessi- ja kuljetustyöntekijät	83	95	314	-12	-13 %	-231	-74 %
Muut työntekijät	74	79	113	-5	-6 %	-39	-35 %
Sotilaat	0	0	0	0	0 %	0	0 %
Ammatteihin luokittelemattomat ryhmät	49	51	390	-2	-4 %	-341	-87 %
Yhteensä	866	920	2 212	-54	-6 %	-1 346	-61 %

litti siirtyi Kymenlaaksosta osaksi Päijät-Hämeen maakuntaa 1.1.2021. Muutos on huomioitu luvuissa myös takautuvasti.

Hämeen ELY-keskuksen alueella käynnistyi 1.3.2021 kaksi työllisyyden kuntakokeilua. Lahden seudun kuntakokeilua hallinnoi Lahti kumppaneinaan Asikkala, Hollola, Kärkölä ja Orimattila. Hämeenlinnan seudun kokeilua hallinnoi Hämeenlinna kumppaneinaan Hattula ja Janakkala. <https://tem.fi/tyollisyyskokeilut>



Uudet avoimet työpaikat TE-toimistossa kuukauden aikana kunnittain Kanta- ja Päijät-Hämeessä

KUNTA	9/2021	8/21	9/20	muutos 8/21		muutos 9/20	
Hattula	45	49	30	-4	-8 %	15	50 %
Hämeenlinna	1 264	1 195	651	69	6 %	613	94 %
Janakkala	126	124	70	2	2 %	56	80 %
Hämeenlinnan seutu	1 435	1 368	751	67	5 %	684	91 %
Forssa	373	304	151	69	23 %	222	147 %
Humppila	7	8	5	-1	-13 %	2	40 %
Jokioinen	33	24	21	9	38 %	12	57 %
Tammela	20	27	6	-7	-26 %	14	233 %
Ypäjä	15	8	3	7	88 %	12	400 %
Forssan seutu	448	371	186	77	21 %	262	141 %
Hausjärvi	64	21	30	43	205 %	34	113 %
Loppi	30	34	14	-4	-12 %	16	114 %
Riihimäki	459	454	343	5	1 %	116	34 %
Riihimäen seutu	553	509	387	44	9 %	166	43 %
KANTA-HÄME	2 436	2 248	1 324	188	8 %	1 112	84 %

KUNTA	9/2021	8/21	9/20	muutos 8/21		muutos 9/20	
Asikkala	66	79	20	-13	-16 %	46	230 %
Hollola	128	143	128	-15	-10 %	0	0 %
Iitti	25	32	9	-7	-22 %	16	178 %
Kärkölä	23	20	11	3	15 %	12	109 %
Lahti	1 877	1 643	1 219	234	14 %	658	54 %
Orimattila	107	133	40	-26	-20 %	67	168 %
Padasjoki	17	14	7	3	21 %	10	143 %
Lahden seutu	2 243	2 064	1 434	179	9 %	809	56 %
Hartola	24	16	14	8	50 %	10	71 %
Heinola	269	261	121	8	3 %	148	122 %
Sysmä	10	17	11	-7	-41 %	-1	-9 %
Heinolan seutu	303	294	146	9	3 %	157	108 %
PÄIJÄT-HÄME	2 546	2 358	1 580	188	8 %	966	61 %

Iitti siirtyi Kymenlaaksosta osaksi Päijät-Hämeen maakuntaa 1.1.2021. Muutos on huomioitu luvuissa myös takautuvasti.

Hämeen ELY-keskuksen alueella käynnistyi 1.3.2021 kaksi työllisyyden kuntakokeilua. Lahden seudun kuntakokeilua hallinnoi Lahti kumppaneinaan Asikkala, Hollola, Kärkölä ja Orimattila. Hämeenlinnan seudun kokeilua hallinnoi Hämeenlinna kumppaneinaan Hattula ja Janakkala. <https://tem.fi/tyollisyyskokeilut>



Uudet avoimet työpaikat TE-toimistossa Hämeessä ammattiryhmittäin kuukauden aikana

UUDET AVOIMET TYÖPAIKAT	9/2021	8/21	9/20	muutos 8/21		muutos 9/20	
Johtajat	22	21	10	1	5 %	12	120 %
Erityisasiantuntijat	352	352	292	0	0 %	60	21 %
Asiantuntijat	613	552	432	61	11 %	181	42 %
Toimisto- ja asiakaspalvelutyöntekijät	130	115	55	15	13 %	75	136 %
Palvelu- ja myyntityöntekijät	1 372	1 227	944	145	12 %	428	45 %
Maanviljelijät, metsätyöntekijät ym.	23	25	5	-2	-8 %	18	360 %
Rakennus-, korjaus- ja valmistustyöntekijät	949	851	456	98	12 %	493	108 %
Prosessi- ja kuljetustyöntekijät	643	637	324	6	1 %	319	98 %
Muut työntekijät	860	811	381	49	6 %	479	126 %
Sotilaat	0	2	0	-2	-100 %	0	0 %
Ammatteihin luokittelemattomat ryhmät	18	13	5	5	38 %	13	260 %
Yhteensä	4 982	4 606	2 904	376	8 %	2 078	72 %

litti siirtyi Kymenlaaksosta osaksi Päijät-Hämeen maakuntaa 1.1.2021. Muutos on huomioitu luvuissa myös takautuvasti.

Hämeen ELY-keskuksen alueella käynnistyi 1.3.2021 kaksi työllisyyskuntakokeilua. Lahden seudun kuntakokeilua hallinnoi Lahti kumppaneinaan Asikkala, Hollola, Kärkölä ja Orimattila. Hämeenlinnan seudun kokeilua hallinnoi Hämeenlinna kumppaneinaan Hattula ja Janakkala. <https://tem.fi/tyollisyyskokeilut>



Uudet avoimet työpaikat TE-toimistossa Kanta-Hämeessä ammattiryhmittäin kuukauden aikana

UUDET AVOIMET TYÖPAIKAT	9/2021	8/21	9/20	muutos 8/21		muutos 9/20	
Johtajat	9	9	5	0	0 %	4	80 %
Erityisasiantuntijat	163	168	131	-5	-3 %	32	24 %
Asiantuntijat	302	225	138	77	34 %	164	119 %
Toimisto- ja asiakaspalvelutyöntekijät	45	36	17	9	25 %	28	165 %
Palvelu- ja myyntityöntekijät	636	545	434	91	17 %	202	47 %
Maanviljelijät, metsätyöntekijät ym.	21	24	3	-3	-13 %	18	600 %
Rakennus-, korjaus- ja valmistustyöntekijät	489	423	243	66	16 %	246	101 %
Prosessi- ja kuljetustyöntekijät	322	393	152	-71	-18 %	170	112 %
Muut työntekijät	443	416	199	27	6 %	244	123 %
Sotilaat	0	2	0	-2	-100 %	0	0 %
Ammatteihin luokittelemattomat ryhmät	6	7	2	-1	-14 %	4	200 %
Yhteensä	2 436	2 248	1 324	188	8 %	1 112	84 %

Hämeen ELY-keskuksen alueella käynnistyi 1.3.2021 kaksi työllisyyskuntakokeilua. Lahden seudun kuntakokeilua hallinnoi Lahti kumppaneinaan Asikkala, Hollola, Kärkölä ja Orimattila. Hämeenlinnan seudun kokeilua hallinnoi Hämeenlinna kumppaneinaan Hattula ja Janakkala. <https://tem.fi/tyollisyyskokeilut>



Uudet avoimet työpaikat TE-toimistossa Päijät-Hämeessä ammattiryhmittäin kuukauden aikana

UUDET AVOIMET TYÖPAIKAT	9/2021	8/21	9/20	muutos 8/21		muutos 9/20	
Johtajat	13	12	5	1	8 %	8	160 %
Erityisasiantuntijat	189	184	161	5	3 %	28	17 %
Asiantuntijat	311	327	294	-16	-5 %	17	6 %
Toimisto- ja asiakaspalvelutyöntekijät	85	79	38	6	8 %	47	124 %
Palvelu- ja myyntityöntekijät	736	682	510	54	8 %	226	44 %
Maanviljelijät, metsätyöntekijät ym.	2	1	2	1	100 %	0	0 %
Rakennus-, korjaus- ja valmistustyöntekijät	460	428	213	32	7 %	247	116 %
Prosessi- ja kuljetustyöntekijät	321	244	172	77	32 %	149	87 %
Muut työntekijät	417	395	182	22	6 %	235	129 %
Sotilaat	0	0	0	0	0 %	0	0 %
Ammatteihin luokittelemattomat ryhmät	12	6	3	6	100 %	9	300 %
Yhteensä	2 546	2 358	1 580	188	8 %	966	61 %

litti siirtyi Kymenlaaksosta osaksi Päijät-Hämeen maakuntaa 1.1.2021. Muutos on huomioitu luvuissa myös takautuvasti.

Hämeen ELY-keskuksen alueella käynnistyi 1.3.2021 kaksi työllisyys kuntakokeilua. Lahden seudun kuntakokeilua hallinnoi Lahti kumppaneinaan Asikkala, Hollola, Kärkölä ja Orimattila. Hämeenlinnan seudun kokeilua hallinnoi Hämeenlinna kumppaneinaan Hattula ja Janakkala. <https://tem.fi/tyollisyyskokeilut>