



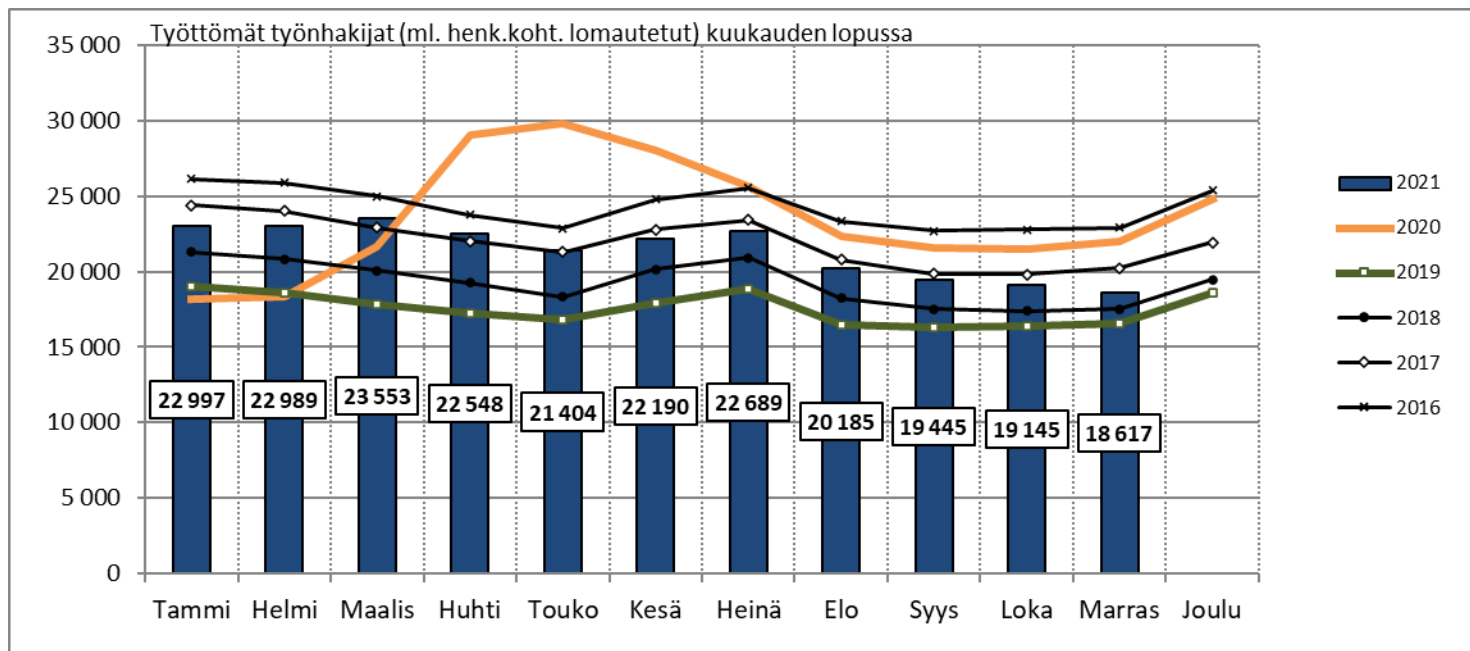
Elinkeino-, liikenne- ja ympäristökeskus
Närings-, trafik- och miljöcentralen
Centre for Economic Development, Transport and the Environment

Työllisyyskatsauksen tilastoliite, Häme marraskuu 2021

Lähde: TEM/Työnvälitystilastot
Päivitetty 21.12.2021, Hämeen ELY-keskus/Sanna Paakkunainen



Työttömät työnhakijat TE-toimistossa ja kuntakokeiluissa kuukauden lopussa Hämeen ELY-keskuksen alueella vuosina 2016–2021

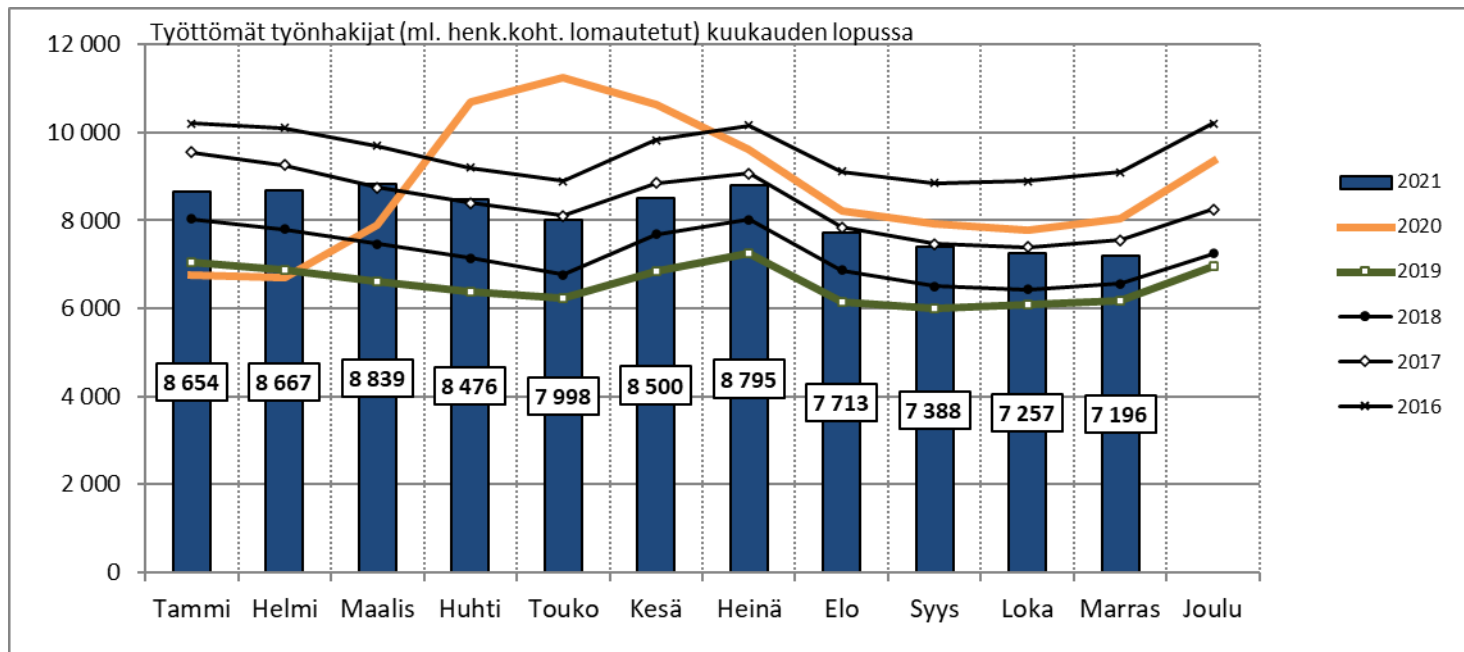


litti siirtyi Kymenlaaksosta osaksi Päijät-Hämeen maakuntaa 1.1.2021. Muutos on huomioitu luvuissa myös takautuvasti.

Hämeen ELY-keskuksen alueella käynnistyi 1.3.2021 kaksi työllisyyden kuntakokeilua. Lahden seudun kuntakokeilua hallinnoi Lahti kumppaneinaan Asikkala, Hollola, Kärkölä ja Orimattila. Hämeenlinnan seudun kokeilua hallinnoi Hämeenlinna kumppaneinaan Hattula ja Janakkala. <https://tem.fi/tyollisyyskokeilut>



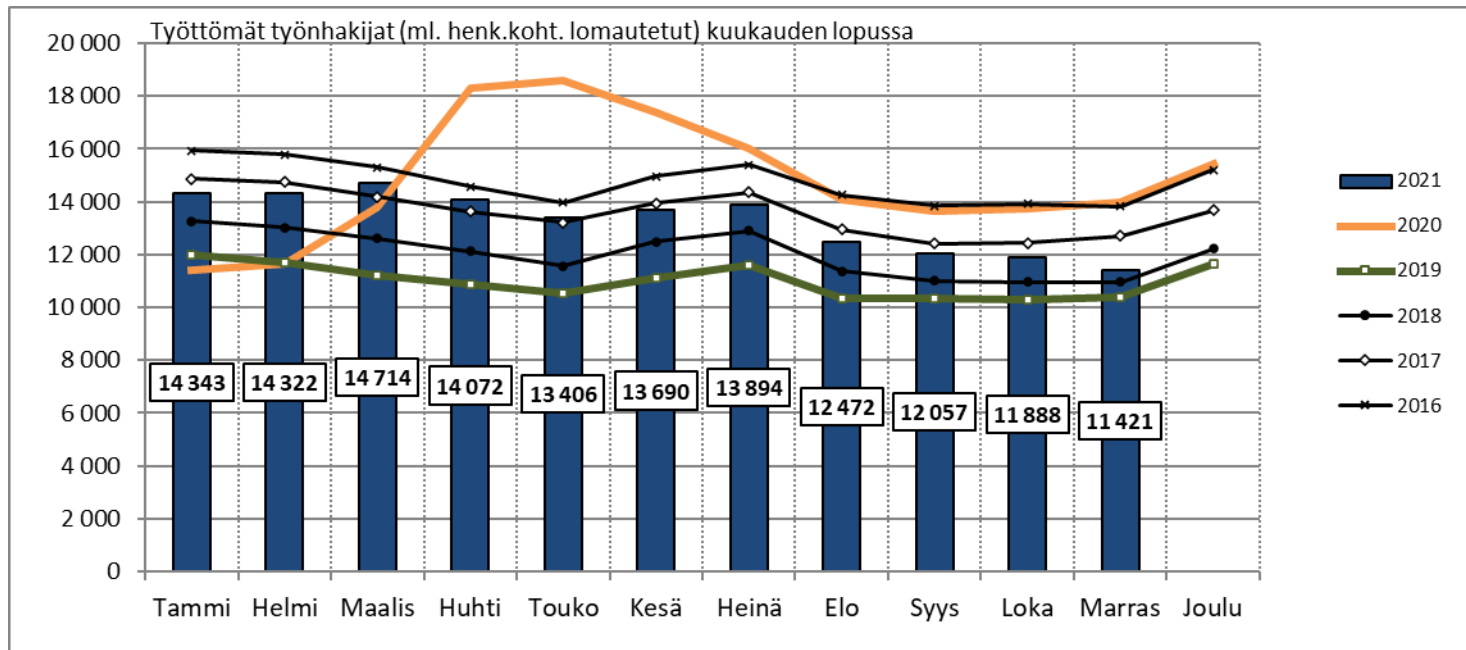
Työttömät työnhakijat TE-toimistossa ja kuntakokeilussa kuukauden lopussa Kanta-Hämeen maakunnassa vuosina 2016–2021



Hämeen ELY-keskuksen alueella käynnistyi 1.3.2021 kaksi työllisyyden kuntakokeilua. Lahden seudun kuntakokeilua hallinnoi Lahti kumppaneinaan Asikkala, Hollola, Kärkölä ja Orimattila. Hämeenlinnan seudun kokeilua hallinnoi Hämeenlinna kumppaneinaan Hattula ja Janakkala. <https://tem.fi/tyollisyyskokeilut>



Työttömät työnhakijat TE-toimistossa ja kuntakokeilussa kuukauden lopussa Päijät-Hämeen maakunnassa vuosina 2016–2021

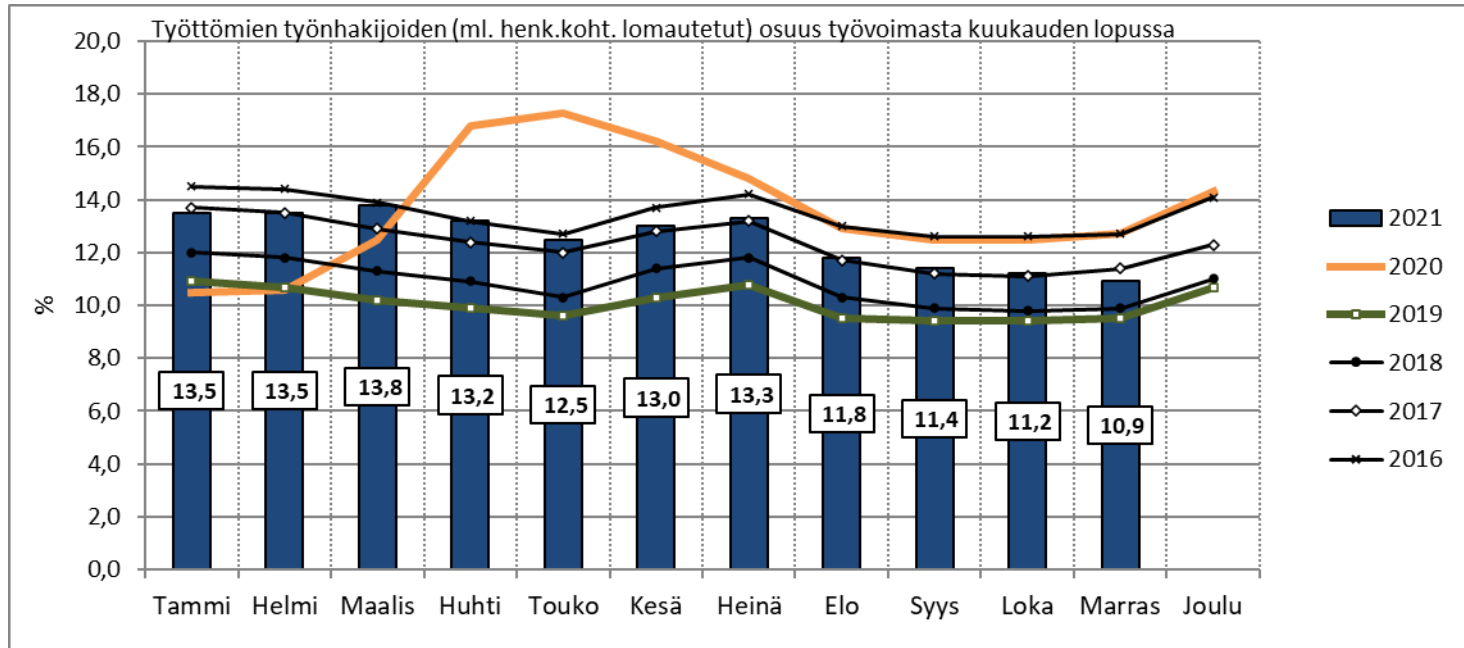


litti siirtyi Kymenlaaksosta osaksi Päijät-Hämeen maakuntaa 1.1.2021. Muutos on huomioitu luvuissa myös takautuvasti.

Hämeen ELY-keskuksen alueella käynnistyi 1.3.2021 kaksi työllisyyden kuntakokeilua. Lahden seudun kuntakokeilua hallinnoi Lahti kumppaneinaan Asikkala, Hollola, Kärkölä ja Orimattila. Hämeenlinnan seudun kokeilua hallinnoi Hämeenlinna kumppaneinaan Hattula ja Janakkala. <https://tem.fi/tyollisyyskokeilut>



Työttömien osuus työvoimasta kuukauden lopussa Hämeen ELY-keskuksen alueella vuosina 2016–2021



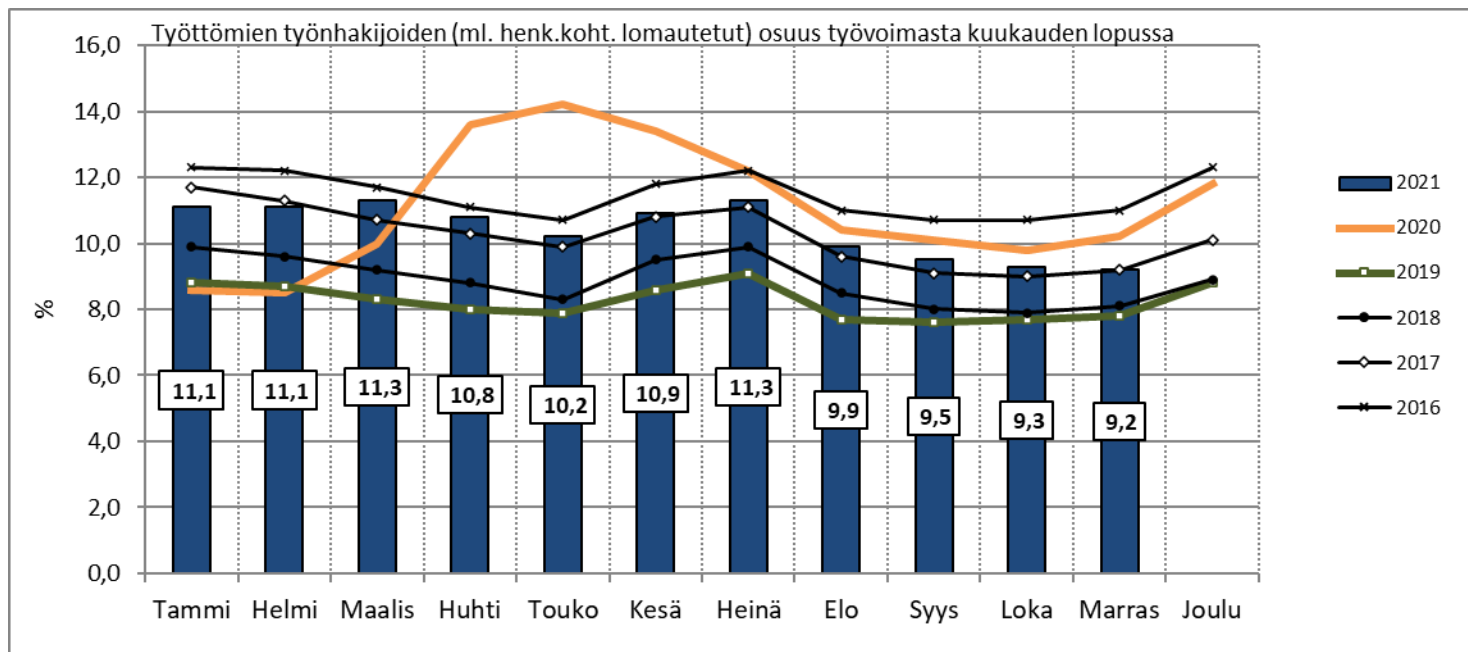
litti siirtyi Kymenlaaksosta osaksi Päijät-Hämeen maakuntaa 1.1.2021. Muutos on huomioitu luvuissa myös takautuvasti.

Hämeen ELY-keskuksen alueella käynnistyi 1.3.2021 kaksi työllisyyden kuntakokeilua. Lahden seudun kuntakokeilua hallinnoi Lahti kumppaneinaan Asikkala, Hollola, Kärkölä ja Orimattila. Hämeenlinnan seudun kokeilua hallinnoi Hämeenlinna kumppaneinaan Hattula ja Janakkala. <https://tem.fi/tyollisyyskokeilut>

Työttömien osuuden laskennassa käytetty kuntien työvoima on päivittynyt huhtikuussa. Työvoima vuodelle 2021 on Tilastokeskuksen työssäkäyntitilaston vuoden 2019 lopullinen työvoima. Samalla %-osuudet tammi-helmikuulle ovat saattaneet muuttua.



Työttömien osuus työvoimasta kuukauden lopussa Kanta-Hämeen maakunnassa vuosina 2016–2021

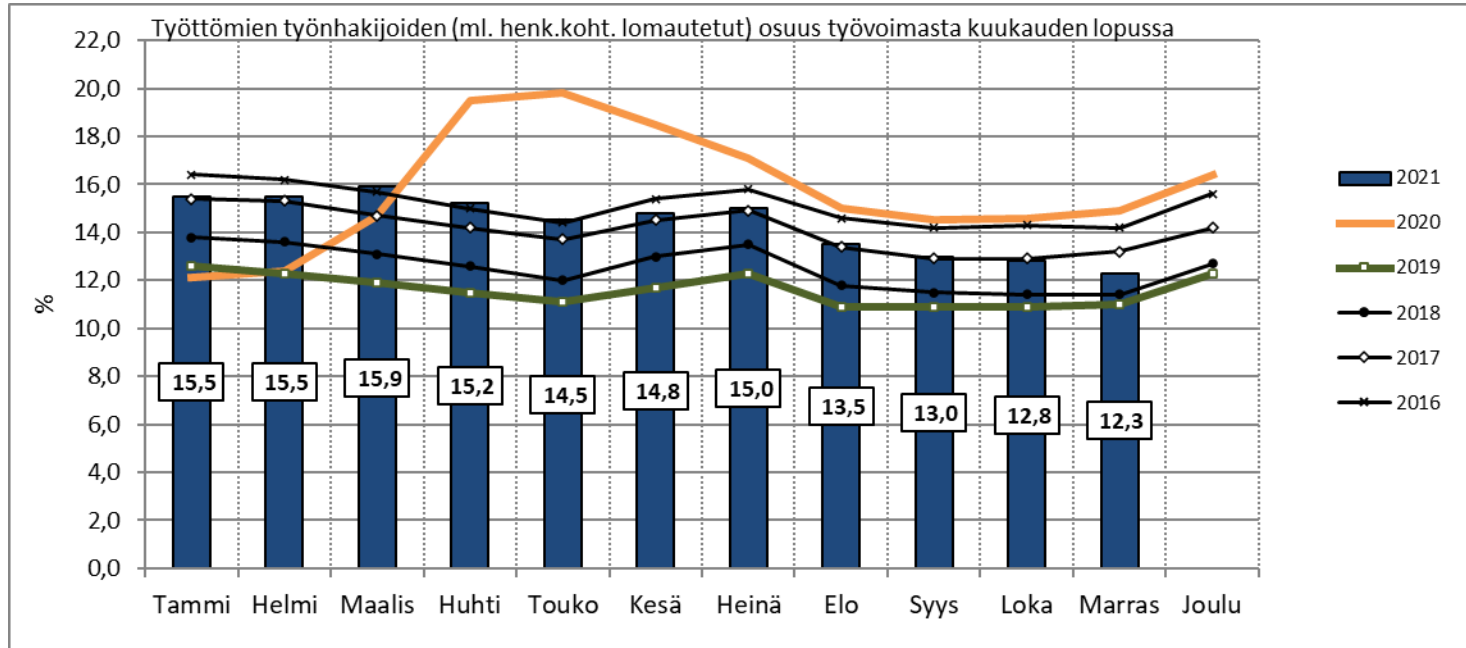


Hämeen ELY-keskuksen alueella käynnistyi 1.3.2021 kaksi työllisyyden kuntakokeilua. Lahden seudun kuntakokeilua hallinnoi Lahti kumppaneinaan Asikkala, Hollola, Kärkölä ja Orimattila. Hämeenlinnan seudun kokeilua hallinnoi Hämeenlinna kumppaneinaan Hattula ja Janakkala. <https://tem.fi/tyollisyyskokeilut>

Työttömien osuuden laskennassa käytetty kuntien työvoima on päivittynyt huhtikuussa. Työvoima vuodelle 2021 on Tilastokeskuksen työssäkäyntitilaston vuoden 2019 lopullinen työvoima. Samalla %-osuudet tammi-helmikuulle ovat saattaneet muuttua.



Työttömien osuus työvoimasta kuukauden lopussa Päijät-Hämeen maakunnassa vuosina 2016–2021



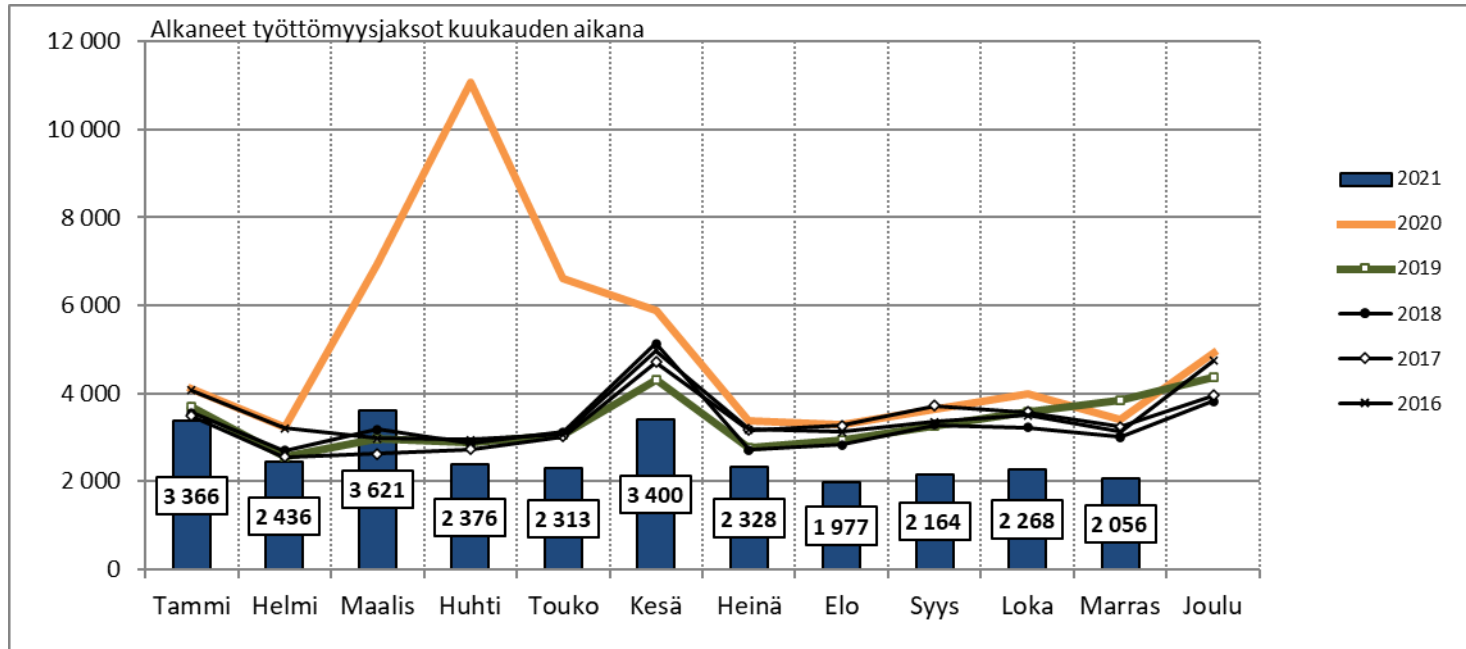
litti siirtyi Kymenlaaksosta osaksi Päijät-Hämeen maakuntaa 1.1.2021. Muutos on huomioitu luvuissa myös takautuvasti.

Hämeen ELY-keskuksen alueella käynnistyi 1.3.2021 kaksi työllisyyden kuntakokeilua. Lahden seudun kuntakokeilua hallinnoi Lahti kumppaneinaan Asikkala, Hollola, Kärkölä ja Orimattila. Hämeenlinnan seudun kokeilua hallinnoi Hämeenlinna kumppaneinaan Hattula ja Janakkala. <https://tem.fi/tyollisyyskokeilut>

Työttömien osuuden laskennassa käytetty kuntien työvoima on päivittynyt huhtikuussa. Työvoima on vuodelle 2021 Tilastokeskuksen työssäkäyntitilaston vuoden 2019 lopullinen työvoima. Samalla %-osuudet tammi-helmikuulle ovat saattaneet muuttua.



Alkaneet työttömyysjaksot kuukauden aikana Hämeen ELY-keskuksen alueella vuosina 2016–2021

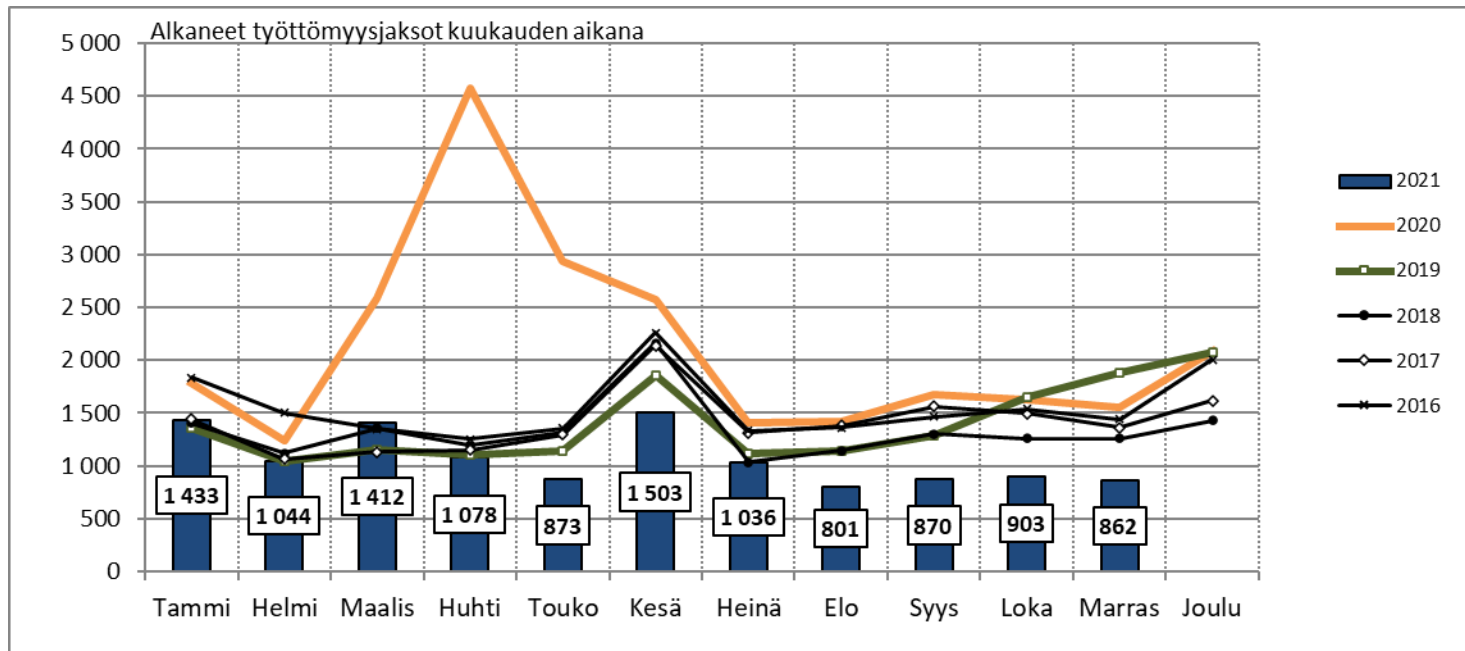


litti siirtyi Kymenlaaksosta osaksi Päijät-Hämeen maakuntaa 1.1.2021. Muutos on huomioitu luvuissa myös takautuvasti.

Hämeen ELY-keskuksen alueella käynnistyi 1.3.2021 kaksi työllisyyden kuntakokeilua. Lahden seudun kuntakokeilua hallinnoi Lahti kumppaneinaan Asikkala, Hollola, Kärkölä ja Orimattila. Hämeenlinnan seudun kokeilua hallinnoi Hämeenlinna kumppaneinaan Hattula ja Janakkala. <https://tem.fi/tyollisyyskokeilut>



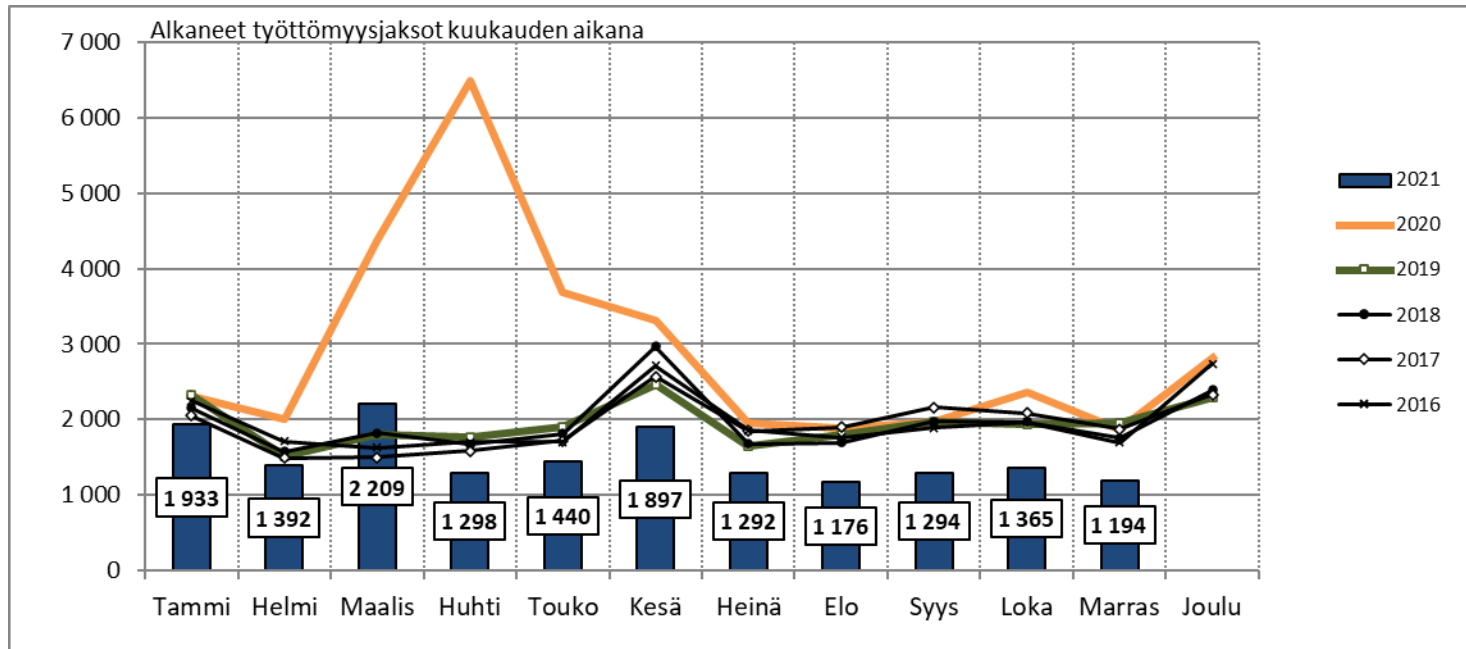
Alkaneet työttömyysjaksot kuukauden aikana Kanta-Hämeen maakunnassa vuosina 2016–2021



Hämeen ELY-keskuksen alueella käynnistyi 1.3.2021 kaksi työllisyyden kuntakokeilua. Lahden seudun kuntakokeilua hallinnoi Lahti kumppaneinaan Asikkala, Hollola, Kärkölä ja Orimattila. Hämeenlinnan seudun kokeilua hallinnoi Hämeenlinna kumppaneinaan Hattula ja Janakkala. <https://tem.fi/tyollisyyskokeilut>



Alkaneet työttömyysjaksot kuukauden aikana Päijät-Hämeen maakunnassa vuosina 2016–2021

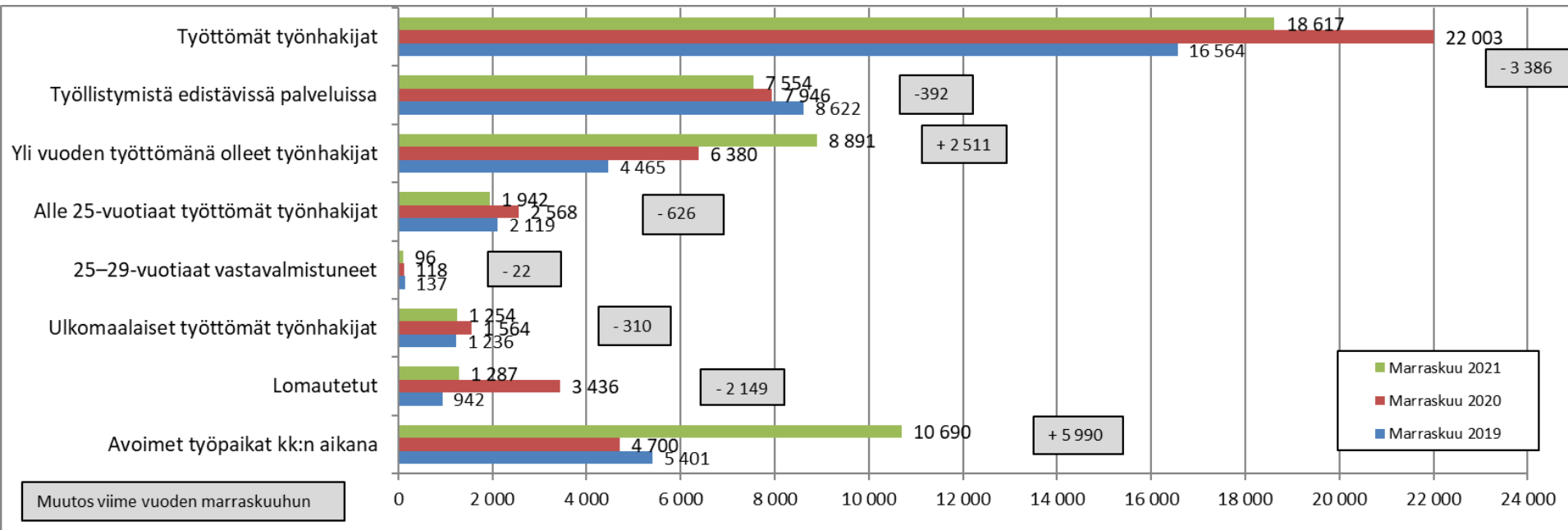


litti siirtyi Kymenlaaksosta osaksi Päijät-Hämeen maakuntaa 1.1.2021. Muutos on huomioitu luvuissa myös takautuvasti.

Hämeen ELY-keskuksen alueella käynnistyi 1.3.2021 kaksi työllisyyden kuntakokeilua. Lahden seudun kuntakokeilua hallinnoi Lahti kumppaneinaan Asikkala, Hollola, Kärkölä ja Orimattila. Hämeenlinnan seudun kokeilua hallinnoi Hämeenlinna kumppaneinaan Hattula ja Janakkala. <https://tem.fi/tyollisyyskokeilut>



Hämeen ELY-keskuksen alueen työttömät työnhakijat eri ryhmissä ja avoimet työpaikat TE-toimistossa ja kuntakokeiluissa marraskuussa 2019-2021

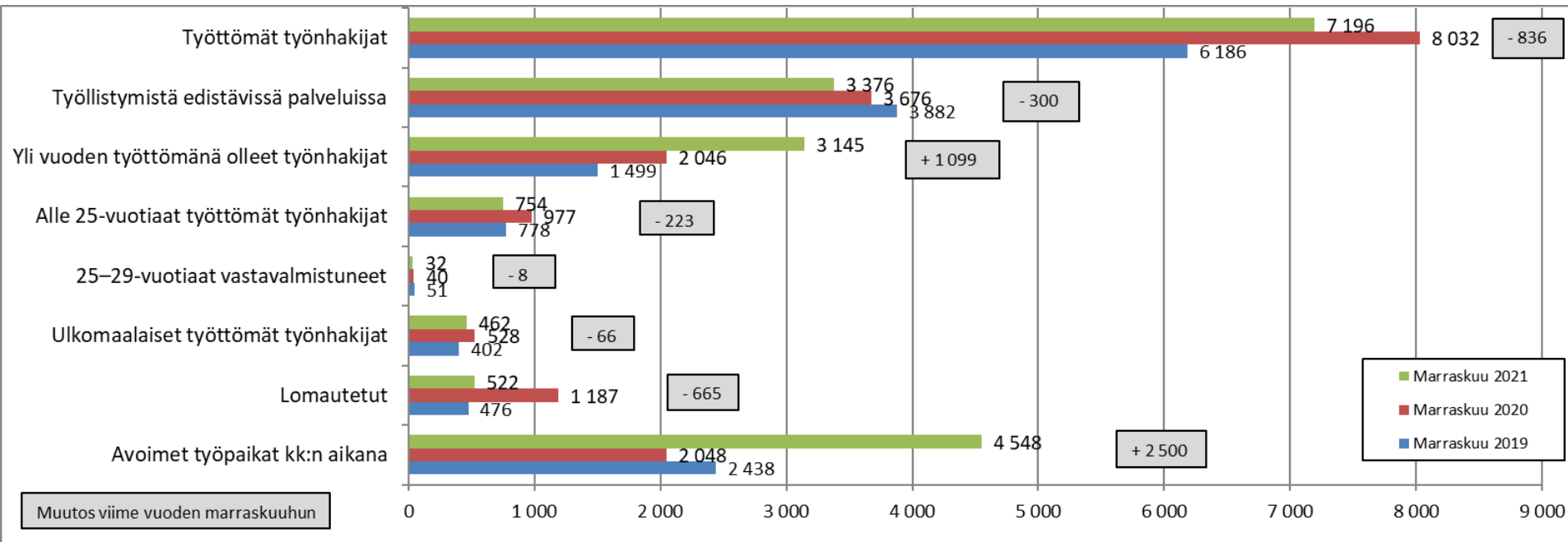


litti siirtyi Kymenlaaksosta osaksi Päijät-Hämeen maakuntaa 1.1.2021. Muutos on huomioitu luvuissa myös takautuvasti.

Hämeen ELY-keskuksen alueella käynnistyi 1.3.2021 kaksi työllisyyden kuntakokeilua. Lahden seudun kuntakokeilua hallinnoi Lahti kumppaneinaan Asikkala, Hollola, Kärkölä ja Orimattila. Hämeenlinnan seudun kokeilua hallinnoi Hämeenlinna kumppaneinaan Hattula ja Janakkala. <https://tem.fi/tyollisyyskokeilut>



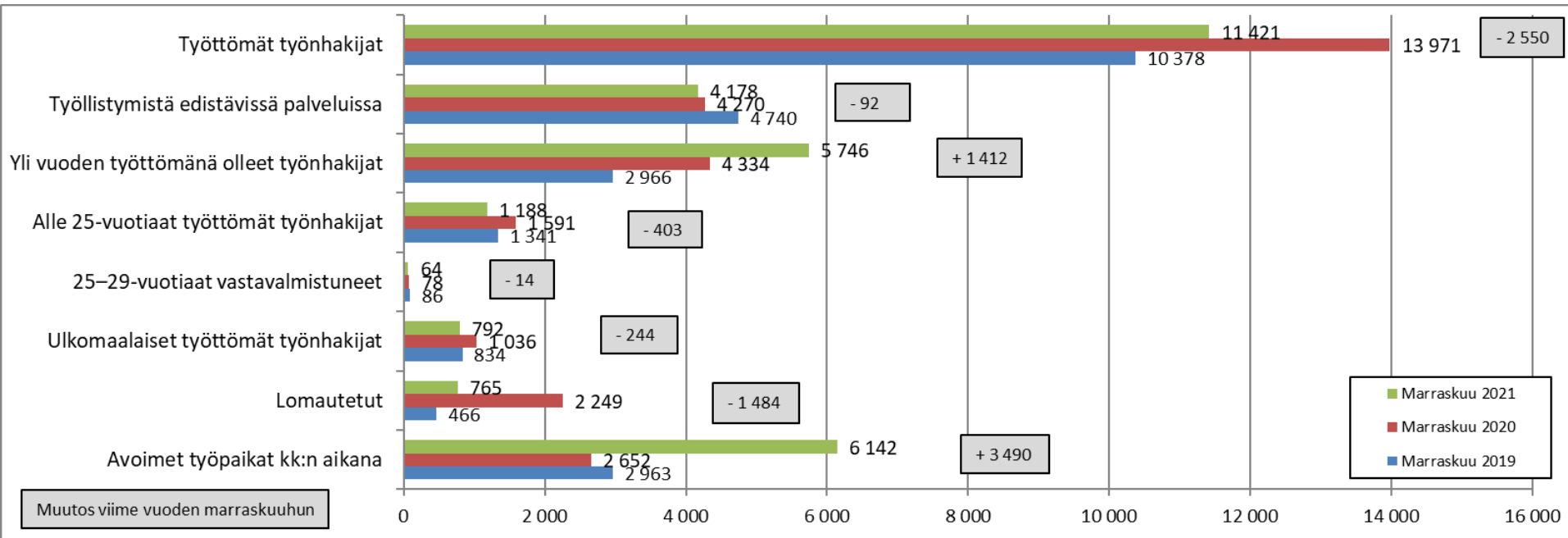
Kanta-Hämeen työttömät työnhakijat eri ryhmissä ja avoimet työpaikat TE-toimistossa ja kuntakokeilussa marraskuussa 2019-2021



Hämeen ELY-keskuksen alueella käynnistyi 1.3.2021 kaksi työllisyyden kuntakokeilua. Lahden seudun kuntakokeilua hallinnoi Lahti kumppaneinaan Asikkala, Hollola, Kärkölä ja Orimattila. Hämeenlinnan seudun kokeilua hallinnoi Hämeenlinna kumppaneinaan Hattula ja Janakkala. <https://tem.fi/tyollisyyskokeilut>



Päijät-Hämeen työttömät työnhakijat eri ryhmissä ja avoimet työpaikat TE-toimistossa ja kuntakokeiluissa marraskuussa 2019-2021



litti siirtyi Kymenlaaksosta osaksi Päijät-Hämeen maakuntaa 1.1.2021. Muutos on huomioitu luvuissa myös takautuvasti.

Hämeen ELY-keskuksen alueella käynnistyi 1.3.2021 kaksi työllisyyden kuntakokeilua. Lahden seudun kuntakokeilua hallinnoi Lahti kumppaneinaan Asikkala, Hollola, Kärkölä ja Orimattila. Hämeenlinnan seudun kokeilua hallinnoi Hämeenlinna kumppaneinaan Hattula ja Janakkala. <https://tem.fi/tyollisyyskokeilut>



Työttömyysaste, työttömät työnhakijat ja avoimet työpaikat kuukauden lopussa (Häme ja koko maa)

Tilanne kuukauden lopussa	Hämeen ELY-keskuksen alue					Koko maa				
	11/2021	muutos: 10/2021		muutos: 11/2020		11/2021	muutos: 10/2021		muutos: 11/2020	
Työttömät %	10,9	-0,3		-1,8		9,6	-0,2		-2,4	
Alle 25-vuotiaat %	12,7	-1,0		-3,4		10,5	-0,5		-3,3	
Ulkomaalaiset %	21,9	-1,7		-5,3		21,2	-0,9		-3,5	
Työttömät työnhakijat	18 617	-528	-2,8 %	-3 386	-15,4 %	252 721	-6 315	-2,4 %	-61 811	-19,7 %
- Lomautetut	1 287	-170	-11,7 %	-2 149	-62,5 %	18 634	-1 132	-5,7 %	-39 336	-67,9 %
- Alle 25-vuotiaat	1 942	-165	-7,8 %	-626	-24,4 %	26 529	-1 283	-4,6 %	-9 508	-26,4 %
- 25-29 v. vastavalm.	96	-12	-11,1 %	-22	-18,6 %	1 849	-134	-6,8 %	-929	-33,4 %
- Yli 50-vuotiaat	8 159	-9	-0,1 %	-734	-8,3 %	99 769	-965	-1,0 %	-16 114	-13,9 %
- Yli vuoden työttömänä	8 891	14	0,2 %	2 511	39,4 %	106 203	-1 768	-1,6 %	20 917	24,5 %
- Ulkomaalaiset	1 254	-100	-7,4 %	-310	-19,8 %	28 988	-1 265	-4,2 %	-3 295	-10,2 %
Avoimet työpaikat kk:n aikana	10 690	-487	-4,4 %	5 990	127,4 %	168 130	-1 538	-0,9 %	76 776	84,0 %
Palveluissa kk:n lopussa	7 554	221	3,0 %	-392	-4,9 %	114 970	2 321	2,1 %	-5 194	-4,3 %

litti siirtyi Kymenlaaksosta osaksi Päijät-Hämeen maakuntaa 1.1.2021.
Muutos on huomioitu Hämeen ELY-keskusalueen luvuissa myös takautuvasti.

Hämeen ELY-keskuksen alueella käynnistyi 1.3.2021 kaksi työllisyyden kuntakokeilua. Lahden seudun kuntakokeilua hallinnoi Lahti kumppaneinaan Asikkala, Hollola, Kärkölä ja Orimattila. Hämeenlinnan seudun kokeilua hallinnoi Hämeenlinna kumppaneinaan Hattula ja Janakkala. <https://tem.fi/tyollisyyskokeilut>



Työttömien osuus (%) työvoimasta kuukauden lopussa

KUNTA	11/2021	10/21	11/20	muutos 10/21	muutos 11/20
Hattula	6,3	6,2	7,5	0,1	-1,2
Hämeenlinna	10,8	10,8	11,7	0,0	-0,9
Janakkala	8,4	8,6	10,1	-0,2	-1,7
Hämeenlinnan seutu	9,9	10,0	11,0	-0,1	-1,1
Forssa	10,6	11,1	11,2	-0,5	-0,6
Humpvila	9,6	10,1	10,3	-0,5	-0,7
Jokioinen	6,1	6,2	8,0	-0,1	-1,9
Tammela	7,1	6,9	7,3	0,2	-0,2
Ypäjä	8,2	7,9	9,2	0,3	-1,0
Forssan seutu	8,9	9,1	9,7	-0,2	-0,8
Hausjärvi	6,7	6,6	6,4	0,1	0,3
Loppi	6,1	5,8	6,4	0,3	-0,3
Riihimäki	8,8	9,0	10,2	-0,2	-1,4
Riihimäen seutu	8,0	8,0	8,8	0,0	-0,8
KANTA-HÄME	9,2	9,3	10,2	-0,1	-1,0

KUNTA	11/2021	10/21	11/20	muutos 10/21	muutos 11/20
Asikkala	9,1	9,3	11,1	-0,2	-2,0
Hollola	8,1	8,3	10,8	-0,2	-2,7
Iitti	9,4	9,9	10,1	-0,5	-0,7
Kärkölä	8,7	9,0	15,4	-0,3	-6,7
Lahti	13,9	14,6	16,6	-0,7	-2,7
Orimattila	9,8	10,2	11,8	-0,4	-2,0
Padasjoki	11,2	10,8	12,1	0,4	-0,9
Lahden seutu	12,3	12,9	14,9	-0,6	-2,6
Hartola	10,5	10,0	12,1	0,5	-1,6
Heinola	13,1	13,4	16,1	-0,3	-3,0
Sysmä	10,0	9,9	9,6	0,1	0,4
Heinolan seutu	12,4	12,6	14,8	-0,2	-2,4
PÄIJÄT-HÄME	12,3	12,8	14,9	-0,5	-2,6

Iitti siirtyi Kymenlaaksosta osaksi Päijät-Hämeen maakuntaa 1.1.2021. Muutos on huomioitu luvuissa myös takautuvasti.

Hämeen ELY-keskuksen alueella käynnistyi 1.3.2021 kaksi työllisyyden kuntakokeilua. Lahden seudun kuntakokeilua hallinnoi Lahti kumppaneinaan Asikkala, Hollola, Kärkölä ja Orimattila. Hämeenlinnan seudun kokeilua hallinnoi Hämeenlinna kumppaneinaan Hattula ja Janakkala. <https://tem.fi/tyollisyyskokeilut>

Työttömien osuuden laskennassa käytetty kuntien työvoima on päivittynyt huhtikuussa. Työvoima vuodelle 2021 on Tilastokeskuksen työssäkäyntitilaston vuoden 2019 lopullinen työvoima. Samalla %-osuudet tammi-helmikuulle ovat saattaneet muuttua.



Työttömät työnhakijat (ml. lomautetut) TE-toimistossa ja kuntakokeiluissa kuukauden lopussa asuinkunnan mukaan

KUNTA	11/2021	10/21	11/20	muutos 10/21	muutos 11/20	KUNTA	11/2021	10/21	11/20	muutos 10/21	muutos 11/20				
Hattula	277	271	334	6	2 %	-57	-17 %	Asikkala	296	304	370	-8	-3 %	-74	-20 %
Hämeenlinna	3 345	3 356	3 657	-11	0 %	-312	-9 %	Hollola	864	882	1 163	-18	-2 %	-299	-26 %
Janakkala	642	657	763	-15	-2 %	-121	-16 %	litti	263	278	294	-15	-5 %	-31	-11 %
Hämeenlinnan seutu	4 264	4 284	4 754	-20	0 %	-490	-10 %	Kärkölä	173	179	313	-6	-3 %	-140	-45 %
Forssa	746	781	813	-35	-4 %	-67	-8 %	Lahti	7 742	8 120	9 286	-378	-5 %	-1 544	-17 %
Humppila	93	98	102	-5	-5 %	-9	-9 %	Orimattila	708	736	867	-28	-4 %	-159	-18 %
Jokioinen	144	146	193	-2	-1 %	-49	-25 %	Padasjoki	122	117	135	5	4 %	-13	-10 %
Tammela	195	189	203	6	3 %	-8	-4 %	Lahden seutu	10 168	10 616	12 428	-448	-4 %	-2 260	-18 %
Ypäjä	87	84	98	3	4 %	-11	-11 %	Hartola	109	104	132	5	5 %	-23	-17 %
Forssan seutu	1 265	1 298	1 409	-33	-3 %	-144	-10 %	Heinola	1 013	1 039	1 279	-26	-3 %	-266	-21 %
Hausjärvi	261	256	257	5	2 %	4	2 %	Sysmä	131	129	132	2	2 %	-1	-1 %
Loppi	217	207	224	10	5 %	-7	-3 %	Heinolan seutu	1 253	1 272	1 543	-19	-1 %	-290	-19 %
Riihimäki	1 189	1 212	1 388	-23	-2 %	-199	-14 %	PÄIJÄT-HÄME	11 421	11 888	13 971	-467	-4 %	-2 550	-18 %
Riihimäen seutu	1 667	1 675	1 869	-8	0 %	-202	-11 %								
KANTA-HÄME	7 196	7 257	8 032	-61	-1 %	-836	-10 %								

litti siirtyi Kymenlaaksosta osaksi Päijät-Hämeen maakuntaa 1.1.2021. Muutos on huomioitu luvuissa myös takautuvasti.

Hämeen ELY-keskuksen alueella käynnistyi 1.3.2021 kaksi työllisyyskuntakokeilua. Lahden seudun kuntakokeilua hallinnoi Lahti kumppaneinaan Asikkala, Hollola, Kärkölä ja Orimattila. Hämeenlinnan seudun kokeilua hallinnoi Hämeenlinna kumppaneinaan Hattula ja Janakkala. <https://tem.fi/tyollisyyskokeilut>



Työttömistä kokoaikaisesti lomautetut TE-toimistossa ja kuntakokeiluissa kuukauden lopussa asuinkunnan mukaan

KUNTA	11/2021	10/21	11/20	muutos 10/21	muutos 11/20	KUNTA	11/2021	10/21	11/20	muutos 10/21	muutos 11/20				
Hattula	23	29	72	-6	-21 %	-49	-68 %	Asikkala	28	37	72	-9	-24 %	-44	-61 %
Hämeenlinna	224	229	591	-5	-2 %	-367	-62 %	Hollola	72	80	244	-8	-10 %	-172	-70 %
Janakkala	48	44	114	4	9 %	-66	-58 %	liitti	20	25	37	-5	-20 %	-17	-46 %
Hämeenlinnan seutu	295	302	777	-7	-2 %	-482	-62 %	Kärkölä	16	18	79	-2	-11 %	-63	-80 %
Forssa	47	55	74	-8	-15 %	-27	-36 %	Lahti	474	559	1 409	-85	-15 %	-935	-66 %
Humppila	8	14	14	-6	-43 %	-6	-43 %	Orimattila	73	83	186	-10	-12 %	-113	-61 %
Jokioinen	11	12	29	-1	-8 %	-18	-62 %	Padasjoki	6	6	16	0	0 %	-10	-63 %
Tammela	24	23	25	1	4 %	-1	-4 %	Lahden seutu	689	808	2 043	-119	-15 %	-1 354	-66 %
Ypäjä	11	10	10	1	10 %	1	10 %	Hartola	8	8	27	0	0 %	-19	-70 %
Forssan seutu	101	114	152	-13	-11 %	-51	-34 %	Heinola	58	73	164	-15	-21 %	-106	-65 %
Hausjärvi	19	23	29	-4	-17 %	-10	-34 %	Sysmä	10	11	15	-1	-9 %	-5	-33 %
Loppi	34	30	45	4	13 %	-11	-24 %	Heinolan seutu	76	92	206	-16	-17 %	-130	-63 %
Riihimäki	73	88	184	-15	-17 %	-111	-60 %	PÄIJÄT-HÄME	765	900	2 249	-135	-15 %	-1 484	-66 %
Riihimäen seutu	126	141	258	-15	-11 %	-132	-51 %								
KANTA-HÄME	522	557	1 187	-35	-6 %	-665	-56 %								

liitti siirtyi Kymenlaaksosta osaksi Päijät-Hämeen maakuntaa 1.1.2021. Muutos on huomioitu luvuissa myös takautuvasti.

Hämeen ELY-keskuksen alueella käynnistyi 1.3.2021 kaksi työllisyyden kuntakokeilua. Lahden seudun kuntakokeilua hallinnoi Lahti kumppaneinaan Asikkala, Hollola, Kärkölä ja Orimattila. Hämeenlinnan seudun kokeilua hallinnoi Hämeenlinna kumppaneinaan Hattula ja Janakkala. <https://tem.fi/tyollisyyskokeilut>



Alle 25-vuotiaiden työttömien työnhakijoiden osuus (%) alle 25-vuotiaasta työvoimasta kuukauden lopussa

KUNTA	11/2021	10/21	11/20	muutos 10/21	muutos 11/20	KUNTA	11/2021	10/21	11/20	muutos 10/21	muutos 11/20
Hattula	6,4	5,7	10,1	0,7	-3,7	Asikkala	11,1	12,1	9,2	-1,0	1,9
Hämeenlinna	11,7	12,2	14,1	-0,5	-2,4	Hollola	7,4	8,6	16,1	-1,2	-8,7
Janakkala	12,8	12,5	16,0	0,3	-3,2	litti	9,8	11,4	16,3	-1,6	-6,5
Hämeenlinnan seutu	11,5	11,8	14,0	-0,3	-2,5	Kärkölä	6,6	12,5	20,6	-5,9	-14,0
Forssa	12,2	13,2	15,1	-1,0	-2,9	Lahti	15,6	17,3	19,0	-1,7	-3,4
Humppila	7,8	7,8	8,4	0,0	-0,6	Orimattila	12,8	14,7	15,7	-1,9	-2,9
Jokioinen	6,5	6,5	9,8	0,0	-3,3	Padasjoki	8,9	8,9	5,9	0,0	3,0
Tammela	8,1	8,6	10,2	-0,5	-2,1	Lahden seutu	14,2	15,9	18,1	-1,7	-3,9
Ypäjä	3,8	7,6	11,9	-3,8	-8,1	Hartola	8,6	10,3	7,8	-1,7	0,8
Forssan seutu	10,1	10,9	13,0	-0,8	-2,9	Heinola	14,6	14,3	19,8	0,3	-5,2
Hausjärvi	11,8	14,2	9,8	-2,4	2,0	Sysmä	9,6	4,1	10,6	5,5	-1,0
Loppi	4,1	5,0	7,0	-0,9	-2,9	Heinolan seutu	13,7	13,0	17,7	0,7	-4,0
Riihimäki	11,1	11,9	14,9	-0,8	-3,8	PÄIJÄT-HÄME	14,1	15,6	18,0	-1,5	-3,9
Riihimäen seutu	10,3	11,2	13,3	-0,9	-3,0						
KANTA-HÄME	10,9	11,5	13,7	-0,6	-2,8						

litti siirtyi Kymenlaaksosta osaksi Päijät-Hämeen maakuntaa 1.1.2021. Muutos on huomioitu luvuissa myös takautuvasti.

Hämeen ELY-keskuksen alueella käynnistyi 1.3.2021 kaksi työllisyyden kuntakokeilua. Lahden seudun kuntakokeilua hallinnoi Lahti kumppaneinaan Asikkala, Hollola, Kärkölä ja Orimattila. Hämeenlinnan seudun kokeilua hallinnoi Hämeenlinna kumppaneinaan Hattula ja Janakkala. <https://tem.fi/tyollisyyskokeilut>

Työttömien osuuden laskennassa käytetty kuntien työvoima on päivitetty huhtikuussa. Työvoima vuodelle 2021 on Tilastokeskuksen työssäkäyntitilaston vuoden 2019 lopullinen työvoima. Samalla %-osuudet tammi-helmikuulle ovat saattaneet muuttua.



Alle 25-vuotiaat työttömät työnhakijat (ml. lomautetut) TE-toimistossa ja kuntakokeiluissa kuukauden lopussa asuinkunnan mukaan

KUNTA	11/2021	10/21	11/20	muutos 10/21	muutos 11/20	KUNTA	11/2021	10/21	11/20	muutos 10/21	muutos 11/20				
Hattula	18	16	31	2	13 %	-13	-42 %	Asikkala	23	25	18	-2	-8 %	5	28 %
Hämeenlinna	355	371	434	-16	-4 %	-79	-18 %	Hollola	50	58	111	-8	-14 %	-61	-55 %
Janakkala	70	68	95	2	3 %	-25	-26 %	Iitti	18	21	33	-3	-14 %	-15	-45 %
Hämeenlinnan seutu	443	455	560	-12	-3 %	-117	-21 %	Kärkölä	9	17	33	-8	-47 %	-24	-73 %
Forssa	94	101	116	-7	-7 %	-22	-19 %	Lahti	908	1 007	1 156	-99	-10 %	-248	-21 %
Humppila	...	6	7	Orimattila	70	80	83	-10	-13 %	-13	-16 %
Jokioinen	11	11	18	0	0 %	-7	-39 %	Padasjoki	7	7	6	0	0 %	1	17 %
Tammela	16	17	22	-1	-6 %	-6	-27 %	Lahden seutu	1 085	1 215	1 440	-130	-11 %	-355	-25 %
Ypäjä	...	6	12	Hartola	5	...	6	-1	-17 %
Forssan seutu	130	141	175	-11	-8 %	-45	-26 %	Heinola	91	89	135	2	2 %	-44	-33 %
Hausjärvi	24	29	22	-5	-17 %	2	9 %	Sysmä	7	...	10	-3	-30 %
Loppi	10	12	15	-2	-17 %	-5	-33 %	Heinolan seutu	103	98	151	5	5 %	-48	-32 %
Riihimäki	147	157	205	-10	-6 %	-58	-28 %	PÄIJÄT-HÄME	1 188	1 313	1 591	-125	-10 %	-403	-25 %
Riihimäen seutu	181	198	242	-17	-9 %	-61	-25 %								
KANTA-HÄME	754	794	977	-40	-5 %	-223	-23 %								

Iitti siirtyi Kymenlaaksosta osaksi Päijät-Hämeen maakuntaa 1.1.2021. Muutos on huomioitu luvuissa myös takautuvasti.

Hämeen ELY-keskuksen alueella käynnistyi 1.3.2021 kaksi työllisyyden kuntakokeilua. Lahden seudun kuntakokeilua hallinnoi Lahti kumppaneinaan Asikkala, Hollola, Kärkölä ja Orimattila. Hämeenlinnan seudun kokeilua hallinnoi Hämeenlinna kumppaneinaan Hattula ja Janakkala. <https://tem.fi/tyollisyyskokeilut>



25–29-vuotiaat vastavalmistuneet työttömät työnhakijat TE-toimistossa ja kuntakokeiluissa kuukauden lopussa seutu- ja maakunnan mukaan

	11/2021	10/21	11/20	muutos 10/21		muutos 11/20	
Hämeenlinnan seutu	23	22	23	1	5 %	0	0 %
Forssan seutu	5
Riihimäen seutu	12
KANTA-HÄME	32	34	40	-2	-6 %	-8	-20 %

	11/2021	10/21	11/20	muutos 10/21		muutos 11/20	
PÄIJÄT-HÄME	64	74	78	-10	-14 %	-14	-18 %

litti siirtyi Kymenlaaksosta osaksi Päijät-Hämeen maakuntaa 1.1.2021. Muutos on huomioitu luvuissa myös takautuvasti.

Hämeen ELY-keskuksen alueella käynnistyi 1.3.2021 kaksi työllisyyden kuntakokeilua. Lahden seudun kuntakokeilua hallinnoi Lahti kumppaneinaan Asikkala, Hollola, Kärkölä ja Orimattila. Hämeenlinnan seudun kokeilua hallinnoi Hämeenlinna kumppaneinaan Hattula ja Janakkala. <https://tem.fi/tyollisyyskokeilut>



Ulkomaalaisten työttömien työnhakijoiden osuus (%) ulkomaalaisesta työvoimasta kuukauden lopussa

KUNTA	11/2021	10/21	11/20	muutos 10/21	muutos 11/20	KUNTA	11/2021	10/21	11/20	muutos 10/21	muutos 11/20
Hattula	14,9	17,9	19,7	-3,0	-4,8	Asikkala	12,9	15,7	21,1	-2,8	-8,2
Hämeenlinna	23,3	22,3	26,1	1,0	-2,8	Hollola	17,4	20,2	21,2	-2,8	-3,8
Janakkala	16,8	17,9	18,9	-1,1	-2,1	Iitti	14,6	14,6	17,8	0,0	-3,2
Hämeenlinnan seutu	22,0	21,5	24,8	0,5	-2,8	Kärkölä	10,6	9,1	13,1	1,5	-2,5
Forssa	16,5	17,5	18,8	-1,0	-2,3	Lahti	25,9	29,7	34,2	-3,8	-8,3
Humppila	11,8	5,9	16,7	5,9	-4,9	Orimattila	19,4	19,4	23,6	0,0	-4,2
Jokioinen	4,2	6,3	21,3	-2,1	-17,1	Padajoki	35,7	35,7	36,4	0,0	-0,7
Tammela	21,7	21,7	26,8	0,0	-5,1	Lahden seutu	24,1	27,4	31,7	-3,3	-7,6
Ypäjä	0,0	12,5	16,7	-12,5	-16,7	Hartola	52,4	52,4	15,9	0,0	36,5
Forssan seutu	15,1	16,1	19,6	-1,0	-4,5	Heinola	18,7	24,8	24,5	-6,1	-5,8
Hausjärvi	14,8	11,1	15,5	3,7	-0,7	Sysmä	16,0	16,0	15,4	0,0	0,6
Loppi	37,0	31,5	31,9	5,5	5,1	Heinolan seutu	20,9	26,0	22,5	-5,1	-1,6
Riihimäki	13,5	12,7	17,8	0,8	-4,3	PÄIJÄT-HÄME	23,8	27,3	30,8	-3,5	-7,0
Riihimäen seutu	16,1	14,4	18,9	1,7	-2,8						
KANTA-HÄME	19,1	18,5	22,2	0,6	-3,1						

Iitti siirtyi Kymenlaaksosta osaksi Päijät-Hämeen maakuntaa 1.1.2021. Muutos on huomioitu luvuissa myös takautuvasti.

Hämeen ELY-keskuksen alueella käynnistyi 1.3.2021 kaksi työllisyyden kuntakokeilua. Lahden seudun kuntakokeilua hallinnoi Lahti kumppaneinaan Asikkala, Hollola, Kärkölä ja Orimattila. Hämeenlinnan seudun kokeilua hallinnoi Hämeenlinna kumppaneinaan Hattula ja Janakkala. <https://tem.fi/tyollisyyskokeilut>

Työttömien osuuden laskennassa käytetty kuntien työvoima on päivittynyt huhtikuussa. Työvoima vuodelle 2021 on Tilastokeskuksen työssäkäyntitilaston vuoden 2019 lopullinen työvoima. Samalla %-osuudet tammi-helmikuulle ovat saattaneet muuttua.



Ulkomaalaiset työttömät työnhakijat TE-toimistossa ja kuntakokeilussa kuukauden lopussa asuinkunnan mukaan

KUNTA	11/2021	10/21	11/20	muutos 10/21	muutos 11/20	KUNTA	11/2021	10/21	11/20	muutos 10/21	muutos 11/20
Hattula	10	12	12	-2	-17 %	Asikkala	9	11	15	-2	-18 %
Hämeenlinna	248	238	270	10	4 %	Hollola	38	44	46	-6	-14 %
Janakkala	29	31	34	-2	-6 %	Iitti	6	6	8	0	0 %
Hämeenlinnan seutu	287	281	316	6	2 %	Kärkölä	7	6	...	1	17 %
Forssa	48	51	61	-3	-6 %	Lahti	629	721	840	-92	-13 %
Humppila	Orimattila	37	37	45	0	0 %
Jokioinen	10	Padasjoki	5	5	...	0	0 %
Tammela	10	10	11	0	0 %	Lahden seutu	731	830	966	-99	-12 %
Ypäjä	0	Hartola
Forssan seutu	62	66	87	-4	-6 %	Heinola	46	61	59	-15	-25 %
Hausjärvi	16	12	16	4	33 %	Sysmä
Loppi	27	23	22	4	17 %	Heinolan seutu	61	76	70	-15	-20 %
Riihimäki	70	66	87	4	6 %	PÄIJÄT-HÄME	792	906	1 036	-114	-13 %
Riihimäen seutu	113	101	125	12	12 %						
KANTA-HÄME	462	448	528	14	3 %						

Iitti siirtyi Kymenlaaksosta osaksi Päijät-Hämeen maakuntaa 1.1.2021. Muutos on huomioitu luvuissa myös takautuvasti.

Hämeen ELY-keskuksen alueella käynnistyi 1.3.2021 kaksi työllisyyden kuntakokeilua. Lahden seudun kuntakokeilua hallinnoi Lahti kumppaneinaan Asikkala, Hollola, Kärkölä ja Orimattila. Hämeenlinnan seudun kokeilua hallinnoi Hämeenlinna kumppaneinaan Hattula ja Janakkala. <https://tem.fi/tyollisyyskokeilut>



Yli vuoden työttömänä olleet TE-toimistossa ja kuntakokeiluissa kuukauden lopussa asuinkunnan mukaan

KUNTA	11/2021	10/21	11/20	muutos 10/21	muutos 11/20	KUNTA	11/2021	10/21	11/20	muutos 10/21	muutos 11/20				
Hattula	128	121	92	7	6 %	36	39 %	Asikkala	128	125	84	3	2 %	44	52 %
Hämeenlinna	1 601	1 535	998	66	4 %	603	60 %	Hollola	403	398	326	5	1 %	77	24 %
Janakkala	272	271	192	1	0 %	80	42 %	litti	108	105	76	3	3 %	32	42 %
Hämeenlinnan seutu	2 001	1 927	1 282	74	4 %	719	56 %	Kärkölä	72	86	88	-14	-16 %	-16	-18 %
Forssa	292	287	229	5	2 %	63	28 %	Lahti	4 040	4 113	2 977	-73	-2 %	1 063	36 %
Humppila	41	42	32	-1	-2 %	9	28 %	Orimattila	311	315	203	-4	-1 %	108	53 %
Jokioinen	65	64	61	1	2 %	4	7 %	Padasjoki	56	56	42	0	0 %	14	33 %
Tammela	93	95	72	-2	-2 %	21	29 %	Lahden seutu	5 118	5 198	3 796	-80	-2 %	1 322	35 %
Ypäjä	46	43	22	3	7 %	24	109 %	Hartola	49	46	44	3	7 %	5	11 %
Forssan seutu	537	531	416	6	1 %	121	29 %	Heinola	520	523	461	-3	-1 %	59	13 %
Hausjärvi	87	81	40	6	7 %	47	118 %	Sysmä	59	57	33	2	4 %	26	79 %
Loppi	73	71	36	2	3 %	37	103 %	Heinolan seutu	628	626	538	2	0 %	90	17 %
Riihimäki	447	443	272	4	1 %	175	64 %	PÄIJÄT-HÄME	5 746	5 824	4 334	-78	-1 %	1 412	33 %
Riihimäen seutu	607	595	348	12	2 %	259	74 %								
KANTA-HÄME	3 145	3 053	2 046	92	3 %	1 099	54 %								

litti siirtyi Kymenlaaksosta osaksi Päijät-Hämeen maakuntaa 1.1.2021. Muutos on huomioitu luvuissa myös takautuvasti.

Hämeen ELY-keskuksen alueella käynnistyi 1.3.2021 kaksi työllisyyden kuntakokeilua. Lahden seudun kuntakokeilua hallinnoi Lahti kumppaneinaan Asikkala, Hollola, Kärkölä ja Orimattila. Hämeenlinnan seudun kokeilua hallinnoi Hämeenlinna kumppaneinaan Hattula ja Janakkala. <https://tem.fi/tyollisyyskokeilut>



Aktivointiaste* (%) kuukauden lopussa

KUNTA	11/2021	10/21	11/20	muutos 10/21	muutos 11/20	KUNTA	11/2021	10/21	11/20	muutos 10/21	muutos 11/20
Hattula	29,0	29,1	25,8	-0,1	3,2	Asikkala	28,0	24,9	24,2	3,1	3,8
Hämeenlinna	28,3	28,1	27,7	0,2	0,6	Hollola	25,5	24,0	20,1	1,5	5,4
Janakkala	28,5	27,8	25,4	0,7	3,1	Iitti	29,7	29,6	31,3	0,1	-1,6
Hämeenlinnan seutu	28,3	28,1	27,2	0,2	1,1	Kärkölä	36,4	37,2	24,2	-0,8	12,2
Forssa	39,6	38,0	40,7	1,6	-1,1	Lahti	26,6	24,8	23,5	1,8	3,1
Humppila	29,0	27,9	27,7	1,1	1,3	Orimattila	24,6	23,5	21,8	1,1	2,8
Jokioinen	36,3	36,0	32,5	0,3	3,8	Padasjoki	20,8	20,9	22,9	-0,1	-2,1
Tammela	28,8	28,4	31,6	0,4	-2,8	Lahden seutu	26,6	25,0	23,3	1,6	3,3
Ypäjä	28,1	28,8	30,0	-0,7	-1,9	Hartola	37,7	39,2	31,3	-1,5	6,4
Forssan seutu	36,3	35,3	37,0	1,0	-0,7	Heinola	25,4	23,3	21,8	2,1	3,6
Hausjärvi	35,4	35,4	40,2	0,0	-4,8	Sysmä	36,7	37,7	36,8	-1,0	-0,1
Loppi	36,4	35,5	37,1	0,9	-0,7	Heinolan seutu	28,0	26,6	24,3	1,4	3,7
Riihimäki	37,1	36,4	35,6	0,7	1,5	PÄIJÄT-HÄME	26,8	25,2	23,4	1,6	3,4
Riihimäen seutu	36,7	36,1	36,5	0,6	0,2						
KANTA-HÄME	31,9	31,5	31,4	0,4	0,5						

*= Palveluissa yhteensä laskentapäivänä olleiden osuus palveluissa yhteensä laskentapäivänä olleiden ja työttömien työnhakijöiden summasta.

Iitti siirtyi Kymenlaaksosta osaksi Päijät-Hämeen maakuntaa 1.1.2021. Muutos on huomioitu luvuissa myös takautuvasti.

Hämeen ELY-keskuksen alueella käynnistyi 1.3.2021 kaksi työllisyyden kuntakokeilua. Lahden seudun kuntakokeilua hallinnoi Lahti kumppaneinaan Asikkala, Hollola, Kärkölä ja Orimattila. Hämeenlinnan seudun kokeilua hallinnoi Hämeenlinna kumppaneinaan Hattula ja Janakkala. <https://tem.fi/tyollisyyskokeilut>



TE-palveluiden* piirissä olevat kuukauden lopussa asuinkunnan mukaan

KUNTA	11/2021	10/21	11/20	muutos 10/21	muutos 11/20	KUNTA	11/2021	10/21	11/20	muutos 10/21	muutos 11/20				
Hattula	113	111	116	2	2 %	-3	-3 %	Asikkala	115	101	118	14	14 %	-3	-3 %
Hämeenlinna	1 318	1 311	1 400	7	1 %	-82	-6 %	Hollola	295	278	293	17	6 %	2	1 %
Janakkala	256	253	260	3	1 %	-4	-2 %	litti	111	117	134	-6	-5 %	-23	-17 %
Hämeenlinnan seutu	1 687	1 675	1 776	12	1 %	-89	-5 %	Kärkölä	99	106	100	-7	-7 %	-1	-1 %
Forssa	489	479	559	10	2 %	-70	-13 %	Lahti	2 808	2 683	2 850	125	5 %	-42	-1 %
Humppila	38	38	39	0	0 %	-1	-3 %	Orimattila	231	226	241	5	2 %	-10	-4 %
Jokioinen	82	82	93	0	0 %	-11	-12 %	Padasjoki	32	31	40	1	3 %	-8	-20 %
Tammela	79	75	94	4	5 %	-15	-16 %	Lahden seutu	3 691	3 542	3 776	149	4 %	-85	-2 %
Ypäjä	34	34	42	0	0 %	-8	-19 %	Hartola	66	67	60	-1	-1 %	6	10 %
Forssan seutu	722	708	827	14	2 %	-105	-13 %	Heinola	345	315	357	30	10 %	-12	-3 %
Hausjärvi	143	140	173	3	2 %	-30	-17 %	Sysmä	76	78	77	-2	-3 %	-1	-1 %
Loppi	124	114	132	10	9 %	-8	-6 %	Heinolan seutu	487	460	494	27	6 %	-7	-1 %
Riihimäki	700	694	768	6	1 %	-68	-9 %	PÄIJÄT-HÄME	4 178	4 002	4 270	176	4 %	-92	-2 %
Riihimäen seutu	967	948	1 073	19	2 %	-106	-10 %								
KANTA-HÄME	3 376	3 331	3 676	45	1 %	-300	-8 %								

*=Valtiolle työllistetyt, kuntiin työllistetyt, yksityiselle sektorille työllistetyt, työvoimakoulutuksessa, valmennuksessa, työ/koulutuskokeilussa, vuorotteluvapaasijaisena, kuntouttavassa työtoiminnassa, omaehtoisessa opiskelussa

litti siirtyi Kymenlaaksosta osaksi Päijät-Hämeen maakuntaa 1.1.2021. Muutos on huomioitu luvuissa myös takautuvasti.

Hämeen ELY-keskuksen alueella käynnistyi 1.3.2021 kaksi työllisyyden kuntakokeilua. Lahden seudun kuntakokeilua hallinnoi Lahti kumppaneinaan Asikkala, Hollola, Kärkölä ja Orimattila. Hämeenlinnan seudun kokeilua hallinnoi Hämeenlinna kumppaneinaan Hattula ja Janakkala. <https://tem.fi/tyollisyyskokeilut>



Työttömät työnhakijat TE-toimistossa ja kuntakokeiluissa Hämeessä ikäryhmittäin kuukauden lopussa

TYÖTTÖMÄT TYÖNHAKIJAT	11/2021	10/21	11/20	muutos 10/21		muutos 11/20	
15-19 v	392	409	617	-17	-4 %	-225	-36 %
20-24 v	1 550	1 698	1 951	-148	-9 %	-401	-21 %
25-29 v	1 658	1 799	2 102	-141	-8 %	-444	-21 %
30-34 v	1 771	1 819	2 136	-48	-3 %	-365	-17 %
35-39 v	1 758	1 804	2 115	-46	-3 %	-357	-17 %
40-44 v	1 680	1 743	2 094	-63	-4 %	-414	-20 %
45-49 v	1 649	1 705	2 095	-56	-3 %	-446	-21 %
50-54 v	2 162	2 180	2 553	-18	-1 %	-391	-15 %
55-59 v	2 625	2 634	3 071	-9	0 %	-446	-15 %
60-64 v	3 311	3 300	3 230	11	0 %	81	3 %
yli 64 v	61	54	39	7	13 %	22	56 %
Yhteensä	18 617	19 145	22 003	-528	-3 %	-3 386	-15 %

litti siirtyi Kymenlaaksosta osaksi Päijät-Hämeen maakuntaa 1.1.2021. Muutos on huomioitu luvuissa myös takautuvasti.

Hämeen ELY-keskuksen alueella käynnistyi 1.3.2021 kaksi työllisyyden kuntakokeilua. Lahden seudun kuntakokeilua hallinnoi Lahti kumppaneinaan Asikkala, Hollola, Kärkölä ja Orimattila. Hämeenlinnan seudun kokeilua hallinnoi Hämeenlinna kumppaneinaan Hattula ja Janakkala. <https://tem.fi/tyollisyyskokeilut>



Työttömät työnhakijat TE-toimistossa ja kuntakokeilussa Kanta-Hämeessä ikäryhmittäin kuukauden lopussa

TYÖTTÖMÄT TYÖNHAKIJAT	11/2021	10/21	11/20	muutos 10/21		muutos 11/20	
15-19 v	147	147	220	0	0 %	-73	-33 %
20-24 v	607	647	757	-40	-6 %	-150	-20 %
25-29 v	658	685	772	-27	-4 %	-114	-15 %
30-34 v	684	679	775	5	1 %	-91	-12 %
35-39 v	697	702	781	-5	-1 %	-84	-11 %
40-44 v	650	655	748	-5	-1 %	-98	-13 %
45-49 v	601	621	729	-20	-3 %	-128	-18 %
50-54 v	823	810	934	13	2 %	-111	-12 %
55-59 v	993	987	1 131	6	1 %	-138	-12 %
60-64 v	1 309	1 299	1 168	10	1 %	141	12 %
yli 64 v	27	25	17	2	8 %	10	59 %
Yhteensä	7 196	7 257	8 032	-61	-1 %	-836	-10 %

Hämeen ELY-keskuksen alueella käynnistyi 1.3.2021 kaksi työllisyyden kuntakokeilua. Lahden seudun kuntakokeilua hallinnoi Lahti kumppaneinaan Asikkala, Hollola, Kärkölä ja Orimattila. Hämeenlinnan seudun kokeilua hallinnoi Hämeenlinna kumppaneinaan Hattula ja Janakkala. <https://tem.fi/tyollisyyskokeilut>



Työttömät työnhakijat TE-toimistossa ja kuntakokeilussa Päijät-Hämeessä ikäryhmittäin kuukauden lopussa

TYÖTTÖMÄT TYÖNHAKIJAT	11/2021	10/21	11/20	muutos 10/21		muutos 11/20	
15-19 v	245	262	397	-17	-6 %	-152	-38 %
20-24 v	943	1 051	1 194	-108	-10 %	-251	-21 %
25-29 v	1 000	1 114	1 330	-114	-10 %	-330	-25 %
30-34 v	1 087	1 140	1 361	-53	-5 %	-274	-20 %
35-39 v	1 061	1 102	1 334	-41	-4 %	-273	-20 %
40-44 v	1 030	1 088	1 346	-58	-5 %	-316	-23 %
45-49 v	1 048	1 084	1 366	-36	-3 %	-318	-23 %
50-54 v	1 339	1 370	1 619	-31	-2 %	-280	-17 %
55-59 v	1 632	1 647	1 940	-15	-1 %	-308	-16 %
60-64 v	2 002	2 001	2 062	1	0 %	-60	-3 %
yli 64 v	34	29	22	5	17 %	12	55 %
Yhteensä	11 421	11 888	13 971	-467	-4 %	-2 550	-18 %

litti siirtyi Kymenlaaksosta osaksi Päijät-Hämeen maakuntaa 1.1.2021. Muutos on huomioitu luvuissa myös takautuvasti.

Hämeen ELY-keskuksen alueella käynnistyi 1.3.2021 kaksi työllisyyden kuntakokeilua. Lahden seudun kuntakokeilua hallinnoi Lahti kumppaneinaan Asikkala, Hollola, Kärkölä ja Orimattila. Hämeenlinnan seudun kokeilua hallinnoi Hämeenlinna kumppaneinaan Hattula ja Janakkala. <https://tem.fi/tyollisyyskokeilut>



Työttömät työnhakijat TE-toimistossa ja kuntakokeiluissa Hämeessä koulutusasteittain kuukauden lopussa

TYÖTTÖMÄT TYÖNHAKIJAT	11/2021	10/21	11/20	muutos 10/21		muutos 11/20	
Alempi perusaste	681	698	804	-17	-2 %	-123	-15 %
Ylempi perusaste	4 355	4 453	4 689	-98	-2 %	-334	-7 %
Toinen aste	9 528	9 766	11 410	-238	-2 %	-1 882	-16 %
Erikoisammattikoulutusaste	111	124	152	-13	-10 %	-41	-27 %
Alin korkea-aste	1 233	1 278	1 493	-45	-4 %	-260	-17 %
Alempi korkeakouluaste	1 198	1 240	1 675	-42	-3 %	-477	-28 %
Ylempi korkeakouluaste	676	715	827	-39	-5 %	-151	-18 %
Tutkijakoulutusaste	37	42	46	-5	-12 %	-9	-20 %
Koulutusaste tuntematon	798	829	907	-31	-4 %	-109	-12 %
Yhteensä	18 617	19 145	22 003	-528	-3 %	-3 386	-15 %

litti siirtyi Kymenlaaksosta osaksi Päijät-Hämeen maakuntaa 1.1.2021. Muutos on huomioitu luvuissa myös takautuvasti.

Hämeen ELY-keskuksen alueella käynnistyi 1.3.2021 kaksi työllisyyden kuntakokeilua. Lahden seudun kuntakokeilua hallinnoi Lahti kumppaneinaan Asikkala, Hollola, Kärkölä ja Orimattila. Hämeenlinnan seudun kokeilua hallinnoi Hämeenlinna kumppaneinaan Hattula ja Janakkala. <https://tem.fi/tyollisyyskokeilut>



Työttömät työnhakijat TE-toimistossa ja kuntakokeilussa Kanta-Hämeessä koulutusasteittain kuukauden lopussa

TYÖTTÖMÄT TYÖNHAKIJAT	11/2021	10/21	11/20	muutos 10/21		muutos 11/20	
Alempi perusaste	296	300	331	-4	-1 %	-35	-11 %
Ylempi perusaste	1 459	1 452	1 497	7	0 %	-38	-3 %
Toinen aste	3 789	3 809	4 243	-20	-1 %	-454	-11 %
Erikoisammattikoulutusaste	48	57	61	-9	-16 %	-13	-21 %
Alin korkea-aste	524	542	619	-18	-3 %	-95	-15 %
Alempi korkeakouluaste	449	458	582	-9	-2 %	-133	-23 %
Ylempi korkeakouluaste	299	309	336	-10	-3 %	-37	-11 %
Tutkijakoulutusaste	20	21	16	-1	-5 %	4	25 %
Koulutusaste tuntematon	312	309	347	3	1 %	-35	-10 %
Yhteensä	7 196	7 257	8 032	-61	-1 %	-836	-10 %

Hämeen ELY-keskuksen alueella käynnistyi 1.3.2021 kaksi työllisyyden kuntakokeilua. Lahden seudun kuntakokeilua hallinnoi Lahti kumppaneinaan Asikkala, Hollola, Kärkölä ja Orimattila. Hämeenlinnan seudun kokeilua hallinnoi Hämeenlinna kumppaneinaan Hattula ja Janakkala. <https://tem.fi/tyollisyyskokeilut>



Työttömät työnhakijat TE-toimistossa ja kuntakokeilussa Päijät-Hämeessä koulutusasteittain kuukauden lopussa

TYÖTTÖMÄT TYÖNHAKIJAT	11/2021	10/21	11/20	muutos 10/21		muutos 11/20	
Alempi perusaste	385	398	473	-13	-3 %	-88	-19 %
Ylempi perusaste	2 896	3 001	3 192	-105	-3 %	-296	-9 %
Toinen aste	5 739	5 957	7 167	-218	-4 %	-1 428	-20 %
Erikoisammattikoulutusaste	63	67	91	-4	-6 %	-28	-31 %
Alin korkea-aste	709	736	874	-27	-4 %	-165	-19 %
Alempi korkeakouluaste	749	782	1 093	-33	-4 %	-344	-31 %
Ylempi korkeakouluaste	377	406	491	-29	-7 %	-114	-23 %
Tutkijakoulutusaste	17	21	30	-4	-19 %	-13	-43 %
Koulutusaste tuntematon	486	520	560	-34	-7 %	-74	-13 %
Yhteensä	11 421	11 888	13 971	-467	-4 %	-2 550	-18 %

litti siirtyi Kymenlaaksosta osaksi Päijät-Hämeen maakuntaa 1.1.2021. Muutos on huomioitu luvuissa myös takautuvasti.

Hämeen ELY-keskuksen alueella käynnistyi 1.3.2021 kaksi työllisyyden kuntakokeilua. Lahden seudun kuntakokeilua hallinnoi Lahti kumppaneinaan Asikkala, Hollola, Kärkölä ja Orimattila. Hämeenlinnan seudun kokeilua hallinnoi Hämeenlinna kumppaneinaan Hattula ja Janakkala. <https://tem.fi/tyollisyyskokeilut>



Työttömät työnhakijat TE-toimistossa ja kuntakokeiluissa Hämeessä ammattiryhmittäin kuukauden lopussa

TYÖTTÖMÄT TYÖNHAKIJAT	11/2021	10/21	11/20	muutos 10/21		muutos 11/20	
Johtajat	266	271	289	-5	-2 %	-23	-8 %
Erityisasiantuntijat	1 752	1 807	2 097	-55	-3 %	-345	-16 %
Asiantuntijat	1 546	1 619	1 963	-73	-5 %	-417	-21 %
Toimisto- ja asiakaspalvelutyöntekijät	1 066	1 110	1 233	-44	-4 %	-167	-14 %
Palvelu- ja myyntityöntekijät	3 238	3 474	3 826	-236	-7 %	-588	-15 %
Maanviljelijät, metsätyöntekijät ym.	504	404	500	100	25 %	4	1 %
Rakennus-, korjaus- ja valmistustyöntekijät	3 689	3 673	4 201	16	0 %	-512	-12 %
Prosessi- ja kuljetustyöntekijät	1 610	1 615	1 936	-5	0 %	-326	-17 %
Muut työntekijät	1 720	1 761	1 906	-41	-2 %	-186	-10 %
Sotilaat	12	10	12	2	20 %	0	0 %
Ammatteihin luokittelemattomat ryhmät	3 214	3 401	4 040	-187	-5 %	-826	-20 %
Yhteensä	18 617	19 145	22 003	-528	-3 %	-3 386	-15 %

litti siirtyi Kymenlaaksosta osaksi Päijät-Hämeen maakuntaa 1.1.2021. Muutos on huomioitu luvuissa myös takautuvasti.

Hämeen ELY-keskuksen alueella käynnistyi 1.3.2021 kaksi työllisyyden kuntakokeilua. Lahden seudun kuntakokeilua hallinnoi Lahti kumppaneinaan Asikkala, Hollola, Kärkölä ja Orimattila. Hämeenlinnan seudun kokeilua hallinnoi Hämeenlinna kumppaneinaan Hattula ja Janakkala. <https://tem.fi/tyollisyyskokeilut>



Työttömät työnhakijat TE-toimistossa ja kuntakokeilussa Kanta-Hämeessä ammattiryhmittäin kuukauden lopussa

TYÖTTÖMÄT TYÖNHAKIJAT	11/2021	10/21	11/20	muutos 10/21		muutos 11/20	
Johtajat	109
Erityisasiantuntijat	704	717	764	-13	-2 %	-60	-8 %
Asiantuntijat	598	622	722	-24	-4 %	-124	-17 %
Toimisto- ja asiakaspalvelutyöntekijät	422	447	465	-25	-6 %	-43	-9 %
Palvelu- ja myyntityöntekijät	1 270	1 335	1 494	-65	-5 %	-224	-15 %
Maanviljelijät, metsätyöntekijät ym.	243	180	223	63	35 %	20	9 %
Rakennus-, korjaus- ja valmistustyöntekijät	1 446	1 437	1 542	9	1 %	-96	-6 %
Prosessi- ja kuljetustyöntekijät	589	593	653	-4	-1 %	-64	-10 %
Muut työntekijät	653	648	704	5	1 %	-51	-7 %
Sotilaat	5
Ammatteihin luokittelemattomat ryhmät	1 157	1 163	1 359	-6	-1 %	-202	-15 %
Yhteensä	7 196	7 257	8 032	-61	-1 %	-836	-10 %

Hämeen ELY-keskuksen alueella käynnistyi 1.3.2021 kaksi työllisyyden kuntakokeilua. Lahden seudun kuntakokeilua hallinnoi Lahti kumppaneinaan Asikkala, Hollola, Kärkölä ja Orimattila. Hämeenlinnan seudun kokeilua hallinnoi Hämeenlinna kumppaneinaan Hattula ja Janakkala. <https://tem.fi/tyollisyyskokeilut>



Työttömät työnhakijat TE-toimistossa ja kuntakokeilussa Päijät-Hämeessä ammattiryhmittäin kuukauden lopussa

TYÖTTÖMÄT TYÖNHAKIJAT	11/2021	10/21	11/20	muutos 10/21		muutos 11/20	
Johtajat	157	...	187	-30	-16 %
Erityisasiantuntijat	1 048	1 090	1 333	-42	-4 %	-285	-21 %
Asiantuntijat	948	997	1 241	-49	-5 %	-293	-24 %
Toimisto- ja asiakaspalvelutyöntekijät	644	663	768	-19	-3 %	-124	-16 %
Palvelu- ja myyntityöntekijät	1 968	2 139	2 332	-171	-8 %	-364	-16 %
Maanviljelijät, metsätyöntekijät ym.	261	224	277	37	17 %	-16	-6 %
Rakennus-, korjaus- ja valmistustyöntekijät	2 243	2 236	2 659	7	0 %	-416	-16 %
Prosessi- ja kuljetustyöntekijät	1 021	1 022	1 283	-1	0 %	-262	-20 %
Muut työntekijät	1 067	1 113	1 202	-46	-4 %	-135	-11 %
Sotilaat	7	...	8	-1	-13 %
Ammatteihin luokittelemattomat ryhmät	2 057	2 238	2 681	-181	-8 %	-624	-23 %
Yhteensä	11 421	11 888	13 971	-467	-4 %	-2 550	-18 %

litti siirtyi Kymenlaaksosta osaksi Päijät-Hämeen maakuntaa 1.1.2021. Muutos on huomioitu luvuissa myös takautuvasti.

Hämeen ELY-keskuksen alueella käynnistyi 1.3.2021 kaksi työllisyyden kuntakokeilua. Lahden seudun kuntakokeilua hallinnoi Lahti kumppaneinaan Asikkala, Hollola, Kärkölä ja Orimattila. Hämeenlinnan seudun kokeilua hallinnoi Hämeenlinna kumppaneinaan Hattula ja Janakkala. <https://tem.fi/tyollisyyskokeilut>



Työttömistä kokoaikaisesti lomautetut TE-toimistossa ja kuntakokeiluissa Hämeessä ammattiryhmittäin kuukauden lopussa

TYÖTTÖMISTÄ LOMAUTETUT	11/2021	10/21	11/20	muutos 10/21	muutos 11/20		
Johtajat	19	20	54	-1	-5 %	-35	-65 %
Erityisasiantuntijat	74	74	343	0	0 %	-269	-78 %
Asiantuntijat	95	117	320	-22	-19 %	-225	-70 %
Toimisto- ja asiakaspalvelutyöntekijät	50	61	153	-11	-18 %	-103	-67 %
Palvelu- ja myyntityöntekijät	244	364	493	-120	-33 %	-249	-51 %
Maanviljelijät, metsätyöntekijät ym.	16	11	20	5	45 %	-4	-20 %
Rakennus-, korjaus- ja valmistustyöntekijät	471	467	850	4	1 %	-379	-45 %
Prosessi- ja kuljetustyöntekijät	146	153	418	-7	-5 %	-272	-65 %
Muut työntekijät	112	123	234	-11	-9 %	-122	-52 %
Sotilaat	0	0	0	0	0 %	0	0 %
Ammatteihin luokittelemattomat ryhmät	60	67	551	-7	-10 %	-491	-89 %
Yhteensä	1 287	1 457	3 436	-170	-12 %	-2 149	-63 %

litti siirtyi Kymenlaaksosta osaksi Päijät-Hämeen maakuntaa 1.1.2021. Muutos on huomioitu luvuissa myös takautuvasti.

Hämeen ELY-keskuksen alueella käynnistyi 1.3.2021 kaksi työllisyyden kuntakokeilua. Lahden seudun kuntakokeilua hallinnoi Lahti kumppaneinaan Asikkala, Hollola, Kärkölä ja Orimattila. Hämeenlinnan seudun kokeilua hallinnoi Hämeenlinna kumppaneinaan Hattula ja Janakkala. <https://tem.fi/tyollisyyskokeilut>



Työttömistä kokoaikaisesti lomautetut TE-toimistossa ja kuntakokeilussa Kanta-Hämeessä ammattiryhmittäin kuukauden lopussa

TYÖTTÖMISTÄ LOMAUTETUT	11/2021	10/21	11/20	muutos 10/21		muutos 11/20	
Johtajat	...	5	15
Erityisasiantuntijat	26	27	102	-1	-4 %	-76	-75 %
Asiantuntijat	45	52	123	-7	-13 %	-78	-63 %
Toimisto- ja asiakaspalvelutyöntekijät	21	27	68	-6	-22 %	-47	-69 %
Palvelu- ja myyntityöntekijät	86	112	197	-26	-23 %	-111	-56 %
Maanviljelijät, metsätyöntekijät ym.	...	5	11
Rakennus-, korjaus- ja valmistustyöntekijät	195	189	295	6	3 %	-100	-34 %
Prosessi- ja kuljetustyöntekijät	73	74	113	-1	-1 %	-40	-35 %
Muut työntekijät	43	43	90	0	0 %	-47	-52 %
Sotilaat	0	0	0	0	0 %	0	0 %
Ammatteihin luokittelemattomat ryhmät	20	23	173	-3	-13 %	-153	-88 %
Yhteensä	522	557	1 187	-35	-6 %	-665	-56 %

Hämeen ELY-keskuksen alueella käynnistyi 1.3.2021 kaksi työllisyyden kuntakokeilua. Lahden seudun kuntakokeilua hallinnoi Lahti kumppaneinaan Asikkala, Hollola, Kärkölä ja Orimattila. Hämeenlinnan seudun kokeilua hallinnoi Hämeenlinna kumppaneinaan Hattula ja Janakkala. <https://tem.fi/tyollisyyskokeilut>



Työttömistä kokoaikaisesti lomautetut TE-toimistossa ja kuntakokeilussa Päijät-Hämeessä ammattiryhmittäin kuukauden lopussa

TYÖTTÖMISTÄ LOMAUTETUT	11/2021	10/21	11/20	muutos 10/21	muutos 11/20		
Johtajat	...	15	39
Erityisasiantuntijat	48	47	241	1	2 %	-193	-80 %
Asiantuntijat	50	65	197	-15	-23 %	-147	-75 %
Toimisto- ja asiakaspalvelutyöntekijät	29	34	85	-5	-15 %	-56	-66 %
Palvelu- ja myyntityöntekijät	158	252	296	-94	-37 %	-138	-47 %
Maanviljelijät, metsätyöntekijät ym.	...	6	9
Rakennus-, korjaus- ja valmistustyöntekijät	276	278	555	-2	-1 %	-279	-50 %
Prosessi- ja kuljetustyöntekijät	73	79	305	-6	-8 %	-232	-76 %
Muut työntekijät	69	80	144	-11	-14 %	-75	-52 %
Sotilaat	0	0	0	0	0 %	0	0 %
Ammatteihin luokittelemattomat ryhmät	40	44	378	-4	-9 %	-338	-89 %
Yhteensä	765	900	2 249	-135	-15 %	-1 484	-66 %

litti siirtyi Kymenlaaksosta osaksi Päijät-Hämeen maakuntaa 1.1.2021. Muutos on huomioitu luvuissa myös takautuvasti.

Hämeen ELY-keskuksen alueella käynnistyi 1.3.2021 kaksi työllisyyden kuntakokeilua. Lahden seudun kuntakokeilua hallinnoi Lahti kumppaneinaan Asikkala, Hollola, Kärkölä ja Orimattila. Hämeenlinnan seudun kokeilua hallinnoi Hämeenlinna kumppaneinaan Hattula ja Janakkala. <https://tem.fi/tyollisyyskokeilut>



Uudet avoimet työpaikat TE-toimistossa kuukauden aikana kunnittain Kanta- ja Päijät-Hämeessä

KUNTA	11/2021	10/21	11/20	muutos 10/21	muutos 11/20	KUNTA	11/2021	10/21	11/20	muutos 10/21	muutos 11/20
Hattula	76	61	18	15	25 %	58	322 %				
Hämeenlinna	1 064	1 139	564	-75	-7 %	500	89 %				
Janakkala	160	133	49	27	20 %	111	227 %				
Hämeenlinnan seutu	1 300	1 333	631	-33	-2 %	669	106 %				
Forssa	193	350	138	-157	-45 %	55	40 %				
Humppila	7	7	2	0	0 %	5	250 %				
Jokioinen	19	24	6	-5	-21 %	13	217 %				
Tammela	13	12	2	1	8 %	11	550 %				
Ypäjä	13	7	2	6	86 %	11	550 %				
Forssan seutu	245	400	150	-155	-39 %	95	63 %				
Hausjärvi	61	69	14	-8	-12 %	47	336 %				
Loppi	27	47	10	-20	-43 %	17	170 %				
Riihimäki	479	493	250	-14	-3 %	229	92 %				
Riihimäen seutu	567	609	274	-42	-7 %	293	107 %				
KANTA-HÄME	2 112	2 342	1 055	-230	-10 %	1 057	100 %				
Asikkala	82	64	21	18	28 %	61	290 %				
Hollola	167	103	61	64	62 %	106	174 %				
litti	36	35	11	1	3 %	25	227 %				
Kärkölä	19	25	20	-6	-24 %	-1	-5 %				
Lahti	2 704	1 957	979	747	38 %	1 725	176 %				
Orimattila	82	111	45	-29	-26 %	37	82 %				
Padasjoki	12	17	6	-5	-29 %	6	100 %				
Lahden seutu	3 102	2 312	1 143	790	34 %	1 959	171 %				
Hartola	21	24	13	-3	-13 %	8	62 %				
Heinola	352	274	92	78	28 %	260	283 %				
Sysmä	10	11	16	-1	-9 %	-6	-38 %				
Heinolan seutu	383	309	121	74	24 %	262	217 %				
PÄIJÄT-HÄME	3 485	2 621	1 264	864	33 %	2 221	176 %				

litti siirtyi Kymenlaaksosta osaksi Päijät-Hämeen maakuntaa 1.1.2021. Muutos on huomioitu luvuissa myös takautuvasti.

Hämeen ELY-keskuksen alueella käynnistyi 1.3.2021 kaksi työllisyyden kuntakokeilua. Lahden seudun kuntakokeilua hallinnoi Lahti kumppaneinaan Asikkala, Hollola, Kärkölä ja Orimattila. Hämeenlinnan seudun kokeilua hallinnoi Hämeenlinna kumppaneinaan Hattula ja Janakkala. <https://tem.fi/tyollisyyskokeilut>



Uudet avoimet työpaikat TE-toimistossa Hämeessä ammattiryhmittäin kuukauden aikana

UUDET AVOIMET TYÖPAIKAT	11/2021	10/21	11/20	muutos 10/21		muutos 11/20	
Johtajat	26	24	20	2	8 %	6	30 %
Erytisasiantuntijat	378	329	325	49	15 %	53	16 %
Asiantuntijat	637	643	405	-6	-1 %	232	57 %
Toimisto- ja asiakaspalvelutyöntekijät	131	240	96	-109	-45 %	35	36 %
Palvelu- ja myyntityöntekijät	2 298	1 314	752	984	75 %	1 546	206 %
Maanviljelijät, metsätyöntekijät ym.	6	6	6	0	0 %	0	0 %
Rakennus-, korjaus- ja valmistustyöntekijät	817	912	228	-95	-10 %	589	258 %
Prosessi- ja kuljetustyöntekijät	542	680	234	-138	-20 %	308	132 %
Muut työntekijät	753	807	246	-54	-7 %	507	206 %
Sotilaat	0	1	0	-1	-100 %	0	0 %
Ammatteihin luokittelemattomat ryhmät	9	7	7	2	29 %	2	29 %
Yhteensä	5 597	4 963	2 319	634	13 %	3 278	141 %

litti siirtyi Kymenlaaksosta osaksi Päijät-Hämeen maakuntaa 1.1.2021. Muutos on huomioitu luvuissa myös takautuvasti.

Hämeen ELY-keskuksen alueella käynnistyi 1.3.2021 kaksi työllisyyskuntakokeilua. Lahden seudun kuntakokeilua hallinnoi Lahti kumppaneinaan Asikkala, Hollola, Kärkölä ja Orimattila. Hämeenlinnan seudun kokeilua hallinnoi Hämeenlinna kumppaneinaan Hattula ja Janakkala. <https://tem.fi/tyollisyyskokeilut>



Uudet avoimet työpaikat TE-toimistossa Kanta-Hämeessä ammattiryhmittäin kuukauden aikana

UUDET AVOIMET TYÖPAIKAT	11/2021	10/21	11/20	muutos 10/21		muutos 11/20	
Johtajat	18	10	10	8	80 %	8	80 %
Erityisasiantuntijat	143	146	135	-3	-2 %	8	6 %
Asiantuntijat	285	278	157	7	3 %	128	82 %
Toimisto- ja asiakaspalvelutyöntekijät	53	82	45	-29	-35 %	8	18 %
Palvelu- ja myyntityöntekijät	594	613	355	-19	-3 %	239	67 %
Maanviljelijät, metsätyöntekijät ym.	3	4	1	-1	-25 %	2	200 %
Rakennus-, korjaus- ja valmistustyöntekijät	394	463	124	-69	-15 %	270	218 %
Prosessi- ja kuljetustyöntekijät	242	267	100	-25	-9 %	142	142 %
Muut työntekijät	374	477	126	-103	-22 %	248	197 %
Sotilaat	0	1	0	-1	-100 %	0	...
Ammatteihin luokittelemattomat ryhmät	6	1	2	5	500 %	4	200 %
Yhteensä	2 112	2 342	1 055	-230	-10 %	1 057	100 %

Hämeen ELY-keskuksen alueella käynnistyi 1.3.2021 kaksi työllisyyskuntakokeilua. Lahden seudun kuntakokeilua hallinnoi Lahti kumppaneinaan Asikkala, Hollola, Kärkölä ja Orimattila. Hämeenlinnan seudun kokeilua hallinnoi Hämeenlinna kumppaneinaan Hattula ja Janakkala. <https://tem.fi/tyollisyyskokeilut>



Uudet avoimet työpaikat TE-toimistossa Päijät-Hämeessä ammattiryhmittäin kuukauden aikana

UUDET AVOIMET TYÖPAIKAT	11/2021	10/21	11/20	muutos 10/21		muutos 11/20	
Johtajat	8	14	10	-6	-43 %	-2	-20 %
Erityisasiantuntijat	235	183	190	52	28 %	45	24 %
Asiantuntijat	352	365	248	-13	-4 %	104	42 %
Toimisto- ja asiakaspalvelutyöntekijät	78	158	51	-80	-51 %	27	53 %
Palvelu- ja myyntityöntekijät	1 704	701	397	1 003	143 %	1 307	329 %
Maanviljelijät, metsätyöntekijät ym.	3	2	5	1	50 %	-2	-40 %
Rakennus-, korjaus- ja valmistustyöntekijät	423	449	104	-26	-6 %	319	307 %
Prosessi- ja kuljetustyöntekijät	300	413	134	-113	-27 %	166	124 %
Muut työntekijät	379	330	120	49	15 %	259	216 %
Sotilaat	0	0	0	0	0 %	0	0 %
Ammatteihin luokittelemattomat ryhmät	3	6	5	-3	-50 %	-2	-40 %
Yhteensä	3 485	2 621	1 264	864	33 %	2 221	176 %

litti siirtyi Kymenlaaksosta osaksi Päijät-Hämeen maakuntaa 1.1.2021. Muutos on huomioitu luvuissa myös takautuvasti.

Hämeen ELY-keskuksen alueella käynnistyi 1.3.2021 kaksi työllisyyden kuntakokeilua. Lahden seudun kuntakokeilua hallinnoi Lahti kumppaneinaan Asikkala, Hollola, Kärkölä ja Orimattila. Hämeenlinnan seudun kokeilua hallinnoi Hämeenlinna kumppaneinaan Hattula ja Janakkala. <https://tem.fi/tyollisyyskokeilut>