



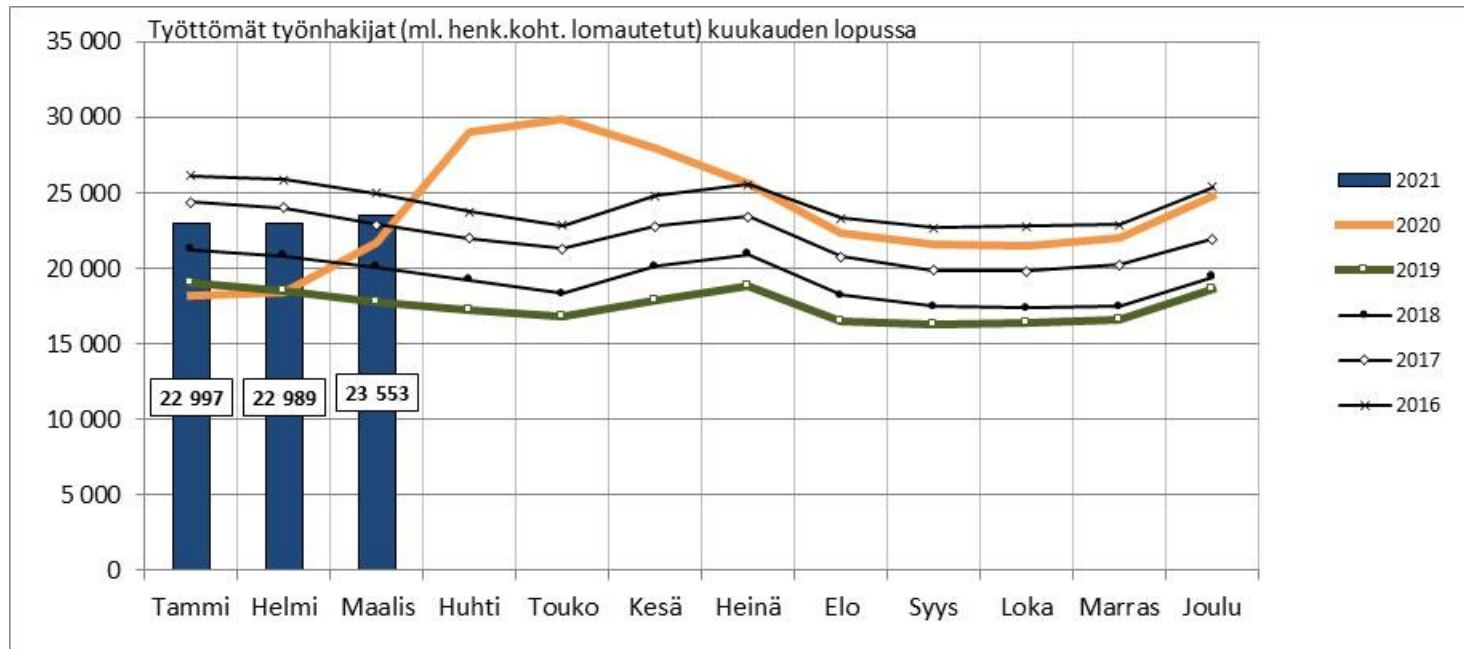
Elinkeino-, liikenne- ja ympäristökeskus
Närings-, trafik- och miljöcentralen
Centre for Economic Development, Transport and the Environment

Työllisyyskatsauksen tilastoliite, Häme maaliskuu 2021

Lähde: TEM/Työnvälitystilastot
Päivitetty 4.5.2021, Hämeen ELY-keskus/Sanna Paakkunainen



Työttömät työnhakijat TE-toimistossa ja kuntakokeiluissa kuukauden lopussa Hämeen ELY-keskuksen alueella vuosina 2016–2021

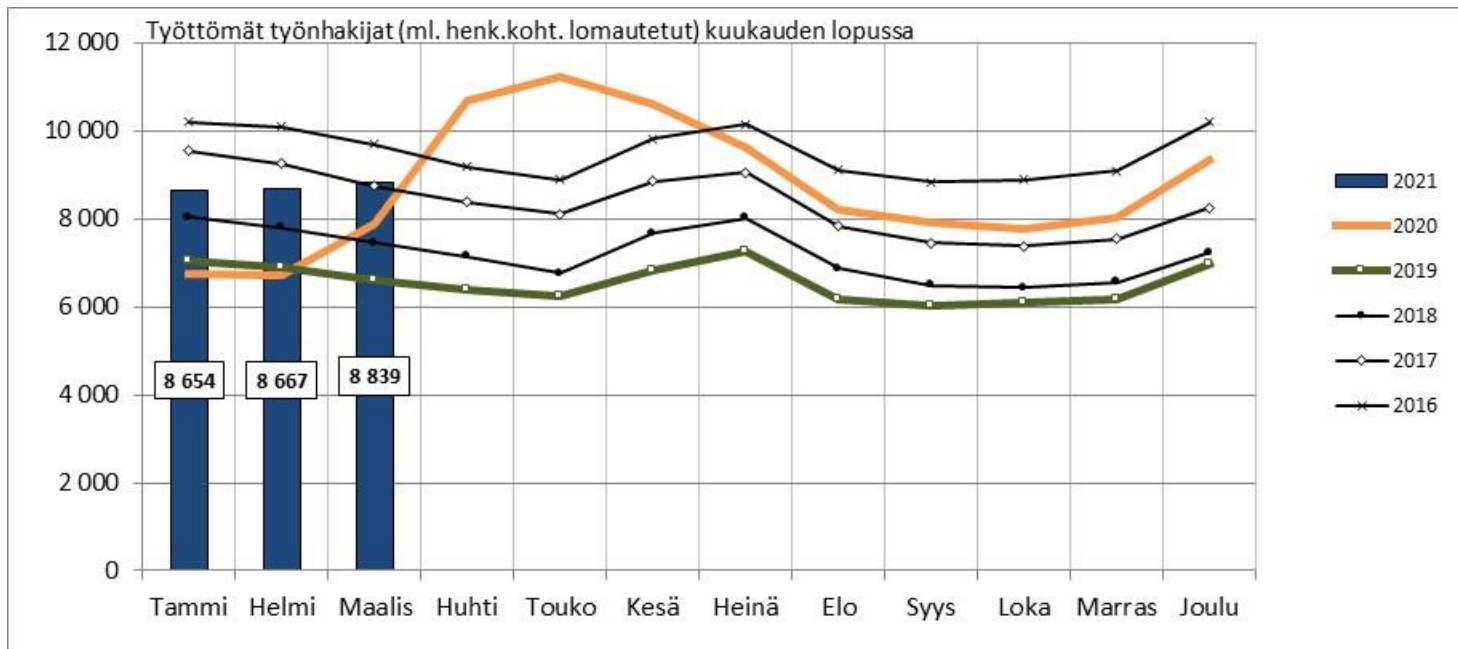


litti siirtyi Kymenlaaksosta osaksi Päijät-Hämeen maakuntaa 1.1.2021. Muutos on huomioitu luvuissa myös takautuvasti.

Alueella käynnistyi 1.3.2021 kaksi työllisyyden kuntakokeilua. Lahden seudun kuntakokeilua hallinnoi Lahti kumppaneinaan Asikkala, Hollola, Kärkölä ja Orimattila. Hämeenlinnan seudun kokeilua hallinnoi Hämeenlinna kumppaneinaan Hattula ja Janakkala.
<https://tem.fi/tyollisyyskokeilut>



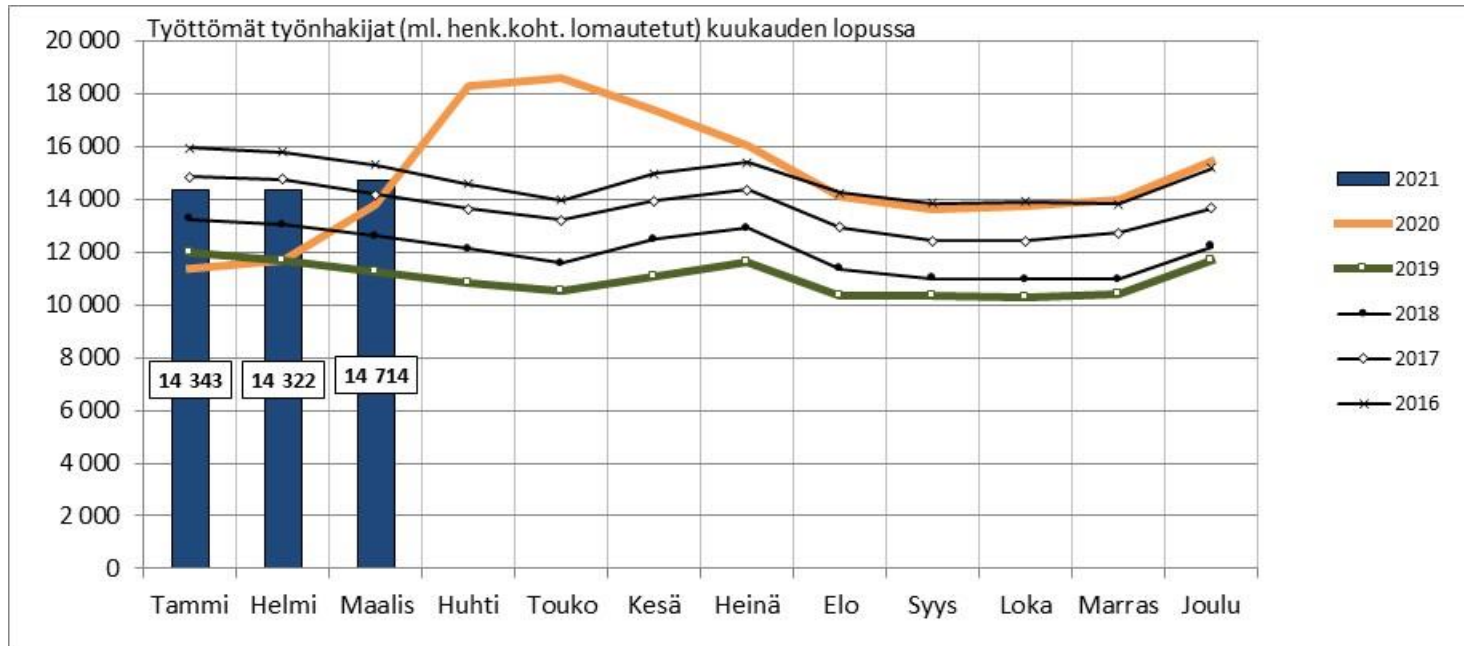
Työttömät työnhakijat TE-toimistossa ja kuntakokeilussa kuukauden lopussa Kanta-Hämeen maakunnassa vuosina 2016–2021



Alueella käynnistyi 1.3.2021 kaksi työllisyyden kuntakokeilua. Lahden seudun kuntakokeilua hallinnoi Lahti kumppaneinaan Asikkala, Hollola, Kärkölä ja Orimattila. Hämeenlinnan seudun kokeilua hallinnoi Hämeenlinna kumppaneinaan Hattula ja Janakkala.
<https://tem.fi/tyollisyyskokeilut>



Työttömät työnhakijat TE-toimistossa ja kuntakokeilussa kuukauden lopussa Päijät-Hämeen maakunnassa vuosina 2016–2021



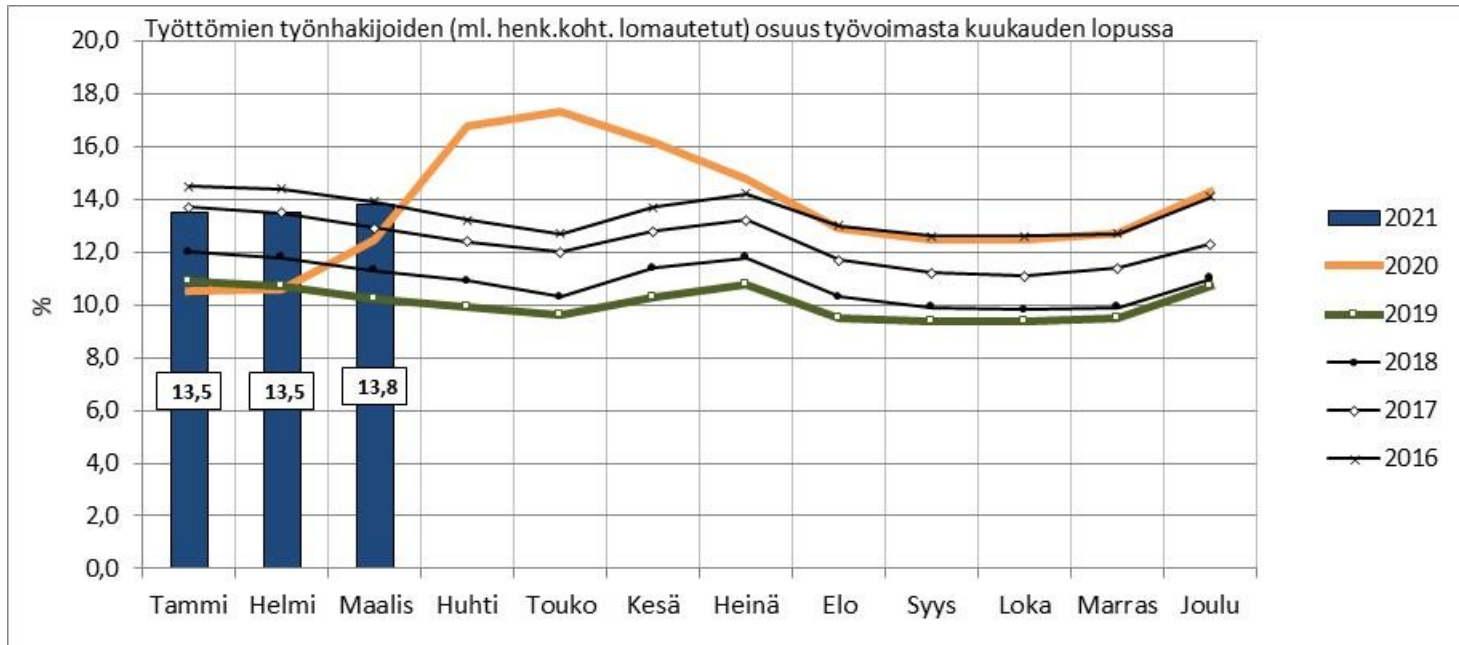
litti siirtyi Kymenlaaksosta osaksi Päijät-Hämeen maakuntaa 1.1.2021. Muutos on huomioitu luvuissa myös takautuvasti.

Alueella käynnistyi 1.3.2021 kaksi työllisyyden kuntakokeilua. Lahden seudun kuntakokeilua hallinnoi Lahti kumppaneinaan Asikkala, Hollola, Kärkölä ja Orimattila. Hämeenlinnan seudun kokeilua hallinnoi Hämeenlinna kumppaneinaan Hattula ja Janakkala.

<https://tem.fi/tyollisyyskokeilut>



Työttömien osuus työvoimasta kuukauden lopussa Hämeen ELY-keskuksen alueella vuosina 2016–2021



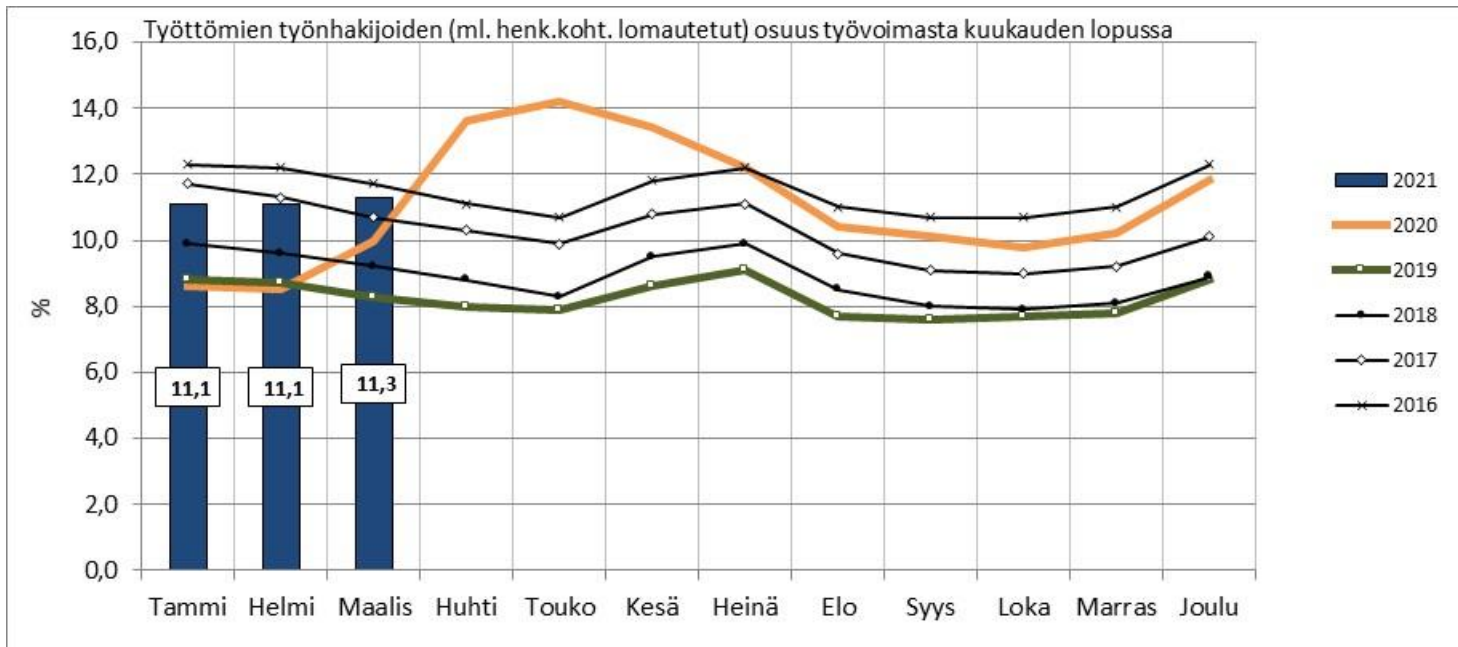
litti siirtyi Kymenlaaksosta osaksi Päijät-Hämeen maakuntaa 1.1.2021. Muutos on huomioitu luvuissa myös takautuvasti.

Alueella käynnistyi 1.3.2021 kaksi työllisyyden kuntakokeilua. Lahden seudun kuntakokeilua hallinnoi Lahti kumppaneinaan Asikkala, Hollola, Kärkölä ja Orimattila. Hämeenlinnan seudun kokeilua hallinnoi Hämeenlinna kumppaneinaan Hattula ja Janakkala.
<https://tem.fi/tyollisyyskokeilut>

Työttömien osuuden laskennassa käytetty kuntien työvoima on päivittynyt. Työvoima on vuodelle 2021 Tilastokeskuksen työssäkäyntitilaston vuoden 2019 lopullinen työvoima. Samalla %-osuudet tammi-helmikuulle ovat saattaneet muuttua.



Työttömien osuus työvoimasta kuukauden lopussa Kanta-Hämeen maakunnassa vuosina 2016–2021

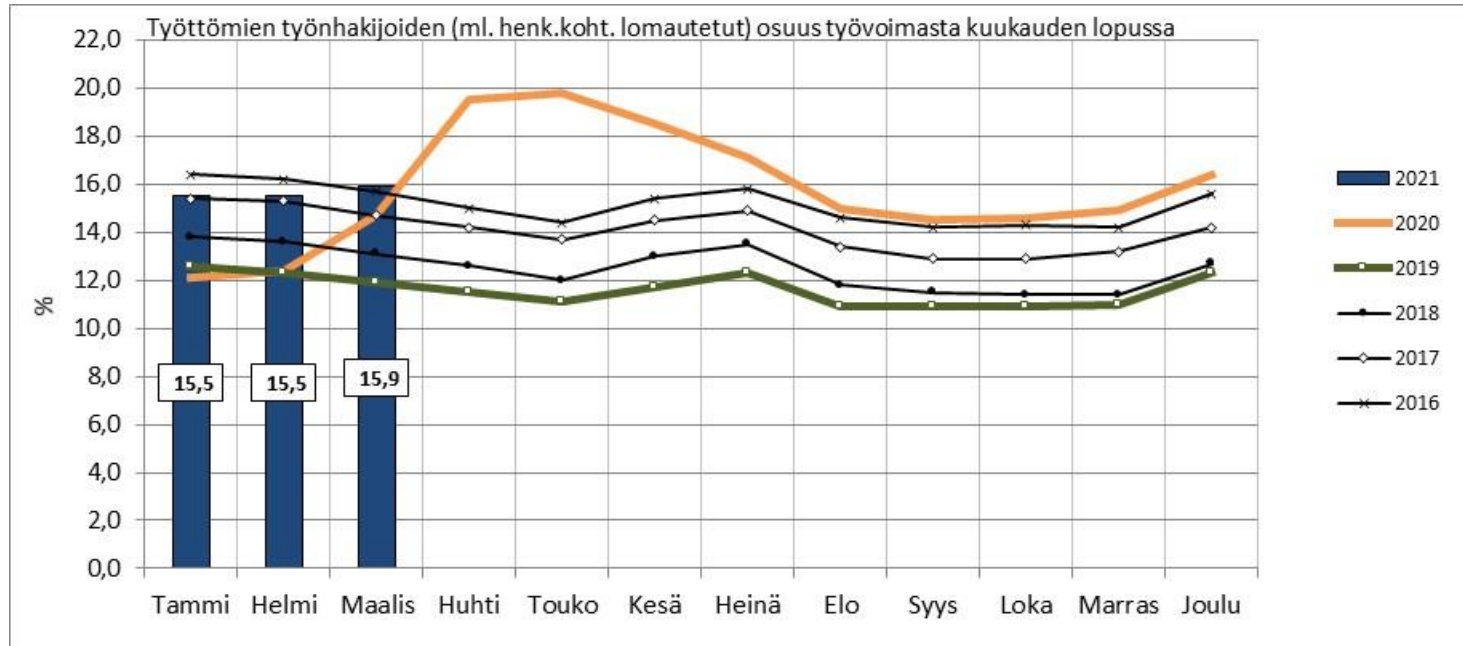


Alueella käynnistyi 1.3.2021 kaksi työllisyyden kuntakoikeilua. Lahden seudun kuntakoikeilua hallinnoi Lahti kumppaneinaan Asikkala, Hollola, Kärkölä ja Orimattila. Hämeenlinnan seudun kokeilua hallinnoi Hämeenlinna kumppaneinaan Hattula ja Janakkala.
<https://tem.fi/tyollisyyskokeilut>

Työttömien osuuden laskennassa käytetty kuntien työvoima on päivittynyt. Työvoima on vuodelle 2021 Tilastokeskuksen työssäkäyntitilaston vuoden 2019 lopullinen työvoima. Samalla %-osuudet tammi-helmikuulle ovat saattaneet muuttua.



Työttömien osuus työvoimasta kuukauden lopussa Päijät-Hämeen maakunnassa vuosina 2016–2021



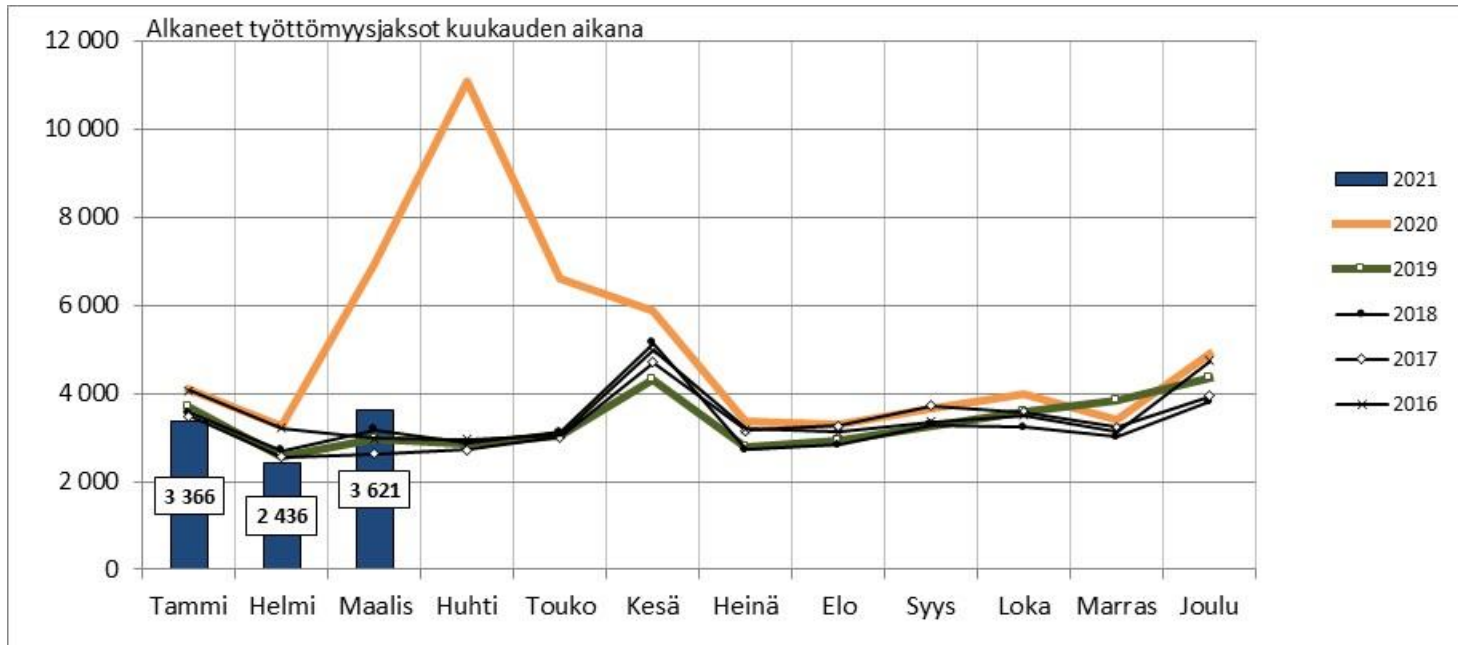
litti siirtyi Kymenlaaksosta osaksi Päijät-Hämeen maakuntaa 1.1.2021. Muutos on huomioitu luvuissa myös takautuvasti.

Alueella käynnistyi 1.3.2021 kaksi työllisyyden kuntakokeilua. Lahden seudun kuntakokeilua hallinnoi Lahti kumppaneinaan Asikkala, Hollola, Kärkölä ja Orimattila. Hämeenlinnan seudun kokeilua hallinnoi Hämeenlinna kumppaneinaan Hattula ja Janakkala.
<https://tem.fi/tyollisyyskokeilut>

Työttömien osuuden laskennassa käytetty kuntien työvoima on päivittynyt. Työvoima on vuodelle 2021 Tilastokeskuksen työssäkäyntitilaston vuoden 2019 lopullinen työvoima. Samalla %-osuudet tammi-helmikuulle ovat saattaneet muuttua.



Alkaneet työttömyysjaksot kuukauden aikana Hämeen ELY-keskuksen alueella vuosina 2016–2021



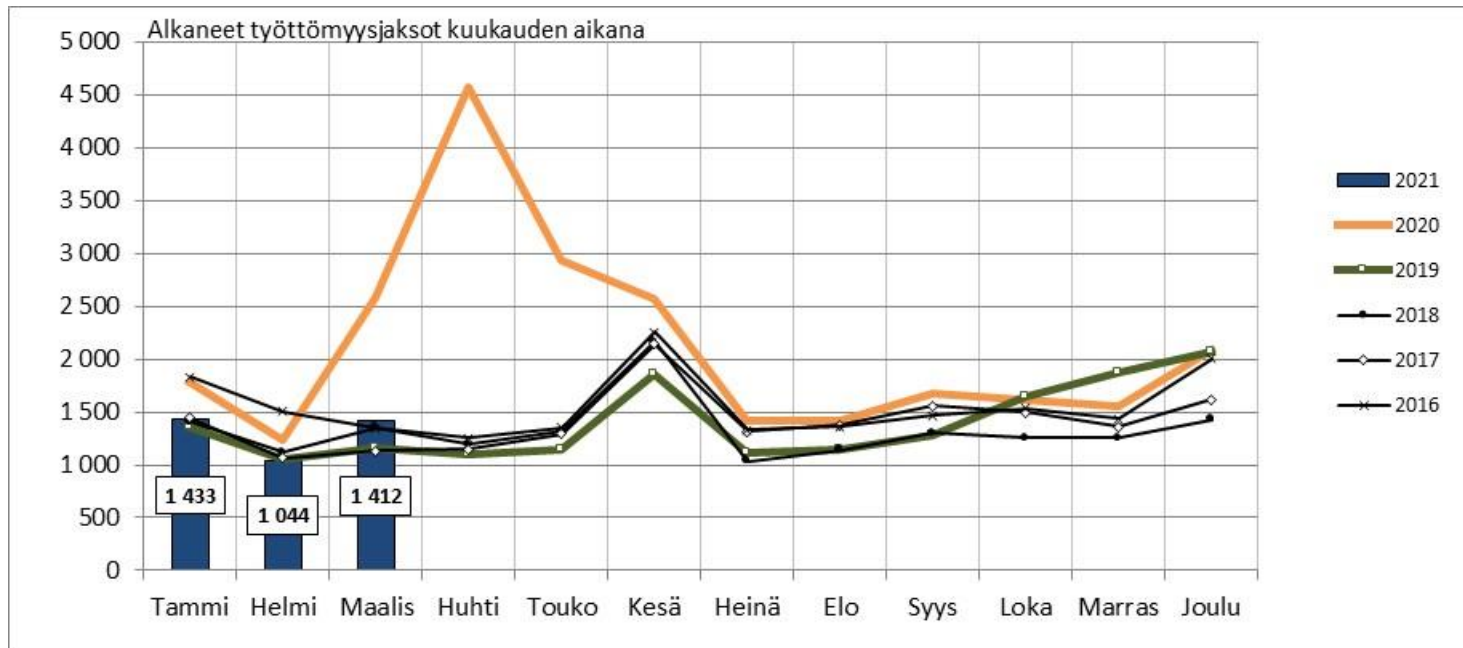
litti siirtyi Kymenlaaksosta osaksi Päijät-Hämeen maakuntaa 1.1.2021. Muutos on huomioitu luvuissa myös takautuvasti.

Alueella käynnistyi 1.3.2021 kaksi työllisyyden kuntakokeilua. Lahden seudun kuntakokeilua hallinnoi Lahti kumppaneinaan Asikkala, Hollola, Kärkölä ja Orimattila. Hämeenlinnan seudun kokeilua hallinnoi Hämeenlinna kumppaneinaan Hattula ja Janakkala.

<https://tem.fi/tyollisyyskokeilut>



Alkaneet työttömyysjaksot kuukauden aikana Kanta-Hämeen maakunnassa vuosina 2016–2021

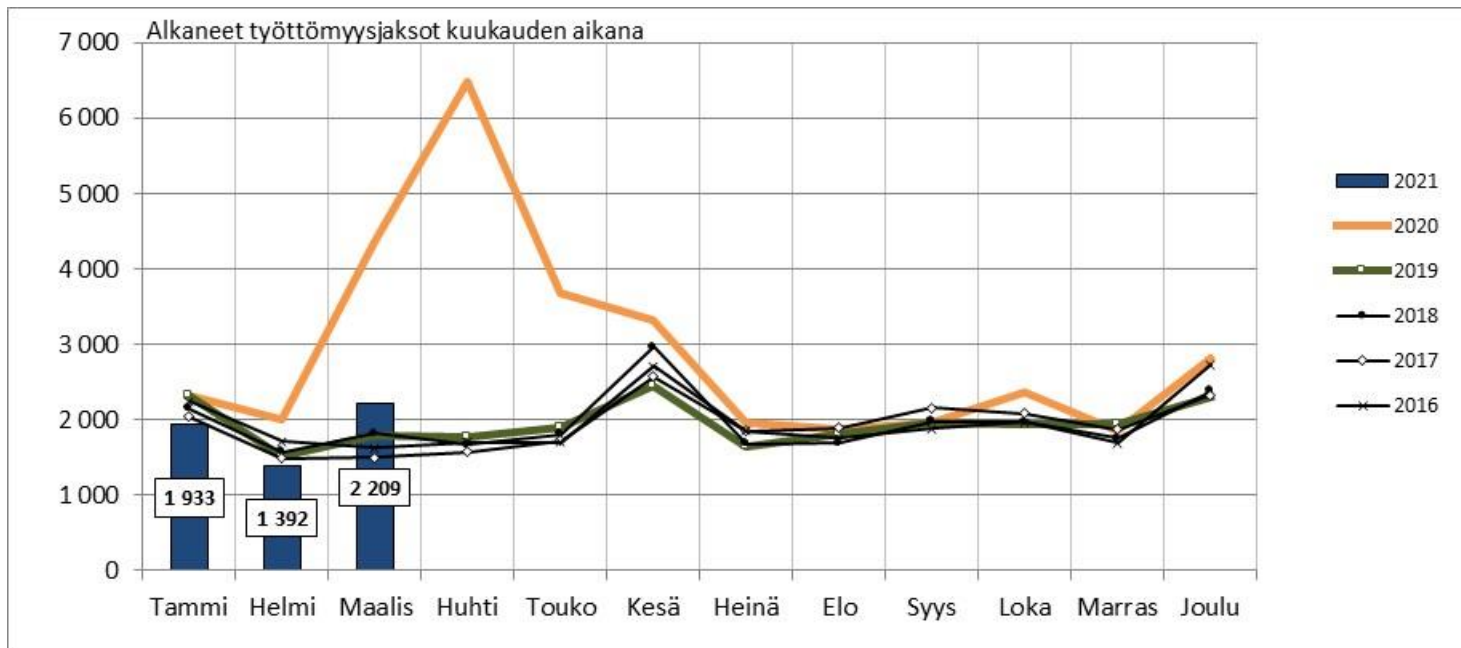


Alueella käynnistyi 1.3.2021 kaksi työllisyyden kuntakokeilua. Lahden seudun kuntakokeilua hallinnoi Lahti kumppaneinaan Asikkala, Hollola, Kärkölä ja Orimattila. Hämeenlinnan seudun kokeilua hallinnoi Hämeenlinna kumppaneinaan Hattula ja Janakkala.

<https://tem.fi/tyollisyyskokeilut>



Alkaneet työttömyysjaksot kuukauden aikana Päijät-Hämeen maakunnassa vuosina 2016–2021



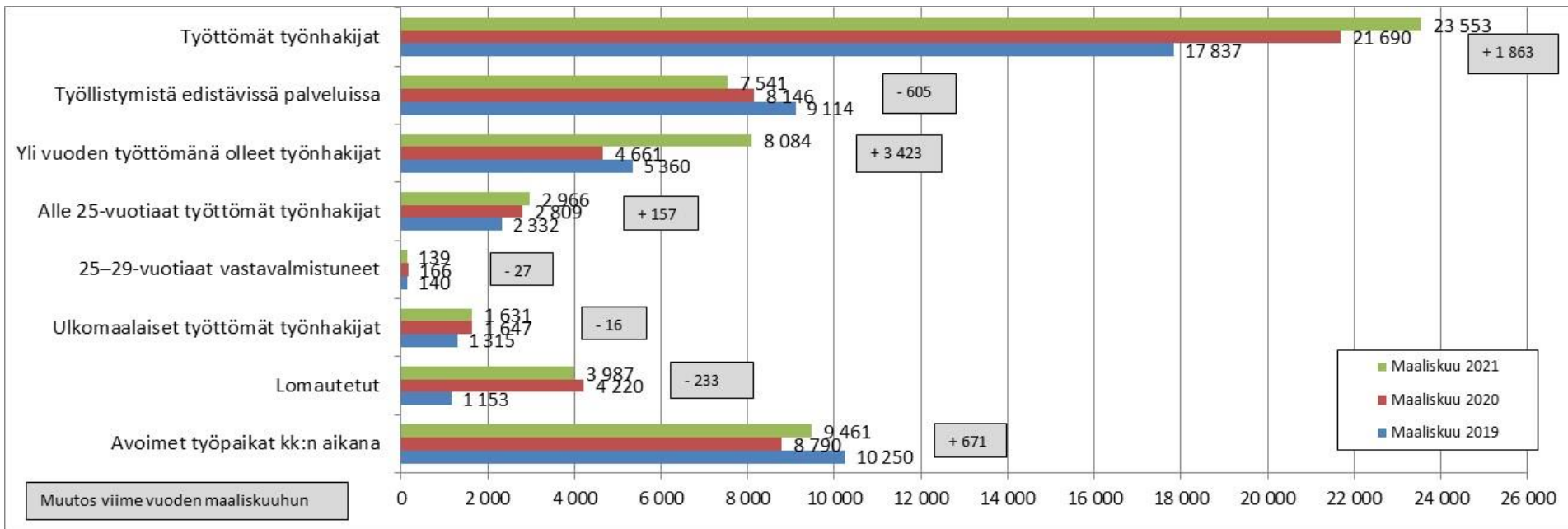
litti siirtyi Kymenlaaksosta osaksi Päijät-Hämeen maakuntaa 1.1.2021. Muutos on huomioitu luvuissa myös takautuvasti.

Alueella käynnistyi 1.3.2021 kaksi työllisyyden kuntakokeilua. Lahden seudun kuntakokeilua hallinnoi Lahti kumppaneinaan Asikkala, Hollola, Kärkölä ja Orimattila. Hämeenlinnan seudun kokeilua hallinnoi Hämeenlinna kumppaneinaan Hattula ja Janakkala.

<https://tem.fi/tyollisyyskokeilut>



Hämeen ELY-keskuksen alueen työttömät työnhakijat eri ryhmissä ja avoimet työpaikat TE-toimistossa ja kuntakokeiluissa maaliskuussa 2019-2021



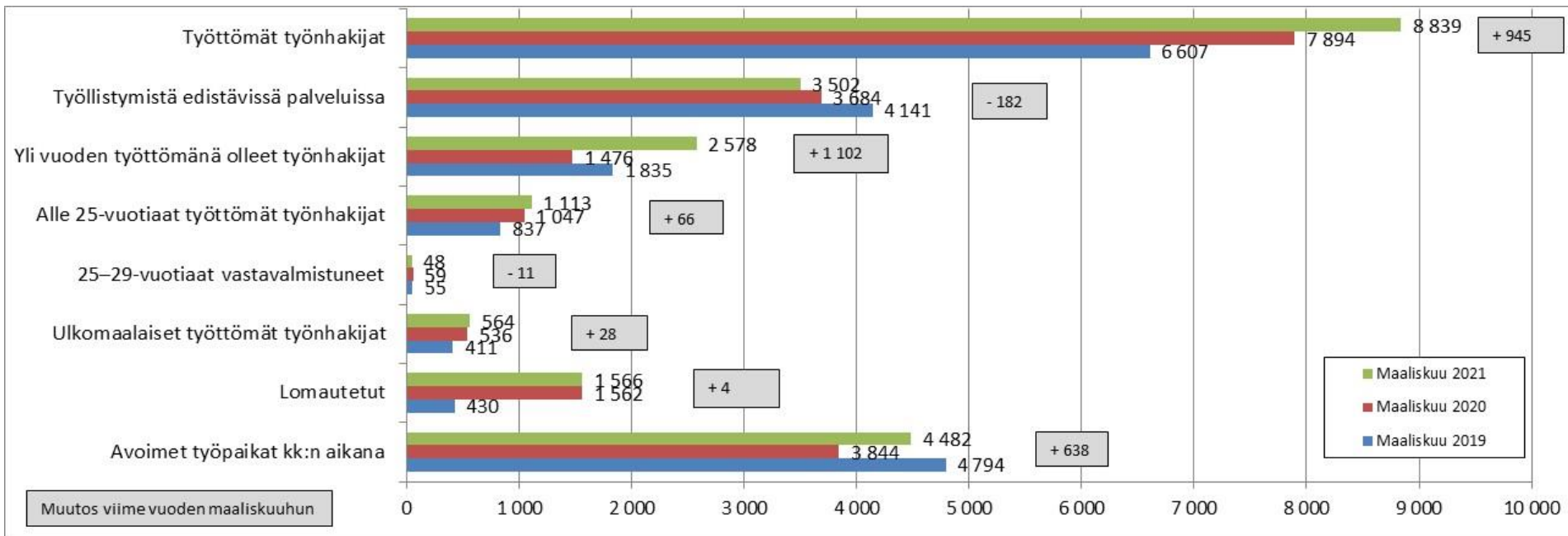
litti siirtyi Kymenlaaksosta osaksi Päijät-Hämeen maakuntaa 1.1.2021. Muutos on huomioitu luvuissa myös takautuvasti.

Alueella käynnistyi 1.3.2021 kaksi työllisyyskuntakokeilua. Lahden seudun kuntakokeilua hallinnoi Lahti kumppaneinaan Asikkala, Hollola, Kärkölä ja Orimattila. Hämeenlinnan seudun kokeilua hallinnoi Hämeenlinna kumppaneinaan Hattula ja Janakkala.

<https://tem.fi/tyollisyyskokeilut>



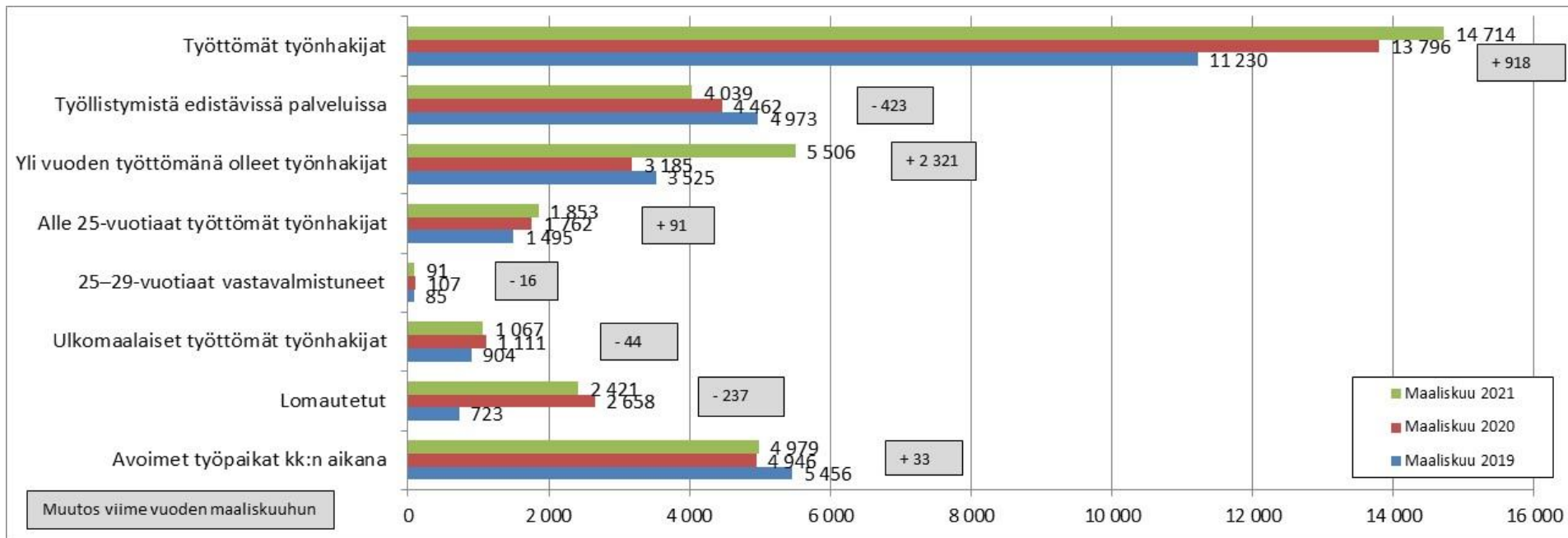
Kanta-Hämeen työttömät työnhakijat eri ryhmissä ja avoimet työpaikat TE-toimistossa ja kuntakokeilussa maaliskuussa 2019-2021



Alueella käynnistyi 1.3.2021 kaksi työllisyyden kuntakokeilua. Lahden seudun kuntakokeilua hallinnoi Lahti kumppaneinaan Asikkala, Hollola, Kärkölä ja Orimattila. Hämeenlinnan seudun kokeilua hallinnoi Hämeenlinna kumppaneinaan Hattula ja Janakkala.
<https://tem.fi/tyollisyyskokeilut>



Päijät-Hämeen työttömät työnhakijat eri ryhmissä ja avoimet työpaikat TE-toimistossa ja kuntakokeiluissa maaliskuussa 2019-2021



litti siirtyi Kymenlaaksosta osaksi Päijät-Hämeen maakuntaa 1.1.2021. Muutos on huomioitu luvuissa myös takautuvasti.

Alueella käynnistyi 1.3.2021 kaksi työllisyyskuntakokeilua. Lahden seudun kuntakokeilua hallinnoi Lahti kumppaneinaan Asikkala, Hollola, Kärkölä ja Orimattila. Hämeenlinnan seudun kokeilua hallinnoi Hämeenlinna kumppaneinaan Hattula ja Janakkala.

<https://tem.fi/tyollisyyskokeilut>



Työttömyysaste, työttömät työnhakijat ja avoimet työpaikat kuukauden lopussa (Häme ja koko maa)

Tilanne kuukauden lopussa	Hämeen ELY-keskuksen alue					Koko maa				
	3/2021	muutos: 2/2021		muutos: 3/2020		3/2021	muutos: 2/2021		muutos: 3/2020	
Työttömät %	13,8	0,3		1,3		12,6	0,2		0,8	
Alle 25-vuotiaat %	19,4	0,7		1,8		16,1	0,7		0,4	
Ulkomaalaiset %	28,4	0,6		-0,3		26,1	0,7		2,7	
Työttömät työnhakijat	23 553	564	2,5 %	1 863	8,6 %	331 526	4 396	1,3 %	22 467	7,3 %
- Lomautetut	3 987	697	21,2 %	-233	-5,5 %	62 726	7 068	12,7 %	-2 570	-3,9 %
- Alle 25-vuotiaat	2 966	106	3,7 %	157	5,6 %	40 583	1 742	4,5 %	-498	-1,2 %
- 25-29 v. vastavalm.	139	-2	-1,4 %	-27	-16,3 %	2 714	-142	-5,0 %	-299	-9,9 %
- Yli 50-vuotiaat	9 330	148	2,0 %	1 108	13,5 %	119 972	-43	0,0 %	12 652	11,8 %
- Yli vuoden työttömänä	8 084	585	7,8 %	3 423	73,4 %	104 001	7 908	8,2 %	39 124	60,3 %
- Ulkomaalaiset	1 631	33	2,1 %	-16	-1,0 %	35 663	957	2,8 %	5 072	16,6 %
Avoimet työpaikat kk:n aikana	9 461	689	7,9 %	671	7,6 %	162 456	1 879	1,2 %	12 597	8,4 %
Palveluissa kk:n lopussa	7 541	50	0,7 %	-605	-7,4 %	117 057	1 822	1,6 %	-2 137	-1,8 %

litti siirtyi Kymenlaaksosta osaksi Päijät-Hämeen maakuntaa 1.1.2021.
Muutos on huomioitu Hämeen ELY-keskusalueen luvuissa myös takautuvasti.

Alueella käynnistyi 1.3.2021 kaksi työllisyyden kuntakokeilua. Lahden seudun kuntakokeilua hallinnoi Lahti kumppaneinaan Asikkala, Hollola, Kärkölä ja Orimattila. Hämeenlinnan seudun kokeilua hallinnoi Hämeenlinna kumppaneinaan Hattula ja Janakkala.
<https://tem.fi/tyollisyyskokeilut>



Työttömien osuus (%) työvoimasta kuukauden lopussa

KUNTA	3/2021	2/21	3/20	muutos 2/21	muutos 3/20	KUNTA	3/2021	2/21	3/20	muutos 2/21	muutos 3/20
Hattula	8,4	8,3	7,5	0,1	0,9	Asikkala	12,4	11,7	11,9	0,7	0,5
Hämeenlinna	13,0	12,6	11,2	0,4	1,8	Hollola	11,3	11,4	10,1	-0,1	1,2
Janakkala	10,3	9,9	9,1	0,4	1,2	Iitti	11,6	11,2	10,5	0,4	1,1
Hämeenlinnan seutu	12,0	11,7	10,5	0,3	1,5	Kärkölä	13,3	14,4	12,1	-1,1	1,2
Forssa	12,9	12,9	12,4	0,0	0,5	Lahti	17,8	17,1	16,3	0,7	1,5
Humppila	12,4	12,0	10,0	0,4	2,4	Orimattila	12,6	12,2	10,6	0,4	2,0
Jokioinen	8,6	9,0	9,0	-0,4	-0,4	Padasjoki	13,6	13,6	12,6	0,0	1,0
Tammela	8,4	8,5	8,7	-0,1	-0,3	Lahden seutu	15,9	15,4	14,5	0,5	1,4
Ypäjä	9,5	10,6	8,6	-1,1	0,9	Hartola	13,2	13,9	15,6	-0,7	-2,4
Forssan seutu	11,0	11,2	10,7	-0,2	0,3	Heinola	17,0	16,7	17,2	0,3	-0,2
Hausjärvi	7,8	8,5	6,2	-0,7	1,6	Sysmä	10,8	10,5	12,3	0,3	-1,5
Loppi	6,9	6,8	6,6	0,1	0,3	Heinolan seutu	15,8	15,6	16,4	0,2	-0,6
Riihimäki	11,6	11,1	9,7	0,5	1,9	PÄIJÄT-HÄME	15,9	15,5	14,7	0,4	1,2
Riihimäen seutu	10,1	9,9	8,6	0,2	1,5						
KANTA-HÄME	11,3	11,1	10,0	0,2	1,3						

Iitti siirtyi Kymenlaaksosta osaksi Päijät-Hämeen maakuntaa 1.1.2021. Muutos on huomioitu luvuissa myös takautuvasti.

Alueella käynnistyi 1.3.2021 kaksi työllisyyden kuntakokeilua. Lahden seudun kuntakokeilua hallinnoi Lahti kumppaneinaan Asikkala, Hollola, Kärkölä ja Orimattila. Hämeenlinnan seudun kokeilua hallinnoi Hämeenlinna kumppaneinaan Hattula ja Janakkala.
<https://tem.fi/tyollisyyskokeilut>

Työttömien osuuden laskennassa käytetty kuntien työvoima on päivittynyt. Työvoima on vuodelle 2021 Tilastokeskuksen työssäkäyntitilaston vuoden 2019 lopullinen työvoima. Samalla %-osuudet tammi-helmikuulle ovat saattaneet muuttua.



Työttömät työnhakijat (ml. lomautetut) TE-toimistossa ja kuntakokeiluissa kuukauden lopussa asuinkunnan mukaan

KUNTA	3/2021	2/21	3/20	muutos 2/21		muutos 3/20		KUNTA	3/2021	2/21	3/20	muutos 2/21		muutos 3/20	
Hattula	368	366	334	2	1 %	34	10 %	Asikkala	404	383	397	21	5 %	7	2 %
Hämeenlinna	4 012	3 892	3 505	120	3 %	507	14 %	Hollola	1 197	1 214	1 086	-17	-1 %	111	10 %
Janakkala	780	754	688	26	3 %	92	13 %	litti	325	315	305	10	3 %	20	7 %
Hämeenlinnan seutu	5 160	5 012	4 527	148	3 %	633	14 %	Kärkölä	264	286	247	-22	-8 %	17	7 %
Forssa	910	912	905	-2	0 %	5	1 %	Lahti	9 873	9 525	9 131	348	4 %	742	8 %
Humppila	120	116	99	4	3 %	21	21 %	Orimattila	912	882	782	30	3 %	130	17 %
Jokioinen	205	213	217	-8	-4 %	-12	-6 %	Padasjoki	148	148	141	0	0 %	7	5 %
Tammela	232	234	243	-2	-1 %	-11	-5 %	Lahden seutu	13 123	12 753	12 089	370	3 %	1 034	9 %
Ypäjä	100	112	92	-12	-11 %	8	9 %	Hartola	138	145	170	-7	-5 %	-32	-19 %
Forssan seutu	1 567	1 587	1 556	-20	-1 %	11	1 %	Heinola	1 312	1 287	1 369	25	2 %	-57	-4 %
Hausjärvi	303	329	251	-26	-8 %	52	21 %	Sysmä	141	137	168	4	3 %	-27	-16 %
Loppi	247	242	232	5	2 %	15	6 %	Heinolan seutu	1 591	1 569	1 707	22	1 %	-116	-7 %
Riihimäki	1 562	1 497	1 328	65	4 %	234	18 %	PÄIJÄT-HÄME	14 714	14 322	13 796	392	3 %	918	7 %
Riihimäen seutu	2 112	2 068	1 811	44	2 %	301	17 %								
KANTA-HÄME	8 839	8 667	7 894	172	2 %	945	12 %								

litti siirtyi Kymenlaaksosta osaksi Päijät-Hämeen maakuntaa 1.1.2021. Muutos on huomioitu luvuissa myös takautuvasti.

Alueella käynnistyi 1.3.2021 kaksi työllisyyden kuntakokeilua. Lahden seudun kuntakokeilua hallinnoi Lahti kumppaneinaan Asikkala, Hollola, Kärkölä ja Orimattila. Hämeenlinnan seudun kokeilua hallinnoi Hämeenlinna kumppaneinaan Hattula ja Janakkala.

<https://tem.fi/tyollisyyskokeilut>



Työttömistä kokoaikaisesti lomautetut TE-toimistossa ja kuntakokeiluissa kuukauden lopussa asuinkunnan mukaan

KUNTA	3/2021	2/21	3/20	muutos 2/21	muutos 3/20	KUNTA	3/2021	2/21	3/20	muutos 2/21	muutos 3/20				
Hattula	91	73	90	18	25 %	1	1 %	Asikkala	83	64	113	19	30 %	-30	-27 %
Hämeenlinna	698	581	668	117	20 %	30	4 %	Hollola	227	205	252	22	11 %	-25	-10 %
Janakkala	137	114	132	23	20 %	5	4 %	Iitti	59	52	80	7	13 %	-21	-26 %
Hämeenlinnan seutu	926	768	890	158	21 %	36	4 %	Kärkölä	37	32	41	5	16 %	-4	-10 %
Forssa	131	110	163	21	19 %	-32	-20 %	Lahti	1 568	1 251	1 608	317	25 %	-40	-2 %
Humppila	32	24	26	8	33 %	6	23 %	Orimattila	181	151	185	30	20 %	-4	-2 %
Jokioinen	42	39	47	3	8 %	-5	-11 %	Padasjoki	22	20	24	2	10 %	-2	-8 %
Tammela	40	38	58	2	5 %	-18	-31 %	Lahden seutu	2 177	1 775	2 303	402	23 %	-126	-5 %
Ypäjä	18	17	17	1	6 %	1	6 %	Hartola	28	30	40	-2	-7 %	-12	-30 %
Forssan seutu	263	228	311	35	15 %	-48	-15 %	Heinola	195	164	277	31	19 %	-82	-30 %
Hausjärvi	55	55	62	0	0 %	-7	-11 %	Sysmä	21	22	38	-1	-5 %	-17	-45 %
Loppi	68	61	68	7	11 %	0	0 %	Heinolan seutu	244	216	355	28	13 %	-111	-31 %
Riihimäki	254	187	231	67	36 %	23	10 %	PÄIJÄT-HÄME	2 421	1 991	2 658	430	22 %	-237	-9 %
Riihimäen seutu	377	303	361	74	24 %	16	4 %								
KANTA-HÄME	1 566	1 299	1 562	267	21 %	4	0 %								

Iitti siirtyi Kymenlaaksosta osaksi Päijät-Hämeen maakuntaa 1.1.2021. Muutos on huomioitu luvuissa myös takautuvasti.

Alueella käynnistyi 1.3.2021 kaksi työllisyyden kuntakokeilua. Lahden seudun kuntakokeilua hallinnoi Lahti kumppaneinaan Asikkala, Hollola, Kärkölä ja Orimattila. Hämeenlinnan seudun kokeilua hallinnoi Hämeenlinna kumppaneinaan Hattula ja Janakkala.

<https://tem.fi/tyollisyyskokeilut>



Alle 25-vuotiaiden työttömien työnhakijoiden osuus (%) alle 25-vuotiaasta työvoimasta kuukauden lopussa

KUNTA	3/2021	2/21	3/20	muutos 2/21	muutos 3/20	KUNTA	3/2021	2/21	3/20	muutos 2/21	muutos 3/20
Hattula	10,3	10,3	8,5	0,0	1,8	Asikkala	13,0	11,1	17,9	1,9	-4,9
Hämeenlinna	17,4	16,7	16,7	0,7	0,7	Hollola	15,7	16,6	14,5	-0,9	1,2
Janakkala	14,7	14,3	16,4	0,4	-1,7	litti	16,8	17,9	15,3	-1,1	1,5
Hämeenlinnan seutu	16,5	15,9	16,0	0,6	0,5	Kärkölä	17,6	25,0	15,6	-7,4	2,0
Forssa	17,6	17,7	15,9	-0,1	1,7	Lahti	24,3	22,7	21,1	1,6	3,2
Humppila	16,9	14,3	7,2	2,6	9,7	Orimattila	16,7	16,8	14,6	-0,1	2,1
Jokioinen	10,7	13,0	14,1	-2,3	-3,4	Padasjoki	7,6	6,3	11,9	1,3	-4,3
Tammela	14,1	13,6	11,1	0,5	3,0	Lahden seutu	22,2	21,2	19,6	1,0	2,6
Ypäjä	11,4	15,2	5,0	-3,8	6,4	Hartola	12,1	17,2	13,0	-5,1	-0,9
Forssan seutu	15,7	16,1	13,5	-0,4	2,2	Heinola	22,0	21,3	25,4	0,7	-3,4
Hausjärvi	13,2	16,2	9,3	-3,0	3,9	Sysmä	11,0	9,6	14,9	1,4	-3,9
Loppi	5,4	7,1	6,1	-1,7	-0,7	Heinolan seutu	20,2	19,9	23,1	0,3	-2,9
Riihimäki	17,7	16,4	14,0	1,3	3,7	PÄIJÄT-HÄME	22,0	21,0	20,0	1,0	2,0
Riihimäen seutu	15,5	15,1	12,5	0,4	3,0						
KANTA-HÄME	16,1	15,8	14,6	0,3	1,5						

litti siirtyi Kymenlaaksosta osaksi Päijät-Hämeen maakuntaa 1.1.2021. Muutos on huomioitu luvuissa myös takautuvasti.

Alueella käynnistyi 1.3.2021 kaksi työllisyyden kuntakokeilua. Lahden seudun kuntakokeilua hallinnoi Lahti kumppaneinaan Asikkala, Hollola, Kärkölä ja Orimattila. Hämeenlinnan seudun kokeilua hallinnoi Hämeenlinna kumppaneinaan Hattula ja Janakkala.
<https://tem.fi/tyollisyyskokeilut>

Työttömien osuuden laskennassa käytetty kuntien työvoima on päivittynyt. Työvoima on vuodelle 2021 Tilastokeskuksen työssäkäyntitilaston vuoden 2019 lopullinen työvoima. Samalla %-osuudet tammi-helmikuulle ovat saattaneet muuttua.



Alle 25-vuotiaat työttömät työnhakijat (ml. lomautetut) TE-toimistossa ja kuntakokeiluissa kuukauden lopussa asuinkunnan mukaan

KUNTA	3/2021	2/21	3/20	muutos 2/21		muutos 3/20	
Hattula	29	29	26	0	0 %	3	12 %
Hämeenlinna	527	508	514	19	4 %	13	3 %
Janakkala	80	78	97	2	3 %	-17	-18 %
Hämeenlinnan seutu	636	615	637	21	3 %	-1	0 %
Forssa	135	136	122	-1	-1 %	13	11 %
Humpila	13	11	6	2	18 %	7	117 %
Jokioinen	18	22	26	-4	-18 %	-8	-31 %
Tammela	28	27	24	1	4 %	4	17 %
Ypäjä	9	12	5	-3	-25 %	4	80 %
Forssan seutu	203	208	183	-5	-2 %	20	11 %
Hausjärvi	27	33	21	-6	-18 %	6	29 %
Loppi	13	17	13	-4	-24 %	0	0 %
Riihimäki	234	217	193	17	8 %	41	21 %
Riihimäen seutu	274	267	227	7	3 %	47	21 %
KANTA-HÄME	1 113	1 090	1 047	23	2 %	66	6 %

KUNTA	3/2021	2/21	3/20	muutos 2/21		muutos 3/20	
Asikkala	27	23	35	4	17 %	-8	-23 %
Hollola	106	112	100	-6	-5 %	6	6 %
litti	31	33	31	-2	-6 %	0	0 %
Kärkölä	24	34	25	-10	-29 %	-1	-4 %
Lahti	1 416	1 321	1 285	95	7 %	131	10 %
Orimattila	91	92	77	-1	-1 %	14	18 %
Padasjoki	6	5	12	1	20 %	-6	-50 %
Lahden seutu	1 701	1 620	1 565	81	5 %	136	9 %
Hartola	7	10	10	-3	-30 %	-3	-30 %
Heinola	137	133	173	4	3 %	-36	-21 %
Sysmä	8	7	14	1	14 %	-6	-43 %
Heinolan seutu	152	150	197	2	1 %	-45	-23 %
PÄIJÄT-HÄME	1 853	1 770	1 762	83	5 %	91	5 %

litti siirtyi Kymenlaaksosta osaksi Päijät-Hämeen maakuntaa 1.1.2021. Muutos on huomioitu luvuissa myös takautuvasti.

Alueella käynnistyi 1.3.2021 kaksi työllisyyden kuntakokeilua. Lahden seudun kuntakokeilua hallinnoi Lahti kumppaneinaan Asikkala, Hollola, Kärkölä ja Orimattila. Hämeenlinnan seudun kokeilua hallinnoi Hämeenlinna kumppaneinaan Hattula ja Janakkala.

<https://tem.fi/tyollisyyskokeilut>



25–29-vuotiaat vastavalmistuneet työttömät työnhakijat TE-toimistossa ja kuntakokeiluissa kuukauden lopussa seutu- ja maakunnan mukaan

	3/2021	2/21	3/20	muutos 2/21		muutos 3/20	
Hämeenlinnan seutu	31	32	35	-1	-3 %	-4	-11 %
Forssan seutu	5	8	8	-3	-38 %	-3	-38 %
Riihimäen seutu	12	12	16	0	0 %	-4	-25 %
KANTA-HÄME	48	52	59	-4	-8 %	-11	-19 %

	3/2021	2/21	3/20	muutos 2/21		muutos 3/20	
PÄIJÄT-HÄME	91	89	107	2	2 %	-16	-15 %

litti siirtyi Kymenlaaksosta osaksi Päijät-Hämeen maakuntaa 1.1.2021. Muutos on huomioitu luvuissa myös takautuvasti.

Alueella käynnistyi 1.3.2021 kaksi työllisyyden kuntakokeilua. Lahden seudun kuntakokeilua hallinnoi Lahti kumppaneinaan Asikkala, Hollola, Kärkölä ja Orimattila. Hämeenlinnan seudun kokeilua hallinnoi Hämeenlinna kumppaneinaan Hattula ja Janakkala.

<https://tem.fi/tyollisyyskokeilut>



Ulkomaalaisten työttömien työnhakijoiden osuus (%) ulkomaalaisesta työvoimasta kuukauden lopussa

KUNTA	3/2021	2/21	3/20	muutos 1/21	muutos 2/20	KUNTA	3/2021	2/21	3/20	muutos 2/21	muutos 3/20
Hattula	20,9	22,4	19,7	-1,5	1,2	Asikkala	21,4	20,0	16,9	1,4	4,5
Hämeenlinna	28,3	27,9	26,0	0,4	2,3	Hollola	23,9	21,6	18,4	2,3	5,5
Janakkala	19,7	19,1	17,8	0,6	1,9	Iitti	17,1	14,6	15,6	2,5	1,5
Hämeenlinnan seutu	26,7	26,4	24,5	0,3	2,2	Kärkölä	15,2	16,7	13,1	-1,5	2,1
Forssa	17,9	17,9	18,2	0,0	-0,3	Lahti	34,9	34,4	37,3	0,5	-2,4
Humppila	17,6	17,6	16,7	0,0	0,9	Orimattila	24,1	27,7	16,8	-3,6	7,3
Jokioinen	12,5	14,6	23,4	-2,1	-10,9	Padasjoki	35,7	35,7	45,5	0,0	-9,8
Tammela	26,1	26,1	36,6	0,0	-10,5	Lahden seutu	32,5	32,1	33,4	0,4	-0,9
Ypäjä	25,0	50,0	8,3	-25,0	16,7	Hartola	33,3	38,1	13,6	-4,8	19,7
Forssan seutu	18,3	19,0	20,1	-0,7	-1,8	Heinola	28,9	26,0	32,8	2,9	-3,9
Hausjärvi	17,6	19,4	9,7	-1,8	7,9	Sysmä	20,0	16,0	23,1	4,0	-3,1
Loppi	26,0	24,7	17,4	1,3	8,6	Heinolan seutu	28,4	26,0	29,3	2,4	-0,9
Riihimäki	19,6	16,9	23,0	2,7	-3,4	PÄIJÄT-HÄME	32,1	31,5	33,1	0,6	-1,0
Riihimäen seutu	20,0	18,1	20,3	1,9	-0,3						
KANTA-HÄME	23,3	22,8	22,5	0,5	0,8						

Iitti siirtyi Kymenlaaksosta osaksi Päijät-Hämeen maakuntaa 1.1.2021. Muutos on huomioitu luvuissa myös takautuvasti.

Alueella käynnistyi 1.3.2021 kaksi työllisyyden kuntakokeilua. Lahden seudun kuntakokeilua hallinnoi Lahti kumppaneinaan Asikkala, Hollola, Kärkölä ja Orimattila. Hämeenlinnan seudun kokeilua hallinnoi Hämeenlinna kumppaneinaan Hattula ja Janakkala.

<https://tem.fi/tyollisyyskokeilut>

Työttömien osuuden laskennassa käytetty kuntien työvoima on päivittynyt. Työvoima on vuodelle 2021 Tilastokeskuksen työssäkäyntitilaston vuoden 2019 lopullinen työvoima. Samalla %-osuudet tammi-helmikuulle ovat saattaneet muuttua.



Ulkomaalaiset työttömät työnhakijat TE-toimistossa ja kuntakokeilussa kuukauden lopussa asuinkunnan mukaan

KUNTA	3/2021	2/21	3/20	muutos 2/21	muutos 3/20
Hattula	14	15	12	-1 -7 %	2 17 %
Hämeenlinna	301	297	269	4 1 %	32 12 %
Janakkala	34	33	32	1 3 %	2 6 %
Hämeenlinnan seutu	349	345	313	4 1 %	36 12 %
Forssa	52	52	59	0 0 %	-7 -12 %
Humppila
Jokioinen	6	7	11	-1 -14 %	-5 -45 %
Tammela	12	12	15	0 0 %	-3 -20 %
Ypäjä
Forssan seutu	75	78	89	-3 -4 %	-14 -16 %
Hausjärvi	19	21	10	-2 -10 %	9 90 %
Loppi	19	18	12	1 6 %	7 58 %
Riihimäki	102	88	112	14 16 %	-10 -9 %
Riihimäen seutu	140	127	134	13 10 %	6 4 %
KANTA-HÄME	564	550	536	14 3 %	28 5 %

KUNTA	3/2021	2/21	3/20	muutos 2/21	muutos 3/20
Asikkala	15	14	12	1 7 %	3 25 %
Hollola	52	47	40	5 11 %	12 30 %
Iitti	7	6	7	1 17 %	0 0 %
Kärkölä	10	11	8	-1 -9 %	2 25 %
Lahti	849	836	916	13 2 %	-67 -7 %
Orimattila	46	53	32	-7 -13 %	14 44 %
Padasjoki	5	5	5	0 0 %	0 0 %
Lahden seutu	984	972	1 020	12 1 %	-36 -4 %
Hartola	7	...	6	...	1 17 %
Heinola	71	64	79	7 11 %	-8 -10 %
Sysmä	5	...	6	...	-1 -17 %
Heinolan seutu	83	76	91	7 9 %	-8 -9 %
PÄIJÄT-HÄME	1 067	1 048	1 111	19 2 %	-44 -4 %

Iitti siirtyi Kymenlaaksosta osaksi Päijät-Hämeen maakuntaa 1.1.2021. Muutos on huomioitu luvuissa myös takautuvasti.

Alueella käynnistyi 1.3.2021 kaksi työllisyyden kuntakokeilua. Lahden seudun kuntakokeilua hallinnoi Lahti kumppaneinaan Asikkala, Hollola, Kärkölä ja Orimattila. Hämeenlinnan seudun kokeilua hallinnoi Hämeenlinna kumppaneinaan Hattula ja Janakkala.

<https://tem.fi/tyollisyyskokeilut>



Yli vuoden työttömänä olleet TE-toimistossa ja kuntakokeiluissa kuukauden lopussa asuinkunnan mukaan

KUNTA	3/2021	2/21	3/20	muutos 2/21		muutos 3/20	
Hattula	109	104	75	5	5 %	34	45 %
Hämeenlinna	1 267	1 177	754	90	8 %	513	68 %
Janakkala	232	218	137	14	6 %	95	69 %
Hämeenlinnan seutu	1 608	1 499	966	109	7 %	642	66 %
Forssa	281	268	167	13	5 %	114	68 %
Humppila	34	33	26	1	3 %	8	31 %
Jokioinen	65	62	54	3	5 %	11	20 %
Tammela	84	81	55	3	4 %	29	53 %
Ypäjä	28	32	18	-4	-13 %	10	56 %
Forssan seutu	492	476	320	16	3 %	172	54 %
Hausjärvi	52	50	22	2	4 %	30	136 %
Loppi	56	47	30	9	19 %	26	87 %
Riihimäki	370	336	138	34	10 %	232	168 %
Riihimäen seutu	478	433	190	45	10 %	288	152 %
KANTA-HÄME	2 578	2 408	1 476	170	7 %	1 102	75 %

KUNTA	3/2021	2/21	3/20	muutos 2/21		muutos 3/20	
Asikkala	115	105	70	10	10 %	45	64 %
Hollola	413	384	215	29	8 %	198	92 %
Iitti	94	88	58	6	7 %	36	62 %
Kärkölä	100	103	60	-3	-3 %	40	67 %
Lahti	3 813	3 506	2 194	307	9 %	1 619	74 %
Orimattila	287	254	142	33	13 %	145	102 %
Padasjoki	55	50	29	5	10 %	26	90 %
Lahden seutu	4 877	4 490	2 768	387	9 %	2 109	76 %
Hartola	46	46	35	0	0 %	11	31 %
Heinola	539	512	340	27	5 %	199	59 %
Sysmä	44	43	42	1	2 %	2	5 %
Heinolan seutu	629	601	417	28	5 %	212	51 %
PÄIJÄT-HÄME	5 506	5 091	3 185	415	8 %	2 321	73 %

Iitti siirtyi Kymenlaaksosta osaksi Päijät-Hämeen maakuntaa 1.1.2021. Muutos on huomioitu luvuissa myös takautuvasti.

Alueella käynnistyi 1.3.2021 kaksi työllisyyden kuntakokeilua. Lahden seudun kuntakokeilua hallinnoi Lahti kumppaneinaan Asikkala, Hollola, Kärkölä ja Orimattila. Hämeenlinnan seudun kokeilua hallinnoi Hämeenlinna kumppaneinaan Hattula ja Janakkala.

<https://tem.fi/tyollisyyskokeilut>



Aktivointiaste* (%) kuukauden lopussa

KUNTA	3/2021	2/21	3/20	muutos 2/21	muutos 3/20	KUNTA	3/2021	2/21	3/20	muutos 2/21	muutos 3/20
Hattula	24,4	23,6	25,1	0,8	-0,7	Asikkala	20,8	21,0	22,0	-0,2	-1,2
Hämeenlinna	24,7	25,3	28,1	-0,6	-3,4	Hollola	19,2	18,5	23,5	0,7	-4,3
Janakkala	25,1	26,0	28,3	-0,9	-3,2	Iitti	28,3	28,9	32,2	-0,6	-3,9
Hämeenlinnan seutu	24,7	25,3	27,9	-0,6	-3,2	Kärkölä	23,9	22,1	29,2	1,8	-5,3
Forssa	37,5	36,9	36,5	0,6	1,0	Lahti	21,3	22,0	24,6	-0,7	-3,3
Humppila	24,1	23,2	29,8	0,9	-5,7	Orimattila	20,2	20,0	27,3	0,2	-7,1
Jokioinen	32,3	30,6	30,0	1,7	2,3	Padasjoki	19,1	19,6	19,4	-0,5	-0,3
Tammela	27,5	26,6	29,2	0,9	-1,7	Lahden seutu	21,3	21,7	24,9	-0,4	-3,6
Ypäjä	30,6	26,3	34,8	4,3	-4,2	Hartola	32,4	28,9	21,7	3,5	10,7
Forssan seutu	34,2	33,2	34,1	1,0	0,1	Heinola	20,8	20,6	19,2	0,2	1,6
Hausjärvi	36,3	33,3	41,6	3,0	-5,3	Sysmä	37,6	36,0	34,6	1,6	3,0
Loppi	33,6	33,3	35,4	0,3	-1,8	Heinolan seutu	23,8	23,1	21,3	0,7	2,5
Riihimäki	30,8	32,6	38,2	-1,8	-7,4	PÄIJÄT-HÄME	21,5	21,8	24,4	-0,3	-2,9
Riihimäen seutu	32,0	32,8	38,3	-0,8	-6,3						
KANTA-HÄME	28,4	28,7	31,8	-0,3	-3,4						

*= Palveluissa yhteensä laskentapäivänä olleiden osuus palveluissa yhteensä laskentapäivänä olleiden ja työttömien työnhakijöiden summasta.

Iitti siirtyi Kymenlaaksosta osaksi Päijät-Hämeen maakuntaa 1.1.2021. Muutos on huomioitu luvuissa myös takautuvasti.

Alueella käynnistyi 1.3.2021 kaksi työllisyyden kuntakokeilua. Lahden seudun kuntakokeilua hallinnoi Lahti kumppaneinaan Asikkala, Hollola, Kärkölä ja Orimattila. Hämeenlinnan seudun kokeilua hallinnoi Hämeenlinna kumppaneinaan Hattula ja Janakkala.

<https://tem.fi/tyollisyyskokeilut>



TE-palveluiden* piirissä olevat kuukauden lopussa asuinkunnan mukaan

KUNTA	3/2021	2/21	3/20	muutos 2/21		muutos 3/20		KUNTA	3/2021	2/21	3/20	muutos 2/21		muutos 3/20	
Hattula	119	113	112	6	5 %	7	6 %	Asikkala	106	102	112	4	4 %	-6	-5 %
Hämeenlinna	1 313	1 317	1 370	-4	0 %	-57	-4 %	Hollola	284	276	334	8	3 %	-50	-15 %
Janakkala	262	265	271	-3	-1 %	-9	-3 %	Iitti	128	128	145	0	0 %	-17	-12 %
Hämeenlinnan seutu	1 694	1 695	1 753	-1	0 %	-59	-3 %	Kärkölä	83	81	102	2	2 %	-19	-19 %
Forssa	546	534	521	12	2 %	25	5 %	Lahti	2 676	2 687	2 980	-11	0 %	-304	-10 %
Humppila	38	35	42	3	9 %	-4	-10 %	Orimattila	231	220	294	11	5 %	-63	-21 %
Jokioinen	98	94	93	4	4 %	5	5 %	Padasjoki	35	36	34	-1	-3 %	1	3 %
Tammela	88	85	100	3	4 %	-12	-12 %	Lahden seutu	3 543	3 530	4 001	13	0 %	-458	-11 %
Ypäjä	44	40	49	4	10 %	-5	-10 %	Hartola	66	59	47	7	12 %	19	40 %
Forssan seutu	814	788	805	26	3 %	9	1 %	Heinola	345	334	325	11	3 %	20	6 %
Hausjärvi	173	164	179	9	5 %	-6	-3 %	Sysmä	85	77	89	8	10 %	-4	-4 %
Loppi	125	121	127	4	3 %	-2	-2 %	Heinolan seutu	496	470	461	26	6 %	35	8 %
Riihimäki	696	723	820	-27	-4 %	-124	-15 %	PÄIJÄT-HÄME	4 039	4 000	4 462	39	1 %	-423	-9 %
Riihimäen seutu	994	1 008	1 126	-14	-1 %	-132	-12 %								
KANTA-HÄME	3 502	3 491	3 684	11	0 %	-182	-5 %								

*=Valtiolle työllistetyt, kuntiin työllistetyt, yksityiselle sektorille työllistetyt, työvoimakoulutuksessa, valmennuksessa, työ/koulutuskokeilussa, vuorotteluvapaasijaisena, kuntouttavassa työtoiminnassa, omaehtoisessa opiskelussa

Iitti siirtyi Kymenlaaksosta osaksi Päijät-Hämeen maakuntaa 1.1.2021. Muutos on huomioitu luvuissa myös takautuvasti.

Alueella käynnistyi 1.3.2021 kaksi työllisyyden kuntakokeilua. Lahden seudun kuntakokeilua hallinnoi Lahti kumppaneinaan Asikkala, Hollola, Kärkölä ja Orimattila. Hämeenlinnan seudun kokeilua hallinnoi Hämeenlinna kumppaneinaan Hattula ja Janakkala.

<https://tem.fi/tyollisyyskokeilut>



Työttömät työnhakijat TE-toimistossa ja kuntakokeiluissa Hämeessä ikäryhmittäin kuukauden lopussa

TYÖTTÖMÄT TYÖNHAKIJAT	3/2021	2/21	3/20	muutos 2/21		muutos 3/20	
15-19 v	602	588	592	14	2 %	10	2 %
20-24 v	2 364	2 272	2 217	92	4 %	147	7 %
25-29 v	2 419	2 317	2 372	102	4 %	47	2 %
30-34 v	2 272	2 200	2 122	72	3 %	150	7 %
35-39 v	2 246	2 194	2 141	52	2 %	105	5 %
40-44 v	2 173	2 159	2 063	14	1 %	110	5 %
45-49 v	2 147	2 077	1 961	70	3 %	186	9 %
50-54 v	2 630	2 597	2 479	33	1 %	151	6 %
55-59 v	3 219	3 172	2 864	47	1 %	355	12 %
60-64 v	3 432	3 352	2 845	80	2 %	587	21 %
yli 64 v	49	61	34	-12	-20 %	15	44 %
Yhteensä	23 553	22 989	21 690	564	2 %	1 863	9 %

litti siirtyi Kymenlaaksosta osaksi Päijät-Hämeen maakuntaa 1.1.2021. Muutos on huomioitu luvuissa myös takautuvasti.

Alueella käynnistyi 1.3.2021 kaksi työllisyyden kuntakokeilua. Lahden seudun kuntakokeilua hallinnoi Lahti kumppaneinaan Asikkala, Hollola, Kärkölä ja Orimattila. Hämeenlinnan seudun kokeilua hallinnoi Hämeenlinna kumppaneinaan Hattula ja Janakkala.

<https://tem.fi/tyollisyyskokeilut>



Työttömät työnhakijat TE-toimistossa ja kuntakokeilussa Kanta-Hämeessä ikäryhmittäin kuukauden lopussa

TYÖTTÖMÄT TYÖNHAKIJAT	3/2021	2/21	3/20	muutos 2/21		muutos 3/20	
15-19 v	200	190	183	10	5 %	17	9 %
20-24 v	913	900	864	13	1 %	49	6 %
25-29 v	937	882	872	55	6 %	65	7 %
30-34 v	837	819	782	18	2 %	55	7 %
35-39 v	872	847	802	25	3 %	70	9 %
40-44 v	789	785	739	4	1 %	50	7 %
45-49 v	783	758	695	25	3 %	88	13 %
50-54 v	992	994	875	-2	0 %	117	13 %
55-59 v	1 199	1 203	1 036	-4	0 %	163	16 %
60-64 v	1 300	1 265	1 034	35	3 %	266	26 %
yli 64 v	17	24	12	-7	-29 %	5	42 %
Yhteensä	8 839	8 667	7 894	172	2 %	945	12 %

Alueella käynnistyi 1.3.2021 kaksi työllisyyden kuntakokeilua. Lahden seudun kuntakokeilua hallinnoi Lahti kumppaneinaan Asikkala, Hollola, Kärkölä ja Orimattila. Hämeenlinnan seudun kokeilua hallinnoi Hämeenlinna kumppaneinaan Hattula ja Janakkala.
<https://tem.fi/tyollisyyskokeilut>



Työttömät työnhakijat TE-toimistossa ja kuntakokeilussa Päijät-Hämeessä ikäryhmittäin kuukauden lopussa

TYÖTTÖMÄT TYÖNHAKIJAT	3/2021	2/21	3/20	muutos 2/21		muutos 3/20	
15-19 v	402	398	409	4	1 %	-7	-2 %
20-24 v	1 451	1 372	1 353	79	6 %	98	7 %
25-29 v	1 482	1 435	1 500	47	3 %	-18	-1 %
30-34 v	1 435	1 381	1 340	54	4 %	95	7 %
35-39 v	1 374	1 347	1 339	27	2 %	35	3 %
40-44 v	1 384	1 374	1 324	10	1 %	60	5 %
45-49 v	1 364	1 319	1 266	45	3 %	98	8 %
50-54 v	1 638	1 603	1 604	35	2 %	34	2 %
55-59 v	2 020	1 969	1 828	51	3 %	192	11 %
60-64 v	2 132	2 087	1 811	45	2 %	321	18 %
yli 64 v	32	37	22	-5	-14 %	10	45 %
Yhteensä	14 714	14 322	13 796	392	3 %	918	7 %

litti siirtyi Kymenlaaksosta osaksi Päijät-Hämeen maakuntaa 1.1.2021. Muutos on huomioitu luvuissa myös takautuvasti.

Alueella käynnistyi 1.3.2021 kaksi työllisyyden kuntakokeilua. Lahden seudun kuntakokeilua hallinnoi Lahti kumppaneinaan Asikkala, Hollola, Kärkölä ja Orimattila. Hämeenlinnan seudun kokeilua hallinnoi Hämeenlinna kumppaneinaan Hattula ja Janakkala.

<https://tem.fi/tyollisyyskokeilut>



Työttömät työnhakijat TE-toimistossa ja kuntakokeiluissa Hämeessä koulutusasteittain kuukauden lopussa

TYÖTTÖMÄT TYÖNHAKIJAT	3/2021	2/21	3/20	muutos 2/21		muutos 3/20	
Alempi perusaste	834	822	859	12	1 %	-25	-3 %
Ylempi perusaste	5 171	4 975	4 592	196	4 %	579	13 %
Toinen aste	12 482	12 192	11 542	290	2 %	940	8 %
Erikoisammattikoulutusaste	191	180	155	11	6 %	36	23 %
Alin korkea-aste	1 564	1 508	1 451	56	4 %	113	8 %
Alempi korkeakouluaste	1 592	1 610	1 542	-18	-1 %	50	3 %
Ylempi korkeakouluaste	772	787	726	-15	-2 %	46	6 %
Tutkijakoulutusaste	46	44	49	2	5 %	-3	-6 %
Koulutusaste tuntematon	901	871	774	30	3 %	127	16 %
Yhteensä	23 553	22 989	21 690	564	2 %	1 863	9 %

litti siirtyi Kymenlaaksosta osaksi Päijät-Hämeen maakuntaa 1.1.2021. Muutos on huomioitu luvuissa myös takautuvasti.

Alueella käynnistyi 1.3.2021 kaksi työllisyyden kuntakokeilua. Lahden seudun kuntakokeilua hallinnoi Lahti kumppaneinaan Asikkala, Hollola, Kärkölä ja Orimattila. Hämeenlinnan seudun kokeilua hallinnoi Hämeenlinna kumppaneinaan Hattula ja Janakkaa.

<https://tem.fi/tyollisyyskokeilut>



Työttömät työnhakijat TE-toimistossa ja kuntakokeilussa Kanta-Hämeessä koulutusasteittain kuukauden lopussa

TYÖTTÖMÄT TYÖNHAKIJAT	3/2021	2/21	3/20	muutos 2/21		muutos 3/20	
Alempi perusaste	353	348	344	5	1 %	9	3 %
Ylempi perusaste	1 698	1 639	1 470	59	4 %	228	16 %
Toinen aste	4 771	4 684	4 345	87	2 %	426	10 %
Erikoisammattikoulutusaste	77	73	59	4	5 %	18	31 %
Alin korkea-aste	645	633	599	12	2 %	46	8 %
Alempi korkeakouluaste	577	585	502	-8	-1 %	75	15 %
Ylempi korkeakouluaste	333	343	260	-10	-3 %	73	28 %
Tutkijakoulutusaste	19	17	21	2	12 %	-2	-10 %
Koulutusaste tuntematon	366	345	294	21	6 %	72	24 %
Yhteensä	8 839	8 667	7 894	172	2 %	945	12 %

Alueella käynnistyi 1.3.2021 kaksi työllisyyden kuntakokeilua. Lahden seudun kuntakokeilua hallinnoi Lahti kumppaneinaan Asikkala, Hollola, Kärkölä ja Orimattila. Hämeenlinnan seudun kokeilua hallinnoi Hämeenlinna kumppaneinaan Hattula ja Janakkala.
<https://tem.fi/tyollisyyskokeilut>



Työttömät työnhakijat TE-toimistossa ja kuntakokeilussa Päijät-Hämeessä koulutusasteittain kuukauden lopussa

TYÖTTÖMÄT TYÖNHAKIJAT	3/2021	2/21	3/20	muutos 2/21		muutos 3/20	
Alempi perusaste	481	474	515	7	1 %	-34	-7 %
Ylempi perusaste	3 473	3 336	3 122	137	4 %	351	11 %
Toinen aste	7 711	7 508	7 197	203	3 %	514	7 %
Erikoisammattikoulutusaste	114	107	96	7	7 %	18	19 %
Alin korkea-aste	919	875	852	44	5 %	67	8 %
Alempi korkeakouluaste	1 015	1 025	1 040	-10	-1 %	-25	-2 %
Ylempi korkeakouluaste	439	444	466	-5	-1 %	-27	-6 %
Tutkijakoulutusaste	27	27	28	0	0 %	-1	-4 %
Koulutusaste tuntematon	535	526	480	9	2 %	55	11 %
Yhteensä	14 714	14 322	13 796	392	3 %	918	7 %

litti siirtyi Kymenlaaksosta osaksi Päijät-Hämeen maakuntaa 1.1.2021. Muutos on huomioitu luvuissa myös takautuvasti.

Alueella käynnistyi 1.3.2021 kaksi työllisyyden kuntakokeilua. Lahden seudun kuntakokeilua hallinnoi Lahti kumppaneinaan Asikkala, Hollola, Kärkölä ja Orimattila. Hämeenlinnan seudun kokeilua hallinnoi Hämeenlinna kumppaneinaan Hattula ja Janakkala.

<https://tem.fi/tyollisyyskokeilut>



Työttömät työnhakijat TE-toimistossa ja kuntakokeiluissa Hämeessä ammattiryhmittäin kuukauden lopussa

TYÖTTÖMÄT TYÖNHAKIJAT	3/2021	2/21	3/20	muutos 2/21		muutos 3/20	
Johtajat	298	285	226	13	5 %	72	32 %
Erityisasiantuntijat	2 049	2 068	1 810	-19	-1 %	239	13 %
Asiantuntijat	1 940	1 950	1 840	-10	-1 %	100	5 %
Toimisto- ja asiakaspalvelutyöntekijät	1 312	1 311	1 211	1	0 %	101	8 %
Palvelu- ja myyntityöntekijät	4 524	4 079	4 445	445	11 %	79	2 %
Maanviljelijät, metsätyöntekijät ym.	576	612	488	-36	-6 %	88	18 %
Rakennus-, korjaus- ja valmistustyöntekijät	4 678	4 747	4 114	-69	-1 %	564	14 %
Prosessi- ja kuljetustyöntekijät	1 990	2 006	1 893	-16	-1 %	97	5 %
Muut työntekijät	2 242	2 157	1 962	85	4 %	280	14 %
Sotilaat	14	13	8	1	8 %	6	75 %
Ammatteihin luokittelemattomat ryhmät	3 930	3 761	3 693	169	4 %	237	6 %
Yhteensä	23 553	22 989	21 690	564	2 %	1 863	9 %

litti siirtyi Kymenlaaksosta osaksi Päijät-Hämeen maakuntaa 1.1.2021. Muutos on huomioitu luvuissa myös takautuvasti.

Hämeen TE-toimiston alueella käynnistyi 1.3.2021 kaksi työllisyyden kuntakokeilua. Lahden seudun kuntakokeilua hallinnoi Lahti kumppaneinaan Asikkala, Hollola, Kärkölä ja Orimattila. Hämeenlinnan seudun kokeilua hallinnoi Hämeenlinna kumppaneinaan Hattula ja Janakkala. <https://tem.fi/tyollisyyskokeilut>



Työttömät työnhakijat TE-toimistossa ja kuntakokeilussa Kanta-Hämeessä ammattiryhmittäin kuukauden lopussa

TYÖTTÖMÄT TYÖNHAKIJAT	3/2021	2/21	3/20	muutos 2/21		muutos 3/20	
Johtajat	113
Erityisasiantuntijat	797	811	648	-14	-2 %	149	23 %
Asiantuntijat	705	717	626	-12	-2 %	79	13 %
Toimisto- ja asiakaspalvelutyöntekijät	495	484	425	11	2 %	70	16 %
Palvelu- ja myyntityöntekijät	1 720	1 555	1 665	165	11 %	55	3 %
Maanviljelijät, metsätyöntekijät ym.	256	273	218	-17	-6 %	38	17 %
Rakennus-, korjaus- ja valmistustyöntekijät	1 751	1 805	1 531	-54	-3 %	220	14 %
Prosessi- ja kuljetustyöntekijät	730	730	671	0	0 %	59	9 %
Muut työntekijät	859	832	694	27	3 %	165	24 %
Sotilaat	5
Ammatteihin luokittelemattomat ryhmät	1 408	1 350	1 333	58	4 %	75	6 %
Yhteensä	8 839	8 667	7 894	172	2 %	945	12 %

Hämeen TE-toimiston alueella käynnistyi 1.3.2021 kaksi työllisyyden kuntakokeilua. Lahden seudun kuntakokeilua hallinnoi Lahti kumppaneinaan Asikkala, Hollola, Kärkölä ja Orimattila. Hämeenlinnan seudun kokeilua hallinnoi Hämeenlinna kumppaneinaan Hattula ja Janakkala. <https://tem.fi/tyollisyyskokeilut>



Työttömät työnhakijat TE-toimistossa ja kuntakokeilussa Päijät-Hämeessä ammattiryhmittäin kuukauden lopussa

TYÖTTÖMÄT TYÖNHAKIJAT	3/2021	2/21	3/20	muutos 2/21		muutos 3/20	
Johtajat	185
Erityisasiantuntijat	1 252	1 257	1 162	-5	0 %	90	8 %
Asiantuntijat	1 235	1 233	1 214	2	0 %	21	2 %
Toimisto- ja asiakaspalvelutyöntekijät	817	827	786	-10	-1 %	31	4 %
Palvelu- ja myyntityöntekijät	2 804	2 524	2 780	280	11 %	24	1 %
Maanviljelijät, metsätyöntekijät ym.	320	339	270	-19	-6 %	50	19 %
Rakennus-, korjaus- ja valmistustyöntekijät	2 927	2 942	2 583	-15	-1 %	344	13 %
Prosessi- ja kuljetustyöntekijät	1 260	1 276	1 222	-16	-1 %	38	3 %
Muut työntekijät	1 383	1 325	1 268	58	4 %	115	9 %
Sotilaat	9
Ammatteihin luokittelemattomat ryhmät	2 522	2 411	2 360	111	5 %	162	7 %
Yhteensä	14 714	14 322	13 796	392	3 %	918	7 %

litti siirtyi Kymenlaaksosta osaksi Päijät-Hämeen maakuntaa 1.1.2021. Muutos on huomioitu luvuissa myös takautuvasti.

Alueella käynnistyi 1.3.2021 kaksi työllisyyden kuntakokeilua. Lahden seudun kuntakokeilua hallinnoi Lahti kumppaneinaan Asikkala, Hollola, Kärkölä ja Orimattila. Hämeenlinnan seudun kokeilua hallinnoi Hämeenlinna kumppaneinaan Hattula ja Janakkala.

<https://tem.fi/tyollisyyskokeilut>



Työttömistä kokoaikaisesti lomautetut TE-toimistossa ja kuntakokeiluissa Hämeessä ammattiryhmittäin kuukauden lopussa

TYÖTTÖMISTÄ LOMAUTETUT	3/2020	2/21	3/20	muutos 2/21		muutos 3/20	
Johtajat	44	40	26	4	10 %	18	69 %
Erytisasiantuntijat	210	201	166	9	4 %	44	27 %
Asiantuntijat	311	266	306	45	17 %	5	2 %
Toimisto- ja asiakaspalvelutyöntekijät	175	151	192	24	16 %	-17	-9 %
Palvelu- ja myyntityöntekijät	1 071	605	1 255	466	77 %	-184	-15 %
Maanviljelijät, metsätyöntekijät ym.	64	79	43	-15	-19 %	21	49 %
Rakennus-, korjaus- ja valmistustyöntekijät	1 019	1 046	942	-27	-3 %	77	8 %
Prosessi- ja kuljetustyöntekijät	365	360	486	5	1 %	-121	-25 %
Muut työntekijät	397	306	354	91	30 %	43	12 %
Sotilaat	0	0	0	0	0 %	0	0 %
Ammatteihin luokittelemattomat ryhmät	331	236	450	95	40 %	-119	-26 %
Yhteensä	3 987	3 290	4 220	697	21 %	-233	-6 %

litti siirtyi Kymenlaaksosta osaksi Päijät-Hämeen maakuntaa 1.1.2021. Muutos on huomioitu luvuissa myös takautuvasti.

Alueella käynnistyi 1.3.2021 kaksi työllisyyden kuntakokeilua. Lahden seudun kuntakokeilua hallinnoi Lahti kumppaneinaan Asikkala, Hollola, Kärkölä ja Orimattila. Hämeenlinnan seudun kokeilua hallinnoi Hämeenlinna kumppaneinaan Hattula ja Janakkala.

<https://tem.fi/tyollisyyskokeilut>



Työttömistä kokoaikaisesti lomautetut TE-toimistossa ja kuntakokeilussa Kanta-Hämeessä ammattiryhmittäin kuukauden lopussa

TYÖTTÖMISTÄ LOMAUTETUT	3/2020	2/21	3/20	muutos 2/21		muutos 3/20	
Johtajat	15	12	9	3	25 %	6	67 %
Erytisasiantuntijat	77	69	58	8	12 %	19	33 %
Asiantuntijat	131	116	88	15	13 %	43	49 %
Toimisto- ja asiakaspalvelutyöntekijät	75	59	70	16	27 %	5	7 %
Palvelu- ja myyntityöntekijät	394	223	463	171	77 %	-69	-15 %
Maanviljelijät, metsätyöntekijät ym.	29	39	19	-10	-26 %	10	53 %
Rakennus-, korjaus- ja valmistustyöntekijät	395	415	358	-20	-5 %	37	10 %
Prosessi- ja kuljetustyöntekijät	149	140	208	9	6 %	-59	-28 %
Muut työntekijät	163	134	131	29	22 %	32	24 %
Sotilaat	0	0	0	0	0 %	0	0 %
Ammatteihin luokittelemattomat ryhmät	138	92	158	46	50 %	-20	-13 %
Yhteensä	1 566	1 299	1 562	267	21 %	4	0 %

Alueella käynnistyi 1.3.2021 kaksi työllisyyden kuntakokeilua. Lahden seudun kuntakokeilua hallinnoi Lahti kumppaneinaan Asikkala, Hollola, Kärkölä ja Orimattila. Hämeenlinnan seudun kokeilua hallinnoi Hämeenlinna kumppaneinaan Hattula ja Janakkala.
<https://tem.fi/tyollisyyskokeilut>



Työttömistä kokoaikaisesti lomautetut TE-toimistossa ja kuntakokeilussa Päijät-Hämeessä ammattiryhmittäin kuukauden lopussa

TYÖTTÖMISTÄ LOMAUTETUT	3/2020	2/21	3/20	muutos 2/21		muutos 3/20	
Johtajat	29	28	17	1	4 %	12	71 %
Erytisasiantuntijat	133	132	108	1	1 %	25	23 %
Asiantuntijat	180	150	218	30	20 %	-38	-17 %
Toimisto- ja asiakaspalvelutyöntekijät	100	92	122	8	9 %	-22	-18 %
Palvelu- ja myyntityöntekijät	677	382	792	295	77 %	-115	-15 %
Maanviljelijät, metsätyöntekijät ym.	35	40	24	-5	-13 %	11	46 %
Rakennus-, korjaus- ja valmistustyöntekijät	624	631	584	-7	-1 %	40	7 %
Prosessi- ja kuljetustyöntekijät	216	220	278	-4	-2 %	-62	-22 %
Muut työntekijät	234	172	223	62	36 %	11	5 %
Sotilaat	0	0	0	0	0 %	0	0 %
Ammatteihin luokittelemattomat ryhmät	193	144	292	49	34 %	-99	-34 %
Yhteensä	2 421	1 991	2 658	430	22 %	-237	-9 %

litti siirtyi Kymenlaaksosta osaksi Päijät-Hämeen maakuntaa 1.1.2021. Muutos on huomioitu luvuissa myös takautuvasti.

Alueella käynnistyi 1.3.2021 kaksi työllisyyden kuntakokeilua. Lahden seudun kuntakokeilua hallinnoi Lahti kumppaneinaan Asikkala, Hollola, Kärkölä ja Orimattila. Hämeenlinnan seudun kokeilua hallinnoi Hämeenlinna kumppaneinaan Hattula ja Janakkala.
<https://tem.fi/tyollisyyskokeilut>



Uudet avoimet työpaikat TE-toimistossa kuukauden aikana kunnittain Kanta- ja Päijät-Hämeessä

KUNTA	3/2021	2/21	3/20	muutos 2/21	muutos 3/20
Hattula	37	54	55	-17	-31 %
Hämeenlinna	1 003	1 002	794	1	0 %
Janakkala	133	92	84	41	45 %
Hämeenlinnan seutu	1 173	1 148	933	25	2 %
Forssa	279	239	124	40	17 %
Humppila	8	3	7	5	167 %
Jokioinen	15	53	26	-38	-72 %
Tammela	31	33	31	-2	-6 %
Ypäjä	1	4	4	-3	-75 %
Forssan seutu	334	332	192	2	1 %
Hausjärvi	42	69	22	-27	-39 %
Loppi	37	57	23	-20	-35 %
Riihimäki	474	435	332	39	9 %
Riihimäen seutu	553	561	377	-8	-1 %
KANTA-HÄME	2 060	2 041	1 502	19	1 %

KUNTA	3/2021	2/21	3/20	muutos 2/21	muutos 3/20
Asikkala	82	72	33	10	14 %
Hollola	141	77	102	64	83 %
Iitti	39	27	21	12	44 %
Kärkölä	24	46	4	-22	-48 %
Lahti	1 795	1 328	1 331	467	35 %
Orimattila	63	53	57	10	19 %
Padasjoki	34	55	41	-21	190 %
Lahden seutu	2 178	1 658	1 589	520	31 %
Hartola	23	45	6	-22	-49 %
Heinola	204	244	145	-40	-16 %
Sysmä	38	23	18	15	65 %
Heinolan seutu	265	312	169	-47	-15 %
PÄIJÄT-HÄME	2 443	1 970	1 758	473	24 %

Iitti siirtyi Kymenlaaksosta osaksi Päijät-Hämeen maakuntaa 1.1.2021. Muutos on huomioitu luvuissa myös takautuvasti.

Alueella käynnistyi 1.3.2021 kaksi työllisyyden kuntakokeilua. Lahden seudun kuntakokeilua hallinnoi Lahti kumppaneinaan Asikkala, Hollola, Kärkölä ja Orimattila. Hämeenlinnan seudun kokeilua hallinnoi Hämeenlinna kumppaneinaan Hattula ja Janakkala.

<https://tem.fi/tyollisyyskokeilut>



Uudet avoimet työpaikat TE-toimistossa Hämeessä ammattiryhmittäin kuukauden aikana

Uudet avoimet työpaikat	3/2021	2/21	3/20	muutos 2/21		muutos 3/20	
Johtajat	41	29	13	12	41 %	28	215 %
Eriyisiasiantuntijat	478	306	216	172	56 %	262	121 %
Asiantuntijat	712	612	320	100	16 %	392	123 %
Toimisto- ja asiakaspalvelutyöntekijät	210	94	69	116	123 %	141	204 %
Palvelu- ja myyntityöntekijät	1 398	1 420	941	-22	-2 %	457	49 %
Maanviljelijät, metsätyöntekijät ym.	27	165	345	-138	-84 %	-318	-92 %
Rakennus-, korjaus- ja valmistustyöntekijät	531	443	497	88	20 %	34	7 %
Prosessi- ja kuljetustyöntekijät	542	402	375	140	35 %	167	45 %
Muut työntekijät	551	528	473	23	4 %	78	16 %
Sotilaat	0	0	0	0	0 %	0	0 %
Ammatteihin luokittelemattomat ryhmät	13	12	11	1	8 %	2	18 %
Yhteensä	4 503	4 011	3 260	492	12 %	1 243	38 %

litti siirtyi Kymenlaaksosta osaksi Päijät-Hämeen maakuntaa 1.1.2021. Muutos on huomioitu luvuissa myös takautuvasti.

Alueella käynnistyi 1.3.2021 kaksi työllisyyden kuntakokeilua. Lahden seudun kuntakokeilua hallinnoi Lahti kumppaneinaan Asikkala, Hollola, Kärkölä ja Orimattila. Hämeenlinnan seudun kokeilua hallinnoi Hämeenlinna kumppaneinaan Hattula ja Janakkala.
<https://tem.fi/tyollisyyskokeilut>



Uudet avoimet työpaikat TE-toimistossa Kanta-Hämeessä ammattiryhmittäin kuukauden aikana

UUDET AVOIMET TYÖPAIKAT	3/2021	2/21	3/20	muutos 2/21		muutos 3/20	
Johtajat	18	12	4	6	50 %	14	350 %
Erityisasiantuntijat	212	162	114	50	31 %	98	86 %
Asiantuntijat	314	277	128	37	13 %	186	145 %
Toimisto- ja asiakaspalvelutyöntekijät	28	40	36	-12	-30 %	-8	-22 %
Palvelu- ja myyntityöntekijät	603	665	474	-62	-9 %	129	27 %
Maanviljelijät, metsätyöntekijät ym.	6	49	63	-43	320 %	-57	-90 %
Rakennus-, korjaus- ja valmistustyöntekijät	302	288	224	14	5 %	78	35 %
Prosessi- ja kuljetustyöntekijät	273	227	185	46	20 %	88	48 %
Muut työntekijät	298	314	269	-16	-5 %	29	11 %
Sotilaat	0	0	0	0	0 %	0	0 %
Ammatteihin luokittelemattomat ryhmät	6	7	5	-1	-14 %	1	20 %
Yhteensä	2 060	2 041	1 502	19	1 %	558	37 %

Alueella käynnistyi 1.3.2021 kaksi työllisyyden kuntakokeilua. Lahden seudun kuntakokeilua hallinnoi Lahti kumppaneinaan Asikkala, Hollola, Kärkölä ja Orimattila. Hämeenlinnan seudun kokeilua hallinnoi Hämeenlinna kumppaneinaan Hattula ja Janakkala.
<https://tem.fi/tyollisyyskokeilut>



Uudet avoimet työpaikat TE-toimistossa Päijät-Hämeessä ammattiryhmittäin kuukauden aikana

Uudet avoimet työpaikat	3/2021	2/21	3/20	muutos 2/21		muutos 3/20	
Johtajat	23	17	9	6	35 %	14	156 %
Erityisasiantuntijat	266	144	102	122	85 %	164	161 %
Asiantuntijat	398	335	192	63	19 %	206	107 %
Toimisto- ja asiakaspalvelutyöntekijät	182	54	33	128	237 %	149	452 %
Palvelu- ja myyntityöntekijät	795	755	467	40	5 %	328	70 %
Maanviljelijät, metsätyöntekijät ym.	21	116	282	-95	-82 %	-261	-93 %
Rakennus-, korjaus- ja valmistustyöntekijät	229	155	273	74	48 %	-44	-16 %
Prosessi- ja kuljetustyöntekijät	269	175	190	94	54 %	79	42 %
Muut työntekijät	253	214	204	39	18 %	49	24 %
Sotilaat	0	0	0	0	0 %	0	0 %
Ammatteihin luokittelemattomat ryhmät	7	5	6	2	40 %	1	17 %
Yhteensä	2 443	1 970	1 758	473	24 %	685	39 %

litti siirtyi Kymenlaaksosta osaksi Päijät-Hämeen maakuntaa 1.1.2021. Muutos on huomioitu luvuissa myös takautuvasti.

Alueella käynnistyi 1.3.2021 kaksi työllisyyden kuntakokeilua. Lahden seudun kuntakokeilua hallinnoi Lahti kumppaneinaan Asikkala, Hollola, Kärkölä ja Orimattila. Hämeenlinnan seudun kokeilua hallinnoi Hämeenlinna kumppaneinaan Hattula ja Janakkala.

<https://tem.fi/tyollisyyskokeilut>