



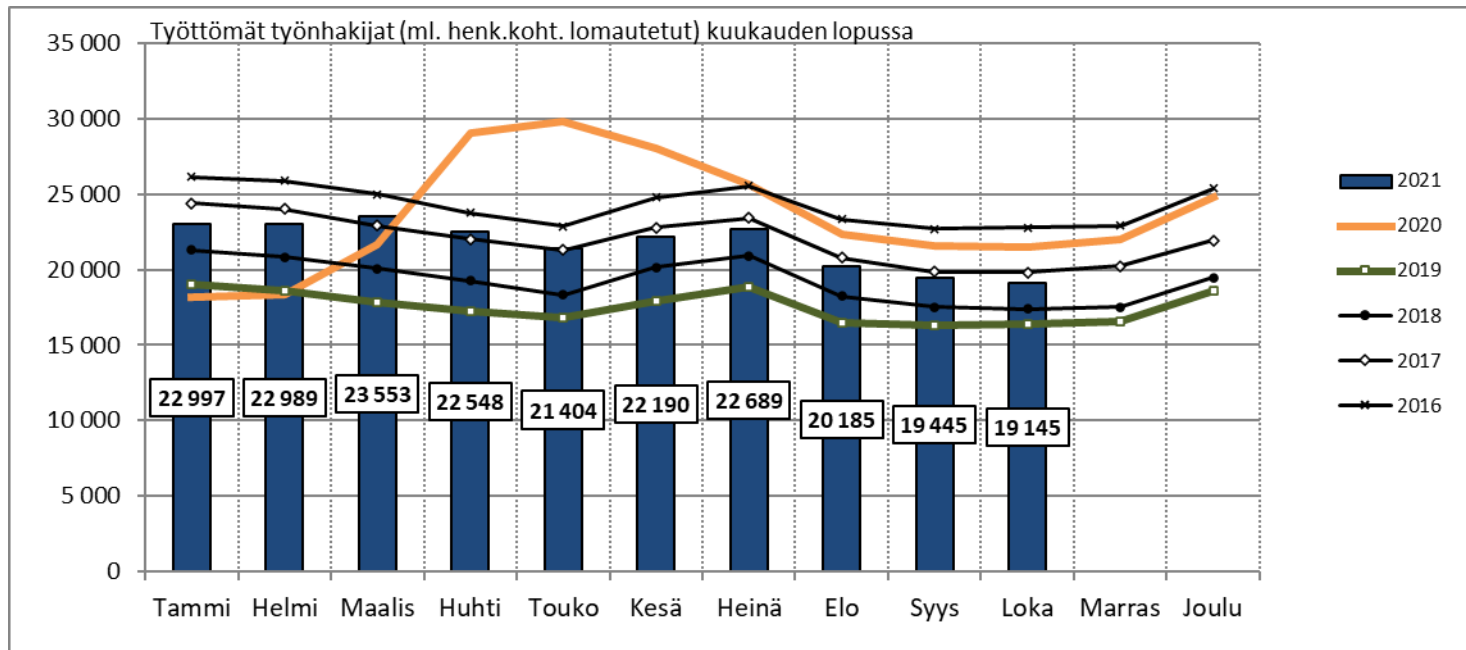
Elinkeino-, liikenne- ja ympäristökeskus
Närings-, trafik- och miljöcentralen
Centre for Economic Development, Transport and the Environment

Työllisyyskatsauksen tilastoliite, Häme lokakuu 2021

Lähde: TEM/Työnvälitystilastot
Päivitetty 23.11.2021, Hämeen ELY-keskus/Sanna Paakkunainen



Työttömät työnhakijat TE-toimistossa ja kuntakokeiluissa kuukauden lopussa Hämeen ELY-keskuksen alueella vuosina 2016–2021

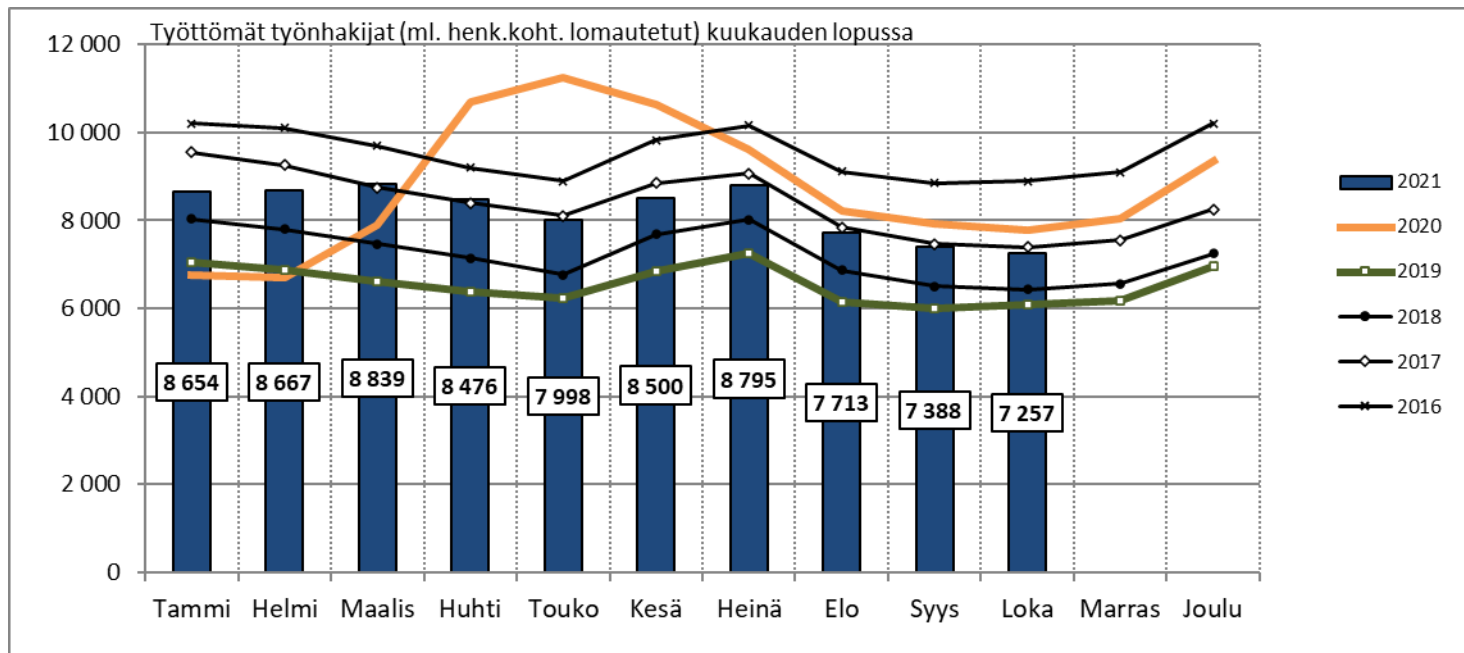


litti siirtyi Kymenlaaksosta osaksi Päijät-Hämeen maakuntaa 1.1.2021. Muutos on huomioitu luvuissa myös takautuvasti.

Hämeen ELY-keskuksen alueella käynnistyi 1.3.2021 kaksi työllisyyden kuntakokeilua. Lahden seudun kuntakokeilua hallinnoi Lahti kumppaneinaan Asikkala, Hollola, Kärkölä ja Orimattila. Hämeenlinnan seudun kokeilua hallinnoi Hämeenlinna kumppaneinaan Hattula ja Janakkala. <https://tem.fi/tyollisyyskokeilut>



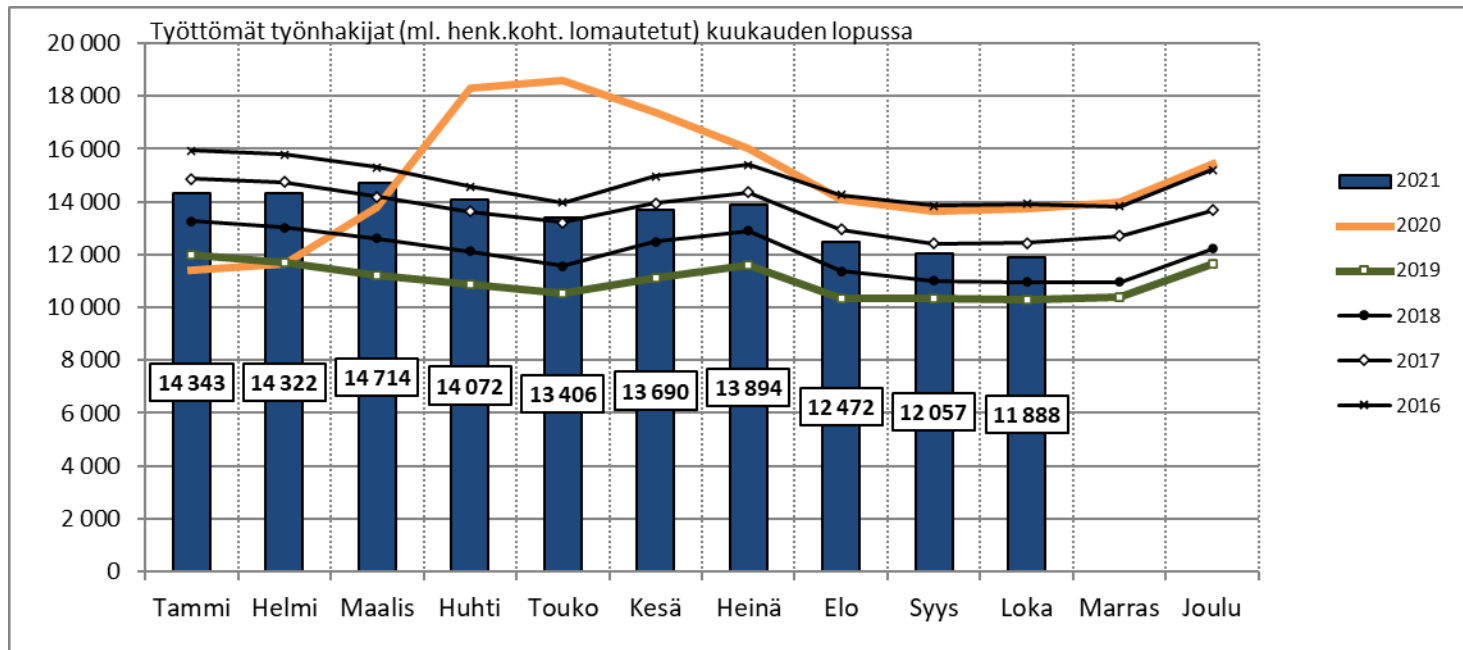
Työttömät työnhakijat TE-toimistossa ja kuntakokeilussa kuukauden lopussa Kanta-Hämeen maakunnassa vuosina 2016–2021



Hämeen ELY-keskuksen alueella käynnistyi 1.3.2021 kaksi työllisyyden kuntakokeilua. Lahden seudun kuntakokeilua hallinnoi Lahti kumppaneinaan Asikkala, Hollola, Kärkölä ja Orimattila. Hämeenlinnan seudun kokeilua hallinnoi Hämeenlinna kumppaneinaan Hattula ja Janakkala. <https://tem.fi/tyollisyyskokeilut>



Työttömät työnhakijat TE-toimistossa ja kuntakokeilussa kuukauden lopussa Päijät-Hämeen maakunnassa vuosina 2016–2021

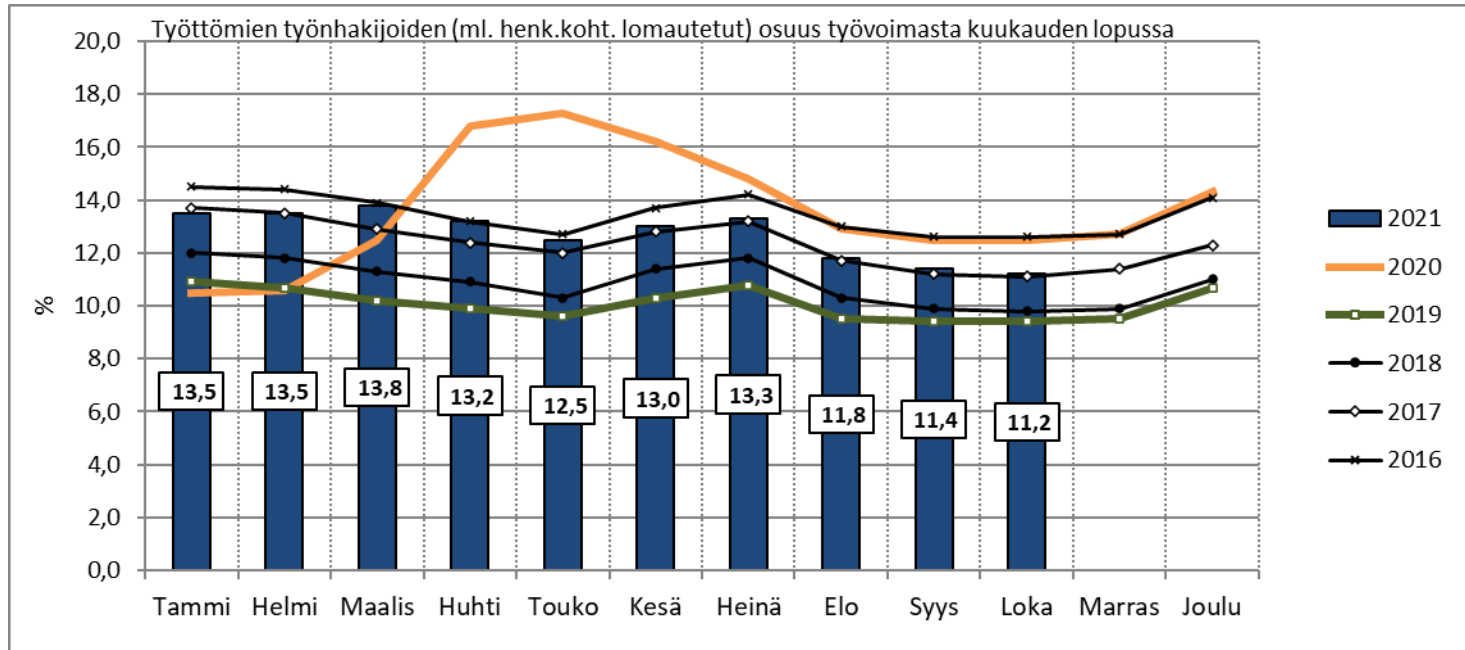


litti siirtyi Kymenlaaksosta osaksi Päijät-Hämeen maakuntaa 1.1.2021. Muutos on huomioitu luvuissa myös takautuvasti.

Hämeen ELY-keskuksen alueella käynnistyi 1.3.2021 kaksi työllisyyden kuntakokeilua. Lahden seudun kuntakokeilua hallinnoi Lahti kumppaneinaan Asikkala, Hollola, Kärkölä ja Orimattila. Hämeenlinnan seudun kokeilua hallinnoi Hämeenlinna kumppaneinaan Hattula ja Janakkala. <https://tem.fi/tyollisyyskokeilut>



Työttömien osuus työvoimasta kuukauden lopussa Hämeen ELY-keskuksen alueella vuosina 2016–2021



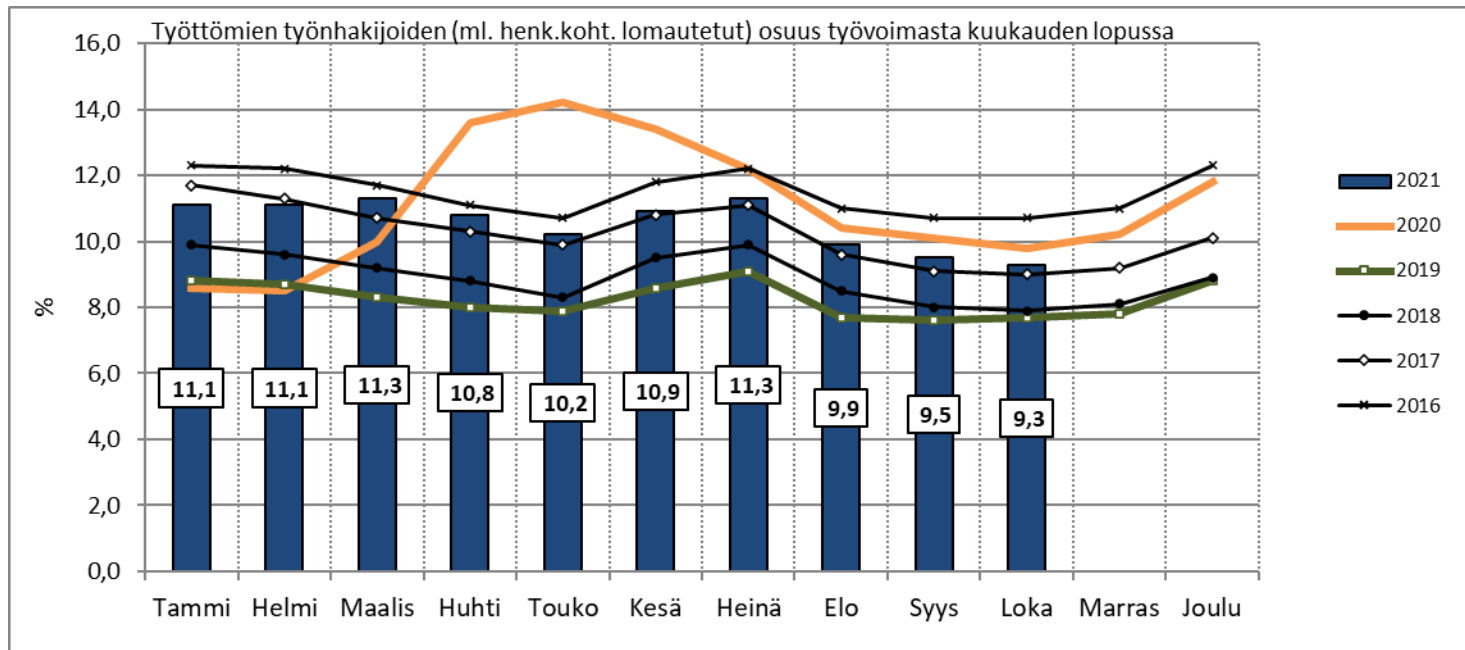
litti siirtyi Kymenlaaksosta osaksi Päijät-Hämeen maakuntaa 1.1.2021. Muutos on huomioitu luvuissa myös takautuvasti.

Hämeen ELY-keskuksen alueella käynnistyi 1.3.2021 kaksi työllisyyden kuntakokeilua. Lahden seudun kuntakokeilua hallinnoi Lahti kumppaneinaan Asikkala, Hollola, Kärkölä ja Orimattila. Hämeenlinnan seudun kokeilua hallinnoi Hämeenlinna kumppaneinaan Hattula ja Janakkala. <https://tem.fi/tyollisyyskokeilut>

Työttömien osuuden laskennassa käytetty kuntien työvoima on päivittynyt huhtikuussa. Työvoima vuodelle 2021 on Tilastokeskuksen työssäkäyntitilaston vuoden 2019 lopullinen työvoima. Samalla %-osuudet tammi-helmikuulle ovat saattaneet muuttua.



Työttömien osuus työvoimasta kuukauden lopussa Kanta-Hämeen maakunnassa vuosina 2016–2021

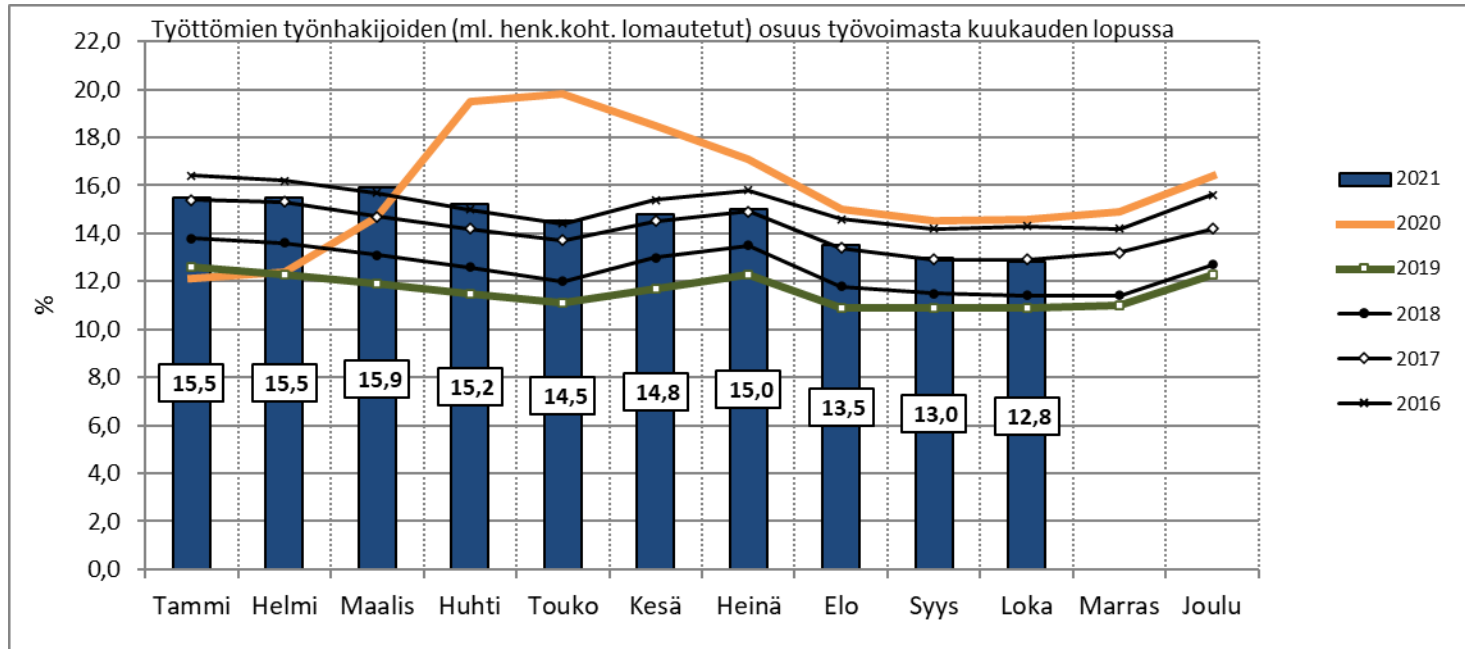


Hämeen ELY-keskuksen alueella käynnistyi 1.3.2021 kaksi työllisyyden kuntakokeilua. Lahden seudun kuntakokeilua hallinnoi Lahti kumppaneinaan Asikkala, Hollola, Kärkölä ja Orimattila. Hämeenlinnan seudun kokeilua hallinnoi Hämeenlinna kumppaneinaan Hattula ja Janakkala. <https://tem.fi/tyollisyyskokeilut>

Työttömien osuuden laskennassa käytetty kuntien työvoima on päivittynyt huhtikuussa. Työvoima vuodelle 2021 on Tilastokeskuksen työssäkäyntitilaston vuoden 2019 lopullinen työvoima. Samalla %-osuudet tammi-helmikuulle ovat saattaneet muuttua.



Työttömien osuus työvoimasta kuukauden lopussa Päijät-Hämeen maakunnassa vuosina 2016–2021



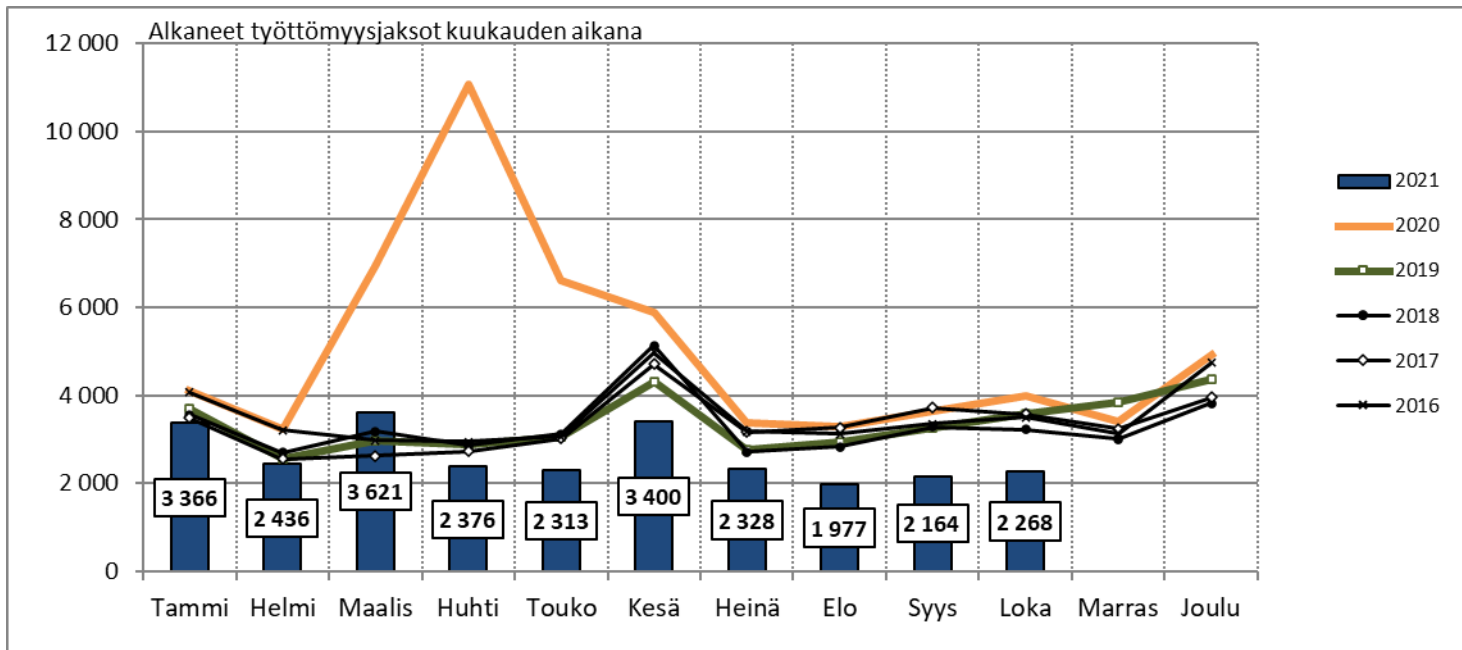
litti siirtyi Kymenlaaksosta osaksi Päijät-Hämeen maakuntaa 1.1.2021. Muutos on huomioitu luvuissa myös takautuvasti.

Hämeen ELY-keskuksen alueella käynnistyi 1.3.2021 kaksi työllisyyden kuntakokeilua. Lahden seudun kuntakokeilua hallinnoi Lahti kumppaneinaan Asikkala, Hollola, Kärkölä ja Orimattila. Hämeenlinnan seudun kokeilua hallinnoi Hämeenlinna kumppaneinaan Hattula ja Janakkala. <https://tem.fi/tyollisyyskokeilut>

Työttömien osuuden laskennassa käytetty kuntien työvoima on päivittynyt huhtikuussa. Työvoima on vuodelle 2021 Tilastokeskuksen työssäkäyntitilaston vuoden 2019 lopullinen työvoima. Samalla %-osuudet tammi-helmikuulle ovat saattaneet muuttua.



Alkaneet työttömyysjaksot kuukauden aikana Hämeen ELY-keskuksen alueella vuosina 2016–2021

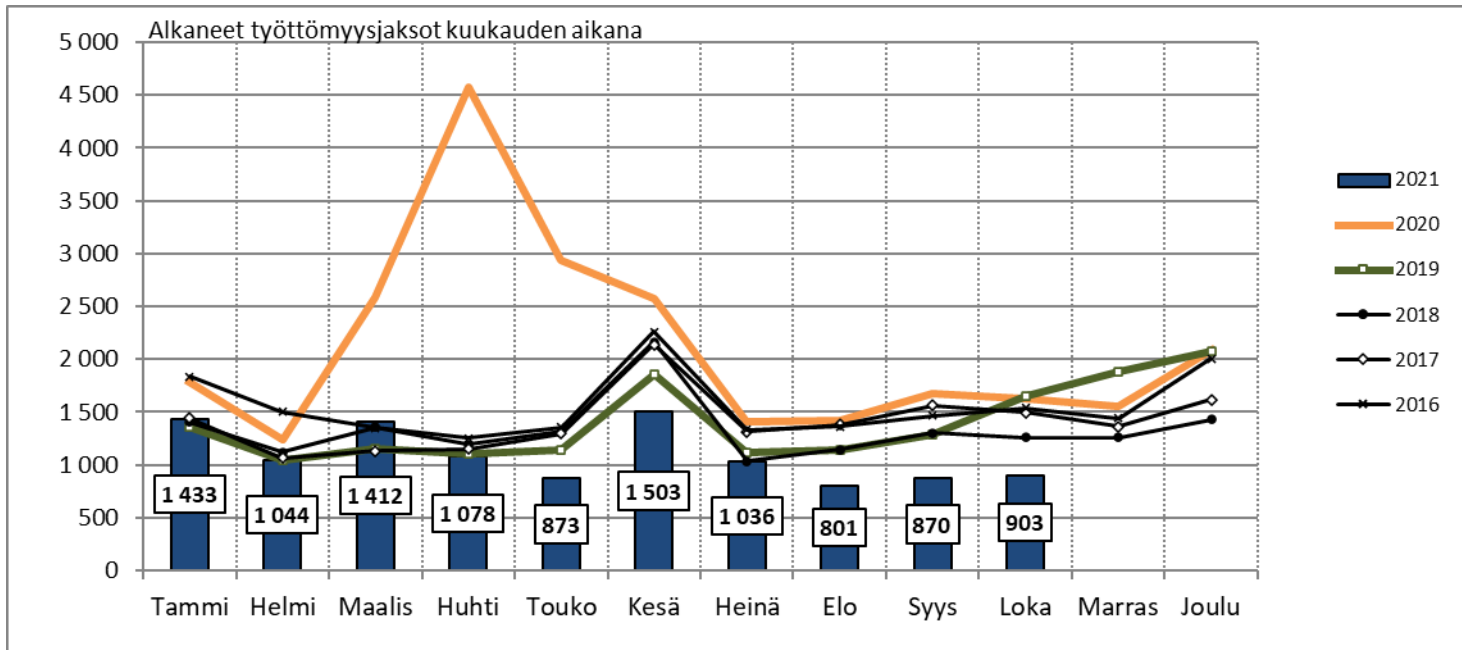


litti siirtyi Kymenlaaksosta osaksi Päijät-Hämeen maakuntaa 1.1.2021. Muutos on huomioitu luvuissa myös takautuvasti.

Hämeen ELY-keskuksen alueella käynnistyi 1.3.2021 kaksi työllisyyden kuntakokeilua. Lahden seudun kuntakokeilua hallinnoi Lahti kumppaneinaan Asikkala, Hollola, Kärkölä ja Orimattila. Hämeenlinnan seudun kokeilua hallinnoi Hämeenlinna kumppaneinaan Hattula ja Janakkala. <https://tem.fi/tyollisyyskokeilut>



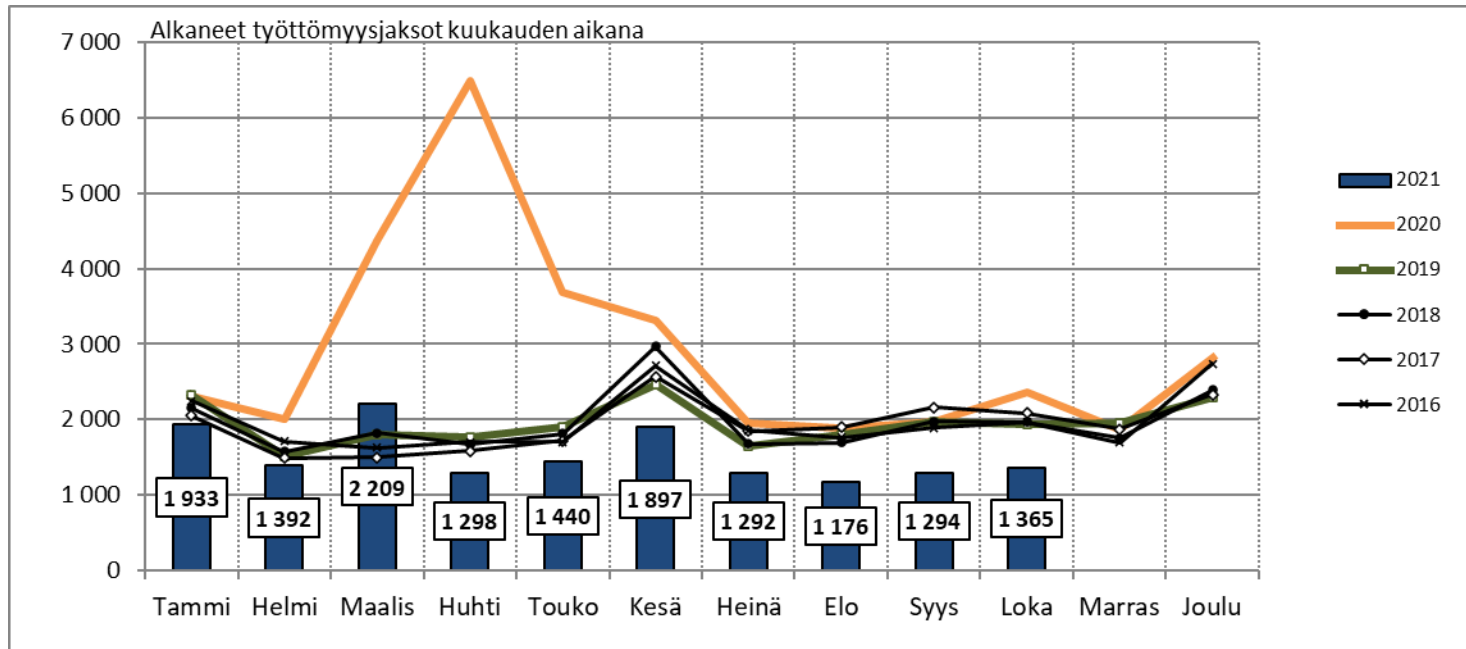
Alkaneet työttömyysjaksot kuukauden aikana Kanta-Hämeen maakunnassa vuosina 2016–2021



Hämeen ELY-keskuksen alueella käynnistyi 1.3.2021 kaksi työllisyyden kuntakokeilua. Lahden seudun kuntakokeilua hallinnoi Lahti kumppaneinaan Asikkala, Hollola, Kärkölä ja Orimattila. Hämeenlinnan seudun kokeilua hallinnoi Hämeenlinna kumppaneinaan Hattula ja Janakkala. <https://tem.fi/tyollisyyskokeilut>



Alkaneet työttömyysjaksot kuukauden aikana Päijät-Hämeen maakunnassa vuosina 2016–2021

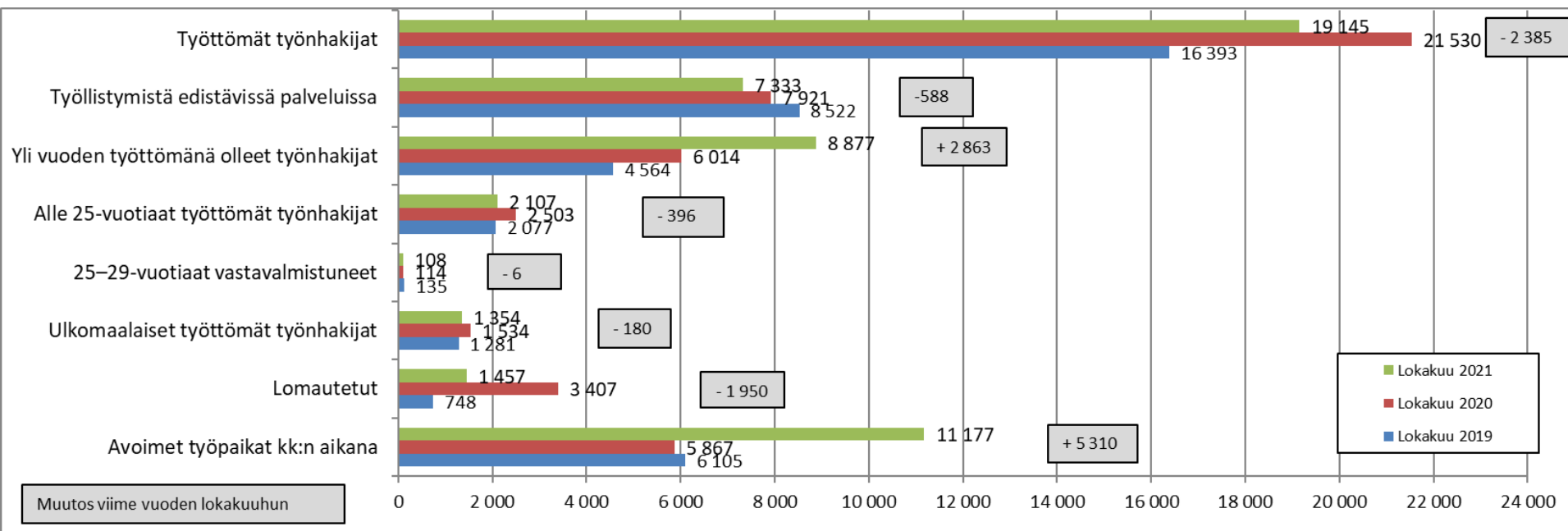


litti siirtyi Kymenlaaksosta osaksi Päijät-Hämeen maakuntaa 1.1.2021. Muutos on huomioitu luvuissa myös takautuvasti.

Hämeen ELY-keskuksen alueella käynnistyi 1.3.2021 kaksi työllisyyden kuntakokeilua. Lahden seudun kuntakokeilua hallinnoi Lahti kumppaneinaan Asikkala, Hollola, Kärkölä ja Orimattila. Hämeenlinnan seudun kokeilua hallinnoi Hämeenlinna kumppaneinaan Hattula ja Janakkala. <https://tem.fi/tyollisyyskokeilut>



Hämeen ELY-keskuksen alueen työttömät työnhakijat eri ryhmissä ja avoimet työpaikat TE-toimistossa ja kuntakokeiluissa lokakuussa 2019-2021

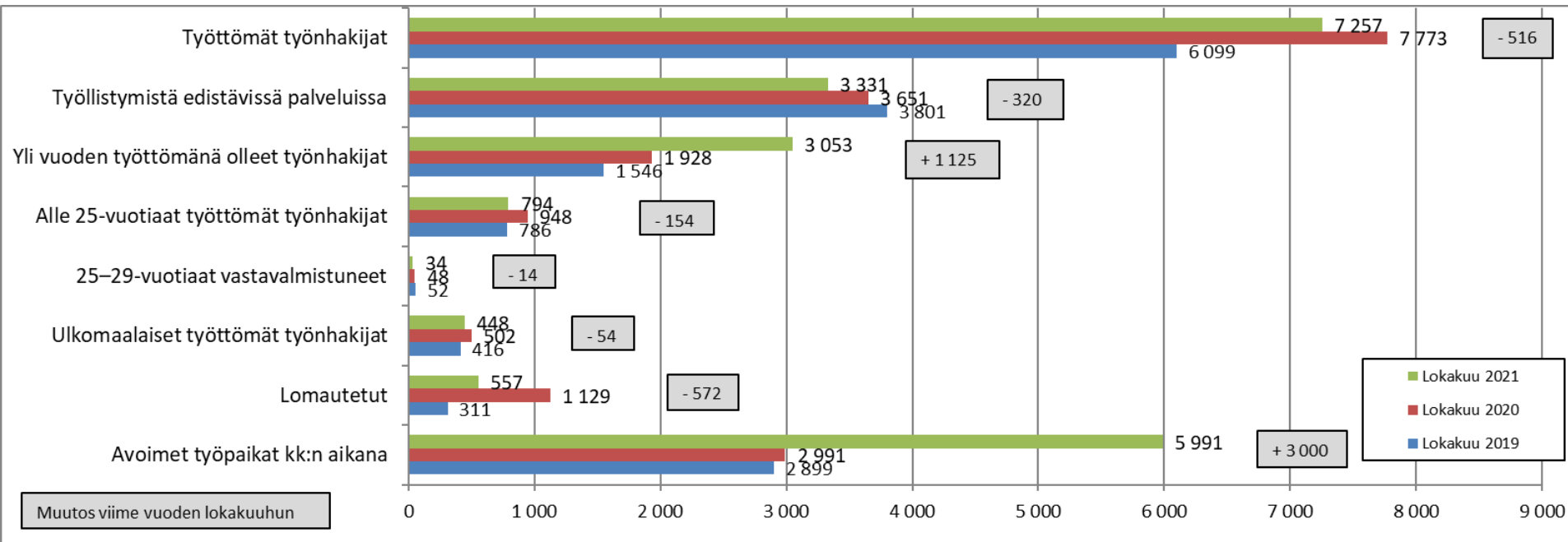


litti siirtyi Kymenlaaksosta osaksi Päijät-Hämeen maakuntaa 1.1.2021. Muutos on huomioitu luvuissa myös takautuvasti.

Hämeen ELY-keskuksen alueella käynnistyi 1.3.2021 kaksi työllisyyden kuntakokeilua. Lahden seudun kuntakokeilua hallinnoi Lahti kumppaneinaan Asikkala, Hollola, Kärkölä ja Orimattila. Hämeenlinnan seudun kokeilua hallinnoi Hämeenlinna kumppaneinaan Hattula ja Janakkala. <https://tem.fi/tyollisyyskokeilut>



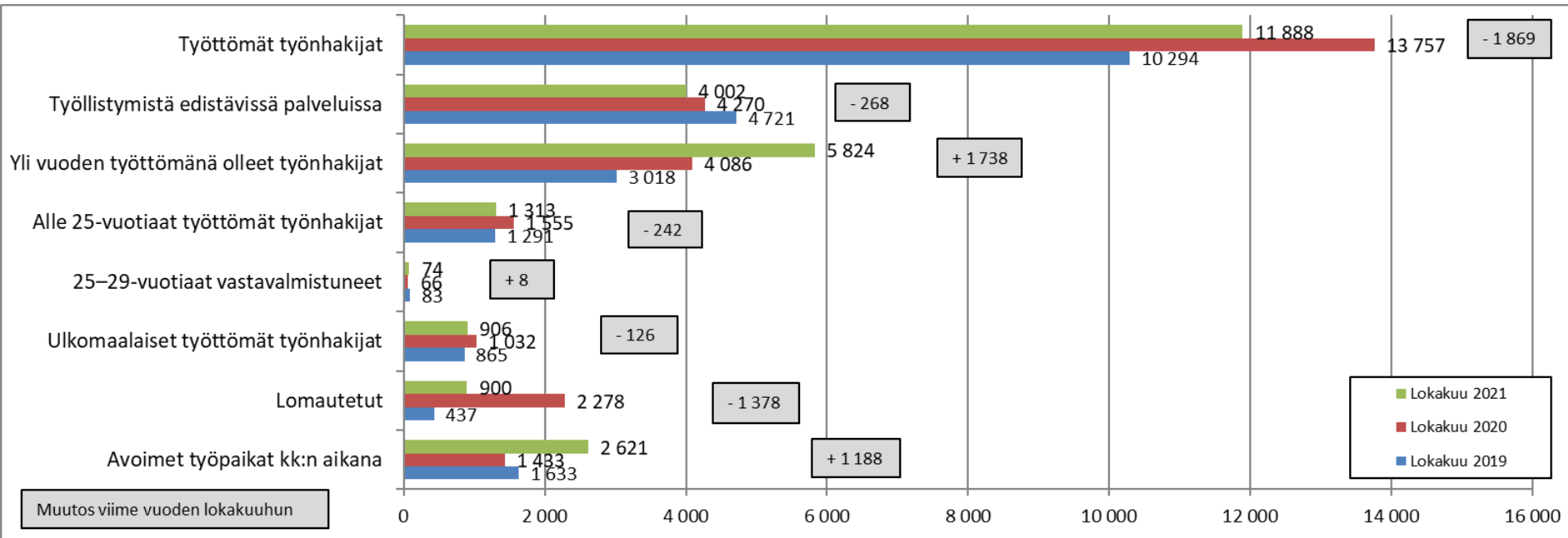
Kanta-Hämeen työttömät työnhakijat eri ryhmissä ja avoimet työpaikat TE-toimistossa ja kuntakokeilussa lokakuussa 2019-2021



Hämeen ELY-keskuksen alueella käynnistyi 1.3.2021 kaksi työllisyyden kuntakokeilua. Lahden seudun kuntakokeilua hallinnoi Lahti kumppaneinaan Asikkala, Hollola, Kärkölä ja Orimattila. Hämeenlinnan seudun kokeilua hallinnoi Hämeenlinna kumppaneinaan Hattula ja Janakkala. <https://tem.fi/tyollisyyskokeilut>



Päijät-Hämeen työttömät työnhakijat eri ryhmissä ja avoimet työpaikat TE-toimistossa ja kuntakokeiluissa lokakuussa 2019-2021



litti siirtyi Kymenlaaksosta osaksi Päijät-Hämeen maakuntaa 1.1.2021. Muutos on huomioitu luvuissa myös takautuvasti.

Hämeen ELY-keskuksen alueella käynnistyi 1.3.2021 kaksi työllisyyden kuntakokeilua. Lahden seudun kuntakokeilua hallinnoi Lahti kumppaneinaan Asikkala, Hollola, Kärkölä ja Orimattila. Hämeenlinnan seudun kokeilua hallinnoi Hämeenlinna kumppaneinaan Hattula ja Janakkala. <https://tem.fi/tyollisyyskokeilut>



Työttömyysaste, työttömät työnhakijat ja avoimet työpaikat kuukauden lopussa (Häme ja koko maa)

Tilanne kuukauden lopussa	Hämeen ELY-keskuksen alue					Koko maa				
	10/2021	muutos: 9/2021		muutos: 10/2020		10/2021	muutos: 9/2021		muutos: 10/2020	
Työttömät %	11,2	-0,2		-1,3		9,8	-0,3		-2,1	
Alle 25-vuotiaat %	13,7	-1,1		-2,0		11,0	-0,7		-2,9	
Ulkomaalaiset %	23,6	-1,4		-3,1		22,1	-0,8		-2,6	
Työttömät työnhakijat	19 145	-300	-1,5 %	-2 385	-11,1 %	259 036	-6 278	-2,4 %	-53 677	-17,2 %
- Lomautetut	1 457	-1	-0,1 %	-1 950	-57,2 %	19 766	-1 299	-6,2 %	-37 399	-65,4 %
- Alle 25-vuotiaat	2 107	-158	-7,0 %	-396	-15,8 %	27 812	-1 598	-5,4 %	-8 502	-23,4 %
- 25-29 v. vastavalm.	108	-3	-2,7 %	-6	-5,3 %	1 983	-88	-4,2 %	-887	-30,9 %
- Yli 50-vuotiaat	8 168	-22	-0,2 %	-555	-6,4 %	100 734	-1 102	-1,1 %	-13 648	-11,9 %
- Yli vuoden työttömänä	8 877	69	0,8 %	2 863	47,6 %	107 971	-1 410	-1,3 %	25 993	31,7 %
- Ulkomaalaiset	1 354	-83	-5,8 %	-180	-11,7 %	30 253	-1 125	-3,6 %	-1 970	-6,1 %
Avoimet työpaikat kk:n aikana	11 177	137	1,2 %	5 310	90,5 %	169 668	-608	-0,4 %	69 094	68,7 %
Palveluissa kk:n lopussa	7 333	141	2,0 %	-588	-7,4 %	112 649	1 878	1,7 %	-5 894	-5,0 %

litti siirtyi Kymenlaaksosta osaksi Päijät-Hämeen maakuntaa 1.1.2021.
Muutos on huomioitu Hämeen ELY-keskusalueen luvuissa myös takautuvasti.

Hämeen ELY-keskuksen alueella käynnistyi 1.3.2021 kaksi työllisyyden kuntakokeilua. Lahden seudun kuntakokeilua hallinnoi Lahti kumppaneinaan Asikkala, Hollola, Kärkölä ja Orimattila. Hämeenlinnan seudun kokeilua hallinnoi Hämeenlinna kumppaneinaan Hattula ja Janakkala. <https://tem.fi/tyollisyyskokeilut>



Työttömien osuus (%) työvoimasta kuukauden lopussa

KUNTA	10/2021	9/21	10/20	muutos 9/21	muutos 10/20	KUNTA	10/2021	9/21	10/20	muutos 9/21	muutos 10/20
Hattula	6,2	6,3	7,3	-0,1	-1,1	Asikkala	9,3	9,7	11,4	-0,4	-2,1
Hämeenlinna	10,8	11,0	11,3	-0,2	-0,5	Hollola	8,3	8,3	10,3	0,0	-2,0
Janakkala	8,6	8,5	9,8	0,1	-1,2	Iitti	9,9	9,6	10,0	0,3	-0,1
Hämeenlinnan seutu	10,0	10,0	10,6	0,0	-0,6	Kärkölä	9,0	9,0	15,5	0,0	-6,5
Forssa	11,1	11,2	11,4	-0,1	-0,3	Lahti	14,6	14,9	16,3	-0,3	-1,7
Humppila	10,1	11,6	10,2	-1,5	-0,1	Orimattila	10,2	9,9	11,4	0,3	-1,2
Jokioinen	6,2	6,2	7,9	0,0	-1,7	Padasjoki	10,8	9,9	12,1	0,9	-1,3
Tammela	6,9	7,1	7,2	-0,2	-0,3	Lahden seutu	12,9	13,0	14,6	-0,1	-1,7
Ypäjä	7,9	8,5	8,4	-0,6	-0,5	Hartola	10,0	9,6	13,0	0,4	-3,0
Forssan seutu	9,1	9,4	9,7	-0,3	-0,6	Heinola	13,4	13,6	15,9	-0,2	-2,5
Hausjärvi	6,6	6,8	6,2	-0,2	0,4	Sysmä	9,9	10,4	10,4	-0,5	-0,5
Loppi	5,8	5,6	5,8	0,2	0,0	Heinolan seutu	12,6	12,8	14,9	-0,2	-2,3
Riihimäki	9,0	9,4	9,7	-0,4	-0,7	PÄIJÄT-HÄME	12,8	13,0	14,6	-0,2	-1,8
Riihimäen seutu	8,0	8,3	8,4	-0,3	-0,4						
KANTA-HÄME	9,3	9,5	9,8	-0,2	-0,5						

Iitti siirtyi Kymenlaaksosta osaksi Päijät-Hämeen maakuntaa 1.1.2021. Muutos on huomioitu luvuissa myös takautuvasti.

Hämeen ELY-keskuksen alueella käynnistyi 1.3.2021 kaksi työllisyyden kuntakokeilua. Lahden seudun kuntakokeilua hallinnoi Lahti kumppaneinaan Asikkala, Hollola, Kärkölä ja Orimattila. Hämeenlinnan seudun kokeilua hallinnoi Hämeenlinna kumppaneinaan Hattula ja Janakkala. <https://tem.fi/tyollisyyskokeilut>

Työttömien osuuden laskennassa käytetty kuntien työvoima on päivittynyt huhtikuussa. Työvoima vuodelle 2021 on Tilastokeskuksen työssäkäyntitilaston vuoden 2019 lopullinen työvoima. Samalla %-osuudet tammi-helmikuulle ovat saattaneet muuttua.



Työttömät työnhakijat (ml. lomautetut) TE-toimistossa ja kuntakokeiluissa kuukauden lopussa asuinkunnan mukaan

KUNTA	10/2021	9/21	10/20	muutos 9/21	muutos 10/20	KUNTA	10/2021	9/21	10/20	muutos 9/21	muutos 10/20				
Hattula	271	275	325	-4	-1 %	-54	-17 %	Asikkala	304	318	381	-14	-4 %	-77	-20 %
Hämeenlinna	3 356	3 398	3 521	-42	-1 %	-165	-5 %	Hollola	882	884	1 106	-2	0 %	-224	-20 %
Janakkala	657	643	745	14	2 %	-88	-12 %	litti	278	269	289	9	3 %	-11	-4 %
Hämeenlinnan seutu	4 284	4 316	4 591	-32	-1 %	-307	-7 %	Kärkölä	179	178	316	1	1 %	-137	-43 %
Forssa	781	791	829	-10	-1 %	-48	-6 %	Lahti	8 120	8 296	9 139	-176	-2 %	-1 019	-11 %
Humppila	98	112	101	-14	-13 %	-3	-3 %	Orimattila	736	717	840	19	3 %	-104	-12 %
Jokioinen	146	148	190	-2	-1 %	-44	-23 %	Padasjoki	117	107	135	10	9 %	-18	-13 %
Tammela	189	195	199	-6	-3 %	-10	-5 %	Lahden seutu	10 616	10 769	12 206	-153	-1 %	-1 590	-13 %
Ypäjä	84	90	90	-6	-7 %	-6	-7 %	Hartola	104	100	142	4	4 %	-38	-27 %
Forssan seutu	1 298	1 336	1 409	-38	-3 %	-111	-8 %	Heinola	1 039	1 052	1 266	-13	-1 %	-227	-18 %
Hausjärvi	256	265	250	-9	-3 %	6	2 %	Sysmä	129	136	143	-7	-5 %	-14	-10 %
Loppi	207	201	202	6	3 %	5	2 %	Heinolan seutu	1 272	1 288	1 551	-16	-1 %	-279	-18 %
Riihimäki	1 212	1 270	1 321	-58	-5 %	-109	-8 %	PÄIJÄT-HÄME	11 888	12 057	13 757	-169	-1 %	-1 869	-14 %
Riihimäen seutu	1 675	1 736	1 773	-61	-4 %	-98	-6 %								
KANTA-HÄME	7 257	7 388	7 773	-131	-2 %	-516	-7 %								

litti siirtyi Kymenlaaksosta osaksi Päijät-Hämeen maakuntaa 1.1.2021. Muutos on huomioitu luvuissa myös takautuvasti.

Hämeen ELY-keskuksen alueella käynnistyi 1.3.2021 kaksi työllisyyden kuntakokeilua. Lahden seudun kuntakokeilua hallinnoi Lahti kumppaneinaan Asikkala, Hollola, Kärkölä ja Orimattila. Hämeenlinnan seudun kokeilua hallinnoi Hämeenlinna kumppaneinaan Hattula ja Janakkala. <https://tem.fi/tyollisyyskokeilut>



Työttömistä kokoaikaisesti lomautetut TE-toimistossa ja kuntakokeiluissa kuukauden lopussa asuinkunnan mukaan

KUNTA	10/2021	9/21	10/20	muutos 9/21	muutos 10/20	KUNTA	10/2021	9/21	10/20	muutos 9/21	muutos 10/20				
Hattula	29	30	74	-1	-3 %	-45	-61 %	Asikkala	37	37	78	0	0 %	-41	-53 %
Hämeenlinna	229	243	561	-14	-6 %	-332	-59 %	Hollola	80	71	253	9	13 %	-173	-68 %
Janakkala	44	46	117	-2	-4 %	-73	-62 %	liitti	25	21	36	4	19 %	-11	-31 %
Hämeenlinnan seutu	302	319	752	-17	-5 %	-450	-60 %	Kärkölä	18	...	85	-67	-79 %
Forssa	55	54	68	1	2 %	-13	-19 %	Lahti	559	549	1 418	10	2 %	-859	-61 %
Humppila	14	17	14	-3	-18 %	0	0 %	Orimattila	83	68	194	15	22 %	-111	-57 %
Jokioinen	12	11	24	1	9 %	-12	-50 %	Padasjoki	6	...	21	-15	-71 %
Tammela	23	22	28	1	5 %	-5	-18 %	Lahden seutu	808	765	2 085	43	6 %	-1 277	-61 %
Ypäjä	10	14	6	-4	-29 %	4	67 %	Hartola	8	8	25	0	0 %	-17	-68 %
Forssan seutu	114	118	140	-4	-3 %	-26	-19 %	Heinola	73	79	152	-6	-8 %	-79	-52 %
Hausjärvi	23	25	36	-2	-8 %	-13	-36 %	Sysmä	11	14	16	-3	-21 %	-5	-31 %
Loppi	30	32	35	-2	-6 %	-5	-14 %	Heinolan seutu	92	101	193	-9	-9 %	-101	-52 %
Riihimäki	88	98	166	-10	-10 %	-78	-47 %	PÄIJÄT-HÄME	900	866	2 278	34	4 %	-1 378	-60 %
Riihimäen seutu	141	155	237	-14	-9 %	-96	-41 %								
KANTA-HÄME	557	592	1 129	-35	-6 %	-572	-51 %								

liitti siirtyi Kymenlaaksosta osaksi Päijät-Hämeen maakuntaa 1.1.2021. Muutos on huomioitu luvuissa myös takautuvasti.

Hämeen ELY-keskuksen alueella käynnistyi 1.3.2021 kaksi työllisyyden kuntakokeilua. Lahden seudun kuntakokeilua hallinnoi Lahti kumppaneinaan Asikkala, Hollola, Kärkölä ja Orimattila. Hämeenlinnan seudun kokeilua hallinnoi Hämeenlinna kumppaneinaan Hattula ja Janakkala. <https://tem.fi/tyollisyyskokeilut>



Alle 25-vuotiaiden työttömien työnhakijoiden osuus (%) alle 25-vuotiaasta työvoimasta kuukauden lopussa

KUNTA	10/2021	9/21	10/20	muutos 9/21	muutos 10/20	KUNTA	10/2021	9/21	10/20	muutos 9/21	muutos 10/20
Hattula	5,7	4,6	9,4	1,1	-3,7	Asikkala	12,1	12,1	10,2	0,0	1,9
Hämeenlinna	12,2	12,7	13,6	-0,5	-1,4	Hollola	8,6	7,4	16,5	1,2	-7,9
Janakkala	12,5	13,0	17,1	-0,5	-4,6	litti	11,4	13,6	13,9	-2,2	-2,5
Hämeenlinnan seutu	11,8	12,2	13,8	-0,4	-2,0	Kärkölä	12,5	9,6	19,4	2,9	-6,9
Forssa	13,2	13,9	16,8	-0,7	-3,6	Lahti	17,3	19,5	18,7	-2,2	-1,4
Humppila	7,8	11,7	8,4	-3,9	-0,6	Orimattila	14,7	13,9	14,2	0,8	0,5
Jokioinen	6,5	8,3	12,0	-1,8	-5,5	Padasjoki	8,9	6,3	5,9	2,6	3,0
Tammela	8,6	8,1	8,8	0,5	-0,2	Lahden seutu	15,9	17,3	17,7	-1,4	-1,8
Ypäjä	7,6	10,1	7,9	-2,5	-0,3	Hartola	10,3	6,9	9,1	3,4	1,2
Forssan seutu	10,9	11,9	13,7	-1,0	-2,8	Heinola	14,3	15,9	18,3	-1,6	-4,0
Hausjärvi	14,2	14,2	9,8	0,0	4,4	Sysmä	4,1	2,7	10,6	1,4	-6,5
Loppi	5,0	6,2	5,6	-1,2	-0,6	Heinolan seutu	13,0	13,9	16,6	-0,9	-3,6
Riihimäki	11,9	12,4	13,0	-0,5	-1,1	PÄIJÄT-HÄME	15,6	17,0	17,6	-1,4	-2,0
Riihimäen seutu	11,2	11,8	11,8	-0,6	-0,6						
KANTA-HÄME	11,5	12,0	13,2	-0,5	-1,7						

litti siirtyi Kymenlaaksosta osaksi Päijät-Hämeen maakuntaa 1.1.2021. Muutos on huomioitu luvuissa myös takautuvasti.

Hämeen ELY-keskuksen alueella käynnistyi 1.3.2021 kaksi työllisyyden kuntakokeilua. Lahden seudun kuntakokeilua hallinnoi Lahti kumppaneinaan Asikkala, Hollola, Kärkölä ja Orimattila. Hämeenlinnan seudun kokeilua hallinnoi Hämeenlinna kumppaneinaan Hattula ja Janakkala. <https://tem.fi/tyollisyyskokeilut>

Työttömien osuuden laskennassa käytetty kuntien työvoima on päivitetty huhtikuussa. Työvoima vuodelle 2021 on Tilastokeskuksen työssäkäyntitilaston vuoden 2019 lopullinen työvoima. Samalla %-osuudet tammi-helmikuulle ovat saattaneet muuttua.



Alle 25-vuotiaat työttömät työnhakijat (ml. lomautetut) TE-toimistossa ja kuntakokeiluissa kuukauden lopussa asuinkunnan mukaan

KUNTA	10/2021	9/21	10/20	muutos 9/21	muutos 10/20
Hattula	16	13	29	3	23 %
Hämeenlinna	371	386	419	-15	-4 %
Janakkala	68	71	101	-3	-4 %
Hämeenlinnan seutu	455	470	549	-15	-3 %
Forssa	101	107	129	-6	-6 %
Humppila	6	9	7	-3	-33 %
Jokioinen	11	14	22	-3	-21 %
Tammela	17	16	19	1	6 %
Ypäjä	6	8	8	-2	-25 %
Forssan seutu	141	154	185	-13	-8 %
Hausjärvi	29	29	22	0	0 %
Loppi	12	15	12	-3	-20 %
Riihimäki	157	164	180	-7	-4 %
Riihimäen seutu	198	208	214	-10	-5 %
KANTA-HÄME	794	832	948	-38	-5 %

KUNTA	10/2021	9/21	10/20	muutos 9/21	muutos 10/20
Asikkala	25	25	20	0	0 %
Hollola	58	50	114	8	16 %
Iitti	21	25	28	-4	-16 %
Kärkölä	17	13	31	4	31 %
Lahti	1 007	1 134	1 139	-127	-11 %
Orimattila	80	76	75	4	5 %
Padasjoki	7	5	6	2	40 %
Lahden seutu	1 215	1 328	1 413	-113	-9 %
Hartola	7
Heinola	89	99	125	-10	-10 %
Sysmä	10
Heinolan seutu	98	105	142	-7	-7 %
PÄIJÄT-HÄME	1 313	1 433	1 555	-120	-8 %

Iitti siirtyi Kymenlaaksosta osaksi Päijät-Hämeen maakuntaa 1.1.2021. Muutos on huomioitu luvuissa myös takautuvasti.

Hämeen ELY-keskuksen alueella käynnistyi 1.3.2021 kaksi työllisyyden kuntakokeilua. Lahden seudun kuntakokeilua hallinnoi Lahti kumppaneinaan Asikkala, Hollola, Kärkölä ja Orimattila. Hämeenlinnan seudun kokeilua hallinnoi Hämeenlinna kumppaneinaan Hattula ja Janakkala. <https://tem.fi/tyollisyyskokeilut>



25–29-vuotiaat vastavalmistuneet työttömät työnhakijat TE-toimistossa ja kuntakokeiluissa kuukauden lopussa seutu- ja maakunnan mukaan

	10/2021	9/21	10/20	muutos 9/21		muutos 10/20	
Hämeenlinnan seutu	22	26	31	-4	-15 %	-9	-29 %
Forssan seutu	...	6	6
Riihimäen seutu	...	8	11
KANTA-HÄME	34	40	48	-6	-15 %	-14	-29 %

	10/2021	9/21	10/20	muutos 9/21		muutos 10/20	
PÄIJÄT-HÄME	74	71	66	3	4 %	8	12 %

litti siirtyi Kymenlaaksosta osaksi Päijät-Hämeen maakuntaa 1.1.2021. Muutos on huomioitu luvuissa myös takautuvasti.

Hämeen ELY-keskuksen alueella käynnistyi 1.3.2021 kaksi työllisyyden kuntakokeilua. Lahden seudun kuntakokeilua hallinnoi Lahti kumppaneinaan Asikkala, Hollola, Kärkölä ja Orimattila. Hämeenlinnan seudun kokeilua hallinnoi Hämeenlinna kumppaneinaan Hattula ja Janakkala. <https://tem.fi/tyollisyyskokeilut>



Ulkomaalaisten työttömien työnhakijoiden osuus (%) ulkomaalaisesta työvoimasta kuukauden lopussa

KUNTA	10/2021	9/21	10/20	muutos 9/21	muutos 10/20	KUNTA	10/2021	9/21	10/20	muutos 9/21	muutos 10/20
Hattula	17,9	17,9	21,3	0,0	-3,4	Asikkala	15,7	20,0	23,9	-4,3	-8,2
Hämeenlinna	22,3	25,7	25,2	-3,4	-2,9	Hollola	20,2	19,3	17,1	0,9	3,1
Janakkala	17,9	19,1	13,3	-1,2	4,6	Iitti	14,6	19,5	17,8	-4,9	-3,2
Hämeenlinnan seutu	21,5	24,4	23,4	-2,9	-1,9	Kärkölä	9,1	12,1	16,4	-3,0	-7,3
Forssa	17,5	17,5	17,5	0,0	0,0	Lahti	29,7	31,4	33,7	-1,7	-4,0
Humppila	5,9	5,9	11,1	0,0	-5,2	Orimattila	19,4	18,3	20,9	1,1	-1,5
Jokioinen	6,3	10,4	21,3	-4,1	-15,0	Padasjoki	35,7	21,4	36,4	14,3	-0,7
Tammela	21,7	26,1	19,5	-4,4	2,2	Lahden seutu	27,4	28,8	31,0	-1,4	-3,6
Ypäjä	12,5	25,0	8,3	-12,5	4,2	Hartola	52,4	42,9	20,5	9,5	31,9
Forssan seutu	16,1	17,3	17,6	-1,2	-1,5	Heinola	24,8	19,9	30,3	4,9	-5,5
Hausjärvi	11,1	14,8	13,6	-3,7	-2,5	Sysmä	16,0	8,0	23,1	8,0	-7,1
Loppi	31,5	28,8	27,5	2,7	4,0	Heinolan seutu	26,0	20,5	28,3	5,5	-2,3
Riihimäki	12,7	14,6	19,1	-1,9	-6,4	PÄIJÄT-HÄME	27,3	28,1	30,7	-0,8	-3,4
Riihimäen seutu	14,4	16,1	19,1	-1,7	-4,7						
KANTA-HÄME	18,5	20,8	21,1	-2,3	-2,6						

Iitti siirtyi Kymenlaaksosta osaksi Päijät-Hämeen maakuntaa 1.1.2021. Muutos on huomioitu luvuissa myös takautuvasti.

Hämeen ELY-keskuksen alueella käynnistyi 1.3.2021 kaksi työllisyyden kuntakokeilua. Lahden seudun kuntakokeilua hallinnoi Lahti kumppaneinaan Asikkala, Hollola, Kärkölä ja Orimattila. Hämeenlinnan seudun kokeilua hallinnoi Hämeenlinna kumppaneinaan Hattula ja Janakkala. <https://tem.fi/tyollisyyskokeilut>

Työttömien osuuden laskennassa käytetty kuntien työvoima on päivittynyt huhtikuussa. Työvoima vuodelle 2021 on Tilastokeskuksen työssäkäyntitilaston vuoden 2019 lopullinen työvoima. Samalla %-osuudet tammi-helmikuulle ovat saattaneet muuttua.



Ulkomaalaiset työttömät työnhakijat TE-toimistossa ja kuntakokeilussa kuukauden lopussa asuinkunnan mukaan

KUNTA	10/2021	9/21	10/20	muutos 9/21	muutos 10/20	KUNTA	10/2021	9/21	10/20	muutos 9/21	muutos 10/20
Hattula	12	12	13	0	0 %	Asikkala	11	14	17	-3	-21 %
Hämeenlinna	238	274	261	-36	-13 %	Hollola	44	42	37	2	5 %
Janakkala	31	33	24	-2	-6 %	Iitti	6
Hämeenlinnan seutu	281	319	298	-38	-12 %	Kärkölä	6	8	10	-2	-25 %
Forssa	51	51	57	0	0 %	Lahti	721	764	828	-43	-6 %
Humppila	Orimattila	37	35	40	2	6 %
Jokioinen	...	5	10	Padasjoki	5
Tammela	10	12	8	-2	-17 %	Lahden seutu	830	874	944	-44	-5 %
Ypäjä	Hartola	11	9	9	2	22 %
Forssan seutu	66	71	78	-5	-7 %	Heinola	61	49	73	12	24 %
Hausjärvi	12	16	14	-4	-25 %	Sysmä	4	2	6	2	100 %
Loppi	23	21	19	2	10 %	Heinolan seutu	76	60	88	16	27 %
Riihimäki	66	76	93	-10	-13 %	PÄIJÄT-HÄME	906	934	1 032	-28	-3 %
Riihimäen seutu	101	113	126	-12	-11 %						
KANTA-HÄME	448	503	502	-55	-11 %						

Iitti siirtyi Kymenlaaksosta osaksi Päijät-Hämeen maakuntaa 1.1.2021. Muutos on huomioitu luvuissa myös takautuvasti.

Hämeen ELY-keskuksen alueella käynnistyi 1.3.2021 kaksi työllisyyden kuntakokeilua. Lahden seudun kuntakokeilua hallinnoi Lahti kumppaneinaan Asikkala, Hollola, Kärkölä ja Orimattila. Hämeenlinnan seudun kokeilua hallinnoi Hämeenlinna kumppaneinaan Hattula ja Janakkala. <https://tem.fi/tyollisyyskokeilut>



Yli vuoden työttömänä olleet TE-toimistossa ja kuntakokeiluissa kuukauden lopussa asuinkunnan mukaan

KUNTA	10/2021	9/21	10/20	muutos 9/21	muutos 10/20	KUNTA	10/2021	9/21	10/20	muutos 9/21	muutos 10/20				
Hattula	121	122	87	-1	-1 %	34	39 %	Asikkala	125	139	83	-14	-10 %	42	51 %
Hämeenlinna	1 535	1 491	943	44	3 %	592	63 %	Hollola	398	395	303	3	1 %	95	31 %
Janakkala	271	257	183	14	5 %	88	48 %	litti	105	106	72	-1	-1 %	33	46 %
Hämeenlinnan seutu	1 927	1 870	1 213	57	3 %	714	59 %	Kärkölä	86	91	82	-5	-5 %	4	5 %
Forssa	287	288	216	-1	0 %	71	33 %	Lahti	4 113	4 107	2 806	6	0 %	1 307	47 %
Humppila	42	43	29	-1	-2 %	13	45 %	Orimattila	315	313	186	2	1 %	129	69 %
Jokioinen	64	65	57	-1	-2 %	7	12 %	Padasjoki	56	55	38	1	2 %	18	47 %
Tammela	95	95	63	0	0 %	32	51 %	Lahden seutu	5 198	5 206	3 570	-8	0 %	1 628	46 %
Ypäjä	43	41	21	2	5 %	22	105 %	Hartola	46	47	44	-1	-2 %	2	5 %
Forssan seutu	531	532	386	-1	0 %	145	38 %	Heinola	523	518	432	5	1 %	91	21 %
Hausjärvi	81	80	38	1	1 %	43	113 %	Sysmä	57	58	40	-1	-2 %	17	43 %
Loppi	71	71	38	0	0 %	33	87 %	Heinolan seutu	626	623	516	3	0 %	110	21 %
Riihimäki	443	426	253	17	4 %	190	75 %	PÄIJÄT-HÄME	5 824	5 829	4 086	-5	0 %	1 738	43 %
Riihimäen seutu	595	577	329	18	3 %	266	81 %								
KANTA-HÄME	3 053	2 979	1 928	74	2 %	1 125	58 %								

litti siirtyi Kymenlaaksosta osaksi Päijät-Hämeen maakuntaa 1.1.2021. Muutos on huomioitu luvuissa myös takautuvasti.

Hämeen ELY-keskuksen alueella käynnistyi 1.3.2021 kaksi työllisyyden kuntakokeilua. Lahden seudun kuntakokeilua hallinnoi Lahti kumppaneinaan Asikkala, Hollola, Kärkölä ja Orimattila. Hämeenlinnan seudun kokeilua hallinnoi Hämeenlinna kumppaneinaan Hattula ja Janakkala. <https://tem.fi/tyollisyyskokeilut>



Aktivointiaste* (%) kuukauden lopussa

KUNTA	10/2021	9/21	10/20	muutos 9/21	muutos 10/20	KUNTA	10/2021	9/21	10/20	muutos 9/21	muutos 10/20
Hattula	29,1	29,1	26,0	0,0	3,1	Asikkala	24,9	23,0	23,5	1,9	1,4
Hämeenlinna	28,1	27,1	27,7	1,0	0,4	Hollola	24,0	24,1	21,9	-0,1	2,1
Janakkala	27,8	27,3	26,3	0,5	1,5	Iitti	29,6	31,2	31,2	-1,6	-1,6
Hämeenlinnan seutu	28,1	27,2	27,4	0,9	0,7	Kärkölä	37,2	35,5	23,3	1,7	13,9
Forssa	38,0	38,2	39,6	-0,2	-1,6	Lahti	24,8	24,0	23,9	0,8	0,9
Humppila	27,9	23,3	29,4	4,6	-1,5	Orimattila	23,5	24,1	23,0	-0,6	0,5
Jokioinen	36,0	35,9	32,6	0,1	3,4	Padasjoki	20,9	24,6	20,6	-3,7	0,3
Tammela	28,4	29,1	32,5	-0,7	-4,1	Lahden seutu	25,0	24,4	23,8	0,6	1,2
Ypäjä	28,8	26,8	31,3	2,0	-2,5	Hartola	39,2	39,4	27,6	-0,2	11,6
Forssan seutu	35,3	35,0	36,6	0,3	-1,3	Heinola	23,3	23,4	20,9	-0,1	2,4
Hausjärvi	35,4	33,1	40,3	2,3	-4,9	Sysmä	37,7	36,7	33,8	1,0	3,9
Loppi	35,5	36,0	40,9	-0,5	-5,4	Heinolan seutu	26,6	26,6	22,9	0,0	3,7
Riihimäki	36,4	34,4	37,6	2,0	-1,2	PÄIJÄT-HÄME	25,2	24,7	23,7	0,5	1,5
Riihimäen seutu	36,1	34,4	38,4	1,7	-2,3						
KANTA-HÄME	31,5	30,5	32,0	1,0	-0,5						

*= Palveluissa yhteensä laskentapäivänä olleiden osuus palveluissa yhteensä laskentapäivänä olleiden ja työttömien työnhakijöiden summasta.

Iitti siirtyi Kymenlaaksosta osaksi Päijät-Hämeen maakuntaa 1.1.2021. Muutos on huomioitu luvuissa myös takautuvasti.

Hämeen ELY-keskuksen alueella käynnistyi 1.3.2021 kaksi työllisyyden kuntakokeilua. Lahden seudun kuntakokeilua hallinnoi Lahti kumppaneinaan Asikkala, Hollola, Kärkölä ja Orimattila. Hämeenlinnan seudun kokeilua hallinnoi Hämeenlinna kumppaneinaan Hattula ja Janakkala. <https://tem.fi/tyollisyyskokeilut>



TE-palveluiden* piirissä olevat kuukauden lopussa asuinkunnan mukaan

KUNTA	10/2021	9/21	10/20	muutos 9/21	muutos 10/20	KUNTA	10/2021	9/21	10/20	muutos 9/21	muutos 10/20
Hattula	111	113	114	-2	-2 %	Asikkala	101	95	117	6	6 %
Hämeenlinna	1 311	1 262	1 352	49	4 %	Hollola	278	280	311	-2	-1 %
Janakkala	253	241	266	12	5 %	litti	117	122	131	-5	-4 %
Hämeenlinnan seutu	1 675	1 616	1 732	59	4 %	Kärkölä	106	98	96	8	8 %
Forssa	479	489	544	-10	-2 %	Lahti	2 683	2 623	2 868	60	2 %
Humpvila	38	34	42	4	12 %	Orimattila	226	228	251	-2	-1 %
Jokioinen	82	83	92	-1	-1 %	Padasjoki	31	35	35	-4	-11 %
Tammela	75	80	96	-5	-6 %	Lahden seutu	3 542	3 481	3 809	61	2 %
Ypäjä	34	33	41	1	3 %	Hartola	67	65	54	2	3 %
Forssan seutu	708	719	815	-11	-2 %	Heinola	315	322	334	-7	-2 %
Hausjärvi	140	131	169	9	7 %	Sysmä	78	79	73	-1	-1 %
Loppi	114	113	140	1	1 %	Heinolan seutu	460	466	461	-6	-1 %
Riihimäki	694	666	795	28	4 %	PÄIJÄT-HÄME	4 002	3 947	4 270	55	1 %
Riihimäen seutu	948	910	1 104	38	4 %						
KANTA-HÄME	3 331	3 245	3 651	86	3 %						

*=Valtiolle työllistetyt, kuntiin työllistetyt, yksityiselle sektorille työllistetyt, työvoimakoulutuksessa, valmennuksessa, työ/koulutuskokeilussa, vuorotteluvapaasijaisena, kuntouttavassa työtoiminnassa, omaehtoisessa opiskelussa

litti siirtyi Kymenlaaksosta osaksi Päijät-Hämeen maakuntaa 1.1.2021. Muutos on huomioitu luvuissa myös takautuvasti.

Hämeen ELY-keskuksen alueella käynnistyi 1.3.2021 kaksi työllisyyden kuntakokeilua. Lahden seudun kuntakokeilua hallinnoi Lahti kumppaneinaan Asikkala, Hollola, Kärkölä ja Orimattila. Hämeenlinnan seudun kokeilua hallinnoi Hämeenlinna kumppaneinaan Hattula ja Janakkala. <https://tem.fi/tyollisyyskokeilut>



Työttömät työnhakijat TE-toimistossa ja kuntakokeiluissa Hämeessä ikäryhmittäin kuukauden lopussa

TYÖTTÖMÄT TYÖNHAKIJAT	10/2021	9/21	10/20	muutos 9/21		muutos 10/20	
15-19 v	409	455	613	-46	-10 %	-204	-33 %
20-24 v	1 698	1 810	1 890	-112	-6 %	-192	-10 %
25-29 v	1 799	1 843	2 045	-44	-2 %	-246	-12 %
30-34 v	1 819	1 863	2 076	-44	-2 %	-257	-12 %
35-39 v	1 804	1 812	2 056	-8	0 %	-252	-12 %
40-44 v	1 743	1 752	2 079	-9	-1 %	-336	-16 %
45-49 v	1 705	1 720	2 048	-15	-1 %	-343	-17 %
50-54 v	2 180	2 209	2 521	-29	-1 %	-341	-14 %
55-59 v	2 634	2 652	3 008	-18	-1 %	-374	-12 %
60-64 v	3 300	3 271	3 155	29	1 %	145	5 %
yli 64 v	54	58	39	-4	-7 %	15	38 %
Yhteensä	19 145	19 445	21 530	-300	-2 %	-2 385	-11 %

litti siirtyi Kymenlaaksosta osaksi Päijät-Hämeen maakuntaa 1.1.2021. Muutos on huomioitu luvuissa myös takautuvasti.

Hämeen ELY-keskuksen alueella käynnistyi 1.3.2021 kaksi työllisyyden kuntakokeilua. Lahden seudun kuntakokeilua hallinnoi Lahti kumppaneinaan Asikkala, Hollola, Kärkölä ja Orimattila. Hämeenlinnan seudun kokeilua hallinnoi Hämeenlinna kumppaneinaan Hattula ja Janakkala. <https://tem.fi/tyollisyyskokeilut>



Työttömät työnhakijat TE-toimistossa ja kuntakokeilussa Kanta-Hämeessä ikäryhmittäin kuukauden lopussa

TYÖTTÖMÄT TYÖNHAKIJAT	10/2021	9/21	10/20	muutos 9/21		muutos 10/20	
15-19 v	147	167	218	-20	-12 %	-71	-33 %
20-24 v	647	665	730	-18	-3 %	-83	-11 %
25-29 v	685	711	751	-26	-4 %	-66	-9 %
30-34 v	679	706	738	-27	-4 %	-59	-8 %
35-39 v	702	714	753	-12	-2 %	-51	-7 %
40-44 v	655	675	735	-20	-3 %	-80	-11 %
45-49 v	621	620	701	1	0 %	-80	-11 %
50-54 v	810	830	916	-20	-2 %	-106	-12 %
55-59 v	987	988	1 082	-1	0 %	-95	-9 %
60-64 v	1 299	1 288	1 134	11	1 %	165	15 %
yli 64 v	25	24	15	1	4 %	10	67 %
Yhteensä	7 257	7 388	7 773	-131	-2 %	-516	-7 %

Hämeen ELY-keskuksen alueella käynnistyi 1.3.2021 kaksi työllisyyden kuntakokeilua. Lahden seudun kuntakokeilua hallinnoi Lahti kumppaneinaan Asikkala, Hollola, Kärkölä ja Orimattila. Hämeenlinnan seudun kokeilua hallinnoi Hämeenlinna kumppaneinaan Hattula ja Janakkala. <https://tem.fi/tyollisyyskokeilut>



Työttömät työnhakijat TE-toimistossa ja kuntakokeilussa Päijät-Hämeessä ikäryhmittäin kuukauden lopussa

TYÖTTÖMÄT TYÖNHAKIJAT	10/2021	9/21	10/20	muutos 9/21		muutos 10/20	
15-19 v	262	288	395	-26	-9 %	-133	-34 %
20-24 v	1 051	1 145	1 160	-94	-8 %	-109	-9 %
25-29 v	1 114	1 132	1 294	-18	-2 %	-180	-14 %
30-34 v	1 140	1 157	1 338	-17	-1 %	-198	-15 %
35-39 v	1 102	1 098	1 303	4	0 %	-201	-15 %
40-44 v	1 088	1 077	1 344	11	1 %	-256	-19 %
45-49 v	1 084	1 100	1 347	-16	-1 %	-263	-20 %
50-54 v	1 370	1 379	1 605	-9	-1 %	-235	-15 %
55-59 v	1 647	1 664	1 926	-17	-1 %	-279	-14 %
60-64 v	2 001	1 983	2 021	18	1 %	-20	-1 %
yli 64 v	29	34	24	-5	-15 %	5	21 %
Yhteensä	11 888	12 057	13 757	-169	-1 %	-1 869	-14 %

litti siirtyi Kymenlaaksosta osaksi Päijät-Hämeen maakuntaa 1.1.2021. Muutos on huomioitu luvuissa myös takautuvasti.

Hämeen ELY-keskuksen alueella käynnistyi 1.3.2021 kaksi työllisyyden kuntakokeilua. Lahden seudun kuntakokeilua hallinnoi Lahti kumppaneinaan Asikkala, Hollola, Kärkölä ja Orimattila. Hämeenlinnan seudun kokeilua hallinnoi Hämeenlinna kumppaneinaan Hattula ja Janakkala. <https://tem.fi/tyollisyyskokeilut>



Työttömät työnhakijat TE-toimistossa ja kuntakokeiluissa Hämeessä koulutusasteittain kuukauden lopussa

TYÖTTÖMÄT TYÖNHAKIJAT	10/2021	9/21	10/20	muutos 9/21		muutos 10/20	
Alempi perusaste	698	718	796	-20	-3 %	-98	-12 %
Ylempi perusaste	4 453	4 480	4 578	-27	-1 %	-125	-3 %
Toinen aste	9 766	9 895	11 040	-129	-1 %	-1 274	-12 %
Erikoisammattikoulutusaste	124	124	125	0	0 %	-1	-1 %
Alin korkea-aste	1 278	1 292	1 493	-14	-1 %	-215	-14 %
Alempi korkeakouluaste	1 240	1 308	1 663	-68	-5 %	-423	-25 %
Ylempi korkeakouluaste	715	737	876	-22	-3 %	-161	-18 %
Tutkijakoulutusaste	42	45	48	-3	-7 %	-6	-13 %
Koulutusaste tuntematon	829	846	911	-17	-2 %	-82	-9 %
Yhteensä	19 145	19 445	21 530	-300	-2 %	-2 385	-11 %

litti siirtyi Kymenlaaksosta osaksi Päijät-Hämeen maakuntaa 1.1.2021. Muutos on huomioitu luvuissa myös takautuvasti.

Hämeen ELY-keskuksen alueella käynnistyi 1.3.2021 kaksi työllisyyden kuntakokeilua. Lahden seudun kuntakokeilua hallinnoi Lahti kumppaneinaan Asikkala, Hollola, Kärkölä ja Orimattila. Hämeenlinnan seudun kokeilua hallinnoi Hämeenlinna kumppaneinaan Hattula ja Janakkala. <https://tem.fi/tyollisyyskokeilut>



Työttömät työnhakijat TE-toimistossa ja kuntakokeilussa Kanta-Hämeessä koulutusasteittain kuukauden lopussa

TYÖTTÖMÄT TYÖNHAKIJAT	10/2021	9/21	10/20	muutos 9/21		muutos 10/20	
Alempi perusaste	300	311	322	-11	-4 %	-22	-7 %
Ylempi perusaste	1 452	1 481	1 439	-29	-2 %	13	1 %
Toinen aste	3 809	3 855	4 069	-46	-1 %	-260	-6 %
Erikoisammattikoulutusaste	57	58	47	-1	-2 %	10	21 %
Alin korkea-aste	542	554	610	-12	-2 %	-68	-11 %
Alempi korkeakouluaste	458	468	570	-10	-2 %	-112	-20 %
Ylempi korkeakouluaste	309	315	352	-6	-2 %	-43	-12 %
Tutkijakoulutusaste	21	22	16	-1	-5 %	5	31 %
Koulutusaste tuntematon	309	324	348	-15	-5 %	-39	-11 %
Yhteensä	7 257	7 388	7 773	-131	-2 %	-516	-7 %

Hämeen ELY-keskuksen alueella käynnistyi 1.3.2021 kaksi työllisyyden kuntakokeilua. Lahden seudun kuntakokeilua hallinnoi Lahti kumppaneinaan Asikkala, Hollola, Kärkölä ja Orimattila. Hämeenlinnan seudun kokeilua hallinnoi Hämeenlinna kumppaneinaan Hattula ja Janakkala. <https://tem.fi/tyollisyyskokeilut>



Työttömät työnhakijat TE-toimistossa ja kuntakokeilussa Päijät-Hämeessä koulutusasteittain kuukauden lopussa

TYÖTTÖMÄT TYÖNHAKIJAT	10/2021	9/21	10/20	muutos 9/21		muutos 10/20	
Alempi perusaste	398	407	474	-9	-2 %	-76	-16 %
Ylempi perusaste	3 001	2 999	3 139	2	0 %	-138	-4 %
Toinen aste	5 957	6 040	6 971	-83	-1 %	-1 014	-15 %
Erikoisammattikoulutusaste	67	66	78	1	2 %	-11	-14 %
Alin korkea-aste	736	738	883	-2	0 %	-147	-17 %
Alempi korkeakouluaste	782	840	1 093	-58	-7 %	-311	-28 %
Ylempi korkeakouluaste	406	422	524	-16	-4 %	-118	-23 %
Tutkijakoulutusaste	21	23	32	-2	-9 %	-11	-34 %
Koulutusaste tuntematon	520	522	563	-2	0 %	-43	-8 %
Yhteensä	11 888	12 057	13 757	-169	-1 %	-1 869	-14 %

litti siirtyi Kymenlaaksosta osaksi Päijät-Hämeen maakuntaa 1.1.2021. Muutos on huomioitu luvuissa myös takautuvasti.

Hämeen ELY-keskuksen alueella käynnistyi 1.3.2021 kaksi työllisyyden kuntakokeilua. Lahden seudun kuntakokeilua hallinnoi Lahti kumppaneinaan Asikkala, Hollola, Kärkölä ja Orimattila. Hämeenlinnan seudun kokeilua hallinnoi Hämeenlinna kumppaneinaan Hattula ja Janakkala. <https://tem.fi/tyollisyyskokeilut>



Työttömät työnhakijat TE-toimistossa ja kuntakokeiluissa Hämeessä ammattiryhmittäin kuukauden lopussa

TYÖTTÖMÄT TYÖNHAKIJAT	10/2021	9/21	10/20	muutos 9/21	muutos 10/20
Johtajat	271	274	300	-3	-10 %
Eriyisiasiantuntijat	1 807	1 871	2 154	-64	-16 %
Asiantuntijat	1 619	1 669	1 966	-50	-18 %
Toimisto- ja asiakaspalvelutyöntekijät	1 110	1 140	1 215	-30	-9 %
Palvelu- ja myyntityöntekijät	3 474	3 498	3 795	-24	-8 %
Maanviljelijät, metsätyöntekijät ym.	404	366	380	38	6 %
Rakennus-, korjaus- ja valmistustyöntekijät	3 673	3 703	4 041	-30	-9 %
Prosessi- ja kuljetustyöntekijät	1 615	1 645	1 865	-30	-13 %
Muut työntekijät	1 761	1 761	1 837	0	-4 %
Sotilaat	10	9	9	1	11 %
Ammatteihin luokittelemattomat ryhmät	3 401	3 509	3 968	-108	-14 %
Yhteensä	19 145	19 445	21 530	-300	-11 %

litti siirtyi Kymenlaaksosta osaksi Päijät-Hämeen maakuntaa 1.1.2021. Muutos on huomioitu luvuissa myös takautuvasti.

Hämeen ELY-keskuksen alueella käynnistyi 1.3.2021 kaksi työllisyyden kuntakokeilua. Lahden seudun kuntakokeilua hallinnoi Lahti kumppaneinaan Asikkala, Hollola, Kärkölä ja Orimattila. Hämeenlinnan seudun kokeilua hallinnoi Hämeenlinna kumppaneinaan Hattula ja Janakkala. <https://tem.fi/tyollisyyskokeilut>



Työttömät työnhakijat TE-toimistossa ja kuntakokeilussa Kanta-Hämeessä ammattiryhmittäin kuukauden lopussa

TYÖTTÖMÄT TYÖNHAKIJAT	10/2021	9/21	10/20	muutos 9/21		muutos 10/20	
Johtajat
Erityisasiantuntijat	717	732	789	-15	-2 %	-72	-9 %
Asiantuntijat	622	627	725	-5	-1 %	-103	-14 %
Toimisto- ja asiakaspalvelutyöntekijät	447	453	452	-6	-1 %	-5	-1 %
Palvelu- ja myyntityöntekijät	1 335	1 361	1 477	-26	-2 %	-142	-10 %
Maanviljelijät, metsätyöntekijät ym.	180	164	141	16	10 %	39	28 %
Rakennus-, korjaus- ja valmistustyöntekijät	1 437	1 446	1 446	-9	-1 %	-9	-1 %
Prosessi- ja kuljetustyöntekijät	593	609	619	-16	-3 %	-26	-4 %
Muut työntekijät	648	653	676	-5	-1 %	-28	-4 %
Sotilaat
Ammatteihin luokittelemattomat ryhmät	1 163	1 225	1 335	-62	-5 %	-172	-13 %
Yhteensä	7 257	7 388	7 773	-131	-2 %	-516	-7 %

Hämeen ELY-keskuksen alueella käynnistyi 1.3.2021 kaksi työllisyyden kuntakokeilua. Lahden seudun kuntakokeilua hallinnoi Lahti kumppaneinaan Asikkala, Hollola, Kärkölä ja Orimattila. Hämeenlinnan seudun kokeilua hallinnoi Hämeenlinna kumppaneinaan Hattula ja Janakkala. <https://tem.fi/tyollisyyskokeilut>



Työttömät työnhakijat TE-toimistossa ja kuntakokeilussa Päijät-Hämeessä ammattiryhmittäin kuukauden lopussa

TYÖTTÖMÄT TYÖNHAKIJAT	10/2021	9/21	10/20	muutos 9/21		muutos 10/20	
Johtajat
Erityisasiantuntijat	1 090	1 139	1 365	-49	-4 %	-275	-20 %
Asiantuntijat	997	1 042	1 241	-45	-4 %	-244	-20 %
Toimisto- ja asiakaspalvelutyöntekijät	663	687	763	-24	-3 %	-100	-13 %
Palvelu- ja myyntityöntekijät	2 139	2 137	2 318	2	0 %	-179	-8 %
Maanviljelijät, metsätyöntekijät ym.	224	202	239	22	11 %	-15	-6 %
Rakennus-, korjaus- ja valmistustyöntekijät	2 236	2 257	2 595	-21	-1 %	-359	-14 %
Prosessi- ja kuljetustyöntekijät	1 022	1 036	1 246	-14	-1 %	-224	-18 %
Muut työntekijät	1 113	1 108	1 161	5	0 %	-48	-4 %
Sotilaat
Ammatteihin luokittelemattomat ryhmät	2 238	2 284	2 633	-46	-2 %	-395	-15 %
Yhteensä	11 888	12 057	13 757	-169	-1 %	-1 869	-14 %

litti siirtyi Kymenlaaksosta osaksi Päijät-Hämeen maakuntaa 1.1.2021. Muutos on huomioitu luvuissa myös takautuvasti.

Hämeen ELY-keskuksen alueella käynnistyi 1.3.2021 kaksi työllisyyden kuntakokeilua. Lahden seudun kuntakokeilua hallinnoi Lahti kumppaneinaan Asikkala, Hollola, Kärkölä ja Orimattila. Hämeenlinnan seudun kokeilua hallinnoi Hämeenlinna kumppaneinaan Hattula ja Janakkala. <https://tem.fi/tyollisyyskokeilut>



Työttömistä kokoaikaisesti lomautetut TE-toimistossa ja kuntakokeiluissa Hämeessä ammattiryhmittäin kuukauden lopussa

TYÖTTÖMISTÄ LOMAUTETUT	10/2021	9/21	10/20	muutos 9/21		muutos 10/20	
Johtajat	20	23	63	-3	-13 %	-43	-68 %
Erytisasiantuntijat	74	81	398	-7	-9 %	-324	-81 %
Asiantuntijat	117	116	339	1	1 %	-222	-65 %
Toimisto- ja asiakaspalvelutyöntekijät	61	65	161	-4	-6 %	-100	-62 %
Palvelu- ja myyntityöntekijät	364	348	473	16	5 %	-109	-23 %
Maanviljelijät, metsätyöntekijät ym.	11	12	13	-1	-8 %	-2	-15 %
Rakennus-, korjaus- ja valmistustyöntekijät	467	453	817	14	3 %	-350	-43 %
Prosessi- ja kuljetustyöntekijät	153	158	401	-5	-3 %	-248	-62 %
Muut työntekijät	123	129	202	-6	-5 %	-79	-39 %
Sotilaat	0	0	0	0	0 %	0	0 %
Ammatteihin luokittelemattomat ryhmät	67	73	540	-6	-8 %	-473	-88 %
Yhteensä	1 457	1 458	3 407	-1	0 %	-1 950	-57 %

litti siirtyi Kymenlaaksosta osaksi Päijät-Hämeen maakuntaa 1.1.2021. Muutos on huomioitu luvuissa myös takautuvasti.

Hämeen ELY-keskuksen alueella käynnistyi 1.3.2021 kaksi työllisyyden kuntakokeilua. Lahden seudun kuntakokeilua hallinnoi Lahti kumppaneinaan Asikkala, Hollola, Kärkölä ja Orimattila. Hämeenlinnan seudun kokeilua hallinnoi Hämeenlinna kumppaneinaan Hattula ja Janakkala. <https://tem.fi/tyollisyyskokeilut>



Työttömistä kokoaikaisesti lomautetut TE-toimistossa ja kuntakokeilussa Kanta-Hämeessä ammattiryhmittäin kuukauden lopussa

TYÖTTÖMISTÄ LOMAUTETUT	10/2021	9/21	10/20	muutos 9/21	muutos 10/20		
Johtajat	5	6	20	-1	-17 %	-15	-75 %
Erytisiasiantuntijat	27	30	118	-3	-10 %	-91	-77 %
Asiantuntijat	52	50	128	2	4 %	-76	-59 %
Toimisto- ja asiakaspalvelutyöntekijät	27	26	61	1	4 %	-34	-56 %
Palvelu- ja myyntityöntekijät	112	133	176	-21	-16 %	-64	-36 %
Maanviljelijät, metsätyöntekijät ym.	5	5	5	0	0 %	0	0 %
Rakennus-, korjaus- ja valmistustyöntekijät	189	188	259	1	1 %	-70	-27 %
Prosessi- ja kuljetustyöntekijät	74	75	115	-1	-1 %	-41	-36 %
Muut työntekijät	43	55	76	-12	-22 %	-33	-43 %
Sotilaat	0	0	0	0	0 %	0	0 %
Ammatteihin luokittelemattomat ryhmät	23	24	171	-1	-4 %	-148	-87 %
Yhteensä	557	592	1 129	-35	-6 %	-572	-51 %

Hämeen ELY-keskuksen alueella käynnistyi 1.3.2021 kaksi työllisyyden kuntakokeilua. Lahden seudun kuntakokeilua hallinnoi Lahti kumppaneinaan Asikkala, Hollola, Kärkölä ja Orimattila. Hämeenlinnan seudun kokeilua hallinnoi Hämeenlinna kumppaneinaan Hattula ja Janakkala. <https://tem.fi/tyollisyyskokeilut>



Työttömistä kokoaikaisesti lomautetut TE-toimistossa ja kuntakokeilussa Päijät-Hämeessä ammattiryhmittäin kuukauden lopussa

TYÖTTÖMISTÄ LOMAUTETUT	10/2021	9/21	10/20	muutos 9/21	muutos 10/20		
Johtajat	15	17	43	-2	-12 %	-28	-65 %
Erityisasiantuntijat	47	51	280	-4	-8 %	-233	-83 %
Asiantuntijat	65	66	211	-1	-2 %	-146	-69 %
Toimisto- ja asiakaspalvelutyöntekijät	34	39	100	-5	-13 %	-66	-66 %
Palvelu- ja myyntityöntekijät	252	215	297	37	17 %	-45	-15 %
Maanviljelijät, metsätyöntekijät ym.	6	7	8	-1	-14 %	-2	-25 %
Rakennus-, korjaus- ja valmistustyöntekijät	278	265	558	13	5 %	-280	-50 %
Prosessi- ja kuljetustyöntekijät	79	83	286	-4	-5 %	-207	-72 %
Muut työntekijät	80	74	126	6	8 %	-46	-37 %
Sotilaat	0	0	0	0	0 %	0	0 %
Ammatteihin luokittelemattomat ryhmät	44	49	369	-5	-10 %	-325	-88 %
Yhteensä	900	866	2 278	34	4 %	-1 378	-60 %

litti siirtyi Kymenlaaksosta osaksi Päijät-Hämeen maakuntaa 1.1.2021. Muutos on huomioitu luvuissa myös takautuvasti.

Hämeen ELY-keskuksen alueella käynnistyi 1.3.2021 kaksi työllisyyden kuntakokeilua. Lahden seudun kuntakokeilua hallinnoi Lahti kumppaneinaan Asikkala, Hollola, Kärkölä ja Orimattila. Hämeenlinnan seudun kokeilua hallinnoi Hämeenlinna kumppaneinaan Hattula ja Janakkala. <https://tem.fi/tyollisyyskokeilut>



Uudet avoimet työpaikat TE-toimistossa kuukauden aikana kunnittain Kanta- ja Päijät-Hämeessä

KUNTA	10/2021	9/21	10/20	muutos 9/21	muutos 10/20
Hattula	61	45	16	16	36 %
Hämeenlinna	1 139	1 264	576	-125	-10 %
Janakkala	133	126	88	7	6 %
Hämeenlinnan seutu	1 333	1 435	680	-102	-7 %
Forssa	350	373	156	-23	-6 %
Humppila	7	7	2	0	0 %
Jokioinen	24	33	23	-9	-27 %
Tammela	12	20	6	-8	-40 %
Ypäjä	7	15	3	-8	-53 %
Forssan seutu	400	448	190	-48	-11 %
Hausjärvi	69	64	20	5	8 %
Loppi	47	30	21	17	57 %
Riihimäki	493	459	334	34	7 %
Riihimäen seutu	609	553	375	56	10 %
KANTA-HÄME	2 342	2 436	1 245	-94	-4 %

KUNTA	10/2021	9/21	10/20	muutos 9/21	muutos 10/20
Asikkala	64	66	14	-2	-3 %
Hollola	103	128	108	-25	-20 %
Iitti	35	25	8	10	40 %
Kärkölä	25	23	16	2	9 %
Lahti	1 957	1 877	1 078	80	4 %
Orimattila	111	107	51	4	4 %
Padasjoki	17	17	7	0	0 %
Lahden seutu	2 312	2 243	1 282	69	3 %
Hartola	24	24	20	0	0 %
Heinola	274	269	117	5	2 %
Sysmä	11	10	14	1	10 %
Heinolan seutu	309	303	151	6	2 %
PÄIJÄT-HÄME	2 621	2 546	1 433	75	3 %

Iitti siirtyi Kymenlaaksosta osaksi Päijät-Hämeen maakuntaa 1.1.2021. Muutos on huomioitu luvuissa myös takautuvasti.

Hämeen ELY-keskuksen alueella käynnistyi 1.3.2021 kaksi työllisyyden kuntakokeilua. Lahden seudun kuntakokeilua hallinnoi Lahti kumppaneinaan Asikkala, Hollola, Kärkölä ja Orimattila. Hämeenlinnan seudun kokeilua hallinnoi Hämeenlinna kumppaneinaan Hattula ja Janakkala. <https://tem.fi/tyollisyyskokeilut>



Uudet avoimet työpaikat TE-toimistossa Hämeessä ammattiryhmittäin kuukauden aikana

UUDET AVOIMET TYÖPAIKAT	10/2021	9/21	10/20	muutos 9/21		muutos 10/20	
Johtajat	24	22	23	2	9 %	1	4 %
Erityisasiantuntijat	329	352	242	-23	-7 %	87	36 %
Asiantuntijat	643	613	446	30	5 %	197	44 %
Toimisto- ja asiakaspalvelutyöntekijät	240	130	128	110	85 %	112	88 %
Palvelu- ja myyntityöntekijät	1 314	1 372	809	-58	-4 %	505	62 %
Maanviljelijät, metsätyöntekijät ym.	6	23	6	-17	-74 %	0	0 %
Rakennus-, korjaus- ja valmistustyöntekijät	912	949	368	-37	-4 %	544	148 %
Prosessi- ja kuljetustyöntekijät	680	643	331	37	6 %	349	105 %
Muut työntekijät	807	860	318	-53	-6 %	489	154 %
Sotilaat	1	0	0	1	...	1	...
Ammatteihin luokittelemattomat ryhmät	7	18	7	-11	-61 %	0	0 %
Yhteensä	4 963	4 982	2 678	-19	0 %	2 285	85 %

litti siirtyi Kymenlaaksosta osaksi Päijät-Hämeen maakuntaa 1.1.2021. Muutos on huomioitu luvuissa myös takautuvasti.

Hämeen ELY-keskuksen alueella käynnistyi 1.3.2021 kaksi työllisyyskuntakokeilua. Lahden seudun kuntakokeilua hallinnoi Lahti kumppaneinaan Asikkala, Hollola, Kärkölä ja Orimattila. Hämeenlinnan seudun kokeilua hallinnoi Hämeenlinna kumppaneinaan Hattula ja Janakkala. <https://tem.fi/tyollisyyskokeilut>



Uudet avoimet työpaikat TE-toimistossa Kanta-Hämeessä ammattiryhmittäin kuukauden aikana

Uudet avoimet työpaikat	10/2021	9/21	10/20	muutos 9/21		muutos 10/20	
Johtajat	10	9	10	1	11 %	0	0 %
Erityisasiantuntijat	146	163	118	-17	-10 %	28	24 %
Asiantuntijat	278	302	138	-24	-8 %	140	101 %
Toimisto- ja asiakaspalvelutyöntekijät	82	45	79	37	82 %	3	4 %
Palvelu- ja myyntityöntekijät	613	636	370	-23	-4 %	243	66 %
Maanviljelijät, metsätyöntekijät ym.	4	21	4	-17	-81 %	0	0 %
Rakennus-, korjaus- ja valmistustyöntekijät	463	489	185	-26	-5 %	278	150 %
Prosessi- ja kuljetustyöntekijät	267	322	154	-55	-17 %	113	73 %
Muut työntekijät	477	443	182	34	8 %	295	162 %
Sotilaat	1	0	0	1	...	1	...
Ammatteihin luokittelemattomat ryhmät	1	6	5	-5	-83 %	-4	-80 %
Yhteensä	2 342	2 436	1 245	-94	-4 %	1 097	88 %

Hämeen ELY-keskuksen alueella käynnistyi 1.3.2021 kaksi työllisyyden kuntakokeilua. Lahden seudun kuntakokeilua hallinnoi Lahti kumppaneinaan Asikkala, Hollola, Kärkölä ja Orimattila. Hämeenlinnan seudun kokeilua hallinnoi Hämeenlinna kumppaneinaan Hattula ja Janakkala. <https://tem.fi/tyollisyyskokeilut>



Uudet avoimet työpaikat TE-toimistossa Päijät-Hämeessä ammattiryhmittäin kuukauden aikana

UUDET AVOIMET TYÖPAIKAT	10/2021	9/21	10/20	muutos 9/21		muutos 10/20	
Johtajat	14	13	13	1	8 %	1	8 %
Erityisasiantuntijat	183	189	124	-6	-3 %	59	48 %
Asiantuntijat	365	311	308	54	17 %	57	19 %
Toimisto- ja asiakaspalvelutyöntekijät	158	85	49	73	86 %	109	222 %
Palvelu- ja myyntityöntekijät	701	736	439	-35	-5 %	262	60 %
Maanviljelijät, metsätyöntekijät ym.	2	2	2	0	0 %	0	0 %
Rakennus-, korjaus- ja valmistustyöntekijät	449	460	183	-11	-2 %	266	145 %
Prosessi- ja kuljetustyöntekijät	413	321	177	92	29 %	236	133 %
Muut työntekijät	330	417	136	-87	-21 %	194	143 %
Sotilaat	0	0	0	0	0 %	0	0 %
Ammatteihin luokittelemattomat ryhmät	6	12	2	-6	-50 %	4	200 %
Yhteensä	2 621	2 546	1 433	75	3 %	1 188	83 %

litti siirtyi Kymenlaaksosta osaksi Päijät-Hämeen maakuntaa 1.1.2021. Muutos on huomioitu luvuissa myös takautuvasti.

Hämeen ELY-keskuksen alueella käynnistyi 1.3.2021 kaksi työllisyys kuntakokeilua. Lahden seudun kuntakokeilua hallinnoi Lahti kumppaneinaan Asikkala, Hollola, Kärkölä ja Orimattila. Hämeenlinnan seudun kokeilua hallinnoi Hämeenlinna kumppaneinaan Hattula ja Janakkala. <https://tem.fi/tyollisyyskokeilut>