



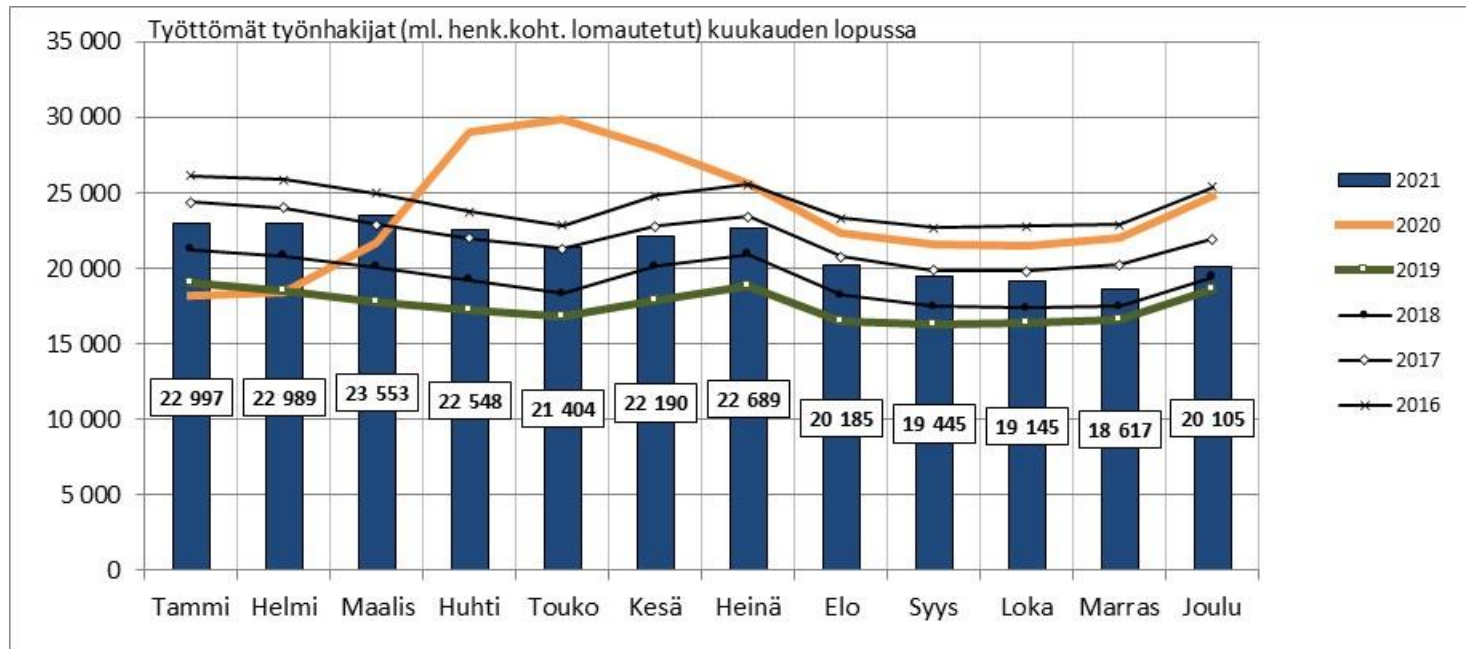
Elinkeino-, liikenne- ja ympäristökeskus
Närings-, trafik- och miljöcentralen
Centre for Economic Development, Transport and the Environment

Työllisyyskatsauksen tilastoliite, Häme joulukuu 2021

Lähde: TEM/Työnvälitystilastot
Päivitetty 25.1.2022, Hämeen ELY-keskus/Sanna Paakkunainen



Työttömät työnhakijat TE-toimistossa ja kuntakokeiluissa kuukauden lopussa Hämeen ELY-keskuksen alueella vuosina 2016–2021

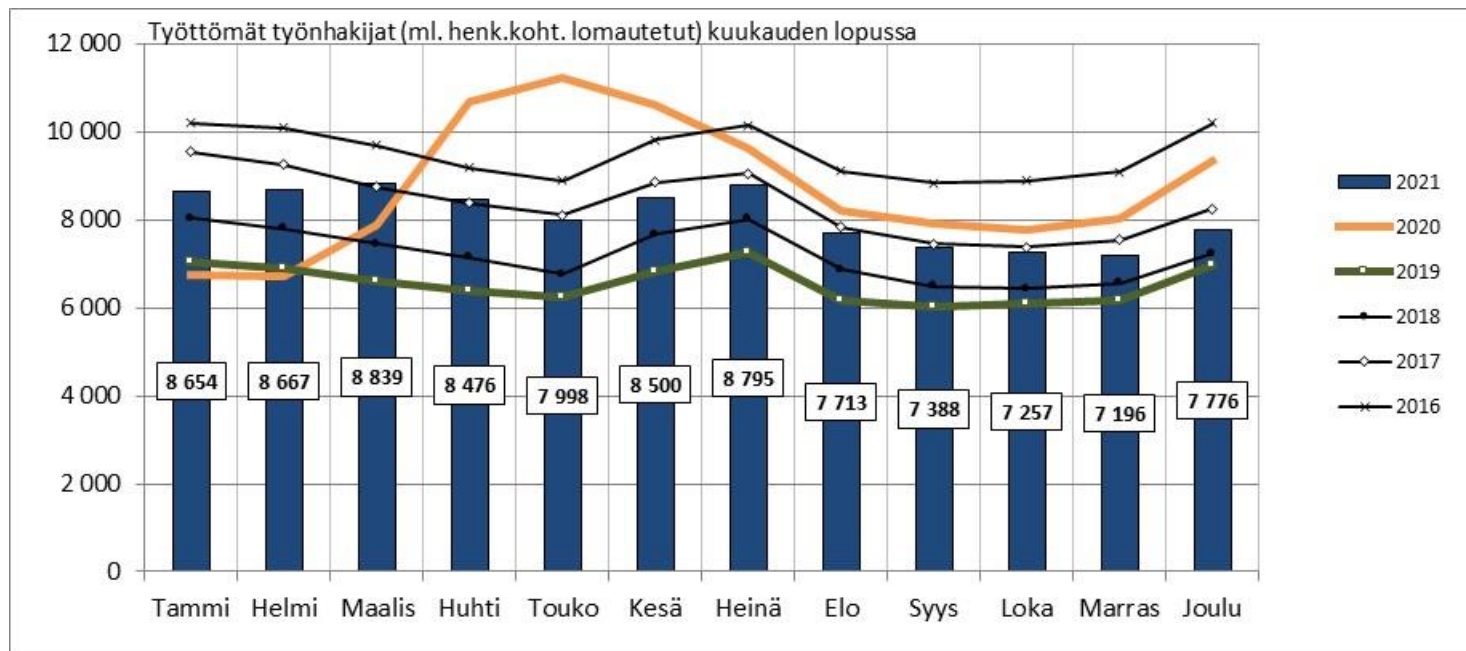


litti siirtyi Kymenlaaksosta osaksi Päijät-Hämeen maakuntaa 1.1.2021. Muutos on huomioitu luvuissa myös takautuvasti.

Hämeen ELY-keskuksen alueella käynnistyi 1.3.2021 kaksi työllisyyden kuntakokeilua. Lahden seudun kuntakokeilua hallinnoi Lahti kumppaneinaan Asikkala, Hollola, Kärkölä ja Orimattila. Hämeenlinnan seudun kokeilua hallinnoi Hämeenlinna kumppaneinaan Hattula ja Janakkala. <https://tem.fi/tyollisyyskokeilut>



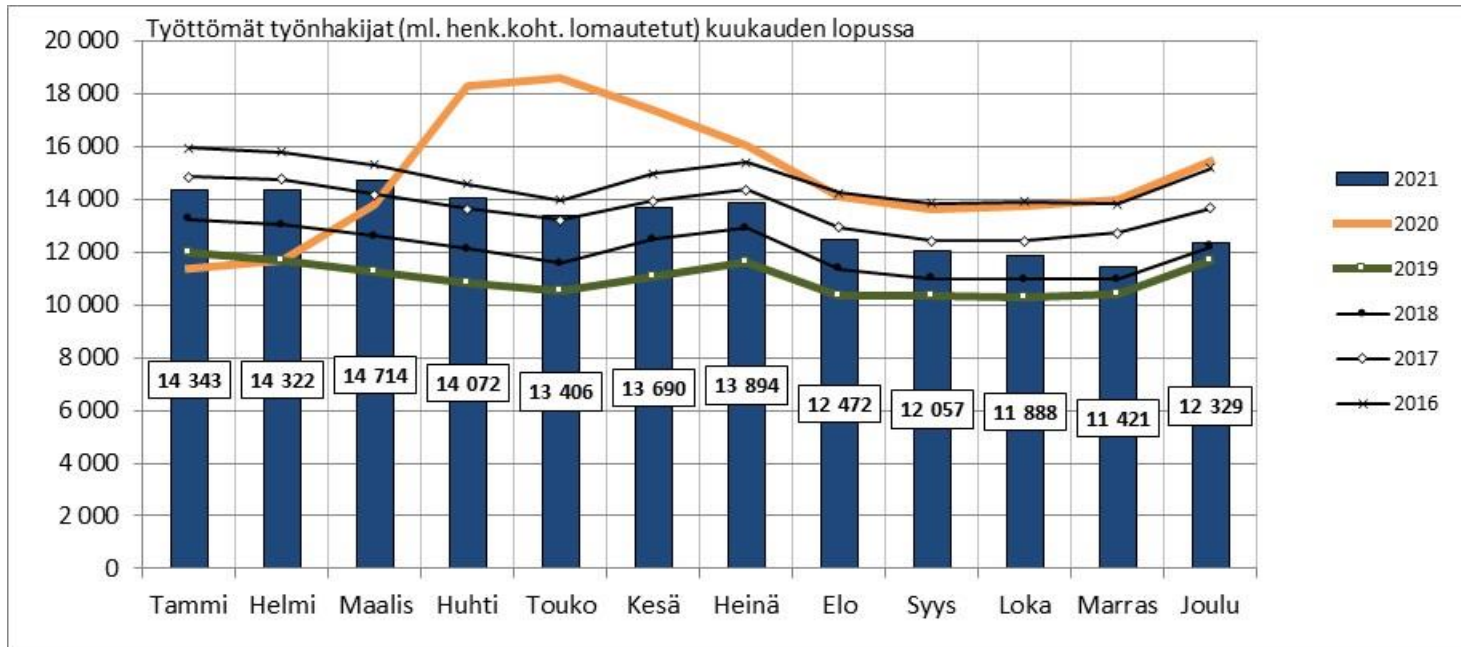
Työttömät työnhakijat TE-toimistossa ja kuntakokeilussa kuukauden lopussa Kanta-Hämeen maakunnassa vuosina 2016–2021



Hämeen ELY-keskuksen alueella käynnistyi 1.3.2021 kaksi työllisyyden kuntakokeilua. Lahden seudun kuntakokeilua hallinnoi Lahti kumppaneinaan Asikkala, Hollola, Kärkölä ja Orimattila. Hämeenlinnan seudun kokeilua hallinnoi Hämeenlinna kumppaneinaan Hattula ja Janakkala. <https://tem.fi/tyollisyyskokeilut>



Työttömät työnhakijat TE-toimistossa ja kuntakokeilussa kuukauden lopussa Päijät-Hämeen maakunnassa vuosina 2016–2021

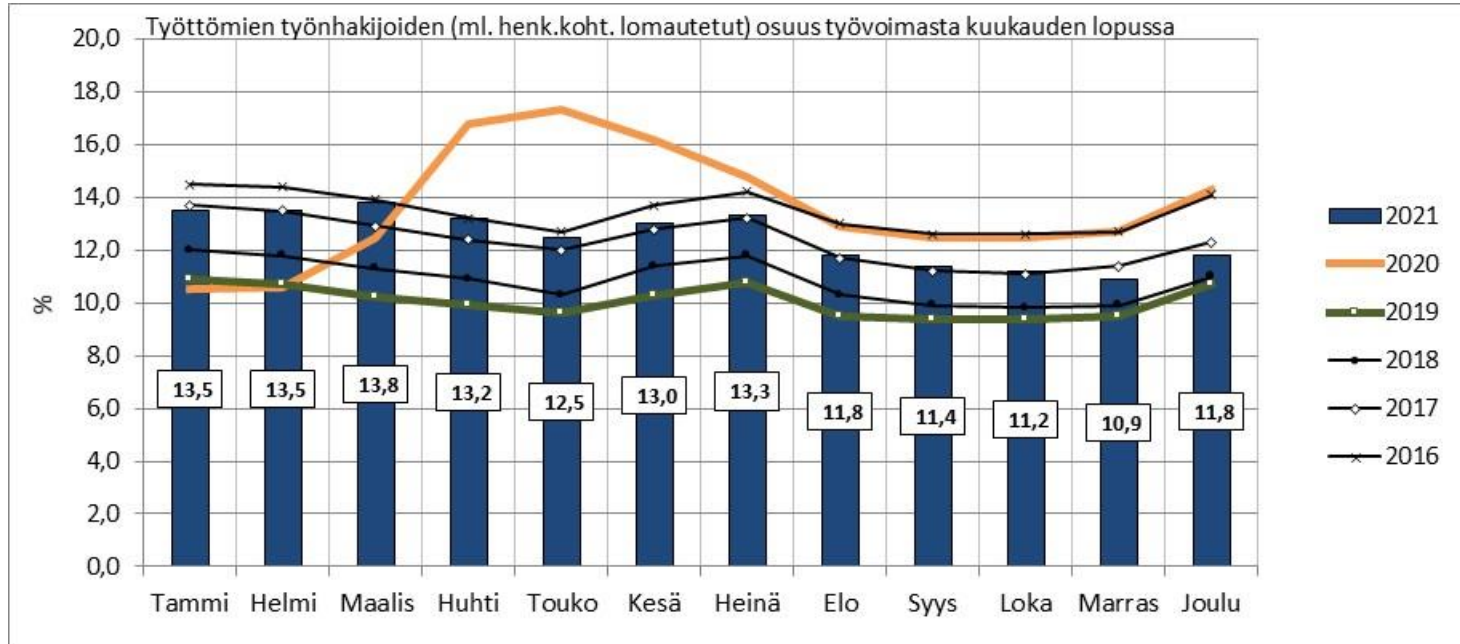


litti siirtyi Kymenlaaksosta osaksi Päijät-Hämeen maakuntaa 1.1.2021. Muutos on huomioitu luvuissa myös takautuvasti.

Hämeen ELY-keskuksen alueella käynnistyi 1.3.2021 kaksi työllisyyden kuntakokeilua. Lahden seudun kuntakokeilua hallinnoi Lahti kumppaneinaan Asikkala, Hollola, Kärkölä ja Orimattila. Hämeenlinnan seudun kokeilua hallinnoi Hämeenlinna kumppaneinaan Hattula ja Janakkala. <https://tem.fi/tyollisyyskokeilut>



Työttömien osuus työvoimasta kuukauden lopussa Hämeen ELY-keskuksen alueella vuosina 2016–2021



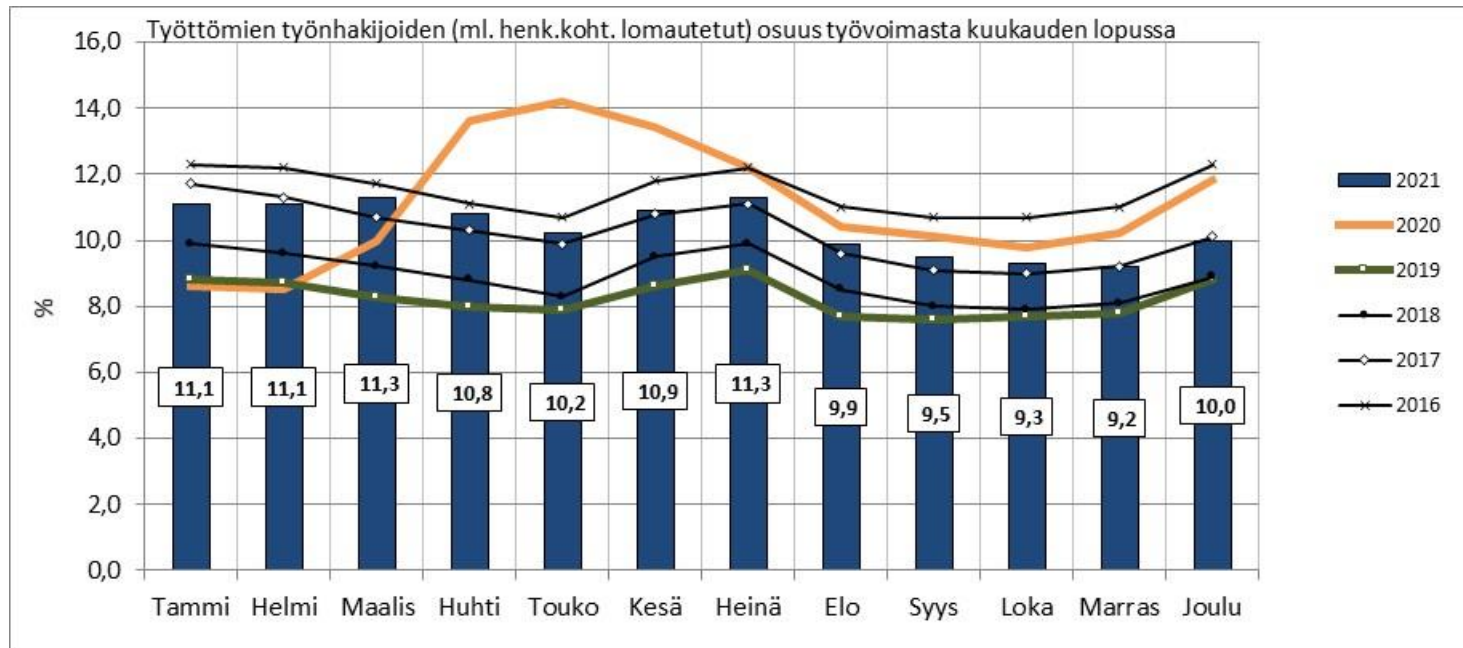
litti siirtyi Kymenlaaksosta osaksi Päijät-Hämeen maakuntaa 1.1.2021. Muutos on huomioitu luvuissa myös takautuvasti.

Hämeen ELY-keskuksen alueella käynnistyi 1.3.2021 kaksi työllisyyden kuntakokeilua. Lahden seudun kuntakokeilua hallinnoi Lahti kumppaneinaan Asikkala, Hollola, Kärkölä ja Orimattila. Hämeenlinnan seudun kokeilua hallinnoi Hämeenlinna kumppaneinaan Hattula ja Janakkala. <https://tem.fi/tyollisyyskokeilut>

Työttömien osuuden laskennassa käytetty kuntien työvoima on päivittynyt huhtikuussa. Työvoima vuodelle 2021 on Tilastokeskuksen työssäkäyntitilaston vuoden 2019 lopullinen työvoima. Samalla %-osuudet tammi-helmikuulle ovat saattaneet muuttua.



Työttömien osuus työvoimasta kuukauden lopussa Kanta-Hämeen maakunnassa vuosina 2016–2021

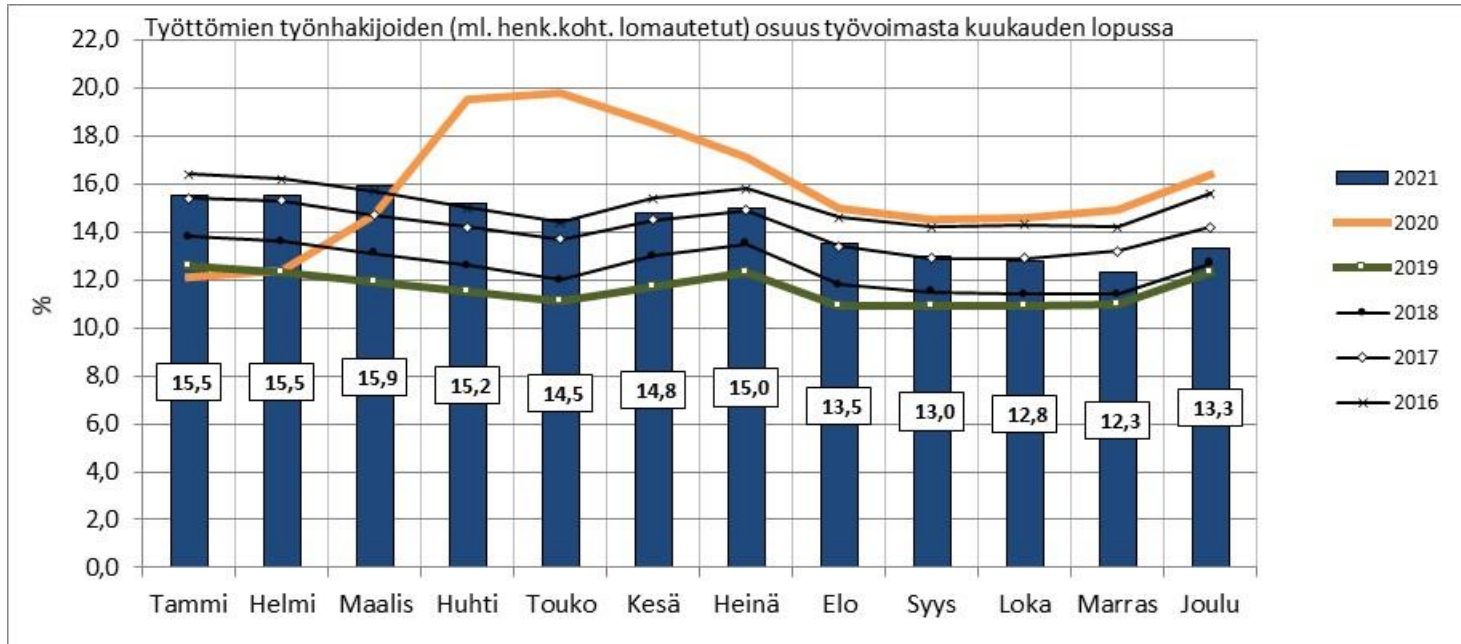


Hämeen ELY-keskuksen alueella käynnistyi 1.3.2021 kaksi työllisyyden kuntakokeilua. Lahden seudun kuntakokeilua hallinnoi Lahti kumppaneinaan Asikkala, Hollola, Kärkölä ja Orimattila. Hämeenlinnan seudun kokeilua hallinnoi Hämeenlinna kumppaneinaan Hattula ja Janakkala. <https://tem.fi/tyollisyyskokeilut>

Työttömien osuuden laskennassa käytetty kuntien työvoima on päivittynyt huhtikuussa. Työvoima vuodelle 2021 on Tilastokeskuksen työssäkäyntitilaston vuoden 2019 lopullinen työvoima. Samalla %-osuudet tammi-helmikuulle ovat saattaneet muuttua.



Työttömien osuus työvoimasta kuukauden lopussa Päijät-Hämeen maakunnassa vuosina 2016–2021



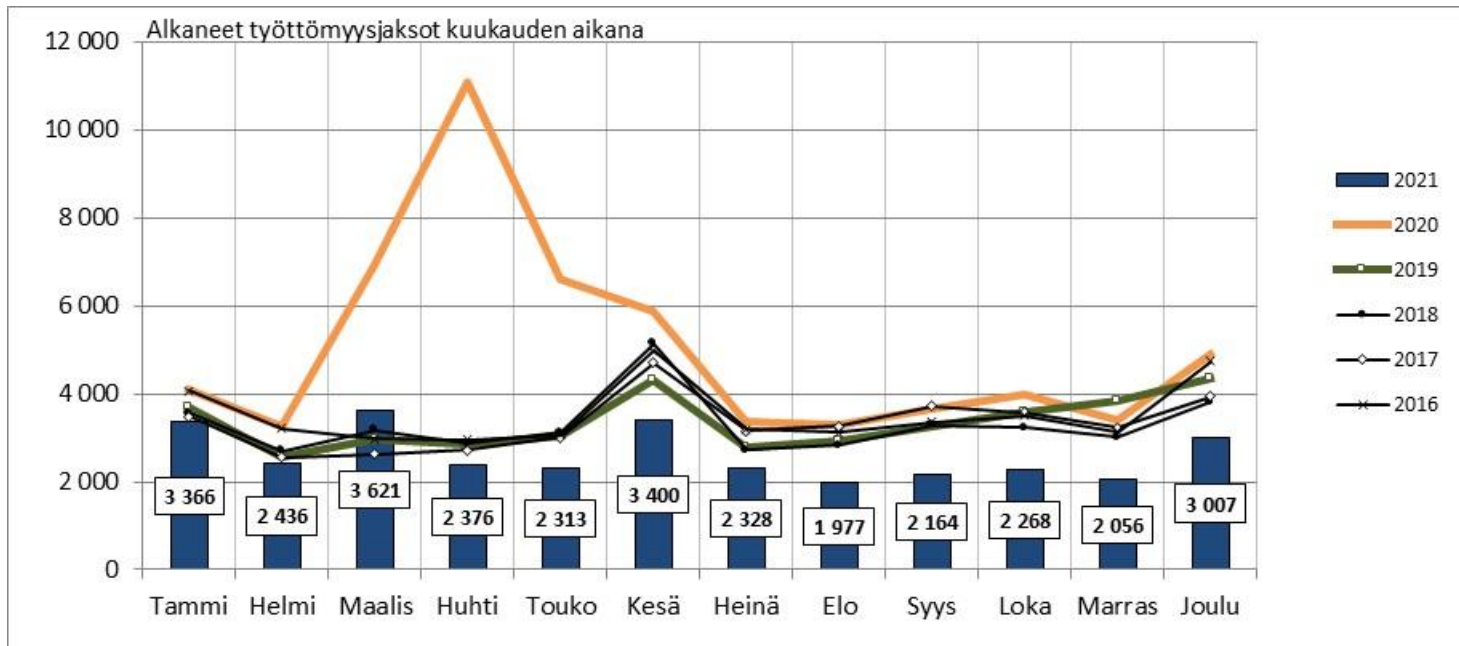
litti siirtyi Kymenlaaksosta osaksi Päijät-Hämeen maakuntaa 1.1.2021. Muutos on huomioitu luvuissa myös takautuvasti.

Hämeen ELY-keskuksen alueella käynnistyi 1.3.2021 kaksi työllisyyden kuntakokeilua. Lahden seudun kuntakokeilua hallinnoi Lahti kumppaneinaan Asikkala, Hollola, Kärkölä ja Orimattila. Hämeenlinnan seudun kokeilua hallinnoi Hämeenlinna kumppaneinaan Hattula ja Janakkala. <https://tem.fi/tyollisyyskokeilut>

Työttömien osuuden laskennassa käytetty kuntien työvoima on päivitetty huhtikuussa. Työvoima on vuodelle 2021 Tilastokeskuksen työssäkäyntitilaston vuoden 2019 lopullinen työvoima. Samalla %-osuudet tammi-helmikuulle ovat saattaneet muuttua.



Alkaneet työttömyysjaksot kuukauden aikana Hämeen ELY-keskuksen alueella vuosina 2016–2021

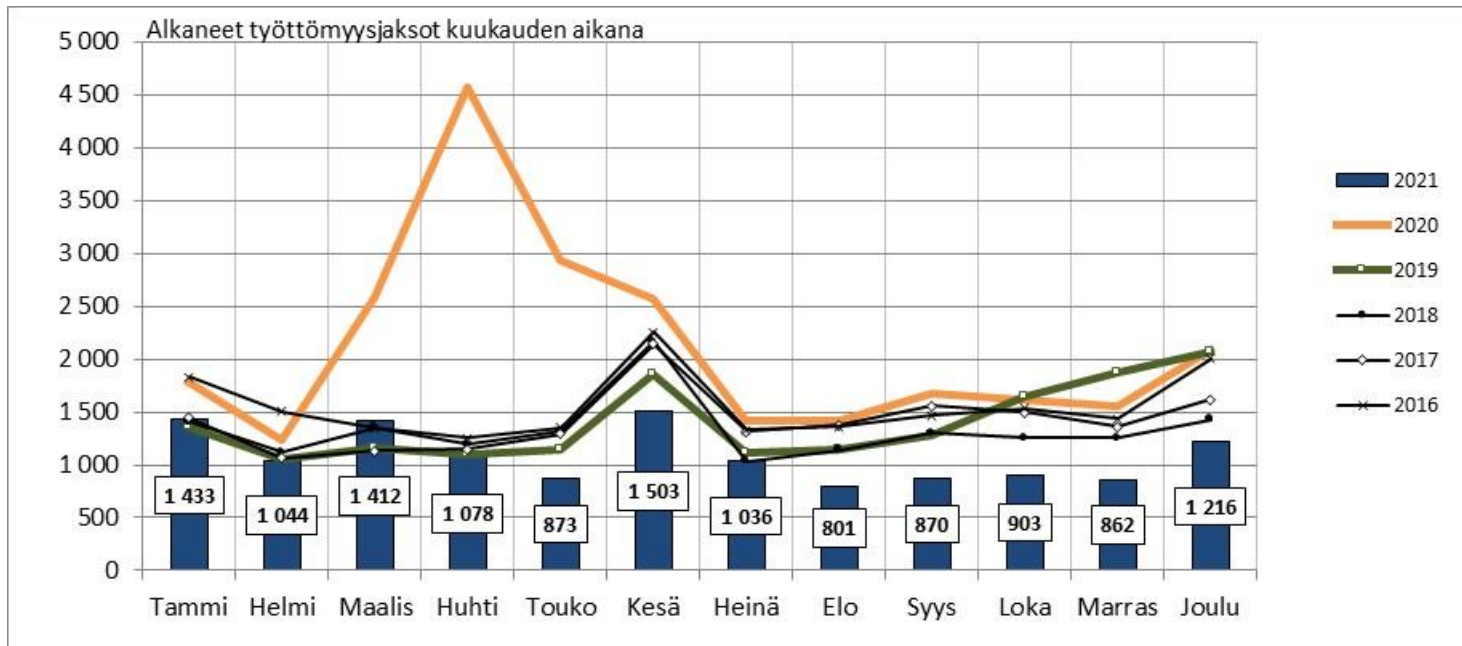


litti siirtyi Kymenlaaksosta osaksi Päijät-Hämeen maakuntaa 1.1.2021. Muutos on huomioitu luvuissa myös takautuvasti.

Hämeen ELY-keskuksen alueella käynnistyi 1.3.2021 kaksi työllisyyden kuntakokeilua. Lahden seudun kuntakokeilua hallinnoi Lahti kumppaneinaan Asikkala, Hollola, Kärkölä ja Orimattila. Hämeenlinnan seudun kokeilua hallinnoi Hämeenlinna kumppaneinaan Hattula ja Janakkala. <https://tem.fi/tyollisyyskokeilut>



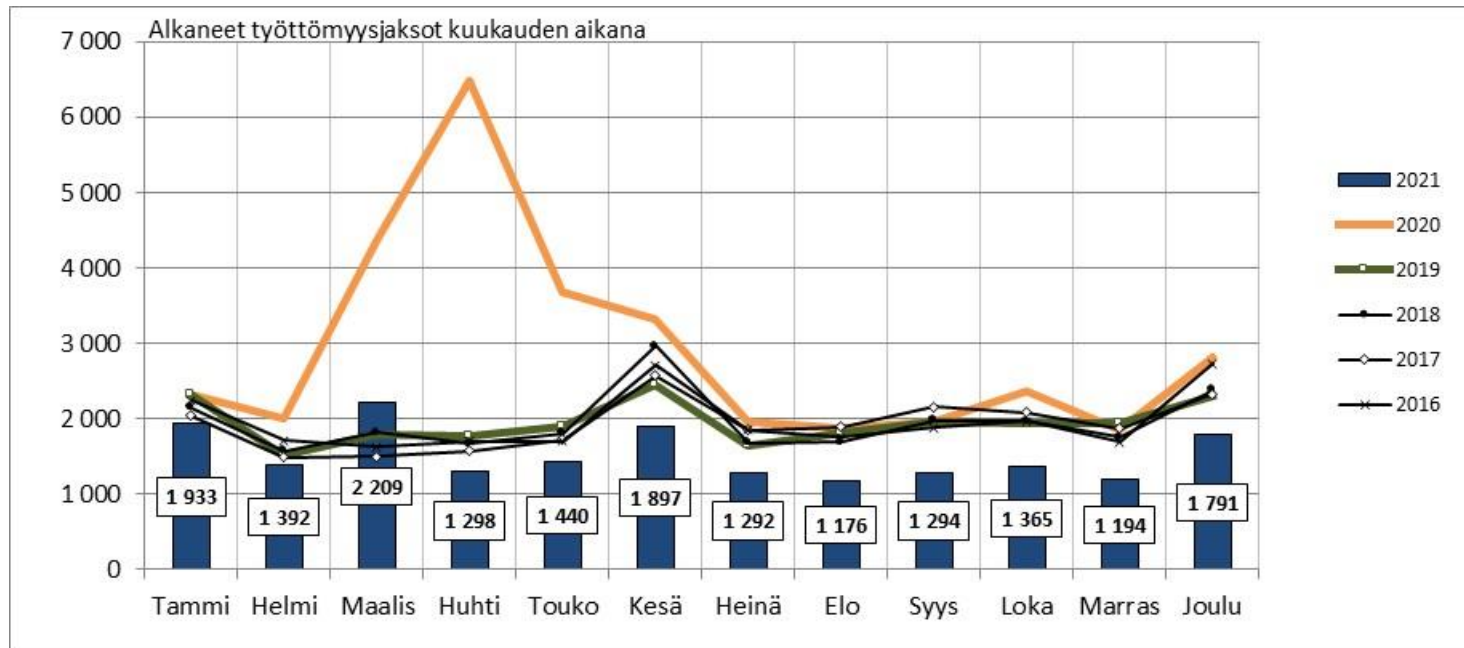
Alkaneet työttömyysjaksot kuukauden aikana Kanta-Hämeen maakunnassa vuosina 2016–2021



Hämeen ELY-keskuksen alueella käynnistyi 1.3.2021 kaksi työllisyyden kuntakokeilua. Lahden seudun kuntakokeilua hallinnoi Lahti kumppaneinaan Asikkala, Hollola, Kärkölä ja Orimattila. Hämeenlinnan seudun kokeilua hallinnoi Hämeenlinna kumppaneinaan Hattula ja Janakkala. <https://tem.fi/tyollisyyskokeilut>



Alkaneet työttömyysjaksot kuukauden aikana Päijät-Hämeen maakunnassa vuosina 2016–2021

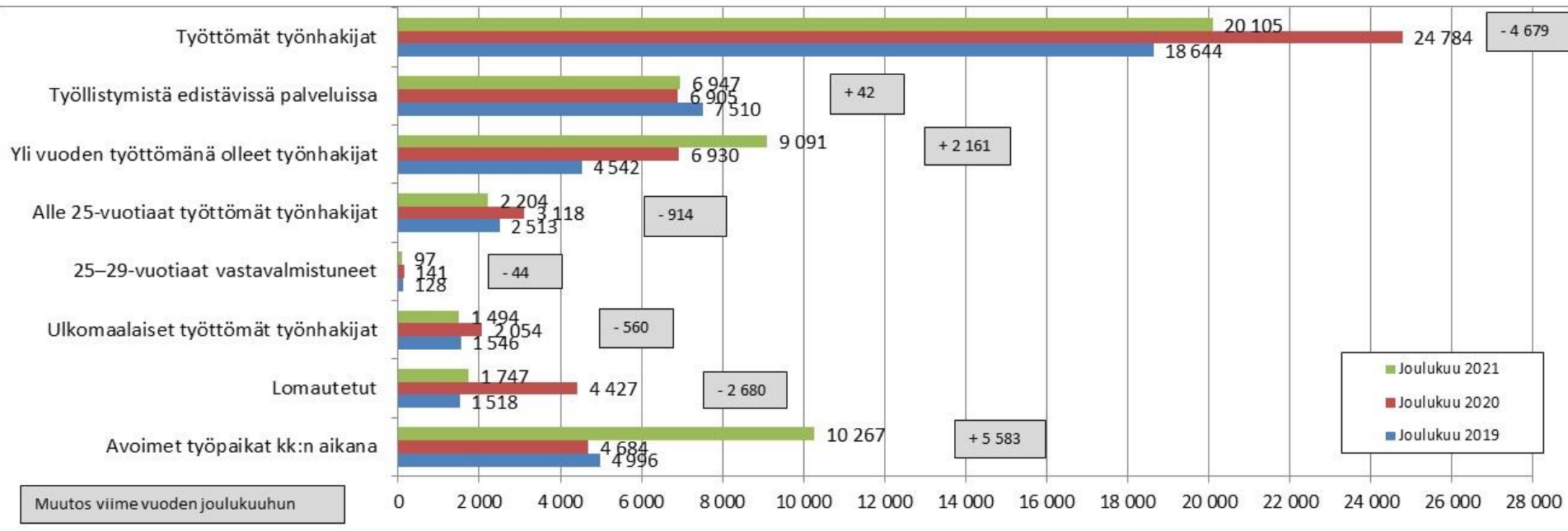


litti siirtyi Kymenlaaksosta osaksi Päijät-Hämeen maakuntaa 1.1.2021. Muutos on huomioitu luvuissa myös takautuvasti.

Hämeen ELY-keskuksen alueella käynnistyi 1.3.2021 kaksi työllisyyden kuntakokeilua. Lahden seudun kuntakokeilua hallinnoi Lahti kumppaneinaan Asikkala, Hollola, Kärkölä ja Orimattila. Hämeenlinnan seudun kokeilua hallinnoi Hämeenlinna kumppaneinaan Hattula ja Janakkala. <https://tem.fi/tyollisyyskokeilut>



Hämeen ELY-keskuksen alueen työttömät työnhakijat eri ryhmissä ja avoimet työpaikat TE-toimistossa ja kuntakokeiluissa joulukuussa 2019-2021

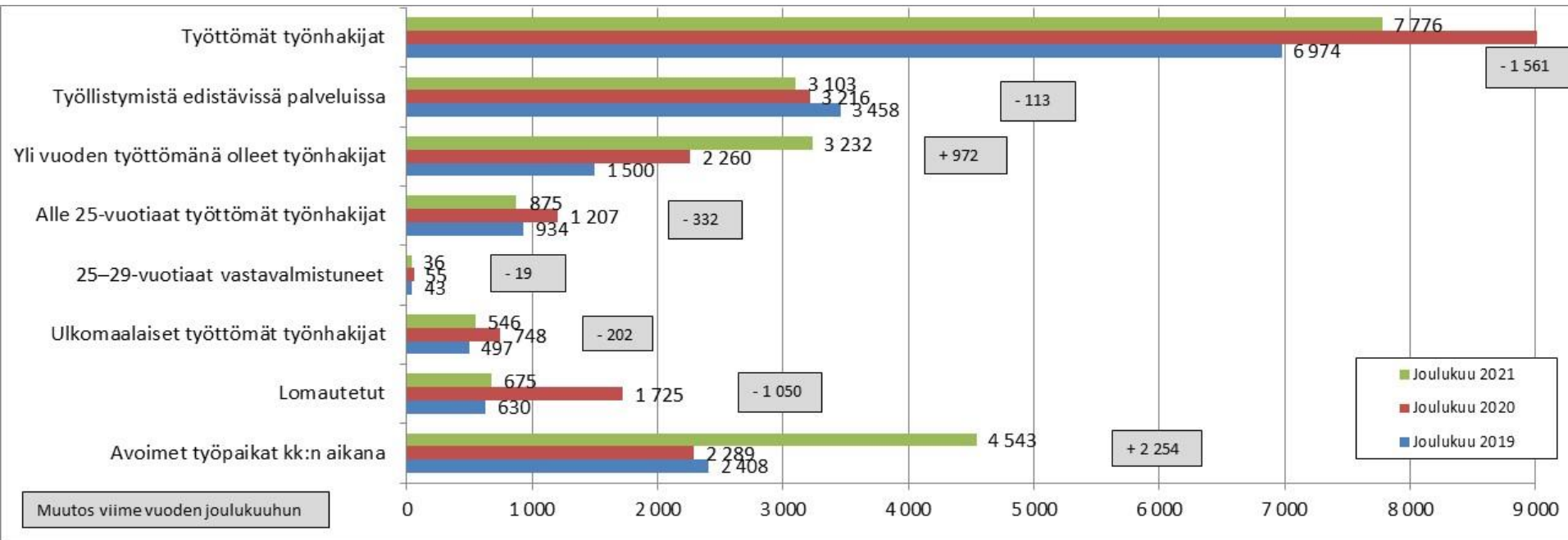


litti siirtyi Kymenlaaksosta osaksi Päijät-Hämeen maakuntaa 1.1.2021. Muutos on huomioitu luvuissa myös takautuvasti.

Hämeen ELY-keskuksen alueella käynnistyi 1.3.2021 kaksi työllisyyden kuntakokeilua. Lahden seudun kuntakokeilua hallinnoi Lahti kumppaneinaan Asikkala, Hollola, Kärkölä ja Orimattila. Hämeenlinnan seudun kokeilua hallinnoi Hämeenlinna kumppaneinaan Hattula ja Janakkala. <https://tem.fi/tyollisyyskokeilut>



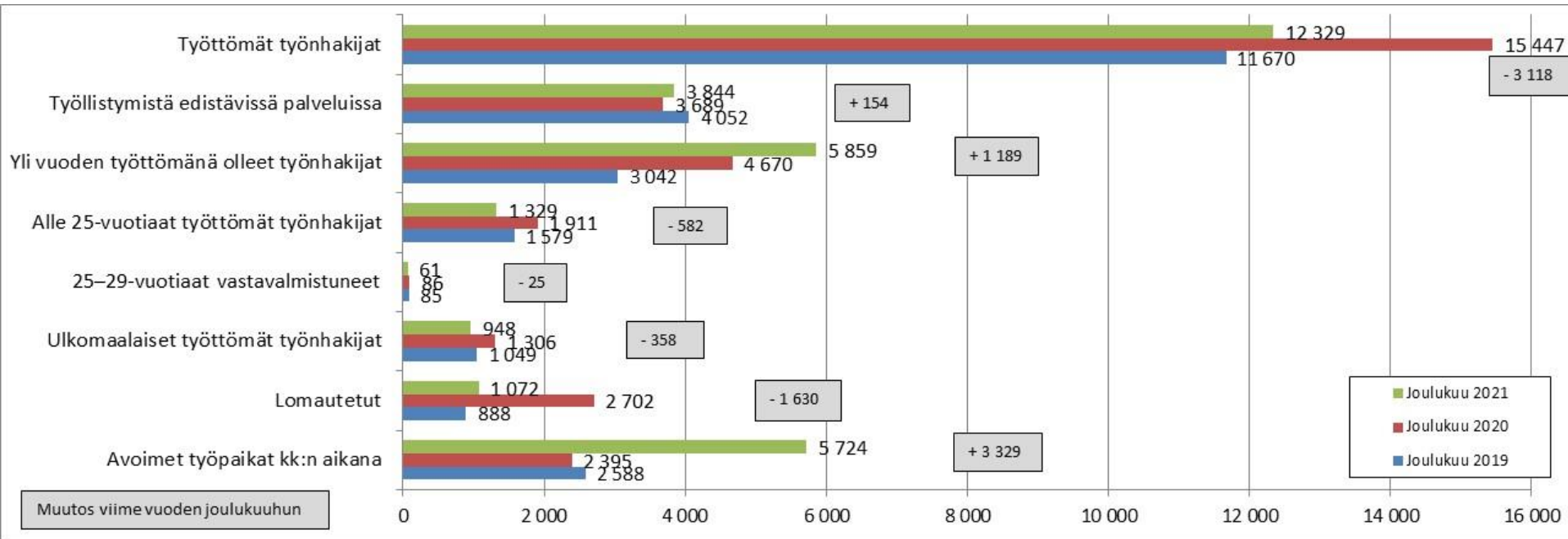
Kanta-Hämeen työttömät työnhakijat eri ryhmissä ja avoimet työpaikat TE-toimistossa ja kuntakokeilussa joulukuussa 2019-2021



Hämeen ELY-keskuksen alueella käynnistyi 1.3.2021 kaksi työllisyyden kuntakokeilua. Lahden seudun kuntakokeilua hallinnoi Lahti kumppaneinaan Asikkala, Hollola, Kärkölä ja Orimattila. Hämeenlinnan seudun kokeilua hallinnoi Hämeenlinna kumppaneinaan Hattula ja Janakkala. <https://tem.fi/tyollisyyskokeilut>



Päijät-Hämeen työttömät työnhakijat eri ryhmissä ja avoimet työpaikat TE-toimistossa ja kuntakokeiluissa joulukuussa 2019-2021



litti siirtyi Kymenlaaksosta osaksi Päijät-Hämeen maakuntaa 1.1.2021. Muutos on huomioitu luvuissa myös takautuvasti.

Hämeen ELY-keskuksen alueella käynnistyi 1.3.2021 kaksi työllisyyden kuntakokeilua. Lahden seudun kuntakokeilua hallinnoi Lahti kumppaneinaan Asikkala, Hollola, Kärkölä ja Orimattila. Hämeenlinnan seudun kokeilua hallinnoi Hämeenlinna kumppaneinaan Hattula ja Janakkala. <https://tem.fi/tyollisyyskokeilut>



Työttömyysaste, työttömät työnhakijat ja avoimet työpaikat kuukauden lopussa (Häme ja koko maa)

Tilanne kuukauden lopussa	Hämeen ELY-keskuksen alue					Koko maa				
	12/2021	muutos: 11/2021		muutos: 12/2020		12/2021	muutos: 11/2021		muutos: 12/2020	
Työttömät %	11,8	0,9		-2,5		10,5	0,9		-3,1	
Alle 25-vuotiaat %	14,4	1,7		-5,1		12,4	1,9		-4,3	
Ulkomaalaiset %	26,0	4,1		-9,8		23,5	2,3		-5,3	
Työttömät työnhakijat	20 105	1 488	8,0 %	-4 679	-18,9 %	275 344	22 623	9,0 %	-82 018	-23,0 %
- Lomautetut	1 747	460	35,7 %	-2 680	-60,5 %	25 361	6 727	36,1 %	-52 392	-67,4 %
- Alle 25-vuotiaat	2 204	262	13,5 %	-914	-29,3 %	31 168	4 639	17,5 %	-12 558	-28,7 %
- 25-29 v. vastavalm.	97	1	1,0 %	-44	-31,2 %	2 008	159	8,6 %	-948	-32,1 %
- Yli 50-vuotiaat	8 597	438	4,9 %	-973	-10,2 %	105 414	5 645	5,7 %	-21 750	-17,1 %
- Yli vuoden työttömänä	9 091	200	2,2 %	2 161	31,2 %	107 268	1 065	1,0 %	15 372	16,7 %
- Ulkomaalaiset	1 494	240	19,1 %	-560	-27,3 %	32 172	3 184	11,0 %	-5 479	-14,6 %
Avoimet työpaikat kk:n aikana	10 267	-423	-4,0 %	5 583	119,2 %	164 470	-3 660	-2,2 %	71 638	77,2 %
Palveluissa kk:n lopussa	6 947	-607	-8,0 %	42	0,6 %	104 202	-10 769	-9,4 %	-3 497	-3,2 %

litti siirtyi Kymenlaaksosta osaksi Päijät-Hämeen maakuntaa 1.1.2021.
Muutos on huomioitu Hämeen ELY-keskusalueen luvuissa myös takautuvasti.

Hämeen ELY-keskuksen alueella käynnistyi 1.3.2021 kaksi työllisyyden kuntakoetilua. Lahden seudun kuntakoetilua hallinnoi Lahti kumppaneinaan Asikkala, Hollola, Kärkölä ja Orimattila. Hämeenlinnan seudun kokeilua hallinnoi Hämeenlinna kumppaneinaan Hattula ja Janakkala. <https://tem.fi/tyollisyyskokeilut>



Työttömien osuus (%) työvoimasta kuukauden lopussa

KUNTA	12/2021	11/21	12/20	muutos 11/21	muutos 12/20	KUNTA	12/2021	11/21	12/20	muutos 11/21	muutos 12/20
Hattula	7,2	6,3	8,9	0,9	-1,7	Asikkala	10,3	9,1	12,2	1,2	-1,9
Hämeenlinna	11,6	10,8	13,5	0,8	-1,9	Hollola	8,8	8,1	12,3	0,7	-3,5
Janakkala	9,3	8,4	12,2	0,9	-2,9	Iitti	10,4	9,4	11,3	1,0	-0,9
Hämeenlinnan seutu	10,7	9,9	12,8	0,8	-2,1	Kärkölä	9,9	8,7	16,5	1,2	-6,6
Forssa	11,3	10,6	13,4	0,7	-2,1	Lahti	14,9	13,9	18,3	1,0	-3,4
Humppila	10,7	9,6	11,7	1,1	-1,0	Orimattila	11,0	9,8	13,3	1,2	-2,3
Jokioinen	6,8	6,1	9,3	0,7	-2,5	Padasjoki	12,0	11,2	13,3	0,8	-1,3
Tammela	7,3	7,1	8,7	0,2	-1,4	Lahden seutu	13,3	12,3	16,5	1,0	-3,2
Ypäjä	9,0	8,2	10,3	0,8	-1,3	Hartola	11,4	10,5	13,0	0,9	-1,6
Forssan seutu	9,6	8,9	11,5	0,7	-1,9	Heinola	14,3	13,1	17,4	1,2	-3,1
Hausjärvi	7,5	6,7	7,7	0,8	-0,2	Sysmä	10,9	10,0	10,4	0,9	0,5
Loppi	6,4	6,1	7,4	0,3	-1,0	Heinolan seutu	13,5	12,4	16,0	1,1	-2,5
Riihimäki	9,5	8,8	11,6	0,7	-2,1	PÄIJÄT-HÄME	13,3	12,3	16,4	1,0	-3,1
Riihimäen seutu	8,6	8,0	10,2	0,6	-1,6						
KANTA-HÄME	10,0	9,2	11,8	0,8	-1,8						

Iitti siirtyi Kymenlaaksosta osaksi Päijät-Hämeen maakuntaa 1.1.2021. Muutos on huomioitu luvuissa myös takautuvasti.

Hämeen ELY-keskuksen alueella käynnistyi 1.3.2021 kaksi työllisyyskuntakokeilua. Lahden seudun kuntakokeilua hallinnoi Lahti kumppaneinaan Asikkala, Hollola, Kärkölä ja Orimattila. Hämeenlinnan seudun kokeilua hallinnoi Hämeenlinna kumppaneinaan Hattula ja Janakkala. <https://tem.fi/tyollisyyskokeilut>

Työttömien osuuden laskennassa käytetty kuntien työvoima on päivittynyt huhtikuussa. Työvoima vuodelle 2021 on Tilastokeskuksen työssäkäyntitilaston vuoden 2019 lopullinen työvoima. Samalla %-osuudet tammi-helmikuulle ovat saattaneet muuttua.



Työttömät työnhakijat (ml. lomautetut) TE-toimistossa ja kuntakokeiluissa kuukauden lopussa asuinkunnan mukaan

KUNTA	12/2021	11/21	12/20	muutos 11/21	muutos 12/20	KUNTA	12/2021	11/21	12/20	muutos 11/21	muutos 12/20				
Hattula	317	277	399	40	14 %	-82	-21 %	Asikkala	337	296	406	41	14 %	-69	-17 %
Hämeenlinna	3 595	3 345	4 204	250	7 %	-609	-14 %	Hollola	935	864	1 319	71	8 %	-384	-29 %
Janakkala	706	642	922	64	10 %	-216	-23 %	litti	292	263	329	29	11 %	-37	-11 %
Hämeenlinnan seutu	4 618	4 264	5 525	354	8 %	-907	-16 %	Kärkölä	196	173	336	23	13 %	-140	-42 %
Forssa	798	746	973	52	7 %	-175	-18 %	Lahti	8 284	7 742	10 267	542	7 %	-1 983	-19 %
Humppila	104	93	116	11	12 %	-12	-10 %	Orimattila	791	708	978	83	12 %	-187	-19 %
Jokioinen	161	144	224	17	12 %	-63	-28 %	Padasjoki	130	122	149	8	7 %	-19	-13 %
Tammela	201	195	241	6	3 %	-40	-17 %	Lahden seutu	10 965	10 168	13 784	797	8 %	-2 819	-20 %
Ypäjä	95	87	110	8	9 %	-15	-14 %	Hartola	119	109	142	10	9 %	-23	-16 %
Forssan seutu	1 359	1 265	1 664	94	7 %	-305	-18 %	Heinola	1 103	1 013	1 378	90	9 %	-275	-20 %
Hausjärvi	292	261	309	31	12 %	-17	-6 %	Sysmä	142	131	143	11	8 %	-1	-1 %
Loppi	228	217	258	11	5 %	-30	-12 %	Heinolan seutu	1 364	1 253	1 663	111	9 %	-299	-18 %
Riihimäki	1 279	1 189	1 581	90	8 %	-302	-19 %	PÄIJÄT-HÄME	12 329	11 421	15 447	908	8 %	-3 118	-20 %
Riihimäen seutu	1 799	1 667	2 148	132	8 %	-349	-16 %								
KANTA-HÄME	7 776	7 196	9 337	580	8 %	-1 561	-17 %								

litti siirtyi Kymenlaaksosta osaksi Päijät-Hämeen maakuntaa 1.1.2021. Muutos on huomioitu luvuissa myös takautuvasti.

Hämeen ELY-keskuksen alueella käynnistyi 1.3.2021 kaksi työllisyyden kuntakokeilua. Lahden seudun kuntakokeilua hallinnoi Lahti kumppaneinaan Asikkala, Hollola, Kärkölä ja Orimattila. Hämeenlinnan seudun kokeilua hallinnoi Hämeenlinna kumppaneinaan Hattula ja Janakkala. <https://tem.fi/tyollisyyskokeilut>



Työttömistä kokoaikaisesti lomautetut TE-toimistossa ja kuntakokeiluissa kuukauden lopussa asuinkunnan mukaan

KUNTA	12/2021	11/21	12/20	muutos 11/21	muutos 12/20	KUNTA	12/2021	11/21	12/20	muutos 11/21	muutos 12/20				
Hattula	36	23	99	13	57 %	-63	-64 %	Asikkala	48	28	82	20	71 %	-34	-41 %
Hämeenlinna	302	224	757	78	35 %	-455	-60 %	Hollola	101	72	293	29	40 %	-192	-66 %
Janakkala	64	48	223	16	33 %	-159	-71 %	Iitti	35	20	60	15	75 %	-25	-42 %
Hämeenlinnan seutu	402	295	1 079	107	36 %	-677	-63 %	Kärkölä	26	16	82	10	63 %	-56	-68 %
Forssa	51	47	142	4	9 %	-91	-64 %	Lahti	637	474	1 679	163	34 %	-1 042	-62 %
Humpila	13	8	26	5	63 %	-13	-50 %	Orimattila	104	73	237	31	42 %	-133	-56 %
Jokioinen	11	11	39	0	0 %	-28	-72 %	Padasjoki	9	6	20	3	50 %	-11	-55 %
Tammela	22	24	43	-2	-8 %	-21	-49 %	Lahden seutu	960	689	2 453	271	39 %	-1 493	-61 %
Ypäjä	11	11	16	0	0 %	-5	-31 %	Hartola	16	8	30	8	100 %	-14	-47 %
Forssan seutu	108	101	266	7	7 %	-158	-59 %	Heinola	81	58	196	23	40 %	-115	-59 %
Hausjärvi	30	19	49	11	58 %	-19	-39 %	Sysmä	15	10	23	5	50 %	-8	-35 %
Loppi	36	34	65	2	6 %	-29	-45 %	Heinolan seutu	112	76	249	36	47 %	-137	-55 %
Riihimäki	99	73	266	26	36 %	-167	-63 %	PÄIJÄT-HÄME	1 072	765	2 702	307	40 %	-1 630	-60 %
Riihimäen seutu	165	126	380	39	31 %	-215	-57 %								
KANTA-HÄME	675	522	1 725	153	29 %	-1 050	-61 %								

Iitti siirtyi Kymenlaaksosta osaksi Päijät-Hämeen maakuntaa 1.1.2021. Muutos on huomioitu luvuissa myös takautuvasti.

Hämeen ELY-keskuksen alueella käynnistyi 1.3.2021 kaksi työllisyyden kuntakokeilua. Lahden seudun kuntakokeilua hallinnoi Lahti kumppaneinaan Asikkala, Hollola, Kärkölä ja Orimattila. Hämeenlinnan seudun kokeilua hallinnoi Hämeenlinna kumppaneinaan Hattula ja Janakkala. <https://tem.fi/tyollisyyskokeilut>



Alle 25-vuotiaiden työttömien työnhakijoiden osuus (%) alle 25-vuotiaasta työvoimasta kuukauden lopussa

KUNTA	12/2021	11/21	12/20	muutos 11/21	muutos 12/20	KUNTA	12/2021	11/21	12/20	muutos 11/21	muutos 12/20
Hattula	9,6	6,4	16,3	3,2	-6,7	Asikkala	10,1	11,1	11,7	-1,0	-1,6
Hämeenlinna	13,6	11,7	17,8	1,9	-4,2	Hollola	9,2	7,4	18,1	1,8	-8,9
Janakkala	14,8	12,8	18,8	2,0	-4,0	litti	13,6	9,8	17,3	3,8	-3,7
Hämeenlinnan seutu	13,4	11,5	17,9	1,9	-4,5	Kärkölä	9,6	6,6	23,8	3,0	-14,2
Forssa	12,5	12,2	17,3	0,3	-4,8	Lahti	17,1	15,6	23,2	1,5	-6,1
Humppila	10,4	7,8	10,8	2,6	-0,4	Orimattila	15,6	12,8	18,9	2,8	-3,3
Jokioinen	8,3	6,5	14,1	1,8	-5,8	Padasjoki	12,7	8,9	6,9	3,8	5,8
Tammela	9,6	8,1	11,6	1,5	-2,0	Lahden seutu	15,8	14,2	21,8	1,6	-6,0
Ypäjä	12,7	3,8	10,9	8,9	1,8	Hartola	12,1	8,6	14,3	3,5	-2,2
Forssan seutu	11,4	10,1	15,1	1,3	-3,7	Heinola	17,0	14,6	21,8	2,4	-4,8
Hausjärvi	15,2	11,8	10,2	3,4	5,0	Sysmä	8,2	9,6	10,6	-1,4	-2,4
Loppi	5,0	4,1	9,4	0,9	-4,4	Heinolan seutu	15,8	13,7	19,9	2,1	-4,1
Riihimäki	12,6	11,1	18,0	1,5	-5,4	PÄIJÄT-HÄME	15,8	14,1	21,6	1,7	-5,8
Riihimäen seutu	11,8	10,3	16,0	1,5	-4,2						
KANTA-HÄME	12,7	10,9	16,9	1,8	-4,2						

litti siirtyi Kymenlaaksosta osaksi Päijät-Hämeen maakuntaa 1.1.2021. Muutos on huomioitu luvuissa myös takautuvasti.

Hämeen ELY-keskuksen alueella käynnistyi 1.3.2021 kaksi työllisyyden kuntakokeilua. Lahden seudun kuntakokeilua hallinnoi Lahti kumppaneinaan Asikkala, Hollola, Kärkölä ja Orimattila. Hämeenlinnan seudun kokeilua hallinnoi Hämeenlinna kumppaneinaan Hattula ja Janakkala. <https://tem.fi/tyollisyyskokeilut>

Työttömien osuuden laskennassa käytetty kuntien työvoima on päivitetty huhtikuussa. Työvoima vuodelle 2021 on Tilastokeskuksen työssäkäyntitilaston vuoden 2019 lopullinen työvoima. Samalla %-osuudet tammi-helmikuulle ovat saattaneet muuttua.



Alle 25-vuotiaat työttömät työnhakijat (ml. lomautetut) TE-toimistossa ja kuntakokeiluissa kuukauden lopussa asuinkunnan mukaan

KUNTA	12/2021	11/21	12/20	muutos 11/21	muutos 12/20	KUNTA	12/2021	11/21	12/20	muutos 11/21	muutos 12/20				
Hattula	27	18	50	9	50 %	-23	-46 %	Asikkala	21	23	23	-2	-9 %	-2	-9 %
Hämeenlinna	411	355	551	56	16 %	-140	-25 %	Hollola	62	50	125	12	24 %	-63	-50 %
Janakkala	81	70	111	11	16 %	-30	-27 %	Iitti	25	18	35	7	39 %	-10	-29 %
Hämeenlinnan seutu	519	443	712	76	17 %	-193	-27 %	Kärkölä	13	9	38	4	44 %	-25	-66 %
Forssa	96	94	133	2	2 %	-37	-28 %	Lahti	994	908	1 413	86	9 %	-419	-30 %
Humppila	8	...	9	-1	-11 %	Orimattila	85	70	100	15	21 %	-15	-15 %
Jokioinen	14	11	26	3	27 %	-12	-46 %	Padasjoki	10	7	7	3	43 %	3	43 %
Tammela	19	16	25	3	19 %	-6	-24 %	Lahden seutu	1 210	1 085	1 741	125	12 %	-531	-30 %
Ypäjä	10	...	11	-1	-9 %	Hartola	7	5	11	2	40 %	-4	-36 %
Forssan seutu	147	130	204	17	13 %	-57	-28 %	Heinola	106	91	149	15	16 %	-43	-29 %
Hausjärvi	31	24	23	7	29 %	8	35 %	Sysmä	6	7	10	-1	-14 %	-4	-40 %
Loppi	12	10	20	2	20 %	-8	-40 %	Heinolan seutu	119	103	170	16	16 %	-51	-30 %
Riihimäki	166	147	248	19	13 %	-82	-33 %	PÄIJÄT-HÄME	1 329	1 188	1 911	141	12 %	-582	-30 %
Riihimäen seutu	209	181	291	28	15 %	-82	-28 %								
KANTA-HÄME	875	754	1 207	121	16 %	-332	-28 %								

Iitti siirtyi Kymenlaaksosta osaksi Päijät-Hämeen maakuntaa 1.1.2021. Muutos on huomioitu luvuissa myös takautuvasti.

Hämeen ELY-keskuksen alueella käynnistyi 1.3.2021 kaksi työllisyyden kuntakokeilua. Lahden seudun kuntakokeilua hallinnoi Lahti kumppaneinaan Asikkala, Hollola, Kärkölä ja Orimattila. Hämeenlinnan seudun kokeilua hallinnoi Hämeenlinna kumppaneinaan Hattula ja Janakkala. <https://tem.fi/tyollisyyskokeilut>



25–29-vuotiaat vastavalmistuneet työttömät työnhakijat TE-toimistossa ja kuntakokeiluissa kuukauden lopussa seutu- ja maakunnan mukaan

	12/2021	11/21	12/20	muutos 11/21		muutos 12/20	
Hämeenlinnan seutu	29	23	33	6	26 %	-4	-12 %
Forssan seutu	7
Riihimäen seutu	15
KANTA-HÄME	36	32	55	4	13 %	-19	-35 %

	12/2021	11/21	12/20	muutos 11/21		muutos 12/20	
PÄIJÄT-HÄME	61	64	86	-3	-5 %	-25	-29 %

litti siirtyi Kymenlaaksosta osaksi Päijät-Hämeen maakuntaa 1.1.2021. Muutos on huomioitu luvuissa myös takautuvasti.

Hämeen ELY-keskuksen alueella käynnistyi 1.3.2021 kaksi työllisyyden kuntakokeilua. Lahden seudun kuntakokeilua hallinnoi Lahti kumppaneinaan Asikkala, Hollola, Kärkölä ja Orimattila. Hämeenlinnan seudun kokeilua hallinnoi Hämeenlinna kumppaneinaan Hattula ja Janakkala. <https://tem.fi/tyollisyyskokeilut>



Ulkomaalaisten työttömien työnhakijoiden osuus (%) ulkomaalaisesta työvoimasta kuukauden lopussa

KUNTA	12/2021	11/21	12/20	muutos 11/21	muutos 12/20	KUNTA	12/2021	11/21	12/20	muutos 11/21	muutos 12/20
Hattula	17,9	14,9	24,6	3,0	-6,7	Asikkala	15,7	12,9	23,9	2,8	-8,2
Hämeenlinna	27,1	23,3	37,0	3,8	-9,9	Hollola	17,9	17,4	28,1	0,5	-10,2
Janakkala	22,0	16,8	29,4	5,2	-7,4	Iitti	22,0	14,6	15,6	7,4	6,4
Hämeenlinnan seutu	26,0	22,0	35,3	4,0	-9,3	Kärkölä	10,6	10,6	23,0	0,0	-12,4
Forssa	25,4	16,5	30,5	8,9	-5,1	Lahti	31,1	25,9	43,1	5,2	-12,0
Humppila	17,6	11,8	22,2	5,8	-4,6	Orimattila	22,0	19,4	25,1	2,6	-3,1
Jokioinen	4,2	4,2	29,8	0,0	-25,6	Padasjoki	42,9	35,7	54,5	7,2	-11,6
Tammela	28,3	21,7	41,5	6,6	-13,2	Lahden seutu	28,7	24,1	39,7	4,6	-11,0
Ypäjä	12,5	0,0	16,7	12,5	-4,2	Hartola	61,9	52,4	15,9	9,5	46,0
Forssan seutu	22,7	15,1	30,7	7,6	-8,0	Heinola	24,4	18,7	34,9	5,7	-10,5
Hausjärvi	14,8	14,8	19,4	0,0	-4,6	Sysmä	16,0	16,0	15,4	0,0	0,6
Loppi	35,6	37,0	33,3	-1,4	2,3	Heinolan seutu	26,4	20,9	30,5	5,5	-4,1
Riihimäki	13,8	13,5	24,2	0,3	-10,4	PÄIJÄT-HÄME	28,5	23,8	38,9	4,7	-10,4
Riihimäen seutu	16,3	16,1	24,4	0,2	-8,1						
KANTA-HÄME	22,6	19,1	31,4	3,5	-8,8						

Iitti siirtyi Kymenlaaksosta osaksi Päijät-Hämeen maakuntaa 1.1.2021. Muutos on huomioitu luvuissa myös takautuvasti.

Hämeen ELY-keskuksen alueella käynnistyi 1.3.2021 kaksi työllisyyden kuntakokeilua. Lahden seudun kuntakokeilua hallinnoi Lahti kumppaneinaan Asikkala, Hollola, Kärkölä ja Orimattila. Hämeenlinnan seudun kokeilua hallinnoi Hämeenlinna kumppaneinaan Hattula ja Janakkala. <https://tem.fi/tyollisyyskokeilut>

Työttömien osuuden laskennassa käytetty kuntien työvoima on päivittynyt huhtikuussa. Työvoima vuodelle 2021 on Tilastokeskuksen työssäkäyntitilaston vuoden 2019 lopullinen työvoima. Samalla %-osuudet tammi-helmikuulle ovat saattaneet muuttua.



Ulkomaalaiset työttömät työnhakijat TE-toimistossa ja kuntakokeilussa kuukauden lopussa asuinkunnan mukaan

KUNTA	12/2021	11/21	12/20	muutos 11/21	muutos 12/20	KUNTA	12/2021	11/21	12/20	muutos 11/21	muutos 12/20
Hattula	12	10	15	2	20 %	Asikkala	11	9	17	2	22 %
Hämeenlinna	289	248	383	41	17 %	Hollola	39	38	61	1	3 %
Janakkala	38	29	53	9	31 %	Iitti	9	6	7	3	50 %
Hämeenlinnan seutu	339	287	451	52	18 %	Kärkölä	7	7	14	0	0 %
Forssa	74	48	99	26	54 %	Lahti	757	629	1 058	128	20 %
Humppila	Orimattila	42	37	48	5	14 %
Jokioinen	14	Padasjoki	6	5	6	1	20 %
Tammela	13	10	17	3	30 %	Lahden seutu	871	731	1 211	140	19 %
Ypäjä	...	0	Hartola
Forssan seutu	93	62	136	31	50 %	Heinola	60	46	84	14	30 %
Hausjärvi	16	16	20	0	0 %	Sysmä
Loppi	26	27	23	-1	-4 %	Heinolan seutu	77	61	95	16	26 %
Riihimäki	72	70	118	2	3 %	PÄIJÄT-HÄME	948	792	1 306	156	20 %
Riihimäen seutu	114	113	161	1	1 %						
KANTA-HÄME	546	462	748	84	18 %						

Iitti siirtyi Kymenlaaksosta osaksi Päijät-Hämeen maakuntaa 1.1.2021. Muutos on huomioitu luvuissa myös takautuvasti.

Hämeen ELY-keskuksen alueella käynnistyi 1.3.2021 kaksi työllisyyden kuntakokeilua. Lahden seudun kuntakokeilua hallinnoi Lahti kumppaneinaan Asikkala, Hollola, Kärkölä ja Orimattila. Hämeenlinnan seudun kokeilua hallinnoi Hämeenlinna kumppaneinaan Hattula ja Janakkala. <https://tem.fi/tyollisyyskokeilut>



Yli vuoden työttömänä olleet TE-toimistossa ja kuntakokeiluissa kuukauden lopussa asuinkunnan mukaan

KUNTA	12/2021	11/21	12/20	muutos 11/21	muutos 12/20	KUNTA	12/2021	11/21	12/20	muutos 11/21	muutos 12/20
Hattula	136	128	96	8	6 %	40	42 %				
Hämeenlinna	1 644	1 601	1 110	43	3 %	534	48 %				
Janakkala	284	272	198	12	4 %	86	43 %				
Hämeenlinnan seutu	2 064	2 001	1 404	63	3 %	660	47 %				
Forssa	300	292	249	8	3 %	51	20 %				
Humppila	42	41	34	1	2 %	8	24 %				
Jokioinen	68	65	67	3	5 %	1	1 %				
Tammela	97	93	80	4	4 %	17	21 %				
Ypäjä	41	46	24	-5	-11 %	17	71 %				
Forssan seutu	548	537	454	11	2 %	94	21 %				
Hausjärvi	92	87	49	5	6 %	43	88 %				
Loppi	75	73	43	2	3 %	32	74 %				
Riihimäki	453	447	310	6	1 %	143	46 %				
Riihimäen seutu	620	607	402	13	2 %	218	54 %				
KANTA-HÄME	3 232	3 145	2 260	87	3 %	972	43 %				
Asikkala	137	128	94	9	7 %	43	46 %				
Hollola	424	403	359	21	5 %	65	18 %				
Iitti	106	108	83	-2	-2 %	23	28 %				
Kärkölä	77	72	99	5	7 %	-22	-22 %				
Lahti	4 123	4 040	3 200	83	2 %	923	29 %				
Orimattila	317	311	220	6	2 %	97	44 %				
Padasjoki	56	56	46	0	0 %	10	22 %				
Lahden seutu	5 240	5 118	4 101	122	2 %	1 139	28 %				
Hartola	50	49	49	1	2 %	1	2 %				
Heinola	511	520	483	-9	-2 %	28	6 %				
Sysmä	58	59	37	-1	-2 %	21	57 %				
Heinolan seutu	619	628	569	-9	-1 %	50	9 %				
PÄIJÄT-HÄME	5 859	5 746	4 670	113	2 %	1 189	25 %				

Iitti siirtyi Kymenlaaksosta osaksi Päijät-Hämeen maakuntaa 1.1.2021. Muutos on huomioitu luvuissa myös takautuvasti.

Hämeen ELY-keskuksen alueella käynnistyi 1.3.2021 kaksi työllisyyden kuntakokeilua. Lahden seudun kuntakokeilua hallinnoi Lahti kumppaneinaan Asikkala, Hollola, Kärkölä ja Orimattila. Hämeenlinnan seudun kokeilua hallinnoi Hämeenlinna kumppaneinaan Hattula ja Janakkala. <https://tem.fi/tyollisyyskokeilut>



Aktivointiaste* (%) kuukauden lopussa

KUNTA	12/2021	11/21	12/20	muutos 11/21	muutos 12/20	KUNTA	12/2021	11/21	12/20	muutos 11/21	muutos 12/20
Hattula	25,1	29,0	21,1	-3,9	4,0	Asikkala	23,1	28,0	19,8	-4,9	3,3
Hämeenlinna	25,0	28,3	21,4	-3,3	3,6	Hollola	21,8	25,5	16,1	-3,7	5,7
Janakkala	24,0	28,5	20,2	-4,5	3,8	Iitti	27,0	29,7	27,4	-2,7	-0,4
Hämeenlinnan seutu	24,8	28,3	21,2	-3,5	3,6	Kärkölä	32,9	36,4	20,2	-3,5	12,7
Forssa	35,8	39,6	33,8	-3,8	2,0	Lahti	23,7	26,6	19,3	-2,9	4,4
Humppila	23,0	29,0	25,2	-6,0	-2,2	Orimattila	21,5	24,6	17,7	-3,1	3,8
Jokioinen	32,6	36,3	27,5	-3,7	5,1	Padasjoki	20,7	20,8	18,6	-0,1	2,1
Tammela	25,8	28,8	25,4	-3,0	0,4	Lahden seutu	23,6	26,6	19,1	-3,0	4,5
Ypäjä	26,4	28,1	27,6	-1,7	-1,2	Hartola	33,1	37,7	28,3	-4,6	4,8
Forssan seutu	32,6	36,3	30,9	-3,7	1,7	Heinola	22,4	25,4	17,8	-3,0	4,6
Hausjärvi	31,5	35,4	34,4	-3,9	-2,9	Sysmä	34,9	36,7	35,0	-1,8	-0,1
Loppi	33,9	36,4	32,6	-2,5	1,3	Heinolan seutu	25,0	28,0	20,6	-3,0	4,4
Riihimäki	34,3	37,1	30,6	-2,8	3,7	PÄIJÄT-HÄME	23,8	26,8	19,3	-3,0	4,5
Riihimäen seutu	33,8	36,7	31,4	-2,9	2,4						
KANTA-HÄME	28,5	31,9	25,6	-3,4	2,9						

*= Palveluissa yhteensä laskentapäivänä olleiden osuus palveluissa yhteensä laskentapäivänä olleiden ja työttömien työnhakijöiden summasta.

Iitti siirtyi Kymenlaaksosta osaksi Päijät-Hämeen maakuntaa 1.1.2021. Muutos on huomioitu luvuissa myös takautuvasti.

Hämeen ELY-keskuksen alueella käynnistyi 1.3.2021 kaksi työllisyyden kuntakokeilua. Lahden seudun kuntakokeilua hallinnoi Lahti kumppaneinaan Asikkala, Hollola, Kärkölä ja Orimattila. Hämeenlinnan seudun kokeilua hallinnoi Hämeenlinna kumppaneinaan Hattula ja Janakkala. <https://tem.fi/tyollisyyskokeilut>



TE-palveluiden* piirissä olevat kuukauden lopussa asuinkunnan mukaan

KUNTA	12/2021	11/21	12/20	muutos 11/21	muutos 12/20	KUNTA	12/2021	11/21	12/20	muutos 11/21	muutos 12/20
Hattula	106	113	107	-7	-6 %	Asikkala	101	115	100	-14	-12 %
Hämeenlinna	1 196	1 318	1 148	-122	-9 %	Hollola	261	295	253	-34	-12 %
Janakkala	223	256	233	-33	-13 %	Iitti	108	111	124	-3	-3 %
Hämeenlinnan seutu	1 525	1 687	1 488	-162	-10 %	Kärkölä	96	99	85	-3	-3 %
Forssa	445	489	497	-44	-9 %	Lahti	2 573	2 808	2 451	-235	-8 %
Humppila	31	38	39	-7	-18 %	Orimattila	217	231	211	-14	-6 %
Jokioinen	78	82	85	-4	-5 %	Padasjoki	34	32	34	2	6 %
Tammela	70	79	82	-9	-11 %	Lahden seutu	3 390	3 691	3 258	-301	-8 %
Ypäjä	34	34	42	0	0 %	Hartola	59	66	56	-7	-11 %
Forssan seutu	658	722	745	-64	-9 %	Heinola	319	345	299	-26	-8 %
Hausjärvi	134	143	162	-9	-6 %	Sysmä	76	76	77	0	0 %
Loppi	117	124	125	-7	-6 %	Heinolan seutu	454	487	432	-33	-7 %
Riihimäki	669	700	696	-31	-4 %	PÄIJÄT-HÄME	3 844	4 178	3 690	-334	-8 %
Riihimäen seutu	920	967	983	-47	-5 %						
KANTA-HÄME	3 103	3 376	3 216	-273	-8 %						

*=Valtiolle työllistetyt, kuntiin työllistetyt, yksityiselle sektorille työllistetyt, työvoimakoulutuksessa, valmennuksessa, työ/koulutuskokeilussa, vuorotteluvapaasijaisena, kuntouttavassa työtoiminnassa, omaehtoisessa opiskelussa

Iitti siirtyi Kymenlaaksosta osaksi Päijät-Hämeen maakuntaa 1.1.2021. Muutos on huomioitu luvuissa myös takautuvasti.

Hämeen ELY-keskuksen alueella käynnistyi 1.3.2021 kaksi työllisyyden kuntakokeilua. Lahden seudun kuntakokeilua hallinnoi Lahti kumppaneinaan Asikkala, Hollola, Kärkölä ja Orimattila. Hämeenlinnan seudun kokeilua hallinnoi Hämeenlinna kumppaneinaan Hattula ja Janakkala. <https://tem.fi/tyollisyyskokeilut>



Työttömät työnhakijat TE-toimistossa ja kuntakokeiluissa Hämeessä ikäryhmittäin kuukauden lopussa

TYÖTTÖMÄT TYÖNHAKIJAT	12/2021	11/21	12/20	muutos 11/21	muutos 12/20	muutos 11/21	muutos 12/20
15-19 v	451	392	738	59	15 %	-287	-39 %
20-24 v	1 753	1 550	2 380	203	13 %	-627	-26 %
25-29 v	1 838	1 658	2 480	180	11 %	-642	-26 %
30-34 v	1 924	1 771	2 390	153	9 %	-466	-19 %
35-39 v	1 947	1 758	2 482	189	11 %	-535	-22 %
40-44 v	1 805	1 680	2 395	125	7 %	-590	-25 %
45-49 v	1 790	1 649	2 349	141	9 %	-559	-24 %
50-54 v	2 293	2 162	2 834	131	6 %	-541	-19 %
55-59 v	2 807	2 625	3 311	182	7 %	-504	-15 %
60-64 v	3 428	3 311	3 382	117	4 %	46	1 %
yli 64 v	69	61	43	8	13 %	26	60 %
Yhteensä	20 105	18 617	24 784	1 488	8 %	-4 679	-19 %

litti siirtyi Kymenlaaksosta osaksi Päijät-Hämeen maakuntaa 1.1.2021. Muutos on huomioitu luvuissa myös takautuvasti.

Hämeen ELY-keskuksen alueella käynnistyi 1.3.2021 kaksi työllisyyden kuntakokeilua. Lahden seudun kuntakokeilua hallinnoi Lahti kumppaneinaan Asikkala, Hollola, Kärkölä ja Orimattila. Hämeenlinnan seudun kokeilua hallinnoi Hämeenlinna kumppaneinaan Hattula ja Janakkala. <https://tem.fi/tyollisyyskokeilut>



Työttömät työnhakijat TE-toimistossa ja kuntakokeilussa Kanta-Hämeessä ikäryhmittäin kuukauden lopussa

TYÖTTÖMÄT TYÖNHAKIJAT	12/2021	11/21	12/20	muutos 11/21		muutos 12/20	
15-19 v	158	147	265	11	7 %	-107	-40 %
20-24 v	717	607	942	110	18 %	-225	-24 %
25-29 v	734	658	938	76	12 %	-204	-22 %
30-34 v	750	684	883	66	10 %	-133	-15 %
35-39 v	753	697	962	56	8 %	-209	-22 %
40-44 v	705	650	900	55	8 %	-195	-22 %
45-49 v	674	601	841	73	12 %	-167	-20 %
50-54 v	863	823	1 076	40	5 %	-213	-20 %
55-59 v	1 068	993	1 259	75	8 %	-191	-15 %
60-64 v	1 331	1 309	1 252	22	2 %	79	6 %
yli 64 v	23	27	19	-4	-15 %	4	21 %
Yhteensä	7 776	7 196	9 337	580	8 %	-1 561	-17 %

Hämeen ELY-keskuksen alueella käynnistyi 1.3.2021 kaksi työllisyyden kuntakokeilua. Lahden seudun kuntakokeilua hallinnoi Lahti kumppaneinaan Asikkala, Hollola, Kärkölä ja Orimattila. Hämeenlinnan seudun kokeilua hallinnoi Hämeenlinna kumppaneinaan Hattula ja Janakkala. <https://tem.fi/tyollisyyskokeilut>



Työttömät työnhakijat TE-toimistossa ja kuntakokeilussa Päijät-Hämeessä ikäryhmittäin kuukauden lopussa

TYÖTTÖMÄT TYÖNHAKIJAT	12/2021	11/21	12/20	muutos 11/21		muutos 12/20	
15-19 v	293	245	473	48	20 %	-180	-38 %
20-24 v	1 036	943	1 438	93	10 %	-402	-28 %
25-29 v	1 104	1 000	1 542	104	10 %	-438	-28 %
30-34 v	1 174	1 087	1 507	87	8 %	-333	-22 %
35-39 v	1 194	1 061	1 520	133	13 %	-326	-21 %
40-44 v	1 100	1 030	1 495	70	7 %	-395	-26 %
45-49 v	1 116	1 048	1 508	68	6 %	-392	-26 %
50-54 v	1 430	1 339	1 758	91	7 %	-328	-19 %
55-59 v	1 739	1 632	2 052	107	7 %	-313	-15 %
60-64 v	2 097	2 002	2 130	95	5 %	-33	-2 %
yli 64 v	46	34	24	12	35 %	22	92 %
Yhteensä	12 329	11 421	15 447	908	8 %	-3 118	-20 %

litti siirtyi Kymenlaaksosta osaksi Päijät-Hämeen maakuntaa 1.1.2021. Muutos on huomioitu luvuissa myös takautuvasti.

Hämeen ELY-keskuksen alueella käynnistyi 1.3.2021 kaksi työllisyyden kuntakokeilua. Lahden seudun kuntakokeilua hallinnoi Lahti kumppaneinaan Asikkala, Hollola, Kärkölä ja Orimattila. Hämeenlinnan seudun kokeilua hallinnoi Hämeenlinna kumppaneinaan Hattula ja Janakkala. <https://tem.fi/tyollisyyskokeilut>



Työttömät työnhakijat TE-toimistossa ja kuntakokeiluissa Hämeessä koulutusasteittain kuukauden lopussa

TYÖTTÖMÄT TYÖNHAKIJAT	12/2021	11/21	12/20	muutos 11/21		muutos 12/20	
Alempi perusaste	716	681	889	35	5 %	-173	-19 %
Ylempi perusaste	4 551	4 355	5 163	196	5 %	-612	-12 %
Toinen aste	10 451	9 528	13 034	923	10 %	-2 583	-20 %
Erikoisammattikoulutusaste	126	111	183	15	14 %	-57	-31 %
Alin korkea-aste	1 317	1 233	1 639	84	7 %	-322	-20 %
Alempi korkeakouluaste	1 284	1 198	1 888	86	7 %	-604	-32 %
Ylempi korkeakouluaste	722	676	876	46	7 %	-154	-18 %
Tutkijakoulutusaste	44	37	51	7	19 %	-7	-14 %
Koulutusaste tuntematon	894	798	1 061	96	12 %	-167	-16 %
Yhteensä	20 105	18 617	24 784	1 488	8 %	-4 679	-19 %

litti siirtyi Kymenlaaksosta osaksi Päijät-Hämeen maakuntaa 1.1.2021. Muutos on huomioitu luvuissa myös takautuvasti.

Hämeen ELY-keskuksen alueella käynnistyi 1.3.2021 kaksi työllisyyden kuntakokeilua. Lahden seudun kuntakokeilua hallinnoi Lahti kumppaneinaan Asikkala, Hollola, Kärkölä ja Orimattila. Hämeenlinnan seudun kokeilua hallinnoi Hämeenlinna kumppaneinaan Hattula ja Janakkala. <https://tem.fi/tyollisyyskokeilut>



Työttömät työnhakijat TE-toimistossa ja kuntakokeilussa Kanta-Hämeessä koulutusasteittain kuukauden lopussa

TYÖTTÖMÄT TYÖNHAKIJAT	12/2021	11/21	12/20	muutos 11/21	muutos 12/20		
Alempi perusaste	309	296	368	13	4 %	-59	-16 %
Ylempi perusaste	1 544	1 459	1 686	85	6 %	-142	-8 %
Toinen aste	4 128	3 789	4 965	339	9 %	-837	-17 %
Erikoisammattikoulutusaste	55	48	77	7	15 %	-22	-29 %
Alin korkea-aste	554	524	695	30	6 %	-141	-20 %
Alempi korkeakouluaste	495	449	707	46	10 %	-212	-30 %
Ylempi korkeakouluaste	318	299	385	19	6 %	-67	-17 %
Tutkijakoulutusaste	23	20	21	3	15 %	2	10 %
Koulutusaste tuntematon	350	312	433	38	12 %	-83	-19 %
Yhteensä	7 776	7 196	9 337	580	8 %	-1 561	-17 %

Hämeen ELY-keskuksen alueella käynnistyi 1.3.2021 kaksi työllisyyden kuntakokeilua. Lahden seudun kuntakokeilua hallinnoi Lahti kumppaneinaan Asikkala, Hollola, Kärkölä ja Orimattila. Hämeenlinnan seudun kokeilua hallinnoi Hämeenlinna kumppaneinaan Hattula ja Janakkala. <https://tem.fi/tyollisyyskokeilut>



Työttömät työnhakijat TE-toimistossa ja kuntakokeilussa Päijät-Hämeessä koulutusasteittain kuukauden lopussa

TYÖTTÖMÄT TYÖNHAKIJAT	12/2021	11/21	12/20	muutos 11/21		muutos 12/20	
Alempi perusaste	407	385	521	22	6 %	-114	-22 %
Ylempi perusaste	3 007	2 896	3 477	111	4 %	-470	-14 %
Toinen aste	6 323	5 739	8 069	584	10 %	-1 746	-22 %
Erikoisammattikoulutusaste	71	63	106	8	13 %	-35	-33 %
Alin korkea-aste	763	709	944	54	8 %	-181	-19 %
Alempi korkeakouluaste	789	749	1 181	40	5 %	-392	-33 %
Ylempi korkeakouluaste	404	377	491	27	7 %	-87	-18 %
Tutkijakoulutusaste	21	17	30	4	24 %	-9	-30 %
Koulutusaste tuntematon	544	486	628	58	12 %	-84	-13 %
Yhteensä	12 329	11 421	15 447	908	8 %	-3 118	-20 %

litti siirtyi Kymenlaaksosta osaksi Päijät-Hämeen maakuntaa 1.1.2021. Muutos on huomioitu luvuissa myös takautuvasti.

Hämeen ELY-keskuksen alueella käynnistyi 1.3.2021 kaksi työllisyyden kuntakokeilua. Lahden seudun kuntakokeilua hallinnoi Lahti kumppaneinaan Asikkala, Hollola, Kärkölä ja Orimattila. Hämeenlinnan seudun kokeilua hallinnoi Hämeenlinna kumppaneinaan Hattula ja Janakkala. <https://tem.fi/tyollisyyskokeilut>



Työttömät työnhakijat TE-toimistossa ja kuntakokeiluissa Hämeessä ammattiryhmittäin kuukauden lopussa

TYÖTTÖMÄT TYÖNHAKIJAT	12/2021	11/21	12/20	muutos 11/21		muutos 12/20	
Johtajat	280	266	316	14	5 %	-36	-11 %
Erityisasiantuntijat	1 875	1 752	2 316	123	7 %	-441	-19 %
Asiantuntijat	1 644	1 546	2 166	98	6 %	-522	-24 %
Toimisto- ja asiakaspalvelutyöntekijät	1 092	1 066	1 335	26	2 %	-243	-18 %
Palvelu- ja myyntityöntekijät	3 577	3 238	4 352	339	10 %	-775	-18 %
Maanviljelijät, metsätyöntekijät ym.	551	504	577	47	9 %	-26	-5 %
Rakennus-, korjaus- ja valmistustyöntekijät	3 965	3 689	4 846	276	7 %	-881	-18 %
Prosessi- ja kuljetustyöntekijät	1 766	1 610	2 265	156	10 %	-499	-22 %
Muut työntekijät	1 906	1 720	2 155	186	11 %	-249	-12 %
Sotilaat	12	12	16	0	0 %	-4	-25 %
Ammatteihin luokittelemattomat ryhmät	3 437	3 214	4 440	223	7 %	-1 003	-23 %
Yhteensä	20 105	18 617	24 784	1 488	8 %	-4 679	-19 %

litti siirtyi Kymenlaaksosta osaksi Päijät-Hämeen maakuntaa 1.1.2021. Muutos on huomioitu luvuissa myös takautuvasti.

Hämeen ELY-keskuksen alueella käynnistyi 1.3.2021 kaksi työllisyyden kuntakokeilua. Lahden seudun kuntakokeilua hallinnoi Lahti kumppaneinaan Asikkala, Hollola, Kärkölä ja Orimattila. Hämeenlinnan seudun kokeilua hallinnoi Hämeenlinna kumppaneinaan Hattula ja Janakkala. <https://tem.fi/tyollisyyskokeilut>



Työttömät työnhakijat TE-toimistossa ja kuntakokeilussa Kanta-Hämeessä ammattiryhmittäin kuukauden lopussa

TYÖTTÖMÄT TYÖNHAKIJAT	12/2021	11/21	12/20	muutos 11/21		muutos 12/20	
Johtajat	116	109	118	7	6 %	-2	-2 %
Erityisasiantuntijat	765	704	896	61	9 %	-131	-15 %
Asiantuntijat	628	598	828	30	5 %	-200	-24 %
Toimisto- ja asiakaspalvelutyöntekijät	432	422	507	10	2 %	-75	-15 %
Palvelu- ja myyntityöntekijät	1 377	1 270	1 650	107	8 %	-273	-17 %
Maanviljelijät, metsätyöntekijät ym.	263	243	260	20	8 %	3	1 %
Rakennus-, korjaus- ja valmistustyöntekijät	1 543	1 446	1 843	97	7 %	-300	-16 %
Prosessi- ja kuljetustyöntekijät	653	589	846	64	11 %	-193	-23 %
Muut työntekijät	745	653	812	92	14 %	-67	-8 %
Sotilaat	6	5	6	1	20 %	0	0 %
Ammatteihin luokittelemattomat ryhmät	1 248	1 157	1 571	91	8 %	-323	-21 %
Yhteensä	7 776	7 196	9 337	580	8 %	-1 561	-17 %

Hämeen ELY-keskuksen alueella käynnistyi 1.3.2021 kaksi työllisyyden kuntakokeilua. Lahden seudun kuntakokeilua hallinnoi Lahti kumppaneinaan Asikkala, Hollola, Kärkölä ja Orimattila. Hämeenlinnan seudun kokeilua hallinnoi Hämeenlinna kumppaneinaan Hattula ja Janakkala. <https://tem.fi/tyollisyyskokeilut>



Työttömät työnhakijat TE-toimistossa ja kuntakokeilussa Päijät-Hämeessä ammattiryhmittäin kuukauden lopussa

TYÖTTÖMÄT TYÖNHAKIJAT	12/2021	11/21	12/20	muutos 11/21		muutos 12/20	
Johtajat	164	157	198	7	4 %	-34	-17 %
Erityisasiantuntijat	1 110	1 048	1 420	62	6 %	-310	-22 %
Asiantuntijat	1 016	948	1 338	68	7 %	-322	-24 %
Toimisto- ja asiakaspalvelutyöntekijät	660	644	828	16	2 %	-168	-20 %
Palvelu- ja myyntityöntekijät	2 200	1 968	2 702	232	12 %	-502	-19 %
Maanviljelijät, metsätyöntekijät ym.	288	261	317	27	10 %	-29	-9 %
Rakennus-, korjaus- ja valmistustyöntekijät	2 422	2 243	3 003	179	8 %	-581	-19 %
Prosessi- ja kuljetustyöntekijät	1 113	1 021	1 419	92	9 %	-306	-22 %
Muut työntekijät	1 161	1 067	1 343	94	9 %	-182	-14 %
Sotilaat	6	7	10	-1	-14 %	-4	-40 %
Ammatteihin luokittelemattomat ryhmät	2 189	2 057	2 869	132	6 %	-680	-24 %
Yhteensä	12 329	11 888	15 447	441	4 %	-3 118	-20 %

litti siirtyi Kymenlaaksosta osaksi Päijät-Hämeen maakuntaa 1.1.2021. Muutos on huomioitu luvuissa myös takautuvasti.

Hämeen ELY-keskuksen alueella käynnistyi 1.3.2021 kaksi työllisyyden kuntakokeilua. Lahden seudun kuntakokeilua hallinnoi Lahti kumppaneinaan Asikkala, Hollola, Kärkölä ja Orimattila. Hämeenlinnan seudun kokeilua hallinnoi Hämeenlinna kumppaneinaan Hattula ja Janakkala. <https://tem.fi/tyollisyyskokeilut>



Työttömistä kokoaikaisesti lomautetut TE-toimistossa ja kuntakokeiluissa Hämeessä ammattiryhmittäin kuukauden lopussa

TYÖTTÖMISTÄ LOMAUTETUT	12/2021	11/21	12/20	muutos 11/21		muutos 12/20	
Johtajat	18	19	65	-1	-5 %	-47	-72 %
Erityisasiantuntijat	68	74	377	-6	-8 %	-309	-82 %
Asiantuntijat	116	95	393	21	22 %	-277	-70 %
Toimisto- ja asiakaspalvelutyöntekijät	58	50	179	8	16 %	-121	-68 %
Palvelu- ja myyntityöntekijät	360	244	746	116	48 %	-386	-52 %
Maanviljelijät, metsätyöntekijät ym.	30	16	38	14	88 %	-8	-21 %
Rakennus-, korjaus- ja valmistustyöntekijät	596	471	1 115	125	27 %	-519	-47 %
Prosessi- ja kuljetustyöntekijät	232	146	611	86	59 %	-379	-62 %
Muut työntekijät	189	112	317	77	69 %	-128	-40 %
Sotilaat	0	0	0	0	0 %	0	0 %
Ammatteihin luokittelemattomat ryhmät	80	60	586	20	33 %	-506	-86 %
Yhteensä	1 747	1 287	4 427	460	36 %	-2 680	-61 %

litti siirtyi Kymenlaaksosta osaksi Päijät-Hämeen maakuntaa 1.1.2021. Muutos on huomioitu luvuissa myös takautuvasti.

Hämeen ELY-keskuksen alueella käynnistyi 1.3.2021 kaksi työllisyyden kuntakokeilua. Lahden seudun kuntakokeilua hallinnoi Lahti kumppaneinaan Asikkala, Hollola, Kärkölä ja Orimattila. Hämeenlinnan seudun kokeilua hallinnoi Hämeenlinna kumppaneinaan Hattula ja Janakkala. <https://tem.fi/tyollisyyskokeilut>



Työttömistä kokoaikaisesti lomautetut TE-toimistossa ja kuntakokeilussa Kanta-Hämeessä ammattiryhmittäin kuukauden lopussa

TYÖTTÖMISTÄ LOMAUTETUT	12/2021	11/21	12/20	muutos 11/21	muutos 12/20
Johtajat	5	...	23	...	-18 -78 %
Erytisasiantuntijat	24	26	131	-2 -8 %	-107 -82 %
Asiantuntijat	48	45	183	3 7 %	-135 -74 %
Toimisto- ja asiakaspalvelutyöntekijät	23	21	81	2 10 %	-58 -72 %
Palvelu- ja myyntityöntekijät	127	86	264	41 48 %	-137 -52 %
Maanviljelijät, metsätyöntekijät ym.	12	...	16	...	-4 -25 %
Rakennus-, korjaus- ja valmistustyöntekijät	234	195	442	39 20 %	-208 -47 %
Prosessi- ja kuljetustyöntekijät	100	73	247	27 37 %	-147 -60 %
Muut työntekijät	78	43	128	35 81 %	-50 -39 %
Sotilaat	0	0	0	0 0 %	0 0 %
Ammatteihin luokittelemattomat ryhmät	24	20	210	4 20 %	-186 -89 %
Yhteensä	675	522	1 725	153 29 %	-1 050 -61 %

Hämeen ELY-keskuksen alueella käynnistyi 1.3.2021 kaksi työllisyyden kuntakokeilua. Lahden seudun kuntakokeilua hallinnoi Lahti kumppaneinaan Asikkala, Hollola, Kärkölä ja Orimattila. Hämeenlinnan seudun kokeilua hallinnoi Hämeenlinna kumppaneinaan Hattula ja Janakkala. <https://tem.fi/tyollisyyskokeilut>



Työttömistä kokoaikaisesti lomautetut TE-toimistossa ja kuntakokeilussa Päijät-Hämeessä ammattiryhmittäin kuukauden lopussa

TYÖTTÖMISTÄ LOMAUTETUT	12/2021	11/21	12/20	muutos 11/21		muutos 12/20	
Johtajat	13	15	42	-2	-13 %	-29	-69 %
Erytisasiantuntijat	44	48	246	-4	-8 %	-202	-82 %
Asiantuntijat	68	50	210	18	36 %	-142	-68 %
Toimisto- ja asiakaspalvelutyöntekijät	35	29	98	6	21 %	-63	-64 %
Palvelu- ja myyntityöntekijät	233	158	482	75	47 %	-249	-52 %
Maanviljelijät, metsätyöntekijät ym.	18	7	22	11	157 %	-4	-18 %
Rakennus-, korjaus- ja valmistustyöntekijät	362	276	673	86	31 %	-311	-46 %
Prosessi- ja kuljetustyöntekijät	132	73	364	59	81 %	-232	-64 %
Muut työntekijät	111	69	189	42	61 %	-78	-41 %
Sotilaat	0	0	0	0	0 %	0	0 %
Ammatteihin luokittelemattomat ryhmät	56	40	376	16	40 %	-320	-85 %
Yhteensä	1 072	765	2 702	307	40 %	-1 630	-60 %

litti siirtyi Kymenlaaksosta osaksi Päijät-Hämeen maakuntaa 1.1.2021. Muutos on huomioitu luvuissa myös takautuvasti.

Hämeen ELY-keskuksen alueella käynnistyi 1.3.2021 kaksi työllisyyden kuntakokeilua. Lahden seudun kuntakokeilua hallinnoi Lahti kumppaneinaan Asikkala, Hollola, Kärkölä ja Orimattila. Hämeenlinnan seudun kokeilua hallinnoi Hämeenlinna kumppaneinaan Hattula ja Janakkala. <https://tem.fi/tyollisyyskokeilut>



Uudet avoimet työpaikat TE-toimistossa kuukauden aikana kunnittain Kanta- ja Päijät-Hämeessä

KUNTA	12/2021	11/21	12/20	muutos 11/21	muutos 12/20	KUNTA	12/2021	11/21	12/20	muutos 11/21	muutos 12/20				
Hattula	43	76	20	-33	-43 %	23	115 %	Asikkala	62	82	15	-20	-24 %	47	313 %
Hämeenlinna	1 032	1 064	543	-32	-3 %	489	90 %	Hollola	120	167	59	-47	-28 %	61	103 %
Janakkala	127	160	142	-33	-21 %	-15	-11 %	Iitti	31	36	9	-5	-14 %	22	244 %
Hämeenlinnan seutu	1 202	1 300	705	-98	-8 %	497	70 %	Kärkölä	16	19	9	-3	-16 %	7	78 %
Forssa	369	193	284	176	91 %	85	30 %	Lahti	1 640	2 704	777	-1 064	-39 %	863	111 %
Humppila	3	7	4	-4	-57 %	-1	-25 %	Orimattila	115	82	78	33	40 %	37	47 %
Jokioinen	10	19	4	-9	-47 %	6	150 %	Padasjoki	65	12	0	53	442 %	65	...
Tammela	5	13	6	-8	-62 %	-1	-17 %	Lahden seutu	2 049	3 102	947	-1 053	-34 %	1 102	116 %
Ypäjä	5	13	1	-8	-62 %	4	400 %	Hartola	15	21	11	-6	-29 %	4	36 %
Forssan seutu	392	245	299	147	60 %	93	31 %	Heinola	247	352	96	-105	-30 %	151	157 %
Hausjärvi	56	61	20	-5	-8 %	36	180 %	Sysmä	11	10	9	1	10 %	2	22 %
Loppi	42	27	21	15	56 %	21	100 %	Heinolan seutu	273	383	116	-110	-29 %	157	135 %
Riihimäki	436	479	225	-43	-9 %	211	94 %	PÄIJÄT-HÄME	2 322	3 485	1 063	-1 163	-33 %	1 259	118 %
Riihimäen seutu	534	567	266	-33	-6 %	268	101 %								
KANTA-HÄME	2 128	2 112	1 270	16	1 %	858	68 %								

Iitti siirtyi Kymenlaaksosta osaksi Päijät-Hämeen maakuntaa 1.1.2021. Muutos on huomioitu luvuissa myös takautuvasti.

Hämeen ELY-keskuksen alueella käynnistyi 1.3.2021 kaksi työllisyyden kuntakokeilua. Lahden seudun kuntakokeilua hallinnoi Lahti kumppaneinaan Asikkala, Hollola, Kärkölä ja Orimattila. Hämeenlinnan seudun kokeilua hallinnoi Hämeenlinna kumppaneinaan Hattula ja Janakkala. <https://tem.fi/tyollisyyskokeilut>



Uudet avoimet työpaikat TE-toimistossa Hämeessä ammattiryhmittäin kuukauden aikana

Uudet avoimet työpaikat	12/2021	11/21	12/20	muutos 11/21		muutos 12/20	
Johtajat	22	26	14	-4	-15 %	8	57 %
Erityisasiantuntijat	293	378	267	-85	-22 %	26	10 %
Asiantuntijat	616	637	320	-21	-3 %	296	93 %
Toimisto- ja asiakaspalvelutyöntekijät	124	131	56	-7	-5 %	68	121 %
Palvelu- ja myyntityöntekijät	1 234	2 298	689	-1 064	-46 %	545	79 %
Maanviljelijät, metsätyöntekijät ym.	29	6	42	23	383 %	-13	-31 %
Rakennus-, korjaus- ja valmistustyöntekijät	672	817	219	-145	-18 %	453	207 %
Prosessi- ja kuljetustyöntekijät	702	542	513	160	30 %	189	37 %
Muut työntekijät	742	753	208	-11	-1 %	534	257 %
Sotilaat	0	0	0	0	0 %	0	0 %
Ammatteihin luokittelemattomat ryhmät	16	9	5	7	78 %	11	220 %
Yhteensä	4 450	5 597	2 333	-1 147	-20 %	2 117	91 %

litti siirtyi Kymenlaaksosta osaksi Päijät-Hämeen maakuntaa 1.1.2021. Muutos on huomioitu luvuissa myös takautuvasti.

Hämeen ELY-keskuksen alueella käynnistyi 1.3.2021 kaksi työllisyyskuntakokeilua. Lahden seudun kuntakokeilua hallinnoi Lahti kumppaneinaan Asikkala, Hollola, Kärkölä ja Orimattila. Hämeenlinnan seudun kokeilua hallinnoi Hämeenlinna kumppaneinaan Hattula ja Janakkala. <https://tem.fi/tyollisyyskokeilut>



Uudet avoimet työpaikat TE-toimistossa Kanta-Hämeessä ammattiryhmittäin kuukauden aikana

UDET AVOIMET TYÖPAIKAT	12/2021	11/21	12/20	muutos 11/21		muutos 12/20	
Johtajat	12	18	6	-6	-33 %	6	100 %
Erityisasiantuntijat	122	143	116	-21	-15 %	6	5 %
Asiantuntijat	270	285	158	-15	-5 %	112	71 %
Toimisto- ja asiakaspalvelutyöntekijät	50	53	22	-3	-6 %	28	127 %
Palvelu- ja myyntityöntekijät	602	594	339	8	1 %	263	78 %
Maanviljelijät, metsätyöntekijät ym.	3	3	0	0	0 %	3	...
Rakennus-, korjaus- ja valmistustyöntekijät	276	394	106	-118	-30 %	170	160 %
Prosessi- ja kuljetustyöntekijät	353	242	410	111	46 %	-57	-14 %
Muut työntekijät	438	374	112	64	17 %	326	291 %
Sotilaat	0	0	0	0	0 %	0	...
Ammatteihin luokittelemattomat ryhmät	2	6	1	-4	-67 %	1	100 %
Yhteensä	2 128	2 112	1 270	16	1 %	858	68 %

Hämeen ELY-keskuksen alueella käynnistyi 1.3.2021 kaksi työllisyyskuntakokeilua. Lahden seudun kuntakokeilua hallinnoi Lahti kumppaneinaan Asikkala, Hollola, Kärkölä ja Orimattila. Hämeenlinnan seudun kokeilua hallinnoi Hämeenlinna kumppaneinaan Hattula ja Janakkala. <https://tem.fi/tyollisyyskokeilut>



Uudet avoimet työpaikat TE-toimistossa Päijät-Hämeessä ammattiryhmittäin kuukauden aikana

UUDET AVOIMET TYÖPAIKAT	12/2021	11/21	12/20	muutos 11/21	muutos 12/20
Johtajat	10	8	8	2	25 %
Erityisasiantuntijat	171	235	151	-64	-27 %
Asiantuntijat	346	352	162	-6	-2 %
Toimisto- ja asiakaspalvelutyöntekijät	74	78	34	-4	-5 %
Palvelu- ja myyntityöntekijät	632	1 704	350	-1 072	-63 %
Maanviljelijät, metsätyöntekijät ym.	26	3	42	23	767 %
Rakennus-, korjaus- ja valmistustyöntekijät	396	423	113	-27	-6 %
Prosessi- ja kuljetustyöntekijät	349	300	103	49	16 %
Muut työntekijät	304	379	96	-75	-20 %
Sotilaat	0	0	0	0	0 %
Ammatteihin luokittelemattomat ryhmät	14	3	4	11	367 %
Yhteensä	2 322	3 485	1 063	-1 163	-33 %

litti siirtyi Kymenlaaksosta osaksi Päijät-Hämeen maakuntaa 1.1.2021. Muutos on huomioitu luvuissa myös takautuvasti.

Hämeen ELY-keskuksen alueella käynnistyi 1.3.2021 kaksi työllisyys kuntakokeilua. Lahden seudun kuntakokeilua hallinnoi Lahti kumppaneinaan Asikkala, Hollola, Kärkölä ja Orimattila. Hämeenlinnan seudun kokeilua hallinnoi Hämeenlinna kumppaneinaan Hattula ja Janakkala. <https://tem.fi/tyollisyyskokeilut>