



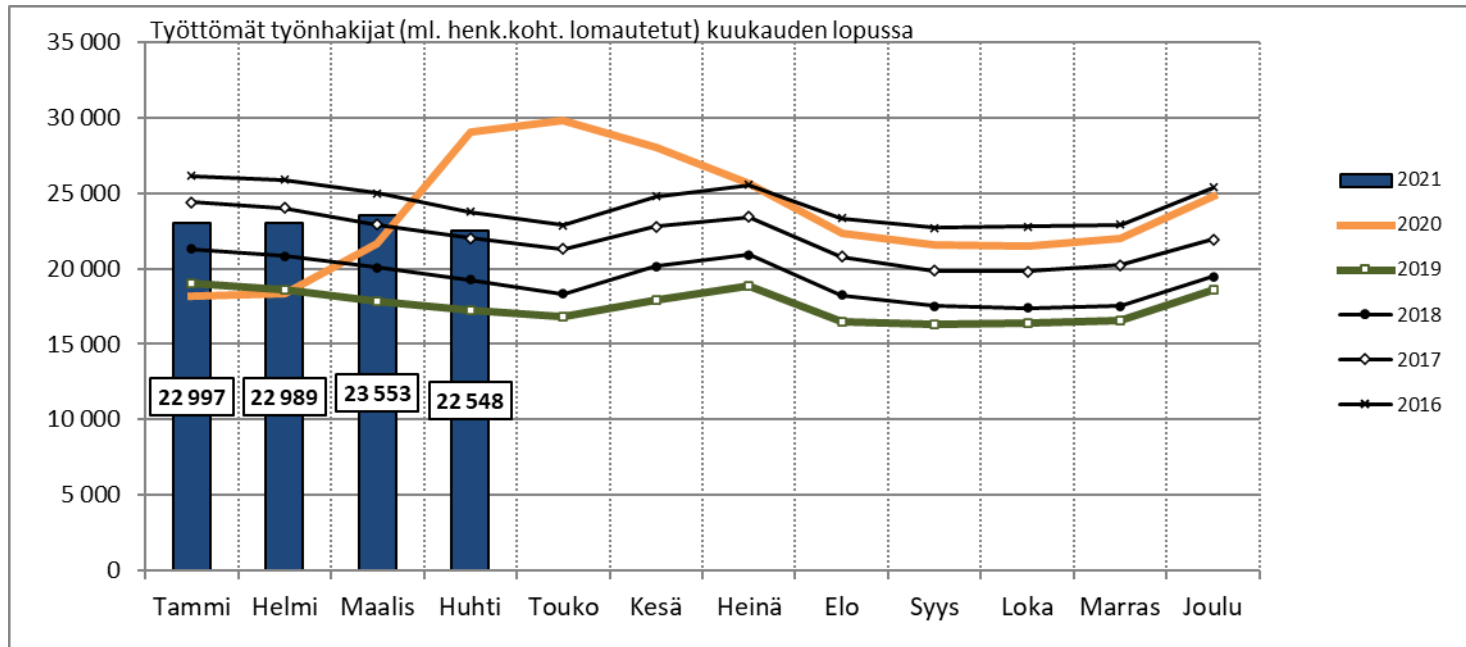
Elinkeino-, liikenne- ja ympäristökeskus  
Närings-, trafik- och miljöcentralen  
Centre for Economic Development, Transport and the Environment

# Työllisyyskatsauksen tilastoliite, Häme huhtikuu 2021

Lähde: TEM/Työnvälitystilastot  
Päivitetty 25.5.2021, Hämeen ELY-keskus/Sanna Paakkunainen



## Työttömät työnhakijat TE-toimistossa ja kuntakokeiluissa kuukauden lopussa Hämeen ELY-keskuksen alueella vuosina 2016–2021

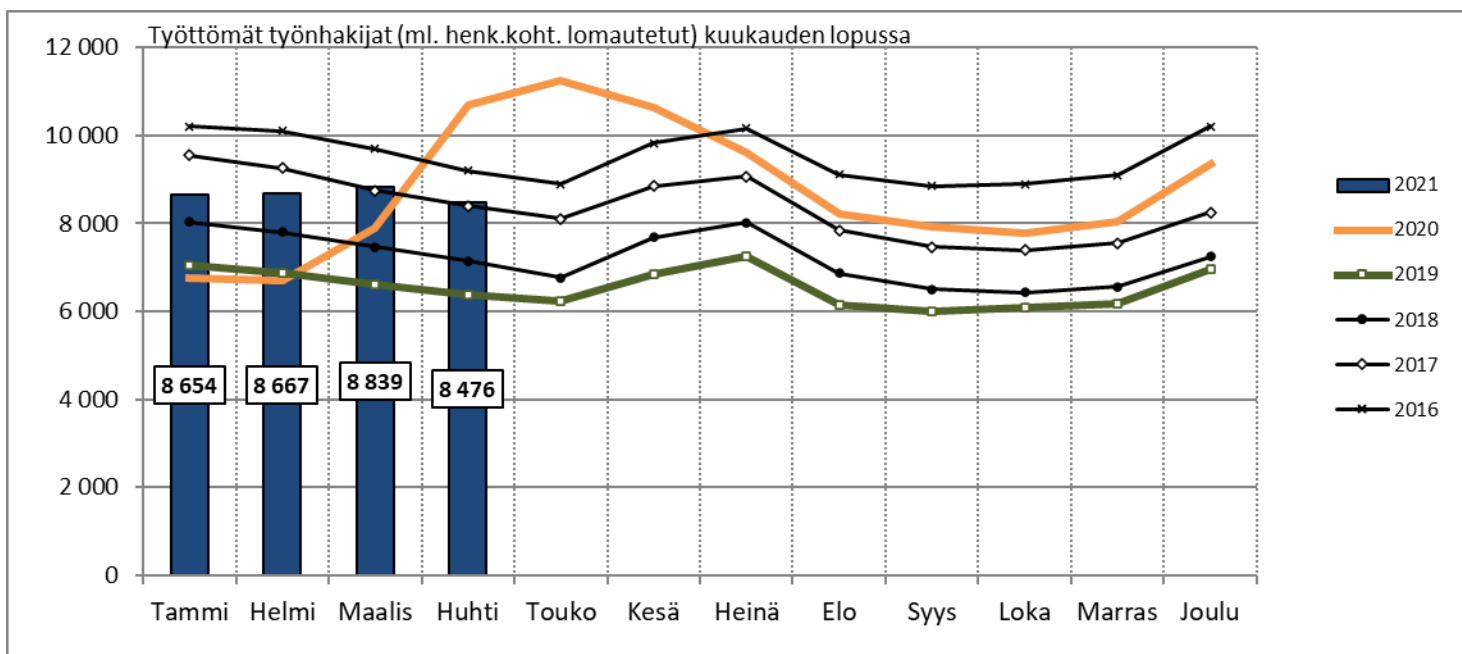


litti siirtyi Kymenlaaksosta osaksi Päijät-Hämeen maakuntaa 1.1.2021. Muutos on huomioitu luvuissa myös takautuvasti.

Alueella käynnistyi 1.3.2021 kaksi työllisyyden kuntakokeilua. Lahden seudun kuntakokeilua hallinnoi Lahti kumppaneinaan Asikkala, Hollola, Kärkölä ja Orimattila. Hämeenlinnan seudun kokeilua hallinnoi Hämeenlinna kumppaneinaan Hattula ja Janakkala.  
<https://tem.fi/tyollisyyskokeilut>



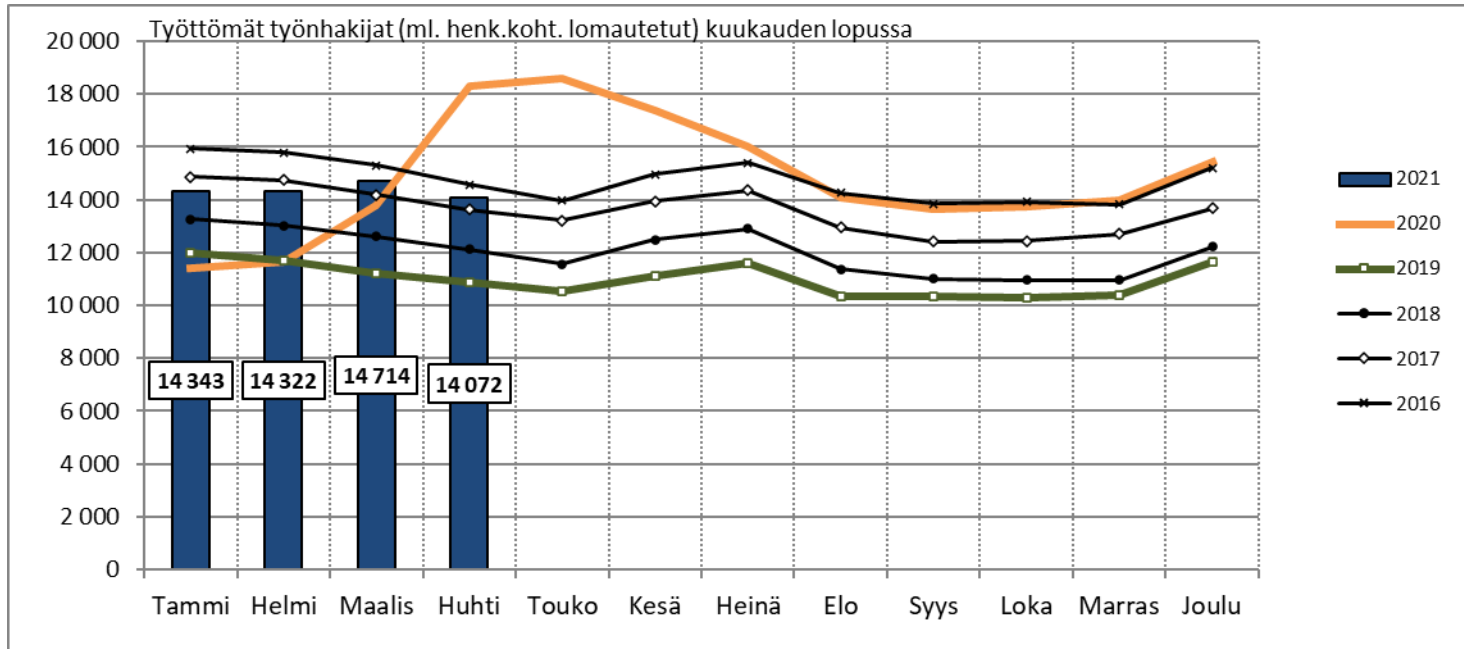
## Työttömät työnhakijat TE-toimistossa ja kuntakokeilussa kuukauden lopussa Kanta-Hämeen maakunnassa vuosina 2016–2021



Alueella käynnistyi 1.3.2021 kaksi työllisyyden kuntakokeilua. Lahden seudun kuntakokeilua hallinnoi Lahti kumppaneinaan Asikkala, Hollola, Kärkölä ja Orimattila. Hämeenlinnan seudun kokeilua hallinnoi Hämeenlinna kumppaneinaan Hattula ja Janakkala.  
<https://tem.fi/tyollisyyskokeilut>



## Työttömät työnhakijat TE-toimistossa ja kuntakokeilussa kuukauden lopussa Päijät-Hämeen maakunnassa vuosina 2016–2021



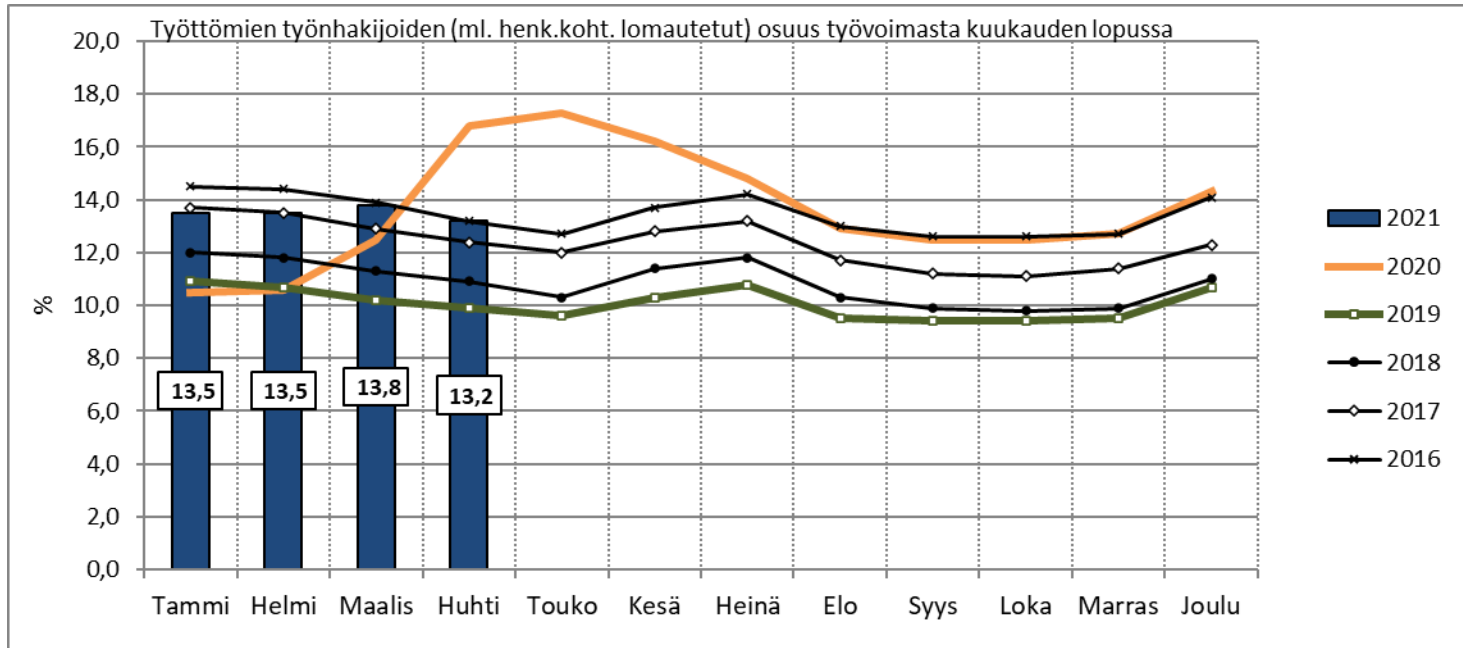
litti siirtyi Kymenlaaksosta osaksi Päijät-Hämeen maakuntaa 1.1.2021. Muutos on huomioitu luvuissa myös takautuvasti.

Alueella käynnistyi 1.3.2021 kaksi työllisyyden kuntakokeilua. Lahden seudun kuntakokeilua hallinnoi Lahti kumppaneinaan Asikkala, Hollola, Kärkölä ja Orimattila. Hämeenlinnan seudun kokeilua hallinnoi Hämeenlinna kumppaneinaan Hattula ja Janakkala.

<https://tem.fi/tyollisyyskokeilut>



## Työttömien osuus työvoimasta kuukauden lopussa Hämeen ELY-keskuksen alueella vuosina 2016–2021



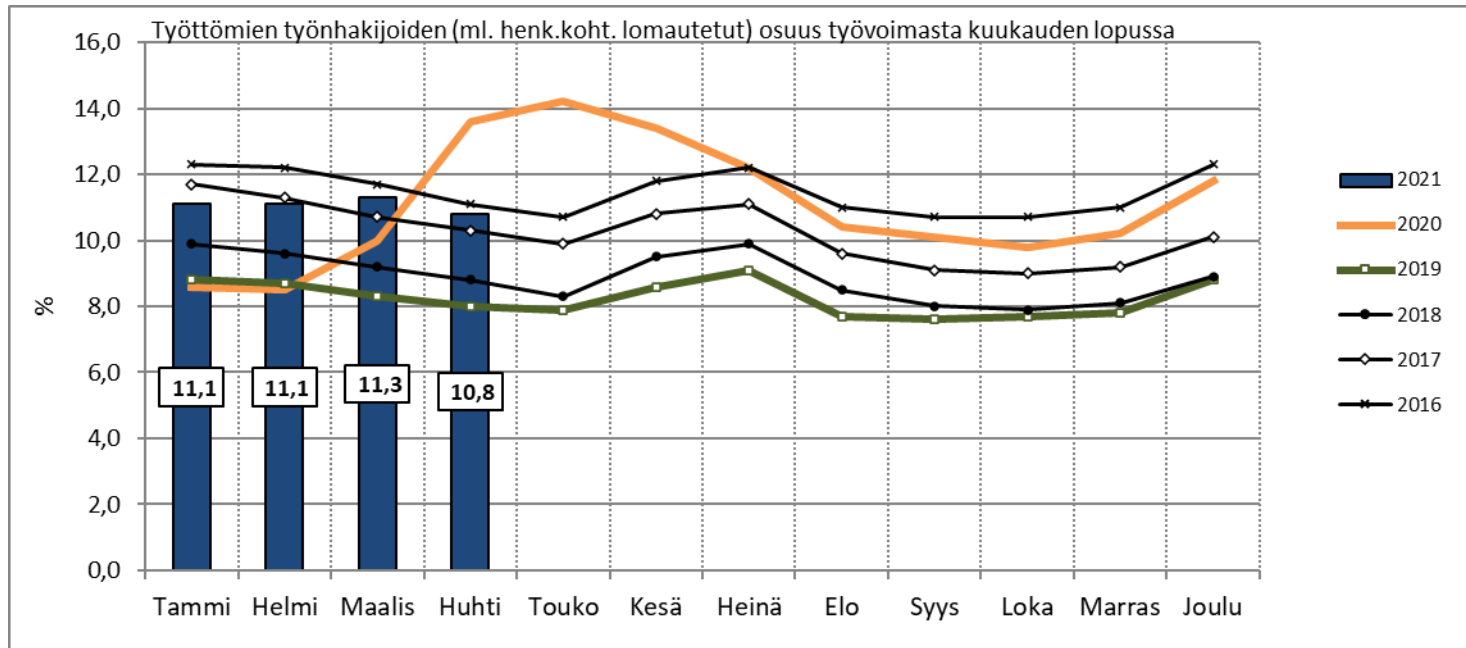
litti siirtyi Kymenlaaksosta osaksi Päijät-Hämeen maakuntaa 1.1.2021. Muutos on huomioitu luvuissa myös takautuvasti.

Alueella käynnistyi 1.3.2021 kaksi työllisyyden kuntakokeilua. Lahden seudun kuntakokeilua hallinnoi Lahti kumppaneinaan Asikkala, Hollola, Kärkölä ja Orimattila. Hämeenlinnan seudun kokeilua hallinnoi Hämeenlinna kumppaneinaan Hattula ja Janakkala.  
<https://tem.fi/tyollisyyskokeilut>

Työttömien osuuden laskennassa käytetty kuntien työvoima on päivittynyt huhtikuussa. Työvoima vuodelle 2021 on Tilastokeskuksen työssäkäyntitilaston vuoden 2019 lopullinen työvoima. Samalla %-osuudet tammi-helmikuulle ovat saattaneet muuttua.



## Työttömien osuus työvoimasta kuukauden lopussa Kanta-Hämeen maakunnassa vuosina 2016–2021

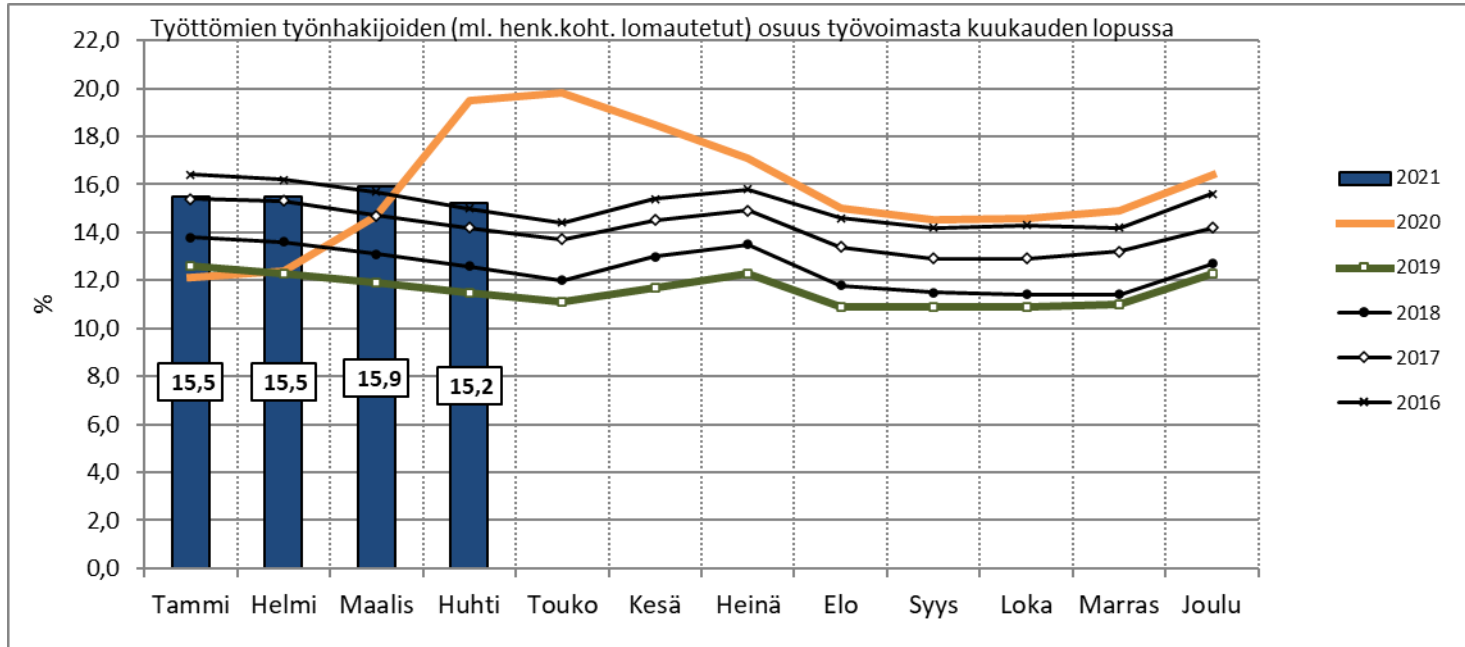


Alueella käynnistyi 1.3.2021 kaksi työllisyyden kuntakokeilua. Lahden seudun kuntakokeilua hallinnoi Lahti kumppaneinaan Asikkala, Hollola, Kärkölä ja Orimattila. Hämeenlinnan seudun kokeilua hallinnoi Hämeenlinna kumppaneinaan Hattula ja Janakkala.  
<https://tem.fi/tyollisyyskokeilut>

Työttömien osuuden laskennassa käytetty kuntien työvoima on päivittynyt huhtikuussa. Työvoima vuodelle 2021 on Tilastokeskuksen työssäkäyntitilaston vuoden 2019 lopullinen työvoima. Samalla %-osuudet tammi-helmikuulle ovat saattaneet muuttua.



## Työttömien osuus työvoimasta kuukauden lopussa Päijät-Hämeen maakunnassa vuosina 2016–2021



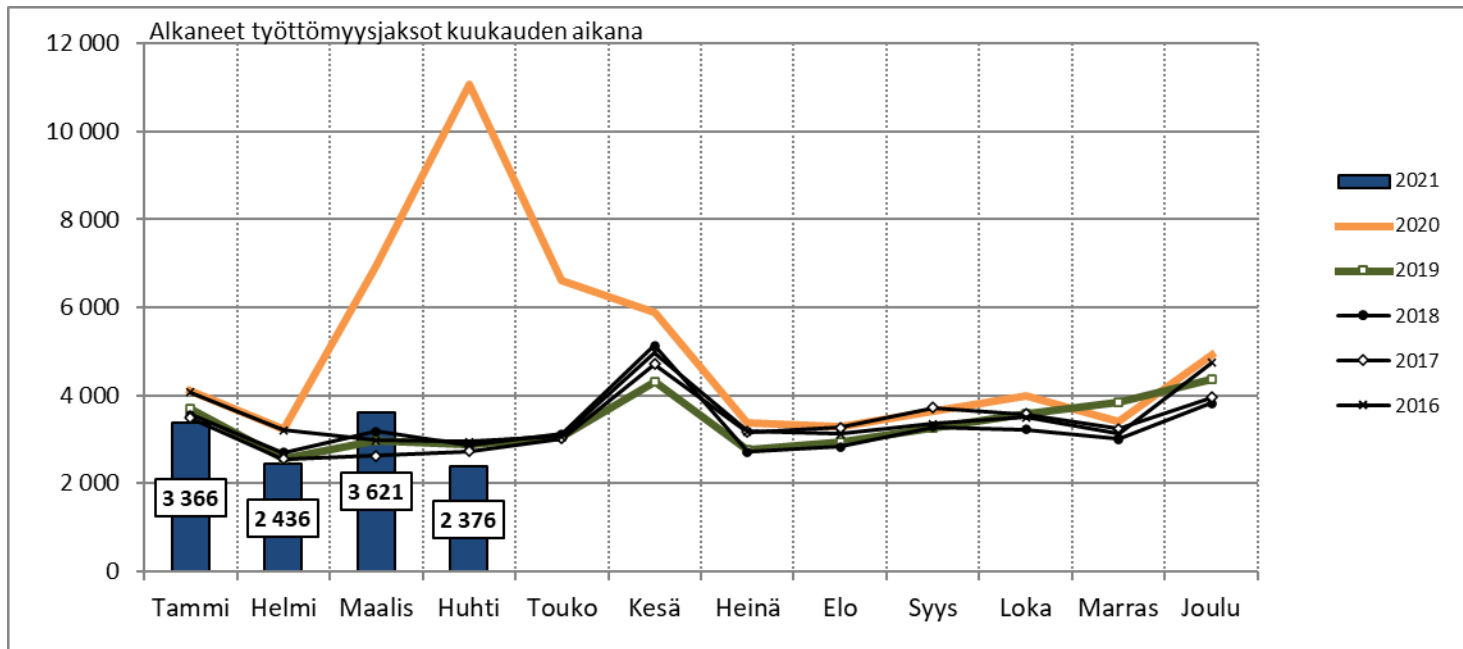
litti siirtyi Kymenlaaksosta osaksi Päijät-Hämeen maakuntaa 1.1.2021. Muutos on huomioitu luvuissa myös takautuvasti.

Alueella käynnistyi 1.3.2021 kaksi työllisyyden kuntakokeilua. Lahden seudun kuntakokeilua hallinnoi Lahti kumppaneinaan Asikkala, Hollola, Kärkölä ja Orimattila. Hämeenlinnan seudun kokeilua hallinnoi Hämeenlinna kumppaneinaan Hattula ja Janakkala.  
<https://tem.fi/tyollisyyskokeilut>

Työttömien osuuden laskennassa käytetty kuntien työvoima on päivittynyt huhtikuussa. Työvoima on vuodelle 2021 Tilastokeskuksen työssäkäyntitilaston vuoden 2019 lopullinen työvoima. Samalla %-osuudet tammi-helmikuulle ovat saattaneet muuttua.



## Alkaneet työttömyysjaksot kuukauden aikana Hämeen ELY-keskuksen alueella vuosina 2016–2021



litti siirtyi Kymenlaaksosta osaksi Päijät-Hämeen maakuntaa 1.1.2021. Muutos on huomioitu luvuissa myös takautuvasti.

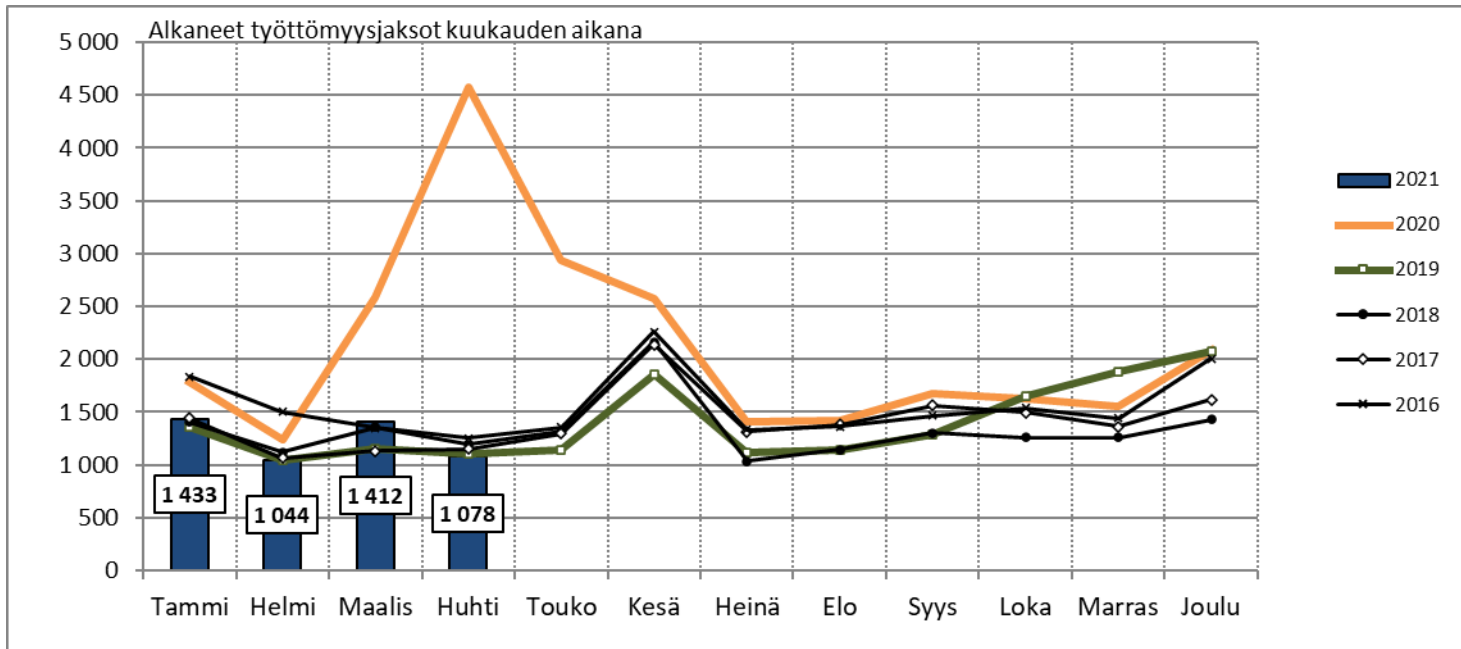
Alueella käynnistyi 1.3.2021 kaksi työllisyyden kuntakokeilua. Lahden seudun kuntakokeilua hallinnoi Lahti kumppaneinaan Asikkala, Hollola, Kärkölä ja Orimattila. Hämeenlinnan seudun kokeilua hallinnoi Hämeenlinna kumppaneinaan Hattula ja Janakkala.

<https://tem.fi/tyollisyyskokeilut>





## Alkaneet työttömyysjaksot kuukauden aikana Kanta-Hämeen maakunnassa vuosina 2016–2021

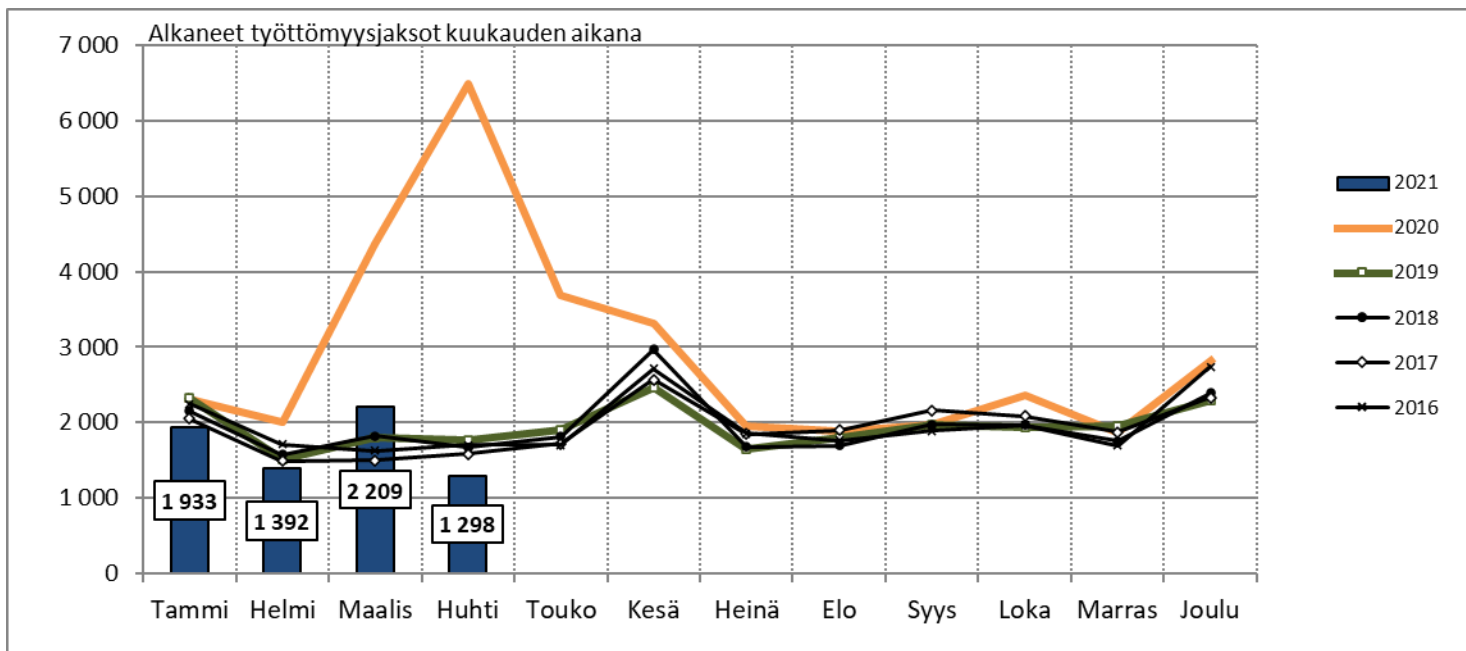


Alueella käynnistyi 1.3.2021 kaksi työllisyyden kuntakokeilua. Lahden seudun kuntakokeilua hallinnoi Lahti kumppaneinaan Asikkala, Hollola, Kärkölä ja Orimattila. Hämeenlinnan seudun kokeilua hallinnoi Hämeenlinna kumppaneinaan Hattula ja Janakkala.

<https://tem.fi/tyollisyyskokeilut>



## Alkaneet työttömyysjaksot kuukauden aikana Päijät-Hämeen maakunnassa vuosina 2016–2021



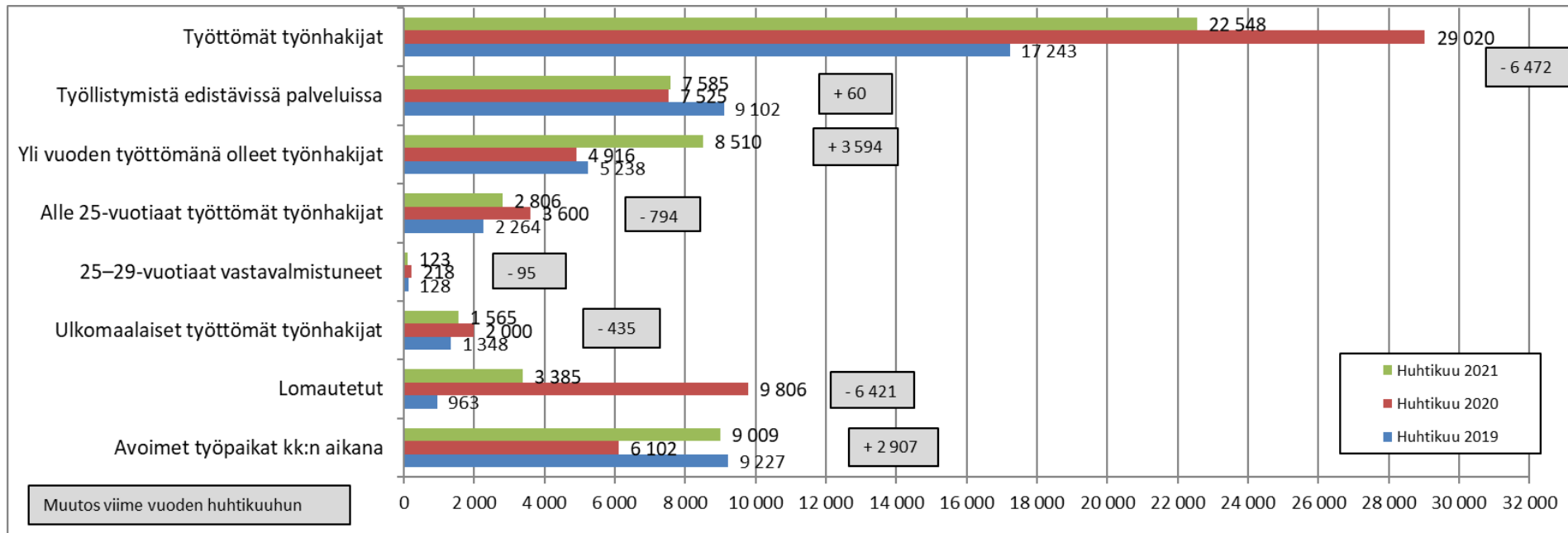
litti siirtyi Kymenlaaksosta osaksi Päijät-Hämeen maakuntaa 1.1.2021. Muutos on huomioitu luvuissa myös takautuvasti.

Alueella käynnistyi 1.3.2021 kaksi työllisyyden kuntakokeilua. Lahden seudun kuntakokeilua hallinnoi Lahti kumppaneinaan Asikkala, Hollola, Kärkölä ja Orimattila. Hämeenlinnan seudun kokeilua hallinnoi Hämeenlinna kumppaneinaan Hattula ja Janakkala.

<https://tem.fi/tyollisyyskokeilut>



# Hämeen ELY-keskuksen alueen työttömät työnhakijat eri ryhmissä ja avoimet työpaikat TE-toimistossa ja kuntakokeiluissa huhtikuussa 2019-2021



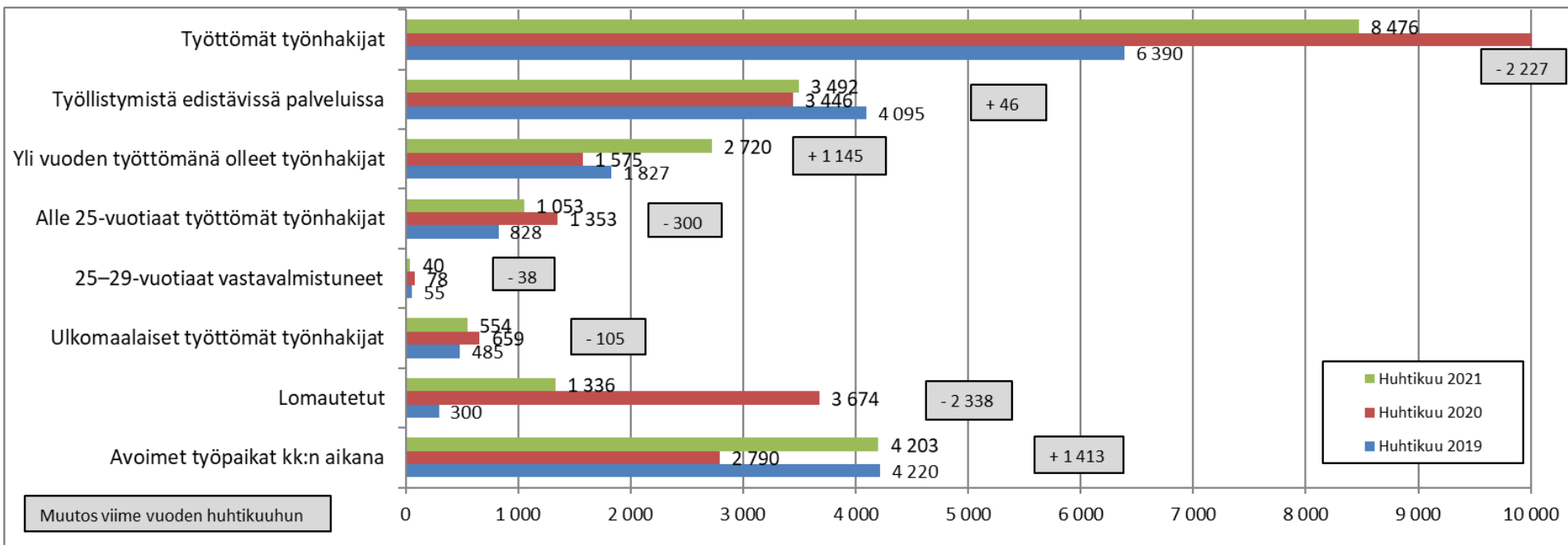
litti siirtyi Kymenlaaksosta osaksi Päijät-Hämeen maakuntaa 1.1.2021. Muutos on huomioitu luvuissa myös takautuvasti.

Alueella käynnistyi 1.3.2021 kaksi työllisyyskuntakokeilua. Lahden seudun kuntakokeilua hallinnoi Lahti kumppaneinaan Asikkala, Hollola, Kärkölä ja Orimattila. Hämeenlinnan seudun kokeilua hallinnoi Hämeenlinna kumppaneinaan Hattula ja Janakkala.

<https://tem.fi/tyollisyyskokeilut>



# Kanta-Hämeen työttömät työnhakijat eri ryhmissä ja avoimet työpaikat TE-toimistossa ja kuntakokeilussa huhtikuussa 2019-2021

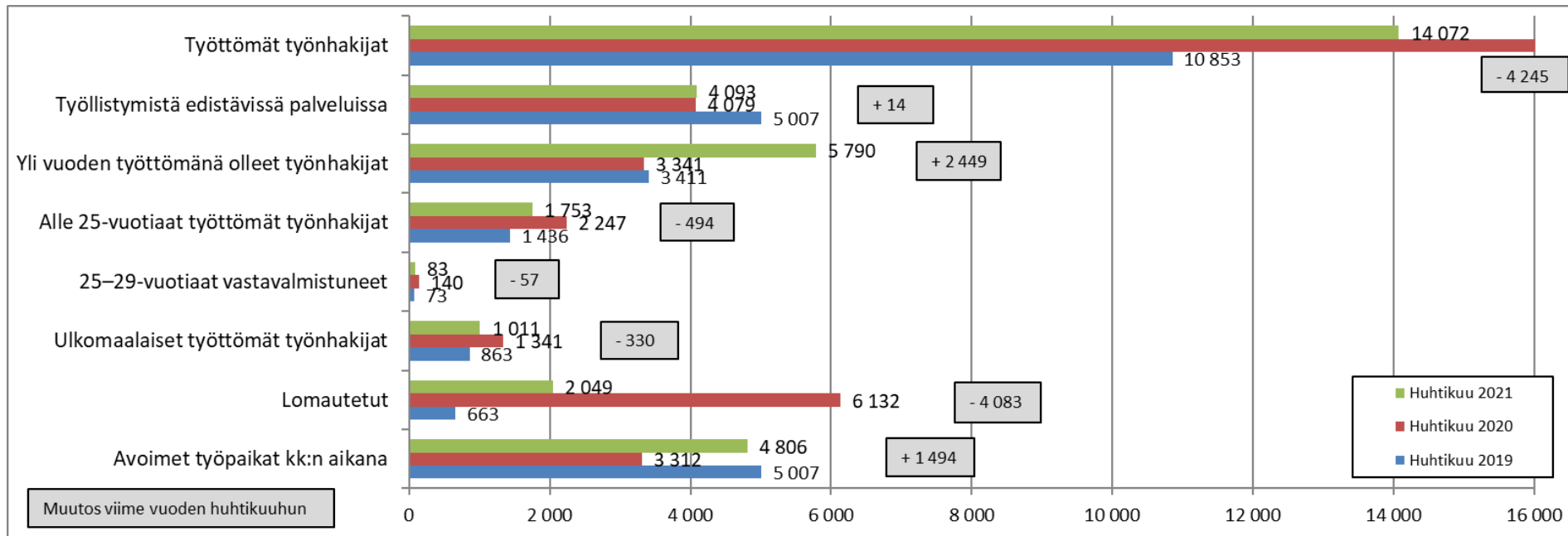


Alueella käynnistyi 1.3.2021 kaksi työllisyyden kuntakokeilua. Lahden seudun kuntakokeilua hallinnoi Lahti kumppaneinaan Asikkala, Hollola, Kärkölä ja Orimattila. Hämeenlinnan seudun kokeilua hallinnoi Hämeenlinna kumppaneinaan Hattula ja Janakkala.

<https://tem.fi/tyollisyyskokeilut>



# Päijät-Hämeen työttömät työnhakijat eri ryhmissä ja avoimet työpaikat TE-toimistossa ja kuntakokeiluissa huhtikuussa 2019-2021



litti siirtyi Kymenlaaksosta osaksi Päijät-Hämeen maakuntaa 1.1.2021. Muutos on huomioitu luvuissa myös takautuvasti.

Alueella käynnistyi 1.3.2021 kaksi työllisyyden kuntakokeilua. Lahden seudun kuntakokeilua hallinnoi Lahti kumppaneinaan Asikkala, Hollola, Kärkölä ja Orimattila. Hämeenlinnan seudun kokeilua hallinnoi Hämeenlinna kumppaneinaan Hattula ja Janakkala.

<https://tem.fi/tyollisyyskokeilut>



## Työttömyysaste, työttömät työnhakijat ja avoimet työpaikat kuukauden lopussa (Häme ja koko maa)

Tilanne kuukauden lopussa	Hämeen ELY-keskuksen alue					Koko maa				
	4/2021	muutos: 3/2021		muutos: 4/2020		4/2021	muutos: 3/2021		muutos: 4/2020	
Työttömät %	13,2	-0,6		-3,6		12,1	-0,5		-4,4	
Alle 25-vuotiaat %	18,3	-1,1		-4,2		15,3	-0,8		-6,2	
Ulkomaalaiset %	27,3	-1,1		-7,5		25,4	-0,7		-5,6	
Työttömät työnhakijat	22 548	-1 005	-4,3 %	-6 472	-22,3 %	318 408	-13 118	-4,0 %	-114 650	-26,5 %
- Lomautetut	3 385	-602	-15,1 %	-6 421	-65,5 %	53 890	-8 836	-14,1 %	-109 834	-67,1 %
- Alle 25-vuotiaat	2 806	-160	-5,4 %	-794	-22,1 %	38 606	-1 977	-4,9 %	-17 689	-31,4 %
- 25-29 v. vastavalm.	123	-16	-11,5 %	-95	-43,6 %	2 576	-138	-5,1 %	-1 521	-37,1 %
- Yli 50-vuotiaat	9 059	-271	-3,4 %	-1 572	-14,8 %	116 175	-3 797	-3,2 %	-25 364	-17,9 %
- Yli vuoden työttömänä	8 510	426	5,3 %	3 594	73,1 %	109 735	5 734	5,5 %	42 339	62,8 %
- Ulkomaalaiset	1 565	-66	-4,0 %	-435	-21,8 %	34 806	-857	-2,4 %	-5 740	-14,2 %
Avoimet työpaikat kk:n aikana	9 009	-452	-4,8 %	2 907	47,6 %	152 882	-9 574	-5,9 %	39 605	35,0 %
Palveluissa kk:n lopussa	7 585	44	0,6 %	60	0,8 %	116 994	-63	-0,1 %	5 983	5,4 %

litti siirtyi Kymenlaaksosta osaksi Päijät-Hämeen maakuntaa 1.1.2021.  
Muutos on huomioitu Hämeen ELY-keskusalueen luvuissa myös takautuvasti.

Alueella käynnistyi 1.3.2021 kaksi työllisyyden kuntakokeilua. Lahden seudun kuntakokeilua hallinnoi Lahti kumppaneinaan Asikkala, Hollola, Kärkölä ja Orimattila. Hämeenlinnan seudun kokeilua hallinnoi Hämeenlinna kumppaneinaan Hattula ja Janakkala.  
<https://tem.fi/tyollisyyskokeilut>



## Työttömien osuus (%) työvoimasta kuukauden lopussa

KUNTA	4/2021	3/21	4/20	muutos 3/21	muutos 4/20	KUNTA	4/2021	3/21	4/20	muutos 3/21	muutos 4/20
Hattula	8,1	8,4	10,7	-0,3	-2,6	Asikkala	11,8	12,4	15,7	-0,6	-3,9
Hämeenlinna	12,5	13,0	15,3	-0,5	-2,8	Hollola	10,3	11,3	14,1	-1,0	-3,8
Janakkala	9,9	10,3	12,2	-0,4	-2,3	Iitti	10,7	11,6	14,9	-0,9	-4,2
<b>Hämeenlinnan seutu</b>	<b>11,6</b>	<b>12,0</b>	<b>14,3</b>	<b>-0,4</b>	<b>-2,7</b>	Kärkölä	12,5	13,3	14,3	-0,8	-1,8
Forssa	12,2	12,9	15,3	-0,7	-3,1	Lahti	17,2	17,8	21,9	-0,6	-4,7
Humppila	11,1	12,4	14,3	-1,3	-3,2	Orimattila	11,8	12,6	14,4	-0,8	-2,6
Jokioinen	7,7	8,6	11,2	-0,9	-3,5	Padasjoki	12,8	13,6	14,5	-0,8	-1,7
Tammela	8,0	8,4	10,9	-0,4	-2,9	<b>Lahden seutu</b>	<b>15,3</b>	<b>15,9</b>	<b>19,5</b>	<b>-0,6</b>	<b>-4,2</b>
Ypäjä	9,0	9,5	11,6	-0,5	-2,6	Hartola	12,2	13,2	17,7	-1,0	-5,5
<b>Forssan seutu</b>	<b>10,3</b>	<b>11,0</b>	<b>13,4</b>	<b>-0,7</b>	<b>-3,1</b>	Heinola	15,7	17,0	20,9	-1,3	-5,2
Hausjärvi	7,4	7,8	9,1	-0,4	-1,7	Sysmä	10,9	10,8	15,4	0,1	-4,5
Loppi	6,5	6,9	9,6	-0,4	-3,1	<b>Heinolan seutu</b>	<b>14,7</b>	<b>15,8</b>	<b>19,8</b>	<b>-1,1</b>	<b>-5,1</b>
Riihimäki	11,2	11,6	13,8	-0,4	-2,6	<b>PÄIJÄT-HÄME</b>	<b>15,2</b>	<b>15,9</b>	<b>19,5</b>	<b>-0,7</b>	<b>-4,3</b>
<b>Riihimäen seutu</b>	<b>9,7</b>	<b>10,1</b>	<b>12,2</b>	<b>-0,4</b>	<b>-2,5</b>						
<b>KANTA-HÄME</b>	<b>10,8</b>	<b>11,3</b>	<b>13,6</b>	<b>-0,5</b>	<b>-2,8</b>						

Iitti siirtyi Kymenlaaksosta osaksi Päijät-Hämeen maakuntaa 1.1.2021. Muutos on huomioitu luvuissa myös takautuvasti.

Alueella käynnistyi 1.3.2021 kaksi työllisyyden kuntakokeilua. Lahden seudun kuntakokeilua hallinnoi Lahti kumppaneinaan Asikkala, Hollola, Kärkölä ja Orimattila. Hämeenlinnan seudun kokeilua hallinnoi Hämeenlinna kumppaneinaan Hattula ja Janakkala.  
<https://tem.fi/tyollisyyskokeilut>

Työttömien osuuden laskennassa käytetty kuntien työvoima on päivittynyt huhtikuussa. Työvoima vuodelle 2021 on Tilastokeskuksen työssäkäyntitilaston vuoden 2019 lopullinen työvoima. Samalla %-osuudet tammi-helmikuulle ovat saattaneet muuttua.



## Työttömät työnhakijat (ml. lomautetut) TE-toimistossa ja kuntakokeiluissa kuukauden lopussa asuinkunnan mukaan

KUNTA	4/2021	3/21	4/20	muutos 3/21	muutos 4/20	KUNTA	4/2021	3/21	4/20	muutos 3/21	muutos 4/20				
Hattula	356	368	478	-12	-3 %	-122	-26 %	Asikkala	384	404	524	-20	-5 %	-140	-27 %
Hämeenlinna	3 869	4 012	4 773	-143	-4 %	-904	-19 %	Hollola	1 096	1 197	1 513	-101	-8 %	-417	-28 %
Janakkala	752	780	923	-28	-4 %	-171	-19 %	litti	300	325	433	-25	-8 %	-133	-31 %
<b>Hämeenlinnan seutu</b>	<b>4 977</b>	<b>5 160</b>	<b>6 174</b>	<b>-183</b>	<b>-4 %</b>	<b>-1 197</b>	<b>-19 %</b>	Kärkölä	248	264	291	-16	-6 %	-43	-15 %
Forssa	865	910	1 112	-45	-5 %	-247	-22 %	Lahti	9 571	9 873	12 269	-302	-3 %	-2 698	-22 %
Humppila	108	120	142	-12	-10 %	-34	-24 %	Orimattila	853	912	1 061	-59	-6 %	-208	-20 %
Jokioinen	183	205	270	-22	-11 %	-87	-32 %	Padasjoki	139	148	162	-9	-6 %	-23	-14 %
Tammela	219	232	302	-13	-6 %	-83	-27 %	<b>Lahden seutu</b>	<b>12 591</b>	<b>13 123</b>	<b>16 253</b>	<b>-532</b>	<b>-4 %</b>	<b>-3 662</b>	<b>-23 %</b>
Ypäjä	95	100	124	-5	-5 %	-29	-23 %	Hartola	127	138	194	-11	-8 %	-67	-35 %
<b>Forssan seutu</b>	<b>1 470</b>	<b>1 567</b>	<b>1 950</b>	<b>-97</b>	<b>-6 %</b>	<b>-480</b>	<b>-25 %</b>	Heinola	1 212	1 312	1 659	-100	-8 %	-447	-27 %
Hausjärvi	287	303	365	-16	-5 %	-78	-21 %	Sysmä	142	141	211	1	1 %	-69	-33 %
Loppi	234	247	337	-13	-5 %	-103	-31 %	<b>Heinolan seutu</b>	<b>1 481</b>	<b>1 591</b>	<b>2 064</b>	<b>-110</b>	<b>-7 %</b>	<b>-583</b>	<b>-28 %</b>
Riihimäki	1 508	1 562	1 877	-54	-3 %	-369	-20 %	<b>PÄIJÄT-HÄME</b>	<b>14 072</b>	<b>14 714</b>	<b>18 317</b>	<b>-642</b>	<b>-4 %</b>	<b>-4 245</b>	<b>-23 %</b>
<b>Riihimäen seutu</b>	<b>2 029</b>	<b>2 112</b>	<b>2 579</b>	<b>-83</b>	<b>-4 %</b>	<b>-550</b>	<b>-21 %</b>								
<b>KANTA-HÄME</b>	<b>8 476</b>	<b>8 839</b>	<b>10 703</b>	<b>-363</b>	<b>-4 %</b>	<b>-2 227</b>	<b>-21 %</b>								

litti siirtyi Kymenlaaksosta osaksi Päijät-Hämeen maakuntaa 1.1.2021. Muutos on huomioitu luvuissa myös takautuvasti.

Alueella käynnistyi 1.3.2021 kaksi työllisyyden kuntakokeilua. Lahden seudun kuntakokeilua hallinnoi Lahti kumppaneinaan Asikkala, Hollola, Kärkölä ja Orimattila. Hämeenlinnan seudun kokeilua hallinnoi Hämeenlinna kumppaneinaan Hattula ja Janakkala.

<https://tem.fi/tyollisyyskokeilut>





## Työttömistä kokoaikaisesti lomautetut TE-toimistossa ja kuntakokeiluissa kuukauden lopussa asuinkunnan mukaan

KUNTA	4/2021	3/21	4/20	muutos 3/21	muutos 4/20	KUNTA	4/2021	3/21	4/20	muutos 3/21	muutos 4/20				
Hattula	78	91	200	-13	-14 %	-122	-61 %	Asikkala	74	83	216	-9	-11 %	-142	-66 %
Hämeenlinna	605	698	1 663	-93	-13 %	-1 058	-64 %	Hollola	193	227	592	-34	-15 %	-399	-67 %
Janakkala	126	137	297	-11	-8 %	-171	-58 %	liitti	40	59	189	-19	-32 %	-149	-79 %
<b>Hämeenlinnan seutu</b>	<b>809</b>	<b>926</b>	<b>2 160</b>	<b>-117</b>	<b>-13 %</b>	<b>-1 351</b>	<b>-63 %</b>	Kärkölä	29	37	79	-8	-22 %	-50	-63 %
Forssa	102	131	312	-29	-22 %	-210	-67 %	Lahti	1 361	1 568	4 011	-207	-13 %	-2 650	-66 %
Humppila	24	32	56	-8	-25 %	-32	-57 %	Orimattila	144	181	391	-37	-20 %	-247	-63 %
Jokioinen	28	42	88	-14	-33 %	-60	-68 %	Padasjoki	15	22	41	-7	-32 %	-26	-63 %
Tammela	35	40	108	-5	-13 %	-73	-68 %	<b>Lahden seutu</b>	<b>1 856</b>	<b>2 177</b>	<b>5 519</b>	<b>-321</b>	<b>-15 %</b>	<b>-3 663</b>	<b>-66 %</b>
Ypäjä	19	18	39	1	6 %	-20	-51 %	Hartola	17	28	60	-11	-39 %	-43	-72 %
<b>Forssan seutu</b>	<b>208</b>	<b>263</b>	<b>603</b>	<b>-55</b>	<b>-21 %</b>	<b>-395</b>	<b>-66 %</b>	Heinola	155	195	493	-40	-21 %	-338	-69 %
Hausjärvi	48	55	136	-7	-13 %	-88	-65 %	Sysmä	21	21	60	0	0 %	-39	-65 %
Loppi	58	68	141	-10	-15 %	-83	-59 %	<b>Heinolan seutu</b>	<b>193</b>	<b>244</b>	<b>613</b>	<b>-51</b>	<b>-21 %</b>	<b>-420</b>	<b>-69 %</b>
Riihimäki	213	254	634	-41	-16 %	-421	-66 %	<b>PÄIJÄT-HÄME</b>	<b>2 049</b>	<b>2 421</b>	<b>6 132</b>	<b>-372</b>	<b>-15 %</b>	<b>-4 083</b>	<b>-67 %</b>
<b>Riihimäen seutu</b>	<b>319</b>	<b>377</b>	<b>911</b>	<b>-58</b>	<b>-15 %</b>	<b>-592</b>	<b>-65 %</b>								
<b>KANTA-HÄME</b>	<b>1 336</b>	<b>1 566</b>	<b>3 674</b>	<b>-230</b>	<b>-15 %</b>	<b>-2 338</b>	<b>-64 %</b>								

liitti siirtyi Kymenlaaksosta osaksi Päijät-Hämeen maakuntaa 1.1.2021. Muutos on huomioitu luvuissa myös takautuvasti.

Alueella käynnistyi 1.3.2021 kaksi työllisyyden kuntakokeilua. Lahden seudun kuntakokeilua hallinnoi Lahti kumppaneinaan Asikkala, Hollola, Kärkölä ja Orimattila. Hämeenlinnan seudun kokeilua hallinnoi Hämeenlinna kumppaneinaan Hattula ja Janakkala.

<https://tem.fi/tyollisyyskokeilut>



## Alle 25-vuotiaiden työttömien työnhakijoiden osuus (%) alle 25-vuotiaasta työvoimasta kuukauden lopussa

KUNTA	4/2021	3/21	4/20	muutos 3/21	muutos 4/20	KUNTA	4/2021	3/21	4/20	muutos 3/21	muutos 4/20
Hattula	11,4	10,3	13,0	1,1	-1,6	Asikkala	12,1	13,0	17,9	-0,9	-5,8
Hämeenlinna	16,7	17,4	21,1	-0,7	-4,4	Hollola	11,2	15,7	18,3	-4,5	-7,1
Janakkala	13,2	14,7	18,4	-1,5	-5,2	litti	16,8	16,8	18,8	0,0	-2,0
<b>Hämeenlinnan seutu</b>	<b>15,8</b>	<b>16,5</b>	<b>20,1</b>	<b>-0,7</b>	<b>-4,3</b>	Kärkölä	16,2	17,6	19,4	-1,4	-3,2
Forssa	17,1	17,6	19,7	-0,5	-2,6	Lahti	23,5	24,3	27,5	-0,8	-4,0
Humppila	15,6	16,9	14,5	-1,3	1,1	Orimattila	15,6	16,7	18,4	-1,1	-2,8
Jokioinen	10,1	10,7	16,3	-0,6	-6,2	Padasjoki	6,3	7,6	17,8	-1,3	-11,5
Tammela	10,1	14,1	11,1	-4,0	-1,0	<b>Lahden seutu</b>	<b>21,1</b>	<b>22,2</b>	<b>25,3</b>	<b>-1,1</b>	<b>-4,2</b>
Ypäjä	7,6	11,4	10,9	-3,8	-3,3	Hartola	12,1	12,1	22,1	0,0	-10,0
<b>Forssan seutu</b>	<b>14,4</b>	<b>15,7</b>	<b>16,9</b>	<b>-1,3</b>	<b>-2,5</b>	Heinola	20,2	22,0	28,3	-1,8	-8,1
Hausjärvi	11,3	13,2	15,1	-1,9	-3,8	Sysmä	11,0	11,0	18,1	0,0	-7,1
Loppi	6,6	5,4	10,8	1,2	-4,2	<b>Heinolan seutu</b>	<b>18,7</b>	<b>20,2</b>	<b>26,6</b>	<b>-1,5</b>	<b>-7,9</b>
Riihimäki	16,4	17,7	19,3	-1,3	-2,9	<b>PÄIJÄT-HÄME</b>	<b>20,8</b>	<b>22,0</b>	<b>25,5</b>	<b>-1,2</b>	<b>-4,7</b>
<b>Riihimäen seutu</b>	<b>14,5</b>	<b>15,5</b>	<b>17,8</b>	<b>-1,0</b>	<b>-3,3</b>						
<b>KANTA-HÄME</b>	<b>15,2</b>	<b>16,1</b>	<b>18,9</b>	<b>-0,9</b>	<b>-3,7</b>						

litti siirtyi Kymenlaaksosta osaksi Päijät-Hämeen maakuntaa 1.1.2021. Muutos on huomioitu luvuissa myös takautuvasti.

Alueella käynnistyi 1.3.2021 kaksi työllisyyden kuntakokeilua. Lahden seudun kuntakokeilua hallinnoi Lahti kumppaneinaan Asikkala, Hollola, Kärkölä ja Orimattila. Hämeenlinnan seudun kokeilua hallinnoi Hämeenlinna kumppaneinaan Hattula ja Janakkala.  
<https://tem.fi/tyollisyyskokeilut>

Työttömien osuuden laskennassa käytetty kuntien työvoima on päivitetty huhtikuussa. Työvoima vuodelle 2021 on Tilastokeskuksen työssäkäyntitilaston vuoden 2019 lopullinen työvoima. Samalla %-osuudet tammi-helmikuulle ovat saattaneet muuttua.



## Alle 25-vuotiaat työttömät työnhakijat (ml. lomautetut) TE-toimistossa ja kuntakokeiluissa kuukauden lopussa asuinkunnan mukaan

KUNTA	4/2021	3/21	4/20	muutos 3/21	muutos 4/20		
Hattula	32	29	40	3	10 %	-8	-20 %
Hämeenlinna	507	527	652	-20	-4 %	-145	-22 %
Janakkala	72	80	109	-8	-10 %	-37	-34 %
<b>Hämeenlinnan seutu</b>	<b>611</b>	<b>636</b>	<b>801</b>	<b>-25</b>	<b>-4 %</b>	<b>-190</b>	<b>-24 %</b>
Forssa	131	135	151	-4	-3 %	-20	-13 %
Humppila	12	13	12	-1	-8 %	0	0 %
Jokioinen	17	18	30	-1	-6 %	-13	-43 %
Tammela	20	28	24	-8	-29 %	-4	-17 %
Ypäjä	6	9	11	-3	-33 %	-5	-45 %
<b>Forssan seutu</b>	<b>186</b>	<b>203</b>	<b>228</b>	<b>-17</b>	<b>-8 %</b>	<b>-42</b>	<b>-18 %</b>
Hausjärvi	23	27	34	-4	-15 %	-11	-32 %
Loppi	16	13	23	3	23 %	-7	-30 %
Riihimäki	217	234	267	-17	-7 %	-50	-19 %
<b>Riihimäen seutu</b>	<b>256</b>	<b>274</b>	<b>324</b>	<b>-18</b>	<b>-7 %</b>	<b>-68</b>	<b>-21 %</b>
<b>KANTA-HÄME</b>	<b>1 053</b>	<b>1 113</b>	<b>1 353</b>	<b>-60</b>	<b>-5 %</b>	<b>-300</b>	<b>-22 %</b>

KUNTA	4/2021	3/21	4/20	muutos 3/21	muutos 4/20		
Asikkala	25	27	35	-2	-7 %	-10	-29 %
Hollola	76	106	126	-30	-28 %	-50	-40 %
Iitti	31	31	38	0	0 %	-7	-18 %
Kärkölä	22	24	31	-2	-8 %	-9	-29 %
Lahti	1 368	1 416	1 675	-48	-3 %	-307	-18 %
Orimattila	85	91	97	-6	-7 %	-12	-12 %
Padasjoki	5	6	18	-1	-17 %	-13	-72 %
<b>Lahden seutu</b>	<b>1 612</b>	<b>1 701</b>	<b>2 020</b>	<b>-89</b>	<b>-5 %</b>	<b>-408</b>	<b>-20 %</b>
Hartola	7	7	17	0	0 %	-10	-59 %
Heinola	126	137	193	-11	-8 %	-67	-35 %
Sysmä	8	8	17	0	0 %	-9	-53 %
<b>Heinolan seutu</b>	<b>141</b>	<b>152</b>	<b>227</b>	<b>-11</b>	<b>-7 %</b>	<b>-86</b>	<b>-38 %</b>
<b>PÄIJÄT-HÄME</b>	<b>1 753</b>	<b>1 853</b>	<b>2 247</b>	<b>-100</b>	<b>-5 %</b>	<b>-494</b>	<b>-22 %</b>

Iitti siirtyi Kymenlaaksosta osaksi Päijät-Hämeen maakuntaa 1.1.2021. Muutos on huomioitu luvuissa myös takautuvasti.

Alueella käynnistyi 1.3.2021 kaksi työllisyyden kuntakokeilua. Lahden seudun kuntakokeilua hallinnoi Lahti kumppaneinaan Asikkala, Hollola, Kärkölä ja Orimattila. Hämeenlinnan seudun kokeilua hallinnoi Hämeenlinna kumppaneinaan Hattula ja Janakkala.

<https://tem.fi/tyollisyyskokeilut>



## 25–29-vuotiaat vastavalmistuneet työttömät työnhakijat TE-toimistossa ja kuntakokeiluissa kuukauden lopussa seutu- ja maakunnan mukaan

	4/2021	3/21	4/20	muutos 3/21		muutos 4/20	
<b>Hämeenlinnan seutu</b>	26	31	48	-5	-16 %	-22	-46 %
<b>Forssan seutu</b>	...	5	10	...	...	...	...
<b>Riihimäen seutu</b>	...	12	20	...	...	...	...
<b>KANTA-HÄME</b>	<b>40</b>	<b>48</b>	<b>78</b>	<b>-8</b>	<b>-17 %</b>	<b>-38</b>	<b>-49 %</b>

	4/2021	3/21	4/20	muutos 3/21		muutos 4/20	
<b>PÄIJÄT-HÄME</b>	<b>83</b>	<b>91</b>	<b>140</b>	<b>-8</b>	<b>-9 %</b>	<b>-57</b>	<b>-41 %</b>

litti siirtyi Kymenlaaksosta osaksi Päijät-Hämeen maakuntaa 1.1.2021. Muutos on huomioitu luvuissa myös takautuvasti.

Alueella käynnistyi 1.3.2021 kaksi työllisyyden kuntakokeilua. Lahden seudun kuntakokeilua hallinnoi Lahti kumppaneinaan Asikkala, Hollola, Kärkölä ja Orimattila. Hämeenlinnan seudun kokeilua hallinnoi Hämeenlinna kumppaneinaan Hattula ja Janakkala.

<https://tem.fi/tyollisyyskokeilut>



## Ulkomaalaisten työttömien työnhakijoiden osuus (%) ulkomaalaisesta työvoimasta kuukauden lopussa

KUNTA	4/2021	3/21	4/20	muutos 3/21	muutos 4/20	KUNTA	4/2021	3/21	4/20	muutos 3/21	muutos 4/20
Hattula	17,9	20,9	26,2	-3,0	-8,3	Asikkala	21,4	21,4	22,5	0,0	-1,1
Hämeenlinna	28,3	28,3	32,6	0,0	-4,3	Hollola	19,7	23,9	23,5	-4,2	-3,8
Janakkala	19,1	19,7	22,2	-0,6	-3,1	Iitti	19,5	17,1	26,7	2,4	-7,2
<b>Hämeenlinnan seutu</b>	<b>26,5</b>	<b>26,7</b>	<b>30,8</b>	<b>-0,2</b>	<b>-4,3</b>	Kärkölä	13,6	15,2	13,1	-1,6	0,5
Forssa	18,9	17,9	21,2	1,0	-2,3	Lahti	33,9	34,9	45,0	-1,0	-11,1
Humppila	5,9	17,6	27,8	-11,7	-21,9	Orimattila	20,9	24,1	18,8	-3,2	2,1
Jokioinen	12,5	12,5	21,3	0,0	-8,8	Padasjoki	28,6	35,7	45,5	-7,1	-16,9
Tammela	28,3	26,1	36,6	2,2	-8,3	<b>Lahden seutu</b>	<b>31,1</b>	<b>32,5</b>	<b>40,4</b>	<b>-1,4</b>	<b>-9,3</b>
Ypäjä	12,5	25,0	8,3	-12,5	4,2	Hartola	28,6	33,3	15,9	-4,7	12,7
<b>Forssan seutu</b>	<b>18,5</b>	<b>18,3</b>	<b>22,6</b>	<b>0,2</b>	<b>-4,1</b>	Heinola	24,0	28,9	38,2	-4,9	-14,2
Hausjärvi	17,6	17,6	15,5	0,0	2,1	Sysmä	12,0	20,0	34,6	-8,0	-22,6
Loppi	26,0	26,0	27,5	0,0	-1,5	<b>Heinolan seutu</b>	<b>23,3</b>	<b>28,4</b>	<b>34,7</b>	<b>-5,1</b>	<b>-11,4</b>
Riihimäki	18,1	19,6	26,8	-1,5	-8,7	<b>PÄIJÄT-HÄME</b>	<b>30,4</b>	<b>32,1</b>	<b>39,9</b>	<b>-1,7</b>	<b>-9,5</b>
<b>Riihimäen seutu</b>	<b>18,8</b>	<b>20,0</b>	<b>25,2</b>	<b>-1,2</b>	<b>-6,4</b>						
<b>KANTA-HÄME</b>	<b>22,9</b>	<b>23,3</b>	<b>27,7</b>	<b>-0,4</b>	<b>-4,8</b>						

Iitti siirtyi Kymenlaaksosta osaksi Päijät-Hämeen maakuntaa 1.1.2021. Muutos on huomioitu luvuissa myös takautuvasti.

Alueella käynnistyi 1.3.2021 kaksi työllisyyden kuntakokeilua. Lahden seudun kuntakokeilua hallinnoi Lahti kumppaneinaan Asikkala, Hollola, Kärkölä ja Orimattila. Hämeenlinnan seudun kokeilua hallinnoi Hämeenlinna kumppaneinaan Hattula ja Janakkala.

<https://tem.fi/tyollisyyskokeilut>

Työttömien osuuden laskennassa käytetty kuntien työvoima on päivittynyt huhtikuussa. Työvoima vuodelle 2021 on Tilastokeskuksen työssäkäyntitilaston vuoden 2019 lopullinen työvoima. Samalla %-osuudet tammi-helmikuulle ovat saattaneet muuttua.



## Ulkomaalaiset työttömät työnhakijat TE-toimistossa ja kuntakokeilussa kuukauden lopussa asuinkunnan mukaan

KUNTA	4/2021	3/21	4/20	muutos 3/21	muutos 4/20
Hattula	12	14	16	-2	-14 %
Hämeenlinna	301	301	337	0	0 %
Janakkala	33	34	40	-1	-3 %
<b>Hämeenlinnan seutu</b>	<b>346</b>	<b>349</b>	<b>393</b>	<b>-3</b>	<b>-1 %</b>
Forssa	55	52	69	3	6 %
Humppila	...	...	...	...	...
Jokioinen	6	6	10	0	0 %
Tammela	13	12	15	1	8 %
Ypäjä	...	...	...	...	...
<b>Forssan seutu</b>	<b>76</b>	<b>75</b>	<b>100</b>	<b>1</b>	<b>1 %</b>
Hausjärvi	19	19	16	0	0 %
Loppi	19	19	19	0	0 %
Riihimäki	94	102	131	-8	-8 %
<b>Riihimäen seutu</b>	<b>132</b>	<b>140</b>	<b>166</b>	<b>-8</b>	<b>-6 %</b>
<b>KANTA-HÄME</b>	<b>554</b>	<b>564</b>	<b>659</b>	<b>-10</b>	<b>-2 %</b>

KUNTA	4/2021	3/21	4/20	muutos 3/21	muutos 4/20
Asikkala	15	15	16	0	0 %
Hollola	43	52	51	-9	-17 %
Iitti	...	7	12	...	...
Kärkölä	9	10	8	-1	-10 %
Lahti	824	849	1 105	-25	-3 %
Orimattila	40	46	36	-6	-13 %
Padasjoki	...	5	5	...	...
<b>Lahden seutu</b>	<b>943</b>	<b>984</b>	<b>1 233</b>	<b>-41</b>	<b>-4 %</b>
Hartola	...	7	7	...	...
Heinola	59	71	92	-12	-17 %
Sysmä	...	5	9	...	...
<b>Heinolan seutu</b>	<b>68</b>	<b>83</b>	<b>108</b>	<b>-15</b>	<b>-18 %</b>
<b>PÄIJÄT-HÄME</b>	<b>1 011</b>	<b>1 067</b>	<b>1 341</b>	<b>-56</b>	<b>-5 %</b>

Iitti siirtyi Kymenlaaksosta osaksi Päijät-Hämeen maakuntaa 1.1.2021. Muutos on huomioitu luvuissa myös takautuvasti.

Alueella käynnistyi 1.3.2021 kaksi työllisyyden kuntakokeilua. Lahden seudun kuntakokeilua hallinnoi Lahti kumppaneinaan Asikkala, Hollola, Kärkölä ja Orimattila. Hämeenlinnan seudun kokeilua hallinnoi Hämeenlinna kumppaneinaan Hattula ja Janakkala.

<https://tem.fi/tyollisyyskokeilut>



## Yli vuoden työttömänä olleet TE-toimistossa ja kuntakokeiluissa kuukauden lopussa asuinkunnan mukaan

KUNTA	4/2021	3/21	4/20	muutos 3/21	muutos 4/20
Hattula	118	109	74	9	8 %
Hämeenlinna	1 324	1 267	805	57	4 %
Janakkala	250	232	152	18	8 %
<b>Hämeenlinnan seutu</b>	<b>1 692</b>	<b>1 608</b>	<b>1 031</b>	<b>84</b>	<b>5 %</b>
Forssa	292	281	171	11	4 %
Humppila	34	34	26	0	0 %
Jokioinen	61	65	54	-4	-6 %
Tammela	89	84	56	5	6 %
Ypäjä	30	28	21	2	7 %
<b>Forssan seutu</b>	<b>506</b>	<b>492</b>	<b>328</b>	<b>14</b>	<b>3 %</b>
Hausjärvi	63	52	22	11	21 %
Loppi	59	56	31	3	5 %
Riihimäki	400	370	163	30	8 %
<b>Riihimäen seutu</b>	<b>522</b>	<b>478</b>	<b>216</b>	<b>44</b>	<b>9 %</b>
<b>KANTA-HÄME</b>	<b>2 720</b>	<b>2 578</b>	<b>1 575</b>	<b>142</b>	<b>6 %</b>

KUNTA	4/2021	3/21	4/20	muutos 3/21	muutos 4/20
Asikkala	118	115	71	3	3 %
Hollola	429	413	227	16	4 %
Iitti	92	94	59	-2	-2 %
Kärkölä	97	100	62	-3	-3 %
Lahti	4 025	3 813	2 296	212	6 %
Orimattila	317	287	157	30	10 %
Padasjoki	55	55	27	0	0 %
<b>Lahden seutu</b>	<b>5 133</b>	<b>4 877</b>	<b>2 899</b>	<b>256</b>	<b>5 %</b>
Hartola	47	46	35	1	2 %
Heinola	563	539	361	24	4 %
Sysmä	47	44	46	3	7 %
<b>Heinolan seutu</b>	<b>657</b>	<b>629</b>	<b>442</b>	<b>28</b>	<b>4 %</b>
<b>PÄIJÄT-HÄME</b>	<b>5 790</b>	<b>5 506</b>	<b>3 341</b>	<b>284</b>	<b>5 %</b>

Iitti siirtyi Kymenlaaksosta osaksi Päijät-Hämeen maakuntaa 1.1.2021. Muutos on huomioitu luvuissa myös takautuvasti.

Alueella käynnistyi 1.3.2021 kaksi työllisyyden kuntakokeilua. Lahden seudun kuntakokeilua hallinnoi Lahti kumppaneinaan Asikkala, Hollola, Kärkölä ja Orimattila. Hämeenlinnan seudun kokeilua hallinnoi Hämeenlinna kumppaneinaan Hattula ja Janakkala.

<https://tem.fi/tyollisyyskokeilut>



## Aktivointiaste\* (%) kuukauden lopussa

KUNTA	4/2021	3/21	4/20	muutos 3/21	muutos 4/20	KUNTA	4/2021	3/21	4/20	muutos 3/21	muutos 4/20
Hattula	23,9	24,4	18,3	-0,5	5,6	Asikkala	21,5	20,8	17,4	0,7	4,1
Hämeenlinna	25,2	24,7	20,8	0,5	4,4	Hollola	21,2	19,2	16,5	2,0	4,7
Janakkala	25,8	25,1	21,4	0,7	4,4	Iitti	30,2	28,3	24,0	1,9	6,2
<b>Hämeenlinnan seutu</b>	<b>25,2</b>	<b>24,7</b>	<b>20,7</b>	<b>0,5</b>	<b>4,5</b>	Kärkölä	25,7	23,9	24,6	1,8	1,1
Forssa	39,0	37,5	31,1	1,5	7,9	Lahti	22,0	21,3	18,1	0,7	3,9
Humppila	26,0	24,1	20,2	1,9	5,8	Orimattila	21,7	20,2	20,4	1,5	1,3
Jokioinen	35,1	32,3	24,8	2,8	10,3	Padasjoki	18,2	19,1	17,3	-0,9	0,9
Tammela	29,8	27,5	25,2	2,3	4,6	<b>Lahden seutu</b>	<b>22,1</b>	<b>21,3</b>	<b>18,4</b>	<b>0,8</b>	<b>3,7</b>
Ypäjä	31,7	30,6	28,7	1,1	3,0	Hartola	35,9	32,4	19,2	3,5	16,7
<b>Forssan seutu</b>	<b>36,0</b>	<b>34,2</b>	<b>28,5</b>	<b>1,8</b>	<b>7,5</b>	Heinola	22,5	20,8	15,2	1,7	7,3
Hausjärvi	37,5	36,3	31,3	1,2	6,2	Sysmä	38,8	37,6	27,7	1,2	11,1
Loppi	35,4	33,6	26,7	1,8	8,7	<b>Heinolan seutu</b>	<b>25,7</b>	<b>23,8</b>	<b>17,1</b>	<b>1,9</b>	<b>8,6</b>
Riihimäki	31,3	30,8	29,1	0,5	2,2	<b>PÄIJÄT-HÄME</b>	<b>22,5</b>	<b>21,5</b>	<b>18,2</b>	<b>1,0</b>	<b>4,3</b>
<b>Riihimäen seutu</b>	<b>32,7</b>	<b>32,0</b>	<b>29,1</b>	<b>0,7</b>	<b>3,6</b>						
<b>KANTA-HÄME</b>	<b>29,2</b>	<b>28,4</b>	<b>24,4</b>	<b>0,8</b>	<b>4,8</b>						

\*= Palveluissa yhteensä laskentapäivänä olleiden osuus palveluissa yhteensä laskentapäivänä olleiden ja työttömien työnhakijöiden summasta.

Iitti siirtyi Kymenlaaksosta osaksi Päijät-Hämeen maakuntaa 1.1.2021. Muutos on huomioitu luvuissa myös takautuvasti.

Alueella käynnistyi 1.3.2021 kaksi työllisyyden kuntakokeilua. Lahden seudun kuntakokeilua hallinnoi Lahti kumppaneinaan Asikkala, Hollola, Kärkölä ja Orimattila. Hämeenlinnan seudun kokeilua hallinnoi Hämeenlinna kumppaneinaan Hattula ja Janakkala.

<https://tem.fi/tyollisyyskokeilut>





## TE-palveluiden\* piirissä olevat kuukauden lopussa asuinkunnan mukaan

KUNTA	4/2021	3/21	4/20	muutos 3/21		muutos 4/20		KUNTA	4/2021	3/21	4/20	muutos 3/21		muutos 4/20	
Hattula	112	119	107	-7	-6 %	5	5 %	Asikkala	105	106	110	-1	-1 %	-5	-5 %
Hämeenlinna	1 303	1 313	1 252	-10	-1 %	51	4 %	Hollola	294	284	298	10	4 %	-4	-1 %
Janakkala	262	262	251	0	0 %	11	4 %	litti	130	128	137	2	2 %	-7	-5 %
<b>Hämeenlinnan seutu</b>	<b>1 677</b>	<b>1 694</b>	<b>1 610</b>	<b>-17</b>	<b>-1 %</b>	<b>67</b>	<b>4 %</b>	Kärkölä	86	83	95	3	4 %	-9	-9 %
Forssa	553	546	501	7	1 %	52	10 %	Lahti	2 699	2 676	2 708	23	1 %	-9	0 %
Humppila	38	38	36	0	0 %	2	6 %	Orimattila	236	231	272	5	2 %	-36	-13 %
Jokioinen	99	98	89	1	1 %	10	11 %	Padasjoki	31	35	34	-4	-11 %	-3	-9 %
Tammela	93	88	102	5	6 %	-9	-9 %	<b>Lahden seutu</b>	<b>3 581</b>	<b>3 543</b>	<b>3 654</b>	<b>38</b>	<b>1 %</b>	<b>-73</b>	<b>-2 %</b>
Ypäjä	44	44	50	0	0 %	-6	-12 %	Hartola	71	66	46	5	8 %	25	54 %
<b>Forssan seutu</b>	<b>827</b>	<b>814</b>	<b>778</b>	<b>13</b>	<b>2 %</b>	<b>49</b>	<b>6 %</b>	Heinola	351	345	298	6	2 %	53	18 %
Hausjärvi	172	173	166	-1	-1 %	6	4 %	Sysmä	90	85	81	5	6 %	9	11 %
Loppi	128	125	123	3	2 %	5	4 %	<b>Heinolan seutu</b>	<b>512</b>	<b>496</b>	<b>425</b>	<b>16</b>	<b>3 %</b>	<b>87</b>	<b>20 %</b>
Riihimäki	688	696	769	-8	-1 %	-81	-11 %	<b>PÄIJÄT-HÄME</b>	<b>4 093</b>	<b>4 039</b>	<b>4 079</b>	<b>54</b>	<b>1 %</b>	<b>14</b>	<b>0 %</b>
<b>Riihimäen seutu</b>	<b>988</b>	<b>994</b>	<b>1 058</b>	<b>-6</b>	<b>-1 %</b>	<b>-70</b>	<b>-7 %</b>								
<b>KANTA-HÄME</b>	<b>3 492</b>	<b>3 502</b>	<b>3 446</b>	<b>-10</b>	<b>0 %</b>	<b>46</b>	<b>1 %</b>								

\*=Valtiolle työllistetyt, kuntiin työllistetyt, yksityiselle sektorille työllistetyt, työvoimakoulutuksessa, valmennuksessa, työ/koulutuskokeilussa, vuorotteluvapaasijaisena, kuntouttavassa työtoiminnassa, omaehtoisessa opiskelussa

litti siirtyi Kymenlaaksosta osaksi Päijät-Hämeen maakuntaa 1.1.2021. Muutos on huomioitu luvuissa myös takautuvasti.

Alueella käynnistyi 1.3.2021 kaksi työllisyyden kuntakokeilua. Lahden seudun kuntakokeilua hallinnoi Lahti kumppaneinaan Asikkala, Hollola, Kärkölä ja Orimattila. Hämeenlinnan seudun kokeilua hallinnoi Hämeenlinna kumppaneinaan Hattula ja Janakkala.

<https://tem.fi/tyollisyyskokeilut>



## Työttömät työnhakijat TE-toimistossa ja kuntakokeiluissa Hämeessä ikäryhmittäin kuukauden lopussa

TYÖTTÖMÄT TYÖNHAKIJAT	4/2021	3/21	4/20	muutos 3/21		muutos 4/20	
15-19 v	553	602	751	-49	-8 %	-198	-26 %
20-24 v	2 253	2 364	2 849	-111	-5 %	-596	-21 %
25-29 v	2 243	2 419	3 114	-176	-7 %	-871	-28 %
30-34 v	2 202	2 272	2 901	-70	-3 %	-699	-24 %
35-39 v	2 105	2 246	2 988	-141	-6 %	-883	-30 %
40-44 v	2 077	2 173	2 991	-96	-4 %	-914	-31 %
45-49 v	2 056	2 147	2 795	-91	-4 %	-739	-26 %
50-54 v	2 493	2 630	3 392	-137	-5 %	-899	-27 %
55-59 v	3 105	3 219	3 761	-114	-4 %	-656	-17 %
60-64 v	3 411	3 432	3 422	-21	-1 %	-11	0 %
yli 64 v	50	49	56	1	2 %	-6	-11 %
<b>Yhteensä</b>	<b>22 548</b>	<b>23 553</b>	<b>29 020</b>	<b>-1 005</b>	<b>-4 %</b>	<b>-6 472</b>	<b>-22 %</b>

litti siirtyi Kymenlaaksosta osaksi Päijät-Hämeen maakuntaa 1.1.2021. Muutos on huomioitu luvuissa myös takautuvasti.

Alueella käynnistyi 1.3.2021 kaksi työllisyyden kuntakokeilua. Lahden seudun kuntakokeilua hallinnoi Lahti kumppaneinaan Asikkala, Hollola, Kärkölä ja Orimattila. Hämeenlinnan seudun kokeilua hallinnoi Hämeenlinna kumppaneinaan Hattula ja Janakkala.

<https://tem.fi/tyollisyyskokeilut>



## Työttömät työnhakijat TE-toimistossa ja kuntakokeilussa Kanta-Hämeessä ikäryhmittäin kuukauden lopussa

TYÖTTÖMÄT TYÖNHAKIJAT	4/2021	3/21	4/20	muutos 3/21		muutos 4/20	
15-19 v	186	200	253	-14	-7 %	-67	-26 %
20-24 v	867	913	1 100	-46	-5 %	-233	-21 %
25-29 v	868	937	1 162	-69	-7 %	-294	-25 %
30-34 v	832	837	1 063	-5	-1 %	-231	-22 %
35-39 v	802	872	1 163	-70	-8 %	-361	-31 %
40-44 v	747	789	1 074	-42	-5 %	-327	-30 %
45-49 v	760	783	1 021	-23	-3 %	-261	-26 %
50-54 v	956	992	1 222	-36	-4 %	-266	-22 %
55-59 v	1 152	1 199	1 386	-47	-4 %	-234	-17 %
60-64 v	1 287	1 300	1 244	-13	-1 %	43	3 %
yli 64 v	19	17	15	2	12 %	4	27 %
<b>Yhteensä</b>	<b>8 476</b>	<b>8 839</b>	<b>10 703</b>	<b>-363</b>	<b>-4 %</b>	<b>-2 227</b>	<b>-21 %</b>

Alueella käynnistyi 1.3.2021 kaksi työllisyyden kuntakokeilua. Lahden seudun kuntakokeilua hallinnoi Lahti kumppaneinaan Asikkala, Hollola, Kärkölä ja Orimattila. Hämeenlinnan seudun kokeilua hallinnoi Hämeenlinna kumppaneinaan Hattula ja Janakkala.  
<https://tem.fi/tyollisyyskokeilut>



## Työttömät työnhakijat TE-toimistossa ja kuntakokeilussa Päijät-Hämeessä ikäryhmittäin kuukauden lopussa

TYÖTTÖMÄT TYÖNHAKIJAT	4/2021	3/21	4/20	muutos 3/21		muutos 4/20	
15-19 v	367	402	498	-35	-9 %	-131	-26 %
20-24 v	1 386	1 451	1 749	-65	-4 %	-363	-21 %
25-29 v	1 375	1 482	1 952	-107	-7 %	-577	-30 %
30-34 v	1 370	1 435	1 838	-65	-5 %	-468	-25 %
35-39 v	1 303	1 374	1 825	-71	-5 %	-522	-29 %
40-44 v	1 330	1 384	1 917	-54	-4 %	-587	-31 %
45-49 v	1 296	1 364	1 774	-68	-5 %	-478	-27 %
50-54 v	1 537	1 638	2 170	-101	-6 %	-633	-29 %
55-59 v	1 953	2 020	2 375	-67	-3 %	-422	-18 %
60-64 v	2 124	2 132	2 178	-8	0 %	-54	-2 %
yli 64 v	31	32	41	-1	-3 %	-10	-24 %
<b>Yhteensä</b>	<b>14 072</b>	<b>14 714</b>	<b>18 317</b>	<b>-642</b>	<b>-4 %</b>	<b>-4 245</b>	<b>-23 %</b>

litti siirtyi Kymenlaaksosta osaksi Päijät-Hämeen maakuntaa 1.1.2021. Muutos on huomioitu luvuissa myös takautuvasti.

Alueella käynnistyi 1.3.2021 kaksi työllisyyden kuntakokeilua. Lahden seudun kuntakokeilua hallinnoi Lahti kumppaneinaan Asikkala, Hollola, Kärkölä ja Orimattila. Hämeenlinnan seudun kokeilua hallinnoi Hämeenlinna kumppaneinaan Hattula ja Janakkala.

<https://tem.fi/tyollisyyskokeilut>



## Työttömät työnhakijat TE-toimistossa ja kuntakokeiluissa Hämeessä koulutusasteittain kuukauden lopussa

TYÖTTÖMÄT TYÖNHAKIJAT	4/2021	3/21	4/20	muutos 3/21		muutos 4/20	
Alempi perusaste	815	834	949	-19	-2 %	-134	-14 %
Ylempi perusaste	5 023	5 171	5 439	-148	-3 %	-416	-8 %
Toinen aste	11 761	12 482	15 438	-721	-6 %	-3 677	-24 %
Erikoisammattikoulutusaste	171	191	247	-20	-10 %	-76	-31 %
Alin korkea-aste	1 512	1 564	2 171	-52	-3 %	-659	-30 %
Alempi korkeakouluaste	1 535	1 592	2 473	-57	-4 %	-938	-38 %
Ylempi korkeakouluaste	776	772	1 132	4	1 %	-356	-31 %
Tutkijakoulutusaste	46	46	61	0	0 %	-15	-25 %
Koulutusaste tuntematon	909	901	1 110	8	1 %	-201	-18 %
<b>Yhteensä</b>	<b>22 548</b>	<b>23 553</b>	<b>29 020</b>	<b>-1 005</b>	<b>-4 %</b>	<b>-6 472</b>	<b>-22 %</b>

litti siirtyi Kymenlaaksosta osaksi Päijät-Hämeen maakuntaa 1.1.2021. Muutos on huomioitu luvuissa myös takautuvasti.

Alueella käynnistyi 1.3.2021 kaksi työllisyyden kuntakokeilua. Lahden seudun kuntakokeilua hallinnoi Lahti kumppaneinaan Asikkala, Hollola, Kärkölä ja Orimattila. Hämeenlinnan seudun kokeilua hallinnoi Hämeenlinna kumppaneinaan Hattula ja Janakka.  
<https://tem.fi/tyollisyyskokeilut>



## Työttömät työnhakijat TE-toimistossa ja kuntakokeilussa Kanta-Hämeessä koulutusasteittain kuukauden lopussa

TYÖTTÖMÄT TYÖNHAKIJAT	4/2021	3/21	4/20	muutos 3/21		muutos 4/20	
Alempi perusaste	347	353	380	-6	-2 %	-33	-9 %
Ylempi perusaste	1 647	1 698	1 770	-51	-3 %	-123	-7 %
Toinen aste	4 514	4 771	5 775	-257	-5 %	-1 261	-22 %
Erikoisammattikoulutusaste	71	77	95	-6	-8 %	-24	-25 %
Alin korkea-aste	630	645	915	-15	-2 %	-285	-31 %
Alempi korkeakouluaste	543	577	860	-34	-6 %	-317	-37 %
Ylempi korkeakouluaste	332	333	450	-1	0 %	-118	-26 %
Tutkijakoulutusaste	19	19	27	0	0 %	-8	-30 %
Koulutusaste tuntematon	373	366	431	7	2 %	-58	-13 %
<b>Yhteensä</b>	<b>8 476</b>	<b>8 839</b>	<b>10 703</b>	<b>-363</b>	<b>-4 %</b>	<b>-2 227</b>	<b>-21 %</b>

Alueella käynnistyi 1.3.2021 kaksi työllisyyden kuntakokeilua. Lahden seudun kuntakokeilua hallinnoi Lahti kumppaneinaan Asikkala, Hollola, Kärkölä ja Orimattila. Hämeenlinnan seudun kokeilua hallinnoi Hämeenlinna kumppaneinaan Hattula ja Janakkala.

<https://tem.fi/tyollisyyskokeilut>



## Työttömät työnhakijat TE-toimistossa ja kuntakokeilussa Päijät-Hämeessä koulutusasteittain kuukauden lopussa

<b>TYÖTTÖMÄT TYÖNHAKIJAT</b>	<b>4/2021</b>	<b>3/21</b>	<b>4/20</b>	<b>muutos 3/21</b>		<b>muutos 4/20</b>	
Alempi perusaste	468	481	569	-13	-3 %	-101	-18 %
Ylempi perusaste	3 376	3 473	3 669	-97	-3 %	-293	-8 %
Toinen aste	7 247	7 711	9 663	-464	-6 %	-2 416	-25 %
Erikoisammattikoulutusaste	100	114	152	-14	-12 %	-52	-34 %
Alin korkea-aste	882	919	1 256	-37	-4 %	-374	-30 %
Alempi korkeakouluaste	992	1 015	1 613	-23	-2 %	-621	-38 %
Ylempi korkeakouluaste	444	439	682	5	1 %	-238	-35 %
Tutkijakoulutusaste	27	27	34	0	0 %	-7	-21 %
Koulutusaste tuntematon	536	535	679	1	0 %	-143	-21 %
<b>Yhteensä</b>	<b>14 072</b>	<b>14 714</b>	<b>18 317</b>	<b>-642</b>	<b>-4 %</b>	<b>-4 245</b>	<b>-23 %</b>

litti siirtyi Kymenlaaksosta osaksi Päijät-Hämeen maakuntaa 1.1.2021. Muutos on huomioitu luvuissa myös takautuvasti.

Alueella käynnistyi 1.3.2021 kaksi työllisyyden kuntakokeilua. Lahden seudun kuntakokeilua hallinnoi Lahti kumppaneinaan Asikkala, Hollola, Kärkölä ja Orimattila. Hämeenlinnan seudun kokeilua hallinnoi Hämeenlinna kumppaneinaan Hattula ja Janakkala.

<https://tem.fi/tyollisyyskokeilut>



## Työttömät työnhakijat TE-toimistossa ja kuntakokeiluissa Hämeessä ammattiryhmittäin kuukauden lopussa

<b>TYÖTTÖMÄT TYÖNHAKIJAT</b>	<b>4/2021</b>	<b>3/21</b>	<b>4/20</b>	<b>muutos 3/21</b>		<b>muutos 4/20</b>	
Johtajat	299	298	331	1	0 %	-32	-10 %
Erityisasiantuntijat	2 036	2 049	2 624	-13	-1 %	-588	-22 %
Asiantuntijat	1 922	1 940	2 650	-18	-1 %	-728	-27 %
Toimisto- ja asiakaspalvelutyöntekijät	1 280	1 312	1 589	-32	-2 %	-309	-19 %
Palvelu- ja myyntityöntekijät	4 255	4 524	6 285	-269	-6 %	-2 030	-32 %
Maanviljelijät, metsätyöntekijät ym.	436	576	435	-140	-24 %	1	0 %
Rakennus-, korjaus- ja valmistustyöntekijät	4 347	4 678	4 954	-331	-7 %	-607	-12 %
Prosessi- ja kuljetustyöntekijät	1 929	1 990	2 464	-61	-3 %	-535	-22 %
Muut työntekijät	2 130	2 242	2 318	-112	-5 %	-188	-8 %
Sotilaat	12	14	8	-2	-14 %	4	50 %
Ammatteihin luokittelemattomat ryhmät	3 902	3 930	5 362	-28	-1 %	-1 460	-27 %
<b>Yhteensä</b>	<b>22 548</b>	<b>23 553</b>	<b>29 020</b>	<b>-1 005</b>	<b>-4 %</b>	<b>-6 472</b>	<b>-22 %</b>

litti siirtyi Kymenlaaksosta osaksi Päijät-Hämeen maakuntaa 1.1.2021. Muutos on huomioitu luvuissa myös takautuvasti.

Hämeen TE-toimiston alueella käynnistyi 1.3.2021 kaksi työllisyyden kuntakokeilua. Lahden seudun kuntakokeilua hallinnoi Lahti kumppaneinaan Asikkala, Hollola, Kärkölä ja Orimattila. Hämeenlinnan seudun kokeilua hallinnoi Hämeenlinna kumppaneinaan Hattula ja Janakkala. <https://tem.fi/tyollisyyskokeilut>





## Työttömät työnhakijat TE-toimistossa ja kuntakokeilussa Kanta-Hämeessä ammattiryhmittäin kuukauden lopussa

<b>TYÖTTÖMÄT TYÖNHAKIJAT</b>	<b>4/2021</b>	<b>3/21</b>	<b>4/20</b>	<b>muutos 3/21</b>		<b>muutos 4/20</b>	
Johtajat	...	113	124	...	...	...	...
Erytisiasiantuntijat	772	797	935	-25	-3 %	-163	-17 %
Asiantuntijat	707	705	983	2	0 %	-276	-28 %
Toimisto- ja asiakaspalvelutyöntekijät	481	495	564	-14	-3 %	-83	-15 %
Palvelu- ja myyntityöntekijät	1 626	1 720	2 405	-94	-5 %	-779	-32 %
Maanviljelijät, metsätyöntekijät ym.	192	256	197	-64	-25 %	-5	-3 %
Rakennus-, korjaus- ja valmistustyöntekijät	1 649	1 751	1 766	-102	-6 %	-117	-7 %
Prosessi- ja kuljetustyöntekijät	716	730	844	-14	-2 %	-128	-15 %
Muut työntekijät	820	859	847	-39	-5 %	-27	-3 %
Sotilaat	...	5	5	...	...	...	...
Ammatteihin luokittelemattomat ryhmät	1 391	1 408	2 033	-17	-1 %	-642	-32 %
<b>Yhteensä</b>	<b>8 476</b>	<b>8 839</b>	<b>10 703</b>	<b>-363</b>	<b>-4 %</b>	<b>-2 227</b>	<b>-21 %</b>

Hämeen TE-toimiston alueella käynnistyi 1.3.2021 kaksi työllisyyden kuntakokeilua. Lahden seudun kuntakokeilua hallinnoi Lahti kumppaneinaan Asikkala, Hollola, Kärkölä ja Orimattila. Hämeenlinnan seudun kokeilua hallinnoi Hämeenlinna kumppaneinaan Hattula ja Janakkala. <https://tem.fi/tyollisyyskokeilut>



## Työttömät työnhakijat TE-toimistossa ja kuntakokeilussa Päijät-Hämeessä ammattiryhmittäin kuukauden lopussa

<b>TYÖTTÖMÄT TYÖNHAKIJAT</b>	<b>4/2021</b>	<b>3/21</b>	<b>4/20</b>	<b>muutos 3/21</b>		<b>muutos 4/20</b>	
Johtajat	...	185	...	...	...	...	...
Erytisasiantuntijat	1 264	1 252	1 689	12	1 %	-425	-25 %
Asiantuntijat	1 215	1 235	1 667	-20	-2 %	-452	-27 %
Toimisto- ja asiakaspalvelutyöntekijät	799	817	1 025	-18	-2 %	-226	-22 %
Palvelu- ja myyntityöntekijät	2 629	2 804	3 880	-175	-6 %	-1 251	-32 %
Maanviljelijät, metsätyöntekijät ym.	244	320	238	-76	-24 %	6	3 %
Rakennus-, korjaus- ja valmistustyöntekijät	2 698	2 927	3 188	-229	-8 %	-490	-15 %
Prosessi- ja kuljetustyöntekijät	1 213	1 260	1 620	-47	-4 %	-407	-25 %
Muut työntekijät	1 310	1 383	1 471	-73	-5 %	-161	-11 %
Sotilaat	...	9	...	...	...	...	...
Ammatteihin luokittelemattomat ryhmät	2 511	2 522	3 329	-11	0 %	-818	-25 %
<b>Yhteensä</b>	<b>14 072</b>	<b>14 714</b>	<b>18 317</b>	<b>-642</b>	<b>-4 %</b>	<b>-4 245</b>	<b>-23 %</b>

litti siirtyi Kymenlaaksosta osaksi Päijät-Hämeen maakuntaa 1.1.2021. Muutos on huomioitu luvuissa myös takautuvasti.

Alueella käynnistyi 1.3.2021 kaksi työllisyyden kuntakokeilua. Lahden seudun kuntakokeilua hallinnoi Lahti kumppaneinaan Asikkala, Hollola, Kärkölä ja Orimattila. Hämeenlinnan seudun kokeilua hallinnoi Hämeenlinna kumppaneinaan Hattula ja Janakkala.

<https://tem.fi/tyollisyyskokeilut>



## Työttömistä kokoaikaisesti lomautetut TE-toimistossa ja kuntakokeiluissa Hämeessä ammattiryhmittäin kuukauden lopussa

TYÖTTÖMISTÄ LOMAUTETUT	4/2020	3/21	4/20	muutos 3/21		muutos 4/20	
Johtajat	50	44	91	6	14 %	-41	-45 %
Erityisasiantuntijat	200	210	796	-10	-5 %	-596	-75 %
Asiantuntijat	299	311	935	-12	-4 %	-636	-68 %
Toimisto- ja asiakaspalvelutyöntekijät	168	175	503	-7	-4 %	-335	-67 %
Palvelu- ja myyntityöntekijät	863	1 071	2 596	-208	-19 %	-1 733	-67 %
Maanviljelijät, metsätyöntekijät ym.	34	64	43	-30	-47 %	-9	-21 %
Rakennus-, korjaus- ja valmistustyöntekijät	815	1 019	1 559	-204	-20 %	-744	-48 %
Prosessi- ja kuljetustyöntekijät	344	365	978	-21	-6 %	-634	-65 %
Muut työntekijät	304	397	640	-93	-23 %	-336	-53 %
Sotilaat	0	0	0	0	0 %	0	0 %
Ammatteihin luokittelemattomat ryhmät	308	331	1 665	-23	-7 %	-1 357	-82 %
<b>Yhteensä</b>	<b>3 385</b>	<b>3 987</b>	<b>9 806</b>	<b>-602</b>	<b>-15 %</b>	<b>-6 421</b>	<b>-65 %</b>

litti siirtyi Kymenlaaksosta osaksi Päijät-Hämeen maakuntaa 1.1.2021. Muutos on huomioitu luvuissa myös takautuvasti.

Alueella käynnistyi 1.3.2021 kaksi työllisyyden kuntakokeilua. Lahden seudun kuntakokeilua hallinnoi Lahti kumppaneinaan Asikkala, Hollola, Kärkölä ja Orimattila. Hämeenlinnan seudun kokeilua hallinnoi Hämeenlinna kumppaneinaan Hattula ja Janakkala.

<https://tem.fi/tyollisyyskokeilut>



## Työttömistä kokoaikaisesti lomautetut TE-toimistossa ja kuntakokeilussa Kanta-Hämeessä ammattiryhmittäin kuukauden lopussa

TYÖTTÖMISTÄ LOMAUTETUT	4/2020	3/21	4/20	muutos 3/21		muutos 4/20	
Johtajat	17	15	34	2	13 %	-17	-50 %
Erityisasiantuntijat	68	77	279	-9	-12 %	-211	-76 %
Asiantuntijat	123	131	364	-8	-6 %	-241	-66 %
Toimisto- ja asiakaspalvelutyöntekijät	68	75	185	-7	-9 %	-117	-63 %
Palvelu- ja myyntityöntekijät	310	394	1 001	-84	-21 %	-691	-69 %
Maanviljelijät, metsätyöntekijät ym.	20	29	19	-9	-31 %	1	5 %
Rakennus-, korjaus- ja valmistustyöntekijät	324	395	529	-71	-18 %	-205	-39 %
Prosessi- ja kuljetustyöntekijät	145	149	355	-4	-3 %	-210	-59 %
Muut työntekijät	136	163	234	-27	-17 %	-98	-42 %
Sotilaat	0	0	0	0	0 %	0	0 %
Ammatteihin luokittelemattomat ryhmät	125	138	674	-13	-9 %	-549	-81 %
<b>Yhteensä</b>	<b>1 336</b>	<b>1 566</b>	<b>3 674</b>	<b>-230</b>	<b>-15 %</b>	<b>-2 338</b>	<b>-64 %</b>

Alueella käynnistyi 1.3.2021 kaksi työllisyyden kuntakokeilua. Lahden seudun kuntakokeilua hallinnoi Lahti kumppaneinaan Asikkala, Hollola, Kärkölä ja Orimattila. Hämeenlinnan seudun kokeilua hallinnoi Hämeenlinna kumppaneinaan Hattula ja Janakkala.  
<https://tem.fi/tyollisyyskokeilut>



## Työttömistä kokoaikaisesti lomautetut TE-toimistossa ja kuntakokeilussa Päijät-Hämeessä ammattiryhmittäin kuukauden lopussa

TYÖTTÖMISTÄ LOMAUTETUT	4/2020	3/21	4/20	muutos 3/21		muutos 4/20	
Johtajat	33	29	57	4	14 %	-24	-42 %
Erityisasiantuntijat	132	133	517	-1	-1 %	-385	-74 %
Asiantuntijat	176	180	571	-4	-2 %	-395	-69 %
Toimisto- ja asiakaspalvelutyöntekijät	100	100	318	0	0 %	-218	-69 %
Palvelu- ja myyntityöntekijät	553	677	1 595	-124	-18 %	-1 042	-65 %
Maanviljelijät, metsätyöntekijät ym.	14	35	24	-21	-60 %	-10	-42 %
Rakennus-, korjaus- ja valmistustyöntekijät	491	624	1 030	-133	-21 %	-539	-52 %
Prosessi- ja kuljetustyöntekijät	199	216	623	-17	-8 %	-424	-68 %
Muut työntekijät	168	234	406	-66	-28 %	-238	-59 %
Sotilaat	0	0	0	0	0 %	0	0 %
Ammatteihin luokittelemattomat ryhmät	183	193	991	-10	-5 %	-808	-82 %
<b>Yhteensä</b>	<b>2 049</b>	<b>2 421</b>	<b>6 132</b>	<b>-372</b>	<b>-15 %</b>	<b>-4 083</b>	<b>-67 %</b>

litti siirtyi Kymenlaaksosta osaksi Päijät-Hämeen maakuntaa 1.1.2021. Muutos on huomioitu luvuissa myös takautuvasti.

Alueella käynnistyi 1.3.2021 kaksi työllisyyden kuntakokeilua. Lahden seudun kuntakokeilua hallinnoi Lahti kumppaneinaan Asikkala, Hollola, Kärkölä ja Orimattila. Hämeenlinnan seudun kokeilua hallinnoi Hämeenlinna kumppaneinaan Hattula ja Janakkala.  
<https://tem.fi/tyollisyyskokeilut>



## Uudet avoimet työpaikat TE-toimistossa kuukauden aikana kunnittain Kanta- ja Päijät-Hämeessä

KUNTA	4/2021	3/21	4/20	muutos 3/21	muutos 4/20	KUNTA	4/2021	3/21	4/20	muutos 3/21	muutos 4/20				
Hattula	53	37	30	16	43 %	23	77 %	Asikkala	70	82	21	-12	-15 %	49	233 %
Hämeenlinna	916	1 003	530	-87	-9 %	386	73 %	Hollola	83	141	98	-58	-41 %	-15	-15 %
Janakkala	120	133	55	-13	-10 %	65	118 %	litti	38	39	31	-1	-3 %	7	1600 %
<b>Hämeenlinnan seutu</b>	<b>1 089</b>	<b>1 173</b>	<b>615</b>	<b>-84</b>	<b>-7 %</b>	<b>474</b>	<b>77 %</b>	Kärkölä	35	24	3	11	46 %	32	1600 %
Forssa	268	279	95	-11	-4 %	173	182 %	Lahti	1 665	1 795	907	-130	-7 %	758	84 %
Humppila	13	8	1	5	63 %	12	1200 %	Orimattila	95	63	28	32	51 %	67	239 %
Jokioinen	20	15	14	5	33 %	6	43 %	Padasjoki	13	34	65	-21	190 %	-52	-80 %
Tammela	15	31	17	-16	-52 %	-2	600 %	<b>Lahden seutu</b>	<b>1 999</b>	<b>2 178</b>	<b>1 153</b>	<b>-179</b>	<b>-8 %</b>	<b>846</b>	<b>73 %</b>
Ypäjä	6	1	2	5	500 %	4	200 %	Hartola	44	23	10	21	91 %	34	340 %
<b>Forssan seutu</b>	<b>322</b>	<b>334</b>	<b>129</b>	<b>-12</b>	<b>-4 %</b>	<b>193</b>	<b>150 %</b>	Heinola	303	204	100	99	49 %	203	203 %
Hausjärvi	54	42	37	12	29 %	17	46 %	Sysmä	32	38	19	-6	-16 %	13	68 %
Loppi	52	37	16	15	41 %	36	225 %	<b>Heinolan seutu</b>	<b>379</b>	<b>265</b>	<b>129</b>	<b>114</b>	<b>43 %</b>	<b>250</b>	<b>194 %</b>
Riihimäki	517	474	228	43	9 %	289	127 %	<b>PÄIJÄT-HÄME</b>	<b>2 378</b>	<b>2 443</b>	<b>1 282</b>	<b>-65</b>	<b>-3 %</b>	<b>1 096</b>	<b>85 %</b>
<b>Riihimäen seutu</b>	<b>623</b>	<b>553</b>	<b>281</b>	<b>70</b>	<b>13 %</b>	<b>342</b>	<b>122 %</b>								
<b>KANTA-HÄME</b>	<b>2 034</b>	<b>2 060</b>	<b>1 025</b>	<b>-26</b>	<b>-1 %</b>	<b>1 009</b>	<b>98 %</b>								

litti siirtyi Kymenlaaksosta osaksi Päijät-Hämeen maakuntaa 1.1.2021. Muutos on huomioitu luvuissa myös takautuvasti.

Alueella käynnistyi 1.3.2021 kaksi työllisyyden kuntakokeilua. Lahden seudun kuntakokeilua hallinnoi Lahti kumppaneinaan Asikkala, Hollola, Kärkölä ja Orimattila. Hämeenlinnan seudun kokeilua hallinnoi Hämeenlinna kumppaneinaan Hattula ja Janakkala.

<https://tem.fi/tyollisyyskokeilut>



## Uudet avoimet työpaikat TE-toimistossa Hämeessä ammattiryhmittäin kuukauden aikana

UUDET AVOIMET TYÖPAIKAT	4/2021	3/21	4/20	muutos 3/21		muutos 4/20	
Johtajat	36	41	22	-5	-12 %	14	64 %
Erityisasiantuntijat	505	478	332	27	6 %	173	52 %
Asiantuntijat	600	712	267	-112	-16 %	333	125 %
Toimisto- ja asiakaspalvelutyöntekijät	90	210	32	-120	-57 %	58	181 %
Palvelu- ja myyntityöntekijät	1 249	1 398	631	-149	-11 %	618	98 %
Maanviljelijät, metsätyöntekijät ym.	29	27	101	2	7 %	-72	-71 %
Rakennus-, korjaus- ja valmistustyöntekijät	586	531	299	55	10 %	287	96 %
Prosessi- ja kuljetustyöntekijät	632	542	277	90	17 %	355	128 %
Muut työntekijät	668	551	333	117	21 %	335	101 %
Sotilaat	1	0	2	1	0 %	-1	0 %
Ammatteihin luokittelemattomat ryhmät	16	13	11	3	23 %	5	45 %
<b>Yhteensä</b>	<b>4 412</b>	<b>4 503</b>	<b>2 307</b>	<b>-91</b>	<b>-2 %</b>	<b>2 105</b>	<b>91 %</b>

litti siirtyi Kymenlaaksosta osaksi Päijät-Hämeen maakuntaa 1.1.2021. Muutos on huomioitu luvuissa myös takautuvasti.

Alueella käynnistyi 1.3.2021 kaksi työllisyyden kuntakokeilua. Lahden seudun kuntakokeilua hallinnoi Lahti kumppaneinaan Asikkala, Hollola, Kärkölä ja Orimattila. Hämeenlinnan seudun kokeilua hallinnoi Hämeenlinna kumppaneinaan Hattula ja Janakkala.  
<https://tem.fi/tyollisyyskokeilut>



## Uudet avoimet työpaikat TE-toimistossa Kanta-Hämeessä ammattiryhmittäin kuukauden aikana

Uudet avoimet työpaikat	4/2021	3/21	4/20	muutos 3/21		muutos 4/20	
Johtajat	17	18	11	-1	-6 %	6	55 %
Erytisasiantuntijat	228	212	129	16	8 %	99	77 %
Asiantuntijat	262	314	91	-52	-17 %	171	188 %
Toimisto- ja asiakaspalvelutyöntekijät	45	28	19	17	61 %	26	137 %
Palvelu- ja myyntityöntekijät	552	603	326	-51	-8 %	226	69 %
Maanviljelijät, metsätyöntekijät ym.	15	6	5	9	320 %	10	200 %
Rakennus-, korjaus- ja valmistustyöntekijät	305	302	149	3	1 %	156	105 %
Prosessi- ja kuljetustyöntekijät	302	273	146	29	11 %	156	107 %
Muut työntekijät	297	298	141	-1	0 %	156	111 %
Sotilaat	1	0	2	1	0 %	-1	0 %
Ammatteihin luokittelemattomat ryhmät	10	6	6	4	67 %	4	67 %
<b>Yhteensä</b>	<b>2 034</b>	<b>2 060</b>	<b>1 025</b>	<b>-26</b>	<b>-1 %</b>	<b>1 009</b>	<b>98 %</b>

Alueella käynnistyi 1.3.2021 kaksi työllisyyden kuntakokeilua. Lahden seudun kuntakokeilua hallinnoi Lahti kumppaneinaan Asikkala, Hollola, Kärkölä ja Orimattila. Hämeenlinnan seudun kokeilua hallinnoi Hämeenlinna kumppaneinaan Hattula ja Janakkala.  
<https://tem.fi/tyollisyyskokeilut>





## Uudet avoimet työpaikat TE-toimistossa Päijät-Hämeessä ammattiryhmittäin kuukauden aikana

UDET AVOIMET TYÖPAIKAT	4/2021	3/21	4/20	muutos 3/21		muutos 4/20	
Johtajat	19	23	11	-4	-17 %	8	73 %
Erytisasiantuntijat	277	266	203	11	4 %	74	36 %
Asiantuntijat	338	398	176	-60	-15 %	162	92 %
Toimisto- ja asiakaspalvelutyöntekijät	45	182	13	-137	-75 %	32	246 %
Palvelu- ja myyntityöntekijät	697	795	305	-98	-12 %	392	129 %
Maanviljelijät, metsätyöntekijät ym.	14	21	96	-7	-33 %	-82	-85 %
Rakennus-, korjaus- ja valmistustyöntekijät	281	229	150	52	23 %	131	87 %
Prosessi- ja kuljetustyöntekijät	330	269	131	61	23 %	199	152 %
Muut työntekijät	371	253	192	118	47 %	179	93 %
Sotilaat	0	0	0	0	0 %	0	0 %
Ammatteihin luokittelemattomat ryhmät	6	7	5	-1	-14 %	1	20 %
<b>Yhteensä</b>	<b>2 378</b>	<b>2 443</b>	<b>1 282</b>	<b>-65</b>	<b>-3 %</b>	<b>1 096</b>	<b>85 %</b>

litti siirtyi Kymenlaaksosta osaksi Päijät-Hämeen maakuntaa 1.1.2021. Muutos on huomioitu luvuissa myös takautuvasti.

Alueella käynnistyi 1.3.2021 kaksi työllisyyden kuntakokeilua. Lahden seudun kuntakokeilua hallinnoi Lahti kumppaneinaan Asikkala, Hollola, Kärkölä ja Orimattila. Hämeenlinnan seudun kokeilua hallinnoi Hämeenlinna kumppaneinaan Hattula ja Janakkala.

<https://tem.fi/tyollisyyskokeilut>