



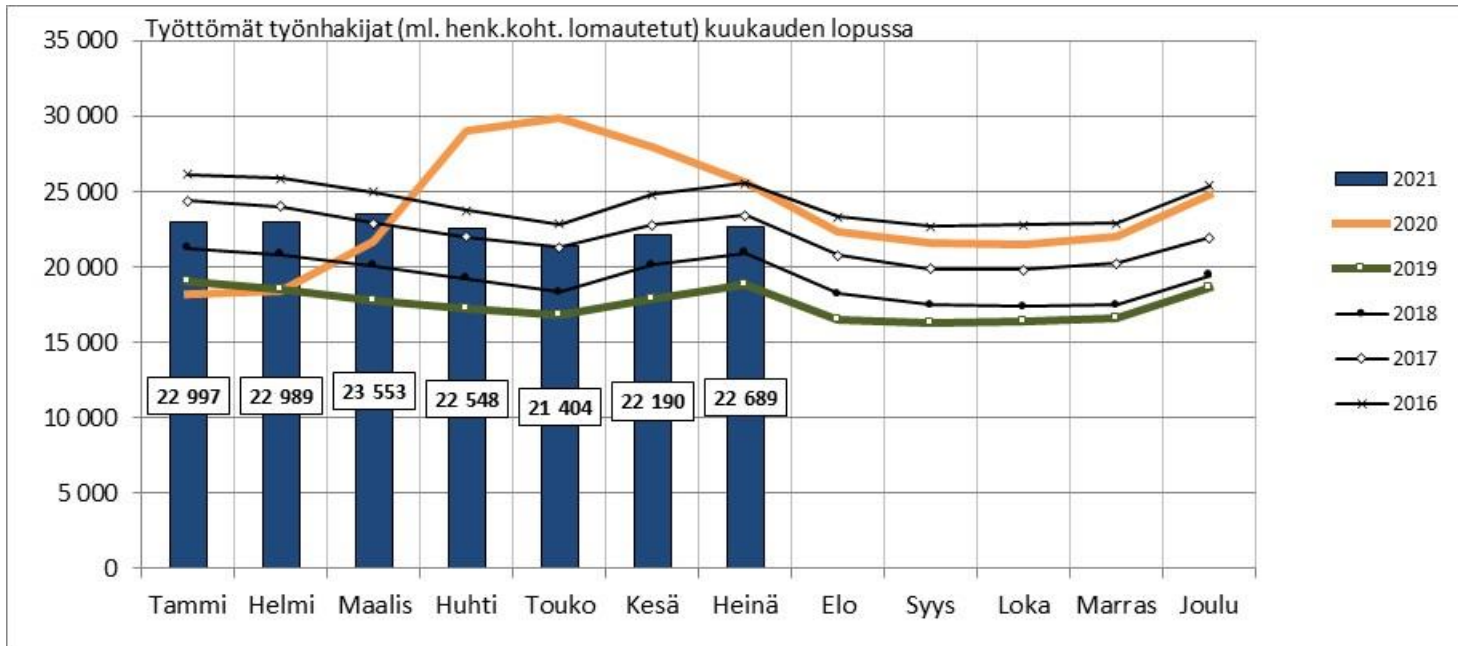
Elinkeino-, liikenne- ja ympäristökeskus
Närings-, trafik- och miljöcentralen
Centre for Economic Development, Transport and the Environment

Työllisyyskatsauksen tilastoliite, Häme heinäkuu 2021

Lähde: TEM/Työnvälitystilastot
Päivitetty 24.8.2021, Hämeen ELY-keskus/Sanna Paakkunainen



Työttömät työnhakijat TE-toimistossa ja kuntakokeiluissa kuukauden lopussa Hämeen ELY-keskuksen alueella vuosina 2016–2021

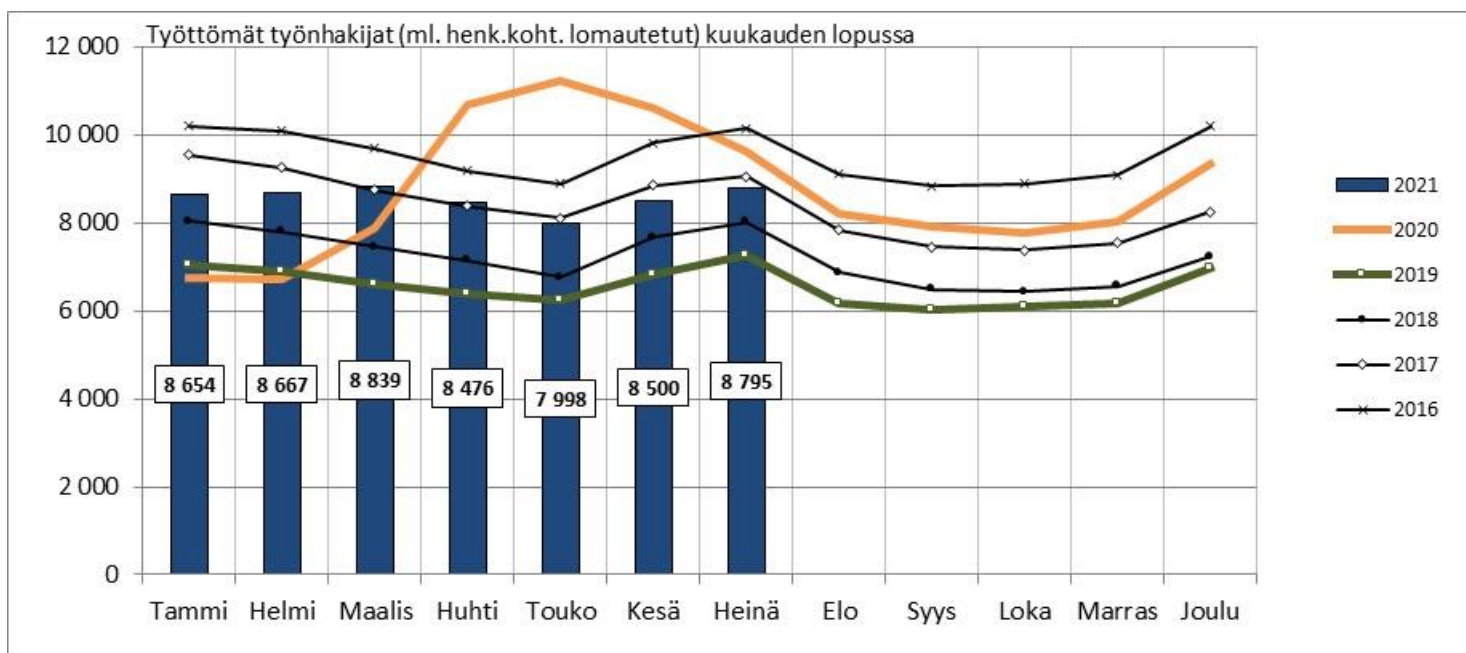


litti siirtyi Kymenlaaksosta osaksi Päijät-Hämeen maakuntaa 1.1.2021. Muutos on huomioitu luvuissa myös takautuvasti.

Hämeen ELY-keskuksen alueella käynnistyi 1.3.2021 kaksi työllisyyden kuntakokeilua. Lahden seudun kuntakokeilua hallinnoi Lahti kumppaneinaan Asikkala, Hollola, Kärkölä ja Orimattila. Hämeenlinnan seudun kokeilua hallinnoi Hämeenlinna kumppaneinaan Hattula ja Janakkala. <https://tem.fi/tyollisyyskokeilut>



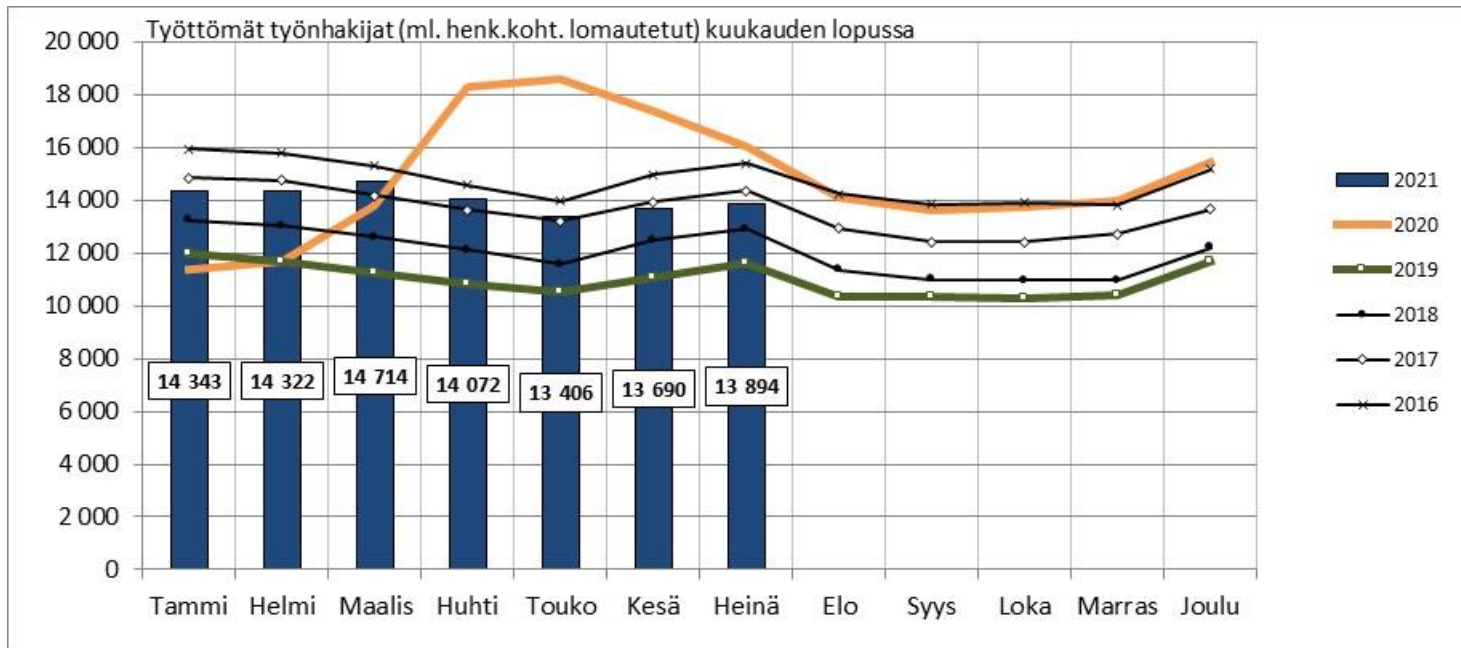
Työttömät työnhakijat TE-toimistossa ja kuntakokeilussa kuukauden lopussa Kanta-Hämeen maakunnassa vuosina 2016–2021



Hämeen ELY-keskuksen alueella käynnistyi 1.3.2021 kaksi työllisyyden kuntakokeilua. Lahden seudun kuntakokeilua hallinnoi Lahti kumppaneinaan Asikkala, Hollola, Kärkölä ja Orimattila. Hämeenlinnan seudun kokeilua hallinnoi Hämeenlinna kumppaneinaan Hattula ja Janakkala. <https://tem.fi/tyollisyyskokeilut>



Työttömät työnhakijat TE-toimistossa ja kuntakokeilussa kuukauden lopussa Päijät-Hämeen maakunnassa vuosina 2016–2021

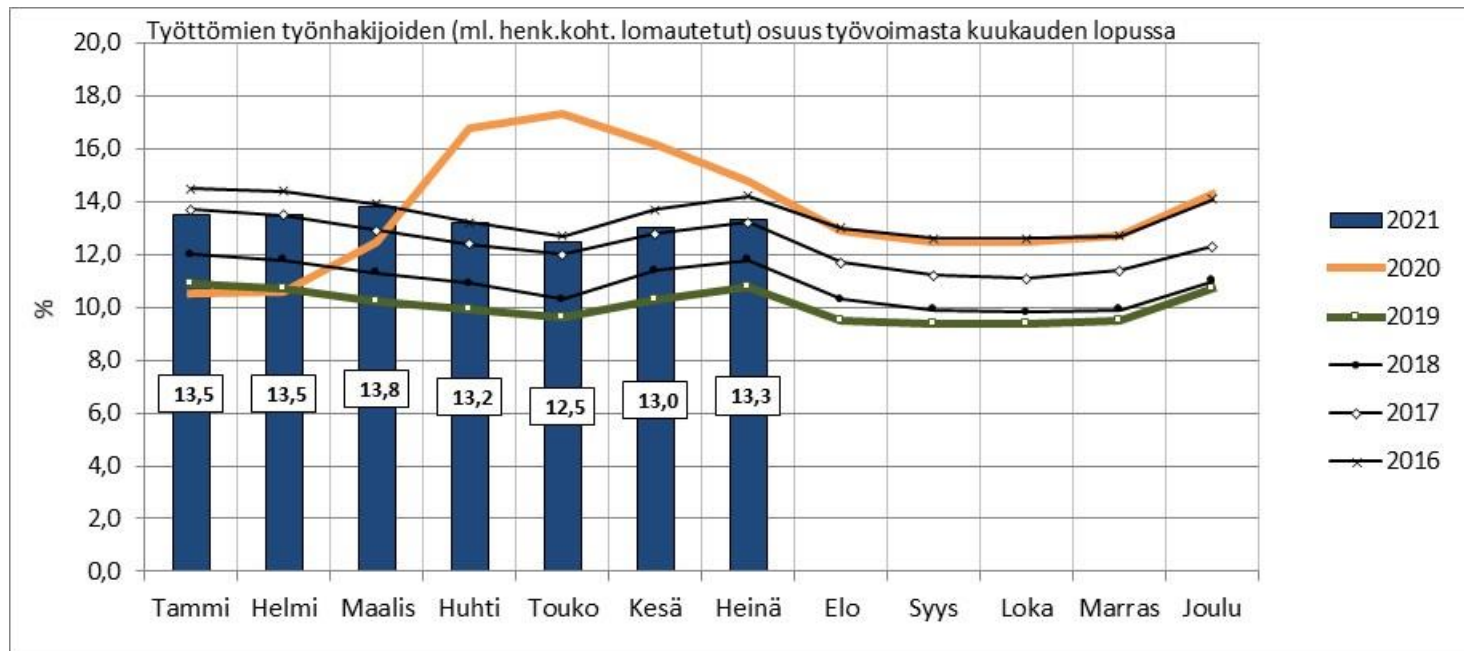


litti siirtyi Kymenlaaksosta osaksi Päijät-Hämeen maakuntaa 1.1.2021. Muutos on huomioitu luvuissa myös takautuvasti.

Hämeen ELY-keskuksen alueella käynnistyi 1.3.2021 kaksi työllisyyden kuntakokeilua. Lahden seudun kuntakokeilua hallinnoi Lahti kumppaneinaan Asikkala, Hollola, Kärkölä ja Orimattila. Hämeenlinnan seudun kokeilua hallinnoi Hämeenlinna kumppaneinaan Hattula ja Janakkala. <https://tem.fi/tyollisyyskokeilut>



Työttömien osuus työvoimasta kuukauden lopussa Hämeen ELY-keskuksen alueella vuosina 2016–2021



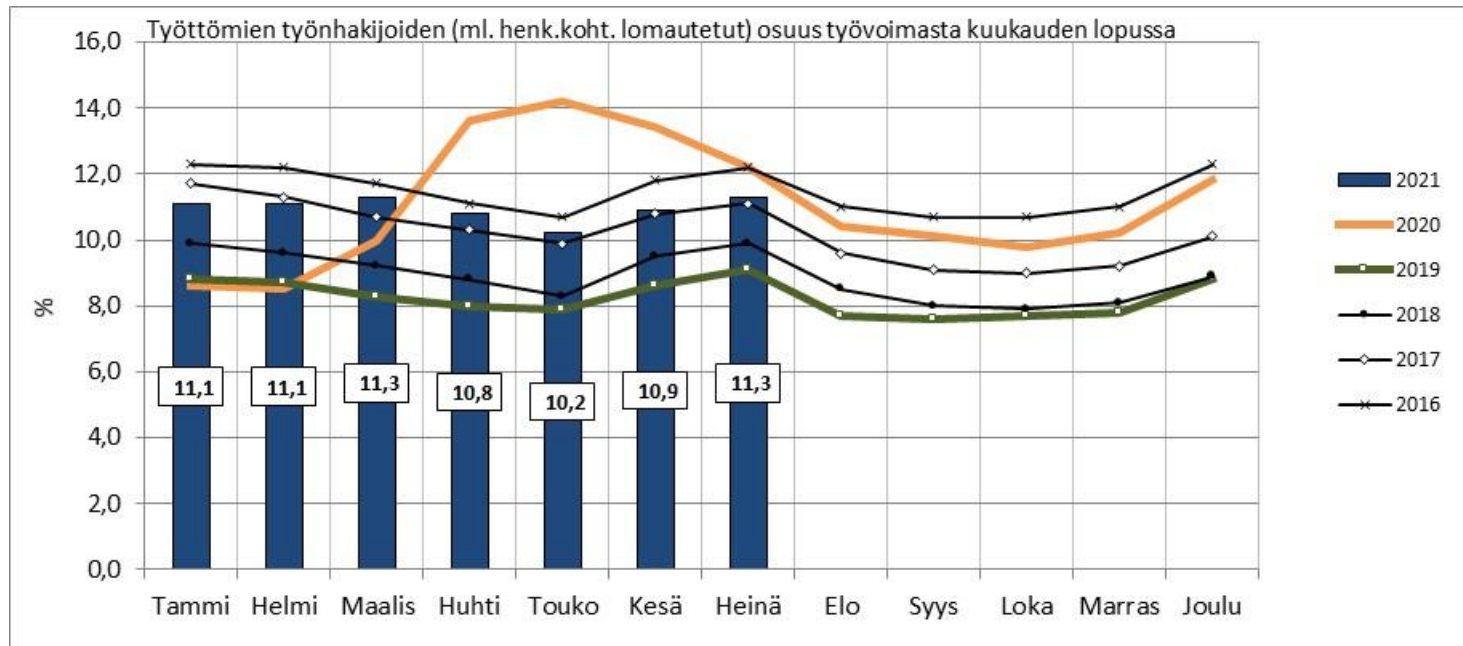
litti siirtyi Kymenlaaksosta osaksi Päijät-Hämeen maakuntaa 1.1.2021. Muutos on huomioitu luvuissa myös takautuvasti.

Hämeen ELY-keskuksen alueella käynnistyi 1.3.2021 kaksi työllisyyden kuntakokeilua. Lahden seudun kuntakokeilua hallinnoi Lahti kumppaneinaan Asikkala, Hollola, Kärkölä ja Orimattila. Hämeenlinnan seudun kokeilua hallinnoi Hämeenlinna kumppaneinaan Hattula ja Janakkala. <https://tem.fi/tyollisyyskokeilut>

Työttömien osuuden laskennassa käytetty kuntien työvoima on päivittynyt huhtikuussa. Työvoima vuodelle 2021 on Tilastokeskuksen työssäkäyntitilaston vuoden 2019 lopullinen työvoima. Samalla %-osuudet tammi-helmikuulle ovat saattaneet muuttua.



Työttömien osuus työvoimasta kuukauden lopussa Kanta-Hämeen maakunnassa vuosina 2016–2021

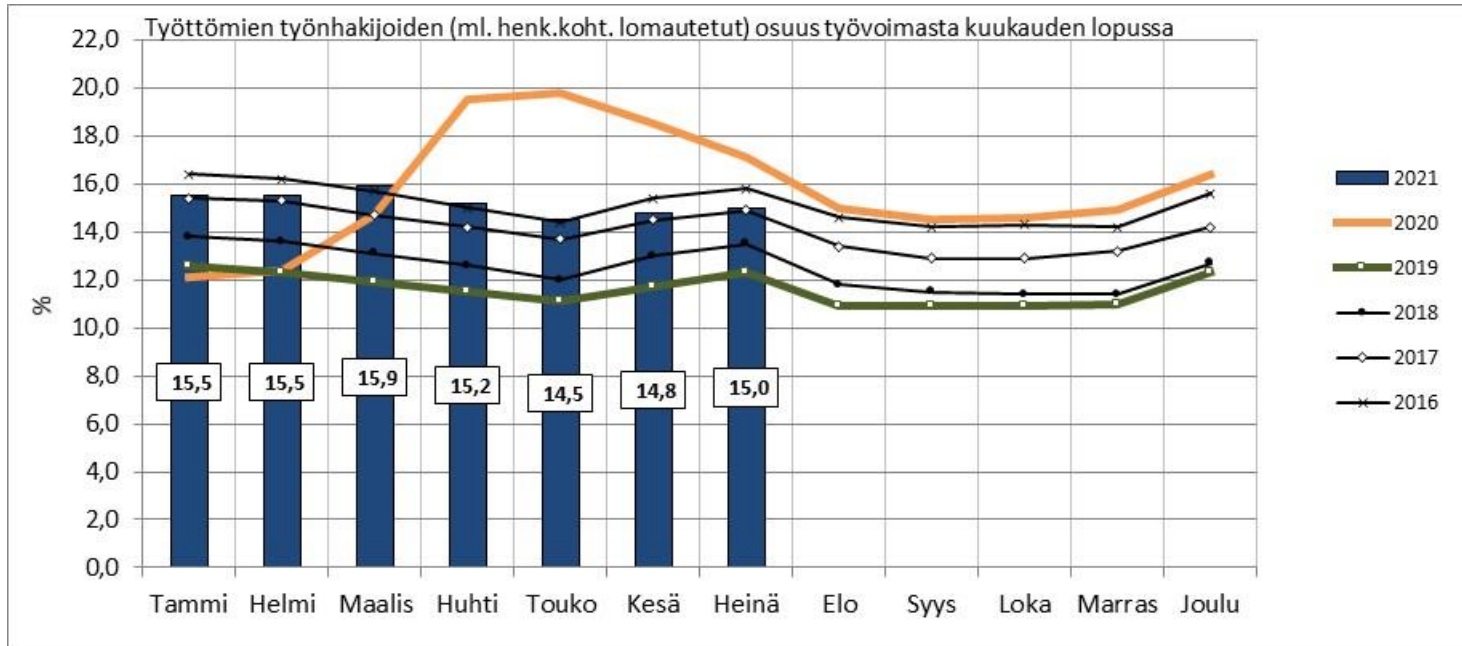


Hämeen ELY-keskuksen alueella käynnistyi 1.3.2021 kaksi työllisyyden kuntakokeilua. Lahden seudun kuntakokeilua hallinnoi Lahti kumppaneinaan Asikkala, Hollola, Kärkölä ja Orimattila. Hämeenlinnan seudun kokeilua hallinnoi Hämeenlinna kumppaneinaan Hattula ja Janakkala. <https://tem.fi/tyollisyyskokeilut>

Työttömien osuuden laskennassa käytetty kuntien työvoima on päivittynyt huhtikuussa. Työvoima vuodelle 2021 on Tilastokeskuksen työssäkäyntitilaston vuoden 2019 lopullinen työvoima. Samalla %-osuudet tammi-helmikuulle ovat saattaneet muuttua.



Työttömien osuus työvoimasta kuukauden lopussa Päijät-Hämeen maakunnassa vuosina 2016–2021



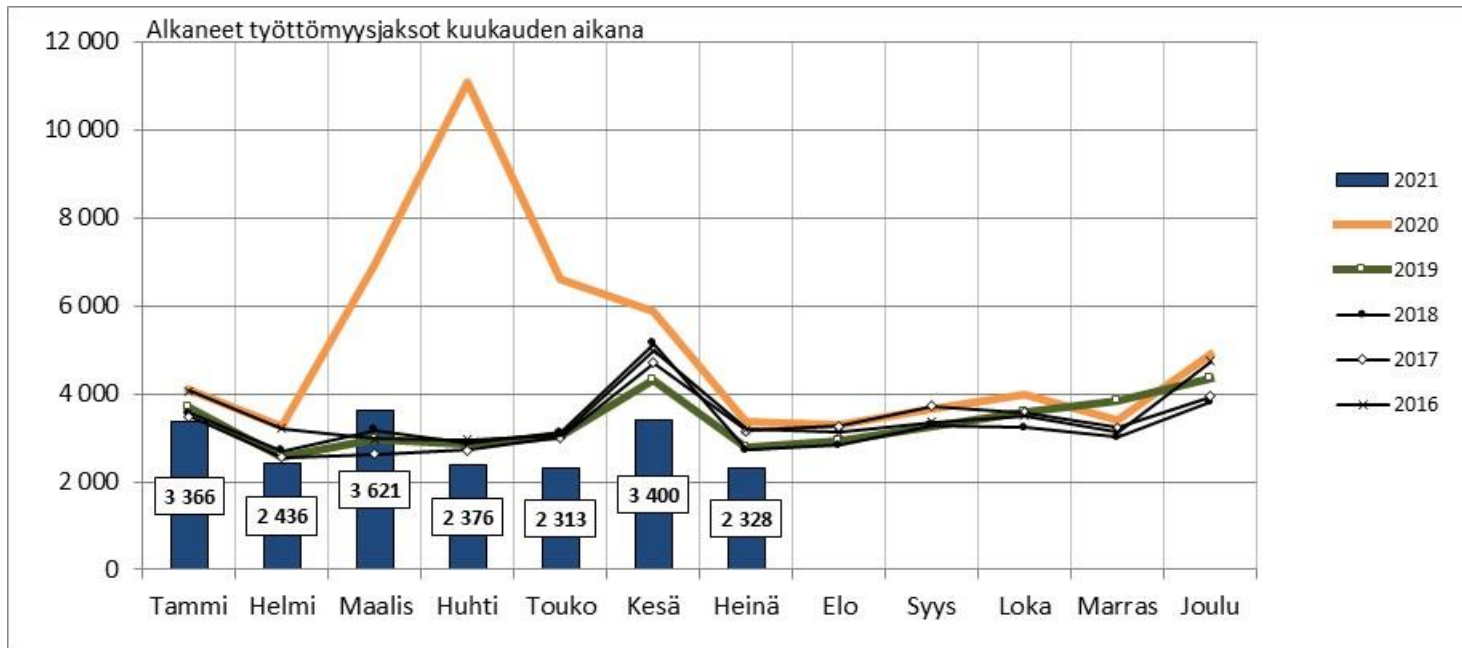
litti siirtyi Kymenlaaksosta osaksi Päijät-Hämeen maakuntaa 1.1.2021. Muutos on huomioitu luvuissa myös takautuvasti.

Hämeen ELY-keskuksen alueella käynnistyi 1.3.2021 kaksi työllisyyden kuntakokeilua. Lahden seudun kuntakokeilua hallinnoi Lahti kumppaneinaan Asikkala, Hollola, Kärkölä ja Orimattila. Hämeenlinnan seudun kokeilua hallinnoi Hämeenlinna kumppaneinaan Hattula ja Janakkala. <https://tem.fi/tyollisyyskokeilut>

Työttömien osuuden laskennassa käytetty kuntien työvoima on päivittynyt huhtikuussa. Työvoima on vuodelle 2021 Tilastokeskuksen työssäkäyntitilaston vuoden 2019 lopullinen työvoima. Samalla %-osuudet tammi-helmikuulle ovat saattaneet muuttua.



Alkaneet työttömyysjaksot kuukauden aikana Hämeen ELY-keskuksen alueella vuosina 2016–2021

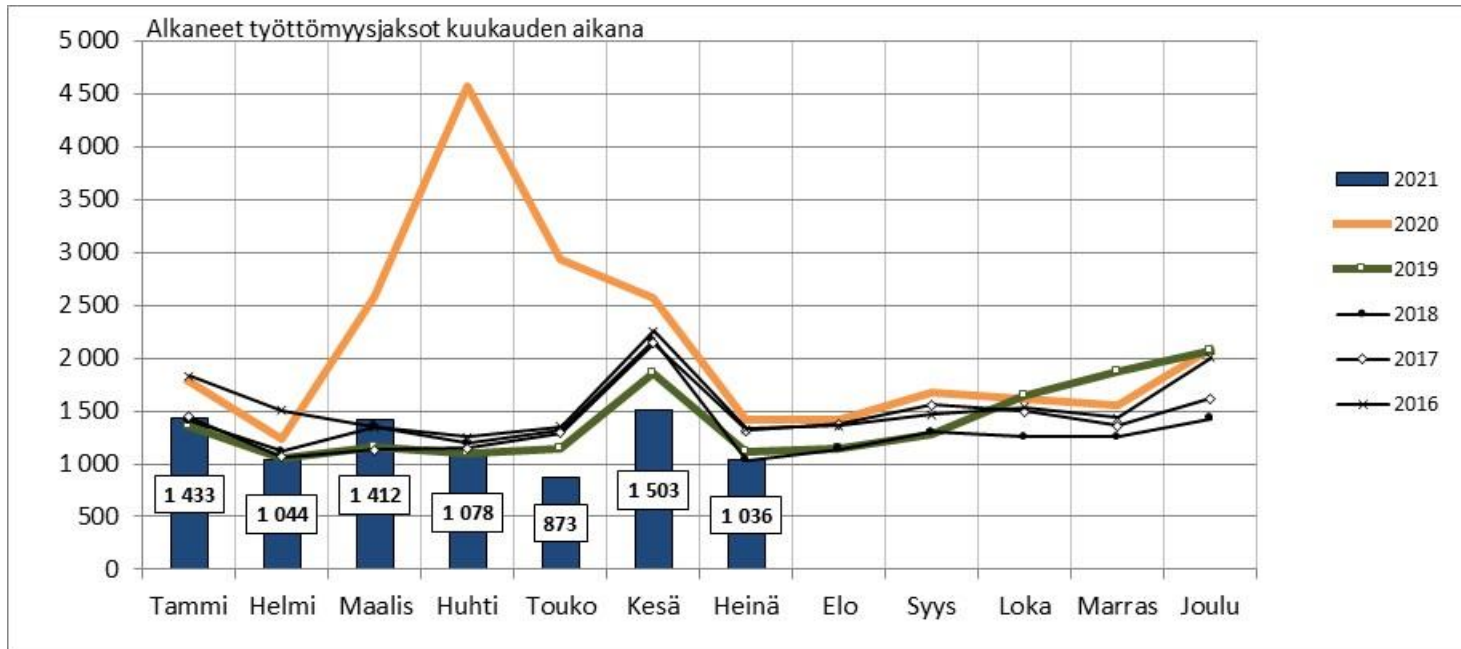


litti siirtyi Kymenlaaksosta osaksi Päijät-Hämeen maakuntaa 1.1.2021. Muutos on huomioitu luvuissa myös takautuvasti.

Hämeen ELY-keskuksen alueella käynnistyi 1.3.2021 kaksi työllisyyden kuntakokeilua. Lahden seudun kuntakokeilua hallinnoi Lahti kumppaneinaan Asikkala, Hollola, Kärkölä ja Orimattila. Hämeenlinnan seudun kokeilua hallinnoi Hämeenlinna kumppaneinaan Hattula ja Janakkala. <https://tem.fi/tyollisyyskokeilut>



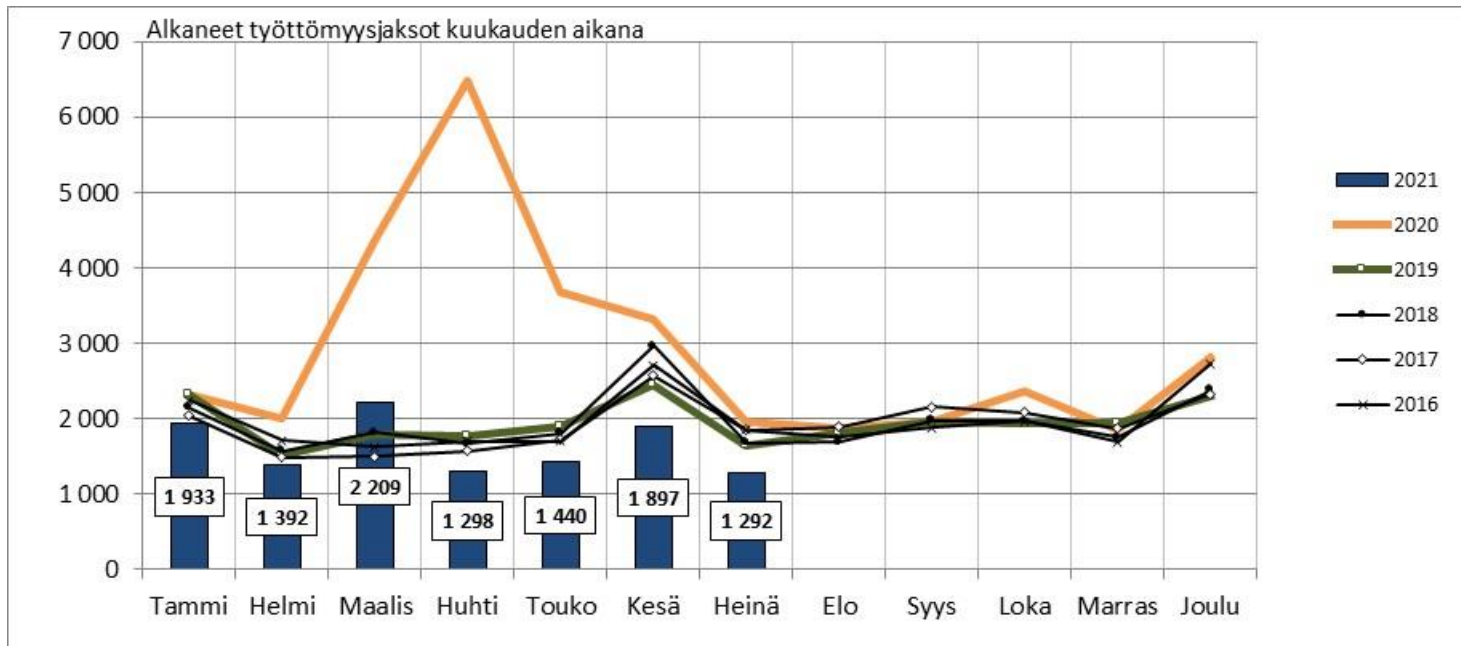
Alkaneet työttömyysjaksot kuukauden aikana Kanta-Hämeen maakunnassa vuosina 2016–2021



Hämeen ELY-keskuksen alueella käynnistyi 1.3.2021 kaksi työllisyyden kuntakokeilua. Lahden seudun kuntakokeilua hallinnoi Lahti kumppaneinaan Asikkala, Hollola, Kärkölä ja Orimattila. Hämeenlinnan seudun kokeilua hallinnoi Hämeenlinna kumppaneinaan Hattula ja Janakkala. <https://tem.fi/tyollisyyskokeilut>



Alkaneet työttömyysjaksot kuukauden aikana Päijät-Hämeen maakunnassa vuosina 2016–2021

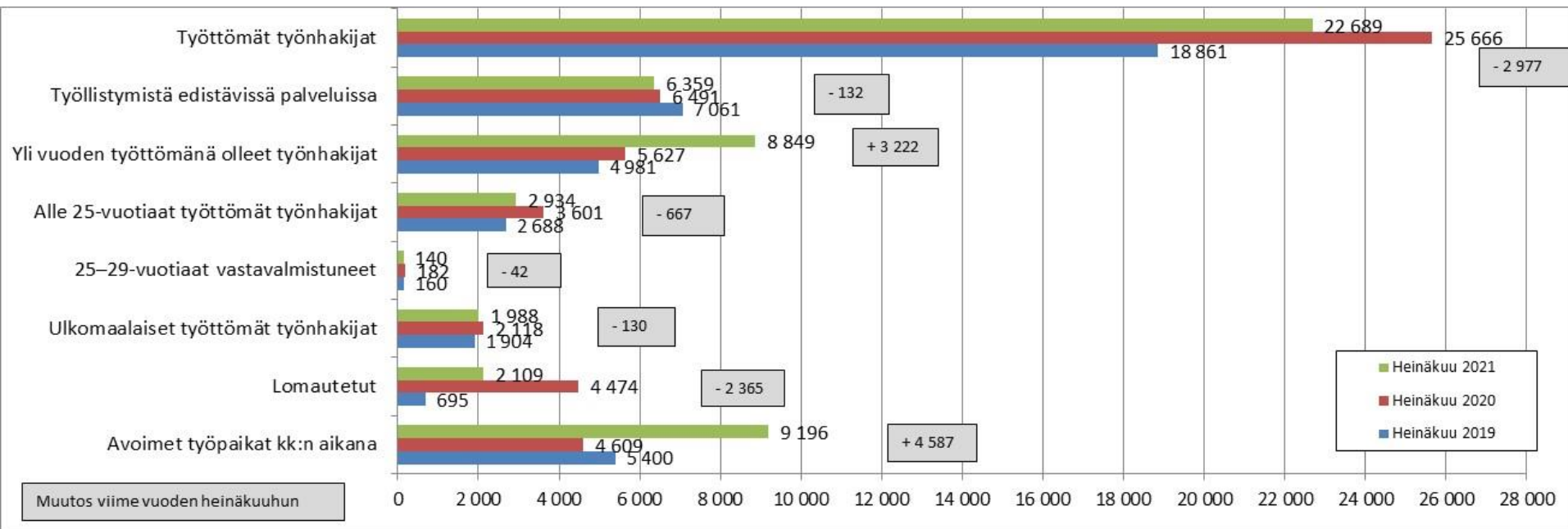


litti siirtyi Kymenlaaksosta osaksi Päijät-Hämeen maakuntaa 1.1.2021. Muutos on huomioitu luvuissa myös takautuvasti.

Hämeen ELY-keskuksen alueella käynnistyi 1.3.2021 kaksi työllisyyden kuntakokeilua. Lahden seudun kuntakokeilua hallinnoi Lahti kumppaneinaan Asikkala, Hollola, Kärkölä ja Orimattila. Hämeenlinnan seudun kokeilua hallinnoi Hämeenlinna kumppaneinaan Hattula ja Janakkala. <https://tem.fi/tyollisyyskokeilut>



Hämeen ELY-keskuksen alueen työttömät työnhakijat eri ryhmissä ja avoimet työpaikat TE-toimistossa ja kuntakokeiluissa heinäkuussa 2019-2021

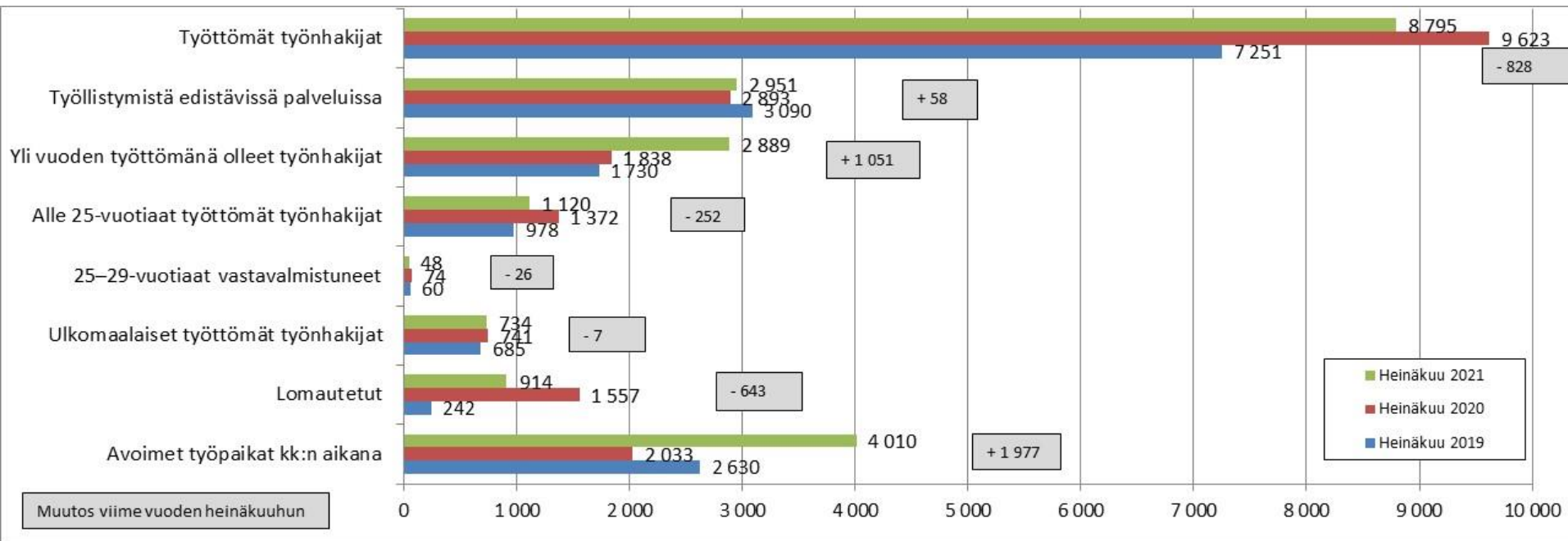


litti siirtyi Kymenlaaksosta osaksi Päijät-Hämeen maakuntaa 1.1.2021. Muutos on huomioitu luvuissa myös takautuvasti.

Hämeen ELY-keskuksen alueella käynnistyi 1.3.2021 kaksi työllisyyden kuntakokeilua. Lahden seudun kuntakokeilua hallinnoi Lahti kumppaneinaan Asikkala, Hollola, Kärkölä ja Orimattila. Hämeenlinnan seudun kokeilua hallinnoi Hämeenlinna kumppaneinaan Hattula ja Janakkala. <https://tem.fi/tyollisyyskokeilut>



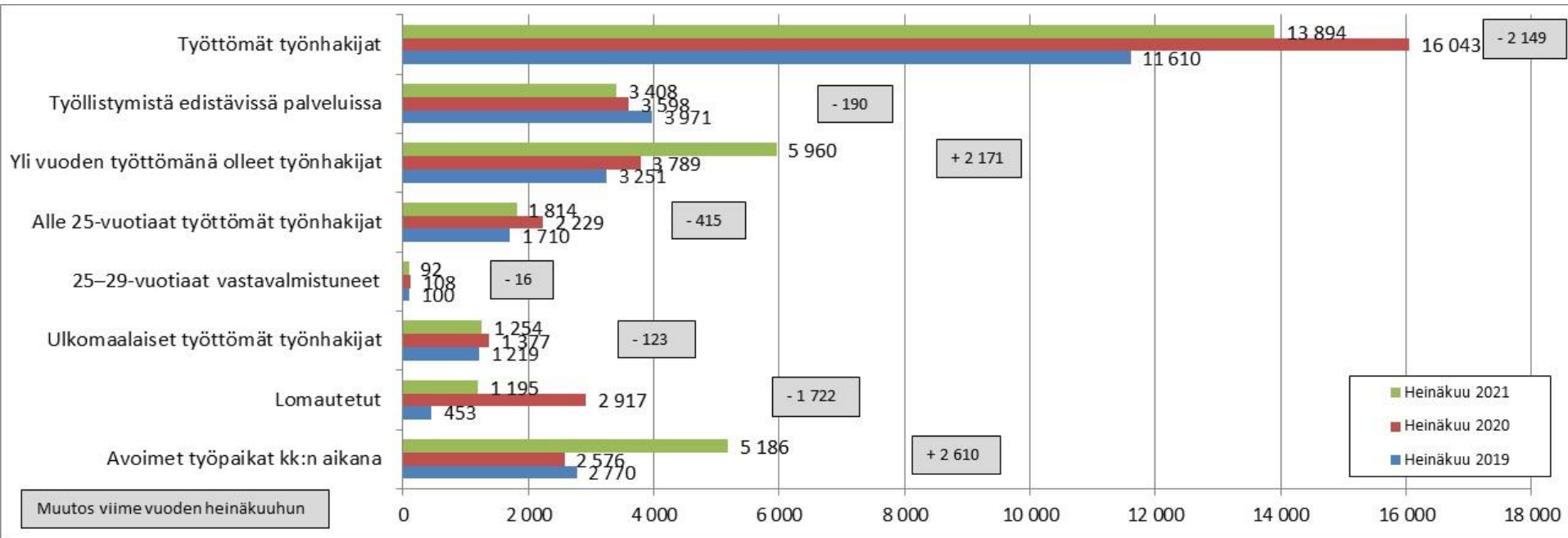
Kanta-Hämeen työttömät työnhakijat eri ryhmissä ja avoimet työpaikat TE-toimistossa ja kuntakokeilussa heinäkuussa 2019-2021



Hämeen ELY-keskuksen alueella käynnistyi 1.3.2021 kaksi työllisyyden kuntakokeilua. Lahden seudun kuntakokeilua hallinnoi Lahti kumppaneinaan Asikkala, Hollola, Kärkölä ja Orimattila. Hämeenlinnan seudun kokeilua hallinnoi Hämeenlinna kumppaneinaan Hattula ja Janakkala. <https://tem.fi/tyollisyyskokeilut>



Päijät-Hämeen työttömät työnhakijat eri ryhmissä ja avoimet työpaikat TE-toimistossa ja kuntakokeiluissa heinäkuussa 2019-2021



litti siirtyi Kymenlaaksosta osaksi Päijät-Hämeen maakuntaa 1.1.2021. Muutos on huomioitu luvuissa myös takautuvasti.

Hämeen ELY-keskuksen alueella käynnistyi 1.3.2021 kaksi työllisyyden kuntakokeilua. Lahden seudun kuntakokeilua hallinnoi Lahti kumppaneinaan Asikkala, Hollola, Kärkölä ja Orimattila. Hämeenlinnan seudun kokeilua hallinnoi Hämeenlinna kumppaneinaan Hattula ja Janakkala. <https://tem.fi/tyollisyyskokeilut>



Työttömyysaste, työttömät työnhakijat ja avoimet työpaikat kuukauden lopussa (Häme ja koko maa)

Tilanne kuukauden lopussa	Hämeen ELY-keskuksen alue					Koko maa				
	7/2021	muutos: 6/2021		muutos: 7/2020		7/2021	muutos: 6/2021		muutos: 7/2020	
Työttömät %	13,3	0,3		-1,5		12,3	0,3		-2,4	
Alle 25-vuotiaat %	19,1	-0,2		-3,4		16,0	0,0		-4,7	
Ulkomaalaiset %	34,6	2,7		-2,3		28,7	1,2		-4,1	
Työttömät työnhakijat	22 689	499	2,2 %	-2 977	-11,6 %	322 582	6 370	2,0 %	-64 883	-16,7 %
- Lomautetut	2 109	-70	-3,2 %	-2 365	-52,9 %	32 419	-1 684	-4,9 %	-49 558	-60,5 %
- Alle 25-vuotiaat	2 934	-28	-0,9 %	-667	-18,5 %	40 300	-147	-0,4 %	-13 741	-25,4 %
- 25-29 v. vastavalm.	140	-6	-4,1 %	-42	-23,1 %	2 962	240	8,8 %	-1 158	-28,1 %
- Yli 50-vuotiaat	8 854	182	2,1 %	-384	-4,2 %	113 427	1 813	1,6 %	-12 245	-9,7 %
- Yli vuoden työttömänä	8 849	142	1,6 %	3 222	57,3 %	113 894	1 484	1,3 %	36 198	46,6 %
- Ulkomaalaiset	1 988	160	8,8 %	-130	-6,1 %	39 296	1 646	4,4 %	-3 546	-8,3 %
Avoimet työpaikat kk:n aikana	9 196	134	1,5 %	4 587	99,5 %	136 046	-9 303	-6,4 %	49 290	56,8 %
Palveluissa kk:n lopussa	6 359	-489	-7,1 %	-132	-2,0 %	97 835	-6 115	-5,9 %	3 490	3,7 %

liitti siirtyi Kymenlaaksosta osaksi Päijät-Hämeen maakuntaa 1.1.2021.
Muutos on huomioitu Hämeen ELY-keskusalueen luvuissa myös takautuvasti.

Hämeen ELY-keskuksen alueella käynnistyi 1.3.2021 kaksi työllisyyden kuntakoekilua. Lahden seudun kuntakoekilua hallinnoi Lahti kumppaneinaan Asikkala, Hollola, Kärkölä ja Orimattila. Hämeenlinnan seudun kokeilua hallinnoi Hämeenlinna kumppaneinaan Hattula ja Janakkala. <https://tem.fi/tyollisyyskokeilut>



Työttömien osuus (%) työvoimasta kuukauden lopussa

KUNTA	7/2021	6/21	7/20	muutos 6/21	muutos 7/20	KUNTA	7/2021	6/21	7/20	muutos 6/21	muutos 7/20
Hattula	8,0	8,0	9,2	0,0	-1,2	Asikkala	11,2	11,3	12,3	-0,1	-1,1
Hämeenlinna	13,0	12,6	13,6	0,4	-0,6	Hollola	9,7	9,6	12,5	0,1	-2,8
Janakkala	10,4	10,1	11,2	0,3	-0,8	litti	10,6	10,7	11,5	-0,1	-0,9
Hämeenlinnan seutu	12,0	11,7	12,8	0,3	-0,8	Kärkölä	11,0	10,8	16,5	0,2	-5,5
Forssa	12,8	12,1	14,5	0,7	-1,7	Lahti	17,3	17,1	19,1	0,2	-1,8
Humppila	12,9	11,0	12,6	1,9	0,3	Orimattila	11,5	11,5	12,9	0,0	-1,4
Jokioinen	7,0	7,0	9,4	0,0	-2,4	Padasjoki	11,6	11,3	13,6	0,3	-2,0
Tammela	8,1	8,0	9,7	0,1	-1,6	Lahden seutu	15,1	14,9	17,1	0,2	-2,0
Ypäjä	9,0	9,3	11,3	-0,3	-2,3	Hartola	11,4	10,7	16,7	0,7	-5,3
Forssan seutu	10,7	10,2	12,4	0,5	-1,7	Heinola	14,8	14,5	17,9	0,3	-3,1
Hausjärvi	8,0	7,5	7,8	0,5	0,2	Sysmä	9,6	9,6	13,5	0,0	-3,9
Loppi	6,9	6,0	8,4	0,9	-1,5	Heinolan seutu	13,8	13,5	17,2	0,3	-3,4
Riihimäki	11,4	11,3	12,5	0,1	-1,1	PÄIJÄT-HÄME	15,0	14,8	17,1	0,2	-2,1
Riihimäen seutu	10,0	9,7	10,9	0,3	-0,9						
KANTA-HÄME	11,3	10,9	12,2	0,4	-0,9						

litti siirtyi Kymenlaaksosta osaksi Päijät-Hämeen maakuntaa 1.1.2021. Muutos on huomioitu luvuissa myös takautuvasti.

Hämeen ELY-keskuksen alueella käynnistyi 1.3.2021 kaksi työllisyyden kuntakokeilua. Lahden seudun kuntakokeilua hallinnoi Lahti kumppaneinaan Asikkala, Hollola, Kärkölä ja Orimattila. Hämeenlinnan seudun kokeilua hallinnoi Hämeenlinna kumppaneinaan Hattula ja Janakkala. <https://tem.fi/tyollisyyskokeilut>

Työttömien osuuden laskennassa käytetty kuntien työvoima on päivittynyt huhtikuussa. Työvoima vuodelle 2021 on Tilastokeskuksen työssäkäyntitilaston vuoden 2019 lopullinen työvoima. Samalla %-osuudet tammi-helmikuulle ovat saattaneet muuttua.



Työttömät työnhakijat (ml. lomautetut) TE-toimistossa ja kuntakokeiluissa kuukauden lopussa asuinkunnan mukaan

KUNTA	7/2021	6/21	7/20	muutos 6/21	muutos 7/20	KUNTA	7/2021	6/21	7/20	muutos 6/21	muutos 7/20				
Hattula	354	353	412	1	0 %	-58	-14 %	Asikkala	367	369	410	-2	-1 %	-43	-10 %
Hämeenlinna	4 031	3 910	4 258	121	3 %	-227	-5 %	Hollola	1 026	1 013	1 341	13	1 %	-315	-23 %
Janakkala	791	767	850	24	3 %	-59	-7 %	litti	297	300	335	-3	-1 %	-38	-11 %
Hämeenlinnan seutu	5 176	5 030	5 520	146	3 %	-344	-6 %	Kärkölä	217	214	336	3	1 %	-119	-35 %
Forssa	907	852	1 056	55	6 %	-149	-14 %	Lahti	9 640	9 485	10 731	155	2 %	-1 091	-10 %
Humppila	125	107	125	18	17 %	0	0 %	Orimattila	830	829	946	1	0 %	-116	-12 %
Jokioinen	167	166	227	1	1 %	-60	-26 %	Padasjoki	126	123	152	3	2 %	-26	-17 %
Tammela	222	220	269	2	1 %	-47	-17 %	Lahden seutu	12 503	12 333	14 251	170	1 %	-1 748	-12 %
Ypäjä	95	98	120	-3	-3 %	-25	-21 %	Hartola	119	112	182	7	6 %	-63	-35 %
Forssan seutu	1 516	1 443	1 797	73	5 %	-281	-16 %	Heinola	1 146	1 120	1 425	26	2 %	-279	-20 %
Hausjärvi	313	290	313	23	8 %	0	0 %	Sysmä	126	125	185	1	1 %	-59	-32 %
Loppi	248	216	294	32	15 %	-46	-16 %	Heinolan seutu	1 391	1 357	1 792	34	3 %	-401	-22 %
Riihimäki	1 542	1 521	1 699	21	1 %	-157	-9 %	PÄIJÄT-HÄME	13 894	13 690	16 043	204	1 %	-2 149	-13 %
Riihimäen seutu	2 103	2 027	2 306	76	4 %	-203	-9 %								
KANTA-HÄME	8 795	8 500	9 623	295	3 %	-828	-9 %								

litti siirtyi Kymenlaaksosta osaksi Päijät-Hämeen maakuntaa 1.1.2021. Muutos on huomioitu luvuissa myös takautuvasti.

Hämeen ELY-keskuksen alueella käynnistyi 1.3.2021 kaksi työllisyyden kuntakokeilua. Lahden seudun kuntakokeilua hallinnoi Lahti kumppaneinaan Asikkala, Hollola, Kärkölä ja Orimattila. Hämeenlinnan seudun kokeilua hallinnoi Hämeenlinna kumppaneinaan Hattula ja Janakkala. <https://tem.fi/tyollisyyskokeilut>



Työttömistä kokoaikaisesti lomautetut TE-toimistossa ja kuntakokeiluissa kuukauden lopussa asuinkunnan mukaan

KUNTA	7/2021	6/21	7/20	muutos 6/21		muutos 7/20		KUNTA	7/2021	6/21	7/20	muutos 6/21		muutos 7/20	
Hattula	50	49	93	1	2 %	-43	-46 %	Asikkala	51	53	96	-2	-4 %	-45	-47 %
Hämeenlinna	381	427	664	-46	-11 %	-283	-43 %	Hollola	121	104	329	17	16 %	-208	-63 %
Janakkala	90	93	125	-3	-3 %	-35	-28 %	Iitti	29	28	66	1	4 %	-37	-56 %
Hämeenlinnan seutu	521	569	882	-48	-8 %	-361	-41 %	Kärkölä	22	19	94	3	16 %	-72	-77 %
Forssa	71	66	141	5	8 %	-70	-50 %	Lahti	750	810	1 799	-60	-7 %	-1 049	-58 %
Humppila	21	18	24	3	17 %	-3	-13 %	Orimattila	94	97	218	-3	-3 %	-124	-57 %
Jokioinen	21	14	45	7	50 %	-24	-53 %	Padasjoki	12	11	30	1	9 %	-18	-60 %
Tammela	29	27	55	2	7 %	-26	-47 %	Lahden seutu	1 079	1 122	2 632	-43	-4 %	-1 553	-59 %
Ypäjä	20	17	21	3	18 %	-1	-5 %	Hartola	14	9	47	5	56 %	-33	-70 %
Forssan seutu	162	142	286	20	14 %	-124	-43 %	Heinola	93	100	208	-7	-7 %	-115	-55 %
Hausjärvi	40	37	62	3	8 %	-22	-35 %	Sysmä	9	10	30	-1	-10 %	-21	-70 %
Loppi	47	40	76	7	18 %	-29	-38 %	Heinolan seutu	116	119	285	-3	-3 %	-169	-59 %
Riihimäki	144	150	251	-6	-4 %	-107	-43 %	PÄIJÄT-HÄME	1 195	1 241	2 917	-46	-4 %	-1 722	-59 %
Riihimäen seutu	231	227	389	4	2 %	-158	-41 %								
KANTA-HÄME	914	938	1 557	-24	-3 %	-643	-41 %								

Iitti siirtyi Kymenlaaksosta osaksi Päijät-Hämeen maakuntaa 1.1.2021. Muutos on huomioitu luvuissa myös takautuvasti.

Hämeen ELY-keskuksen alueella käynnistyi 1.3.2021 kaksi työllisyyden kuntakokeilua. Lahden seudun kuntakokeilua hallinnoi Lahti kumppaneinaan Asikkala, Hollola, Kärkölä ja Orimattila. Hämeenlinnan seudun kokeilua hallinnoi Hämeenlinna kumppaneinaan Hattula ja Janakkala. <https://tem.fi/tyollisyyskokeilut>



Alle 25-vuotiaiden työttömien työnhakijoiden osuus (%) alle 25-vuotiaasta työvoimasta kuukauden lopussa

KUNTA	7/2021	6/21	7/20	muutos 6/21	muutos 7/20	KUNTA	7/2021	6/21	7/20	muutos 6/21	muutos 7/20
Hattula	11,7	13,5	15,0	-1,8	-3,3	Asikkala	15,9	15,0	18,9	0,9	-3,0
Hämeenlinna	18,1	18,3	20,8	-0,2	-2,7	Hollola	10,4	10,2	20,1	0,2	-9,7
Janakkala	18,1	15,9	19,3	2,2	-1,2	Iitti	15,8	15,8	18,8	0,0	-3,0
Hämeenlinnan seutu	17,6	17,6	20,1	0,0	-2,5	Kärkölä	14,7	14,0	24,4	0,7	-9,7
Forssa	16,1	16,5	21,0	-0,4	-4,9	Lahti	24,8	25,1	27,3	-0,3	-2,5
Humppila	16,9	14,3	7,2	2,6	9,7	Orimattila	16,7	17,2	19,1	-0,5	-2,4
Jokioinen	8,9	11,2	11,4	-2,3	-2,5	Padasjoki	6,3	3,8	14,9	2,5	-8,6
Tammela	9,6	9,6	11,6	0,0	-2,0	Lahden seutu	22,1	22,3	25,5	-0,2	-3,4
Ypäjä	7,6	11,4	10,9	-3,8	-3,3	Hartola	12,1	15,5	14,3	-3,4	-2,2
Forssan seutu	13,7	14,3	16,6	-0,6	-2,9	Heinola	17,7	17,5	25,2	0,2	-7,5
Hausjärvi	13,2	13,2	16,9	0,0	-3,7	Sysmä	5,5	5,5	14,9	0,0	-9,4
Loppi	9,5	7,9	13,1	1,6	-3,6	Heinolan seutu	16,0	16,2	23,1	-0,2	-7,1
Riihimäki	16,1	16,7	20,2	-0,6	-4,1	PÄIJÄT-HÄME	21,6	21,8	25,2	-0,2	-3,6
Riihimäen seutu	14,8	15,1	19,0	-0,3	-4,2						
KANTA-HÄME	16,2	16,4	19,2	-0,2	-3,0						

Iitti siirtyi Kymenlaaksosta osaksi Päijät-Hämeen maakuntaa 1.1.2021. Muutos on huomioitu luvuissa myös takautuvasti.

Hämeen ELY-keskuksen alueella käynnistyi 1.3.2021 kaksi työllisyyden kuntakokeilua. Lahden seudun kuntakokeilua hallinnoi Lahti kumppaneinaan Asikkala, Hollola, Kärkölä ja Orimattila. Hämeenlinnan seudun kokeilua hallinnoi Hämeenlinna kumppaneinaan Hattula ja Janakkala. <https://tem.fi/tyollisyyskokeilut>

Työttömien osuuden laskennassa käytetty kuntien työvoima on päivitetty huhtikuussa. Työvoima vuodelle 2021 on Tilastokeskuksen työssäkäyntitilaston vuoden 2019 lopullinen työvoima. Samalla %-osuudet tammi-helmikuulle ovat saattaneet muuttua.



Alle 25-vuotiaat työttömät työnhakijat (ml. lomautetut) TE-toimistossa ja kuntakokeiluissa kuukauden lopussa asuinkunnan mukaan

KUNTA	7/2021	6/21	7/20	muutos 6/21	muutos 7/20	KUNTA	7/2021	6/21	7/20	muutos 6/21	muutos 7/20				
Hattula	33	38	46	-5	-13 %	-13	-28 %	Asikkala	33	31	37	2	6 %	-4	-11 %
Hämeenlinna	549	555	643	-6	-1 %	-94	-15 %	Hollola	70	69	139	1	1 %	-69	-50 %
Janakkala	99	87	114	12	14 %	-15	-13 %	Iitti	29	29	38	0	0 %	-9	-24 %
Hämeenlinnan seutu	681	680	803	1	0 %	-122	-15 %	Kärkölä	20	...	39	-19	-49 %
Forssa	124	127	161	-3	-2 %	-37	-23 %	Lahti	1 445	1 463	1 663	-18	-1 %	-218	-13 %
Humppila	13	11	6	2	18 %	7	117 %	Orimattila	91	94	101	-3	-3 %	-10	-10 %
Jokioinen	15	19	21	-4	-21 %	-6	-29 %	Padasjoki	5	...	15	-10	-67 %
Tammela	19	19	25	0	0 %	-6	-24 %	Lahden seutu	1 693	1 708	2 032	-15	-1 %	-339	-17 %
Ypäjä	6	9	11	-3	-33 %	-5	-45 %	Hartola	11
Forssan seutu	177	185	224	-8	-4 %	-47	-21 %	Heinola	110	109	172	1	1 %	-62	-36 %
Hausjärvi	27	27	38	0	0 %	-11	-29 %	Sysmä	14
Loppi	23	19	28	4	21 %	-5	-18 %	Heinolan seutu	121	122	197	-1	-1 %	-76	-39 %
Riihimäki	212	221	279	-9	-4 %	-67	-24 %	PÄIJÄT-HÄME	1 814	1 830	2 229	-16	-1 %	-415	-19 %
Riihimäen seutu	262	267	345	-5	-2 %	-83	-24 %								
KANTA-HÄME	1 120	1 132	1 372	-12	-1 %	-252	-18 %								

Iitti siirtyi Kymenlaaksosta osaksi Päijät-Hämeen maakuntaa 1.1.2021. Muutos on huomioitu luvuissa myös takautuvasti.

Hämeen ELY-keskuksen alueella käynnistyi 1.3.2021 kaksi työllisyyden kuntakokeilua. Lahden seudun kuntakokeilua hallinnoi Lahti kumppaneinaan Asikkala, Hollola, Kärkölä ja Orimattila. Hämeenlinnan seudun kokeilua hallinnoi Hämeenlinna kumppaneinaan Hattula ja Janakkala. <https://tem.fi/tyollisyyskokeilut>



25–29-vuotiaat vastavalmistuneet työttömät työnhakijat TE-toimistossa ja kuntakokeiluissa kuukauden lopussa seutu- ja maakunnan mukaan

	7/2021	6/21	7/20	muutos 6/21		muutos 7/20	
Hämeenlinnan seutu	30	31	50	-1	-3 %	-20	-40 %
Forssan seutu	7	7	11	0	0 %	-4	-36 %
Riihimäen seutu	11	8	13	3	38 %	-2	-15 %
KANTA-HÄME	48	36	74	12	33 %	-26	-35 %

	7/2021	6/21	7/20	muutos 6/21		muutos 7/20	
PÄIJÄT-HÄME	92	100	108	-8	-8 %	-16	-15 %

litti siirtyi Kymenlaaksosta osaksi Päijät-Hämeen maakuntaa 1.1.2021. Muutos on huomioitu luvuissa myös takautuvasti.

Hämeen ELY-keskuksen alueella käynnistyi 1.3.2021 kaksi työllisyyden kuntakokeilua. Lahden seudun kuntakokeilua hallinnoi Lahti kumppaneinaan Asikkala, Hollola, Kärkölä ja Orimattila. Hämeenlinnan seudun kokeilua hallinnoi Hämeenlinna kumppaneinaan Hattula ja Janakkala. <https://tem.fi/tyollisyyskokeilut>



Ulkomaalaisten työttömien työnhakijoiden osuus (%) ulkomaalaisesta työvoimasta kuukauden lopussa

KUNTA	7/2021	6/21	7/20	muutos 6/21	muutos 7/20	KUNTA	7/2021	6/21	7/20	muutos 6/21	muutos 7/20
Hattula	20,9	19,4	21,3	1,5	-0,4	Asikkala	21,4	21,4	18,3	0,0	3,1
Hämeenlinna	38,7	31,8	39,1	6,9	-0,4	Hollola	26,6	22,5	25,3	4,1	1,3
Janakkala	27,2	19,7	26,1	7,5	1,1	Iitti	22,0	24,4	15,6	-2,4	6,4
Hämeenlinnan seutu	36,2	29,6	36,4	6,6	-0,2	Kärkölä	18,2	18,2	19,7	0,0	-1,5
Forssa	29,9	26,8	24,9	3,1	5,0	Lahti	42,9	41,3	46,5	1,6	-3,6
Humppila	11,8	11,8	16,7	0,0	-4,9	Orimattila	22,5	22,0	22,5	0,5	0,0
Jokioinen	6,3	10,4	29,8	-4,1	-23,5	Padasjoki	35,7	35,7	36,4	0,0	-0,7
Tammela	34,8	34,8	36,6	0,0	-1,8	Lahden seutu	39,1	37,5	41,8	1,6	-2,7
Ypäjä	25,0	25,0	8,3	0,0	16,7	Hartola	33,3	28,6	15,9	4,7	17,4
Forssan seutu	26,8	25,1	25,7	1,7	1,1	Heinola	24,8	22,0	38,2	2,8	-13,4
Hausjärvi	16,7	13,9	16,5	2,8	0,2	Sysmä	8,0	12,0	11,5	-4,0	-3,5
Loppi	32,9	28,8	30,4	4,1	2,5	Heinolan seutu	24,0	21,6	32,8	2,4	-8,8
Riihimäki	21,0	20,0	25,4	1,0	-4,4	PÄIJÄT-HÄME	37,7	36,1	41,0	1,6	-3,3
Riihimäen seutu	21,5	20,0	24,5	1,5	-3,0						
KANTA-HÄME	30,4	26,0	31,1	4,4	-0,7						

Iitti siirtyi Kymenlaaksosta osaksi Päijät-Hämeen maakuntaa 1.1.2021. Muutos on huomioitu luvuissa myös takautuvasti.

Hämeen ELY-keskuksen alueella käynnistyi 1.3.2021 kaksi työllisyyden kuntakokeilua. Lahden seudun kuntakokeilua hallinnoi Lahti kumppaneinaan Asikkala, Hollola, Kärkölä ja Orimattila. Hämeenlinnan seudun kokeilua hallinnoi Hämeenlinna kumppaneinaan Hattula ja Janakkala. <https://tem.fi/tyollisyyskokeilut>

Työttömien osuuden laskennassa käytetty kuntien työvoima on päivittynyt huhtikuussa. Työvoima vuodelle 2021 on Tilastokeskuksen työssäkäyntitilaston vuoden 2019 lopullinen työvoima. Samalla %-osuudet tammi-helmikuulle ovat saattaneet muuttua.



Ulkomaalaiset työttömät työnhakijat TE-toimistossa ja kuntakokeilussa kuukauden lopussa asuinkunnan mukaan

KUNTA	7/2021	6/21	7/20	muutos 6/21	muutos 7/20
Hattula	14	13	13	1	8 %
Hämeenlinna	412	339	405	73	22 %
Janakkala	47	34	47	13	38 %
Hämeenlinnan seutu	473	386	465	87	23 %
Forssa	87	78	81	9	12 %
Humppila
Jokioinen	...	5	14
Tammela	16	16	15	0	0 %
Ypäjä
Forssan seutu	110	103	114	7	7 %
Hausjärvi	18	15	17	3	20 %
Loppi	24	21	21	3	14 %
Riihimäki	109	104	124	5	5 %
Riihimäen seutu	151	140	162	11	8 %
KANTA-HÄME	734	629	741	105	17 %

KUNTA	7/2021	6/21	7/20	muutos 6/21	muutos 7/20
Asikkala	15	15	13	0	0 %
Hollola	58	49	55	9	18 %
Iitti	9	10	...	-1	-10 %
Kärkölä	12	12	12	0	0 %
Lahti	1 042	1 003	1 141	39	4 %
Orimattila	43	42	43	1	2 %
Padasjoki	5	5	...	0	0 %
Lahden seutu	1 184	1 136	1 275	48	4 %
Hartola
Heinola	61	54	92	7	13 %
Sysmä
Heinolan seutu	70	63	102	7	11 %
PÄIJÄT-HÄME	1 254	1 199	1 377	55	5 %

Iitti siirtyi Kymenlaaksosta osaksi Päijät-Hämeen maakuntaa 1.1.2021. Muutos on huomioitu luvuissa myös takautuvasti.

Hämeen ELY-keskuksen alueella käynnistyi 1.3.2021 kaksi työllisyyden kuntakokeilua. Lahden seudun kuntakokeilua hallinnoi Lahti kumppaneinaan Asikkala, Hollola, Kärkölä ja Orimattila. Hämeenlinnan seudun kokeilua hallinnoi Hämeenlinna kumppaneinaan Hattula ja Janakkala. <https://tem.fi/tyollisyyskokeilut>



Yli vuoden työttömänä olleet TE-toimistossa ja kuntakokeiluissa kuukauden lopussa asuinkunnan mukaan

KUNTA	7/2021	6/21	7/20	muutos 6/21		muutos 7/20		KUNTA	7/2021	6/21	7/20	muutos 6/21		muutos 7/20	
Hattula	114	114	84	0	0 %	30	36 %	Asikkala	133	131	72	2	2 %	61	85 %
Hämeenlinna	1 432	1 389	925	43	3 %	507	55 %	Hollola	415	424	271	-9	-2 %	144	53 %
Janakkala	268	270	175	-2	-1 %	93	53 %	Iitti	100	99	63	1	1 %	37	59 %
Hämeenlinnan seutu	1 814	1 773	1 184	41	2 %	630	53 %	Kärkölä	91	92	79	-1	-1 %	12	15 %
Forssa	284	278	201	6	2 %	83	41 %	Lahti	4 204	4 135	2 623	69	2 %	1 581	60 %
Humppila	40	37	28	3	8 %	12	43 %	Orimattila	319	305	174	14	5 %	145	83 %
Jokioinen	62	62	50	0	0 %	12	24 %	Padasjoki	55	55	30	0	0 %	25	83 %
Tammela	92	95	58	-3	-3 %	34	59 %	Lahden seutu	5 317	5 241	3 312	76	1 %	2 005	61 %
Ypäjä	35	35	24	0	0 %	11	46 %	Hartola	46	46	44	0	0 %	2	5 %
Forssan seutu	513	507	361	6	1 %	152	42 %	Heinola	546	544	386	2	0 %	160	41 %
Hausjärvi	64	61	31	3	5 %	33	106 %	Sysmä	51	50	47	1	2 %	4	9 %
Loppi	64	57	38	7	12 %	26	68 %	Heinolan seutu	643	640	477	3	0 %	166	35 %
Riihimäki	434	428	224	6	1 %	210	94 %	PÄIJÄT-HÄME	5 960	5 881	3 789	79	1 %	2 171	57 %
Riihimäen seutu	562	546	293	16	3 %	269	92 %								
KANTA-HÄME	2 889	2 826	1 838	63	2 %	1 051	57 %								

Iitti siirtyi Kymenlaaksosta osaksi Päijät-Hämeen maakuntaa 1.1.2021. Muutos on huomioitu luvuissa myös takautuvasti.

Hämeen ELY-keskuksen alueella käynnistyi 1.3.2021 kaksi työllisyyden kuntakokeilua. Lahden seudun kuntakokeilua hallinnoi Lahti kumppaneinaan Asikkala, Hollola, Kärkölä ja Orimattila. Hämeenlinnan seudun kokeilua hallinnoi Hämeenlinna kumppaneinaan Hattula ja Janakkala. <https://tem.fi/tyollisyyskokeilut>



Aktivointiaste* (%) kuukauden lopussa

KUNTA	7/2021	6/21	7/20	muutos 6/21	muutos 7/20	KUNTA	7/2021	6/21	7/20	muutos 6/21	muutos 7/20
Hattula	21,9	23,6	18,4	-1,7	3,5	Asikkala	19,2	19,6	21,2	-0,4	-2,0
Hämeenlinna	21,2	23,3	18,5	-2,1	2,7	Hollola	19,4	21,0	15,8	-1,6	3,6
Janakkala	21,5	23,5	20,4	-2,0	1,1	Iitti	28,3	30,1	26,9	-1,8	1,4
Hämeenlinnan seutu	21,3	23,4	18,8	-2,1	2,5	Kärkölä	28,9	31,2	18,8	-2,3	10,1
Forssa	33,7	37,9	29,7	-4,2	4,0	Lahti	18,5	19,5	18,2	-1,0	0,3
Humppila	22,4	25,7	18,8	-3,3	3,6	Orimattila	20,0	20,9	20,2	-0,9	-0,2
Jokioinen	34,5	36,4	26,8	-1,9	7,7	Padasjoki	22,2	23,1	15,6	-0,9	6,6
Tammela	25,5	26,7	26,1	-1,2	-0,6	Lahden seutu	19,2	20,3	18,4	-1,1	0,8
Ypäjä	28,6	27,9	25,0	0,7	3,6	Hartola	33,5	37,4	19,1	-3,9	14,4
Forssan seutu	31,6	34,8	27,9	-3,2	3,7	Heinola	21,1	23,1	15,9	-2,0	5,2
Hausjärvi	29,8	33,6	31,4	-3,8	-1,6	Sysmä	37,0	39,3	26,0	-2,3	11,0
Loppi	30,9	35,7	25,2	-4,8	5,7	Heinolan seutu	24,1	26,3	17,4	-2,2	6,7
Riihimäki	28,2	29,9	28,5	-1,7	-0,3	PÄIJÄT-HÄME	19,7	21,0	18,3	-1,3	1,4
Riihimäen seutu	28,8	31,1	28,5	-2,3	0,3						
KANTA-HÄME	25,1	27,5	23,1	-2,4	2,0						

*= Palveluissa yhteensä laskentapäivänä olleiden osuus palveluissa yhteensä laskentapäivänä olleiden ja työttömien työnhakijoiden summasta.

Iitti siirtyi Kymenlaaksosta osaksi Päijät-Hämeen maakuntaa 1.1.2021. Muutos on huomioitu luvuissa myös takautuvasti.

Hämeen ELY-keskuksen alueella käynnistyi 1.3.2021 kaksi työllisyyden kuntakokeilua. Lahden seudun kuntakokeilua hallinnoi Lahti kumppaneinaan Asikkala, Hollola, Kärkölä ja Orimattila. Hämeenlinnan seudun kokeilua hallinnoi Hämeenlinna kumppaneinaan Hattula ja Janakkala. <https://tem.fi/tyollisyyskokeilut>



TE-palveluiden* piirissä olevat kuukauden lopussa asuinkunnan mukaan

KUNTA	7/2021	6/21	7/20	muutos 6/21	muutos 7/20	KUNTA	7/2021	6/21	7/20	muutos 6/21	muutos 7/20				
Hattula	99	109	93	-10	-9 %	6	6 %	Asikkala	87	90	110	-3	-3 %	-23	-21 %
Hämeenlinna	1 084	1 190	968	-106	-9 %	116	12 %	Hollola	247	270	252	-23	-9 %	-5	-2 %
Janakkala	217	235	218	-18	-8 %	-1	0 %	Iitti	117	129	123	-12	-9 %	-6	-5 %
Hämeenlinnan seutu	1 400	1 534	1 279	-134	-9 %	121	9 %	Kärkölä	88	97	78	-9	-9 %	10	13 %
Forssa	462	519	447	-57	-11 %	15	3 %	Lahti	2 185	2 304	2 390	-119	-5 %	-205	-9 %
Humppila	36	37	29	-1	-3 %	7	24 %	Orimattila	207	219	239	-12	-5 %	-32	-13 %
Jokioinen	88	95	83	-7	-7 %	5	6 %	Padasjoki	36	37	28	-1	-3 %	8	29 %
Tammela	76	80	95	-4	-5 %	-19	-20 %	Lahden seutu	2 967	3 146	3 220	-179	-6 %	-253	-8 %
Ypäjä	38	38	40	0	0 %	-2	-5 %	Hartola	60	67	43	-7	-10 %	17	40 %
Forssan seutu	700	769	694	-69	-9 %	6	1 %	Heinola	307	336	270	-29	-9 %	37	14 %
Hausjärvi	133	147	143	-14	-10 %	-10	-7 %	Sysmä	74	81	65	-7	-9 %	9	14 %
Loppi	111	120	99	-9	-8 %	12	12 %	Heinolan seutu	441	484	378	-43	-9 %	63	17 %
Riihimäki	607	648	678	-41	-6 %	-71	-10 %	PÄIJÄT-HÄME	3 408	3 630	3 598	-222	-6 %	-190	-5 %
Riihimäen seutu	851	915	920	-64	-7 %	-69	-8 %								
KANTA-HÄME	2 951	3 218	2 893	-267	-8 %	58	2 %								

*=Valtiolle työllistetyt, kuntiin työllistetyt, yksityiselle sektorille työllistetyt, työvoimakoulutuksessa, valmennuksessa, työ/koulutuskokeilussa, vuorotteluvapaasijaisena, kuntouttavassa työtoiminnassa, omaehtoisessa opiskelussa

Iitti siirtyi Kymenlaaksosta osaksi Päijät-Hämeen maakuntaa 1.1.2021. Muutos on huomioitu luvuissa myös takautuvasti.

Hämeen ELY-keskuksen alueella käynnistyi 1.3.2021 kaksi työllisyyden kuntakokeilua. Lahden seudun kuntakokeilua hallinnoi Lahti kumppaneinaan Asikkala, Hollola, Kärkölä ja Orimattila. Hämeenlinnan seudun kokeilua hallinnoi Hämeenlinna kumppaneinaan Hattula ja Janakkala. <https://tem.fi/tyollisyyskokeilut>



Työttömät työnhakijat TE-toimistossa ja kuntakokeiluissa Hämeessä ikäryhmittäin kuukauden lopussa

TYÖTTÖMÄT TYÖNHAKIJAT	7/2021	6/21	7/20	muutos 6/21		muutos 7/20	
15-19 v	632	685	909	-53	-8 %	-277	-30 %
20-24 v	2 302	2 277	2 692	25	1 %	-390	-14 %
25-29 v	2 297	2 201	2 705	96	4 %	-408	-15 %
30-34 v	2 246	2 178	2 523	68	3 %	-277	-11 %
35-39 v	2 220	2 130	2 627	90	4 %	-407	-15 %
40-44 v	2 095	2 053	2 512	42	2 %	-417	-17 %
45-49 v	2 043	1 994	2 460	49	2 %	-417	-17 %
50-54 v	2 473	2 396	2 833	77	3 %	-360	-13 %
55-59 v	2 928	2 877	3 180	51	2 %	-252	-8 %
60-64 v	3 384	3 337	3 175	47	1 %	209	7 %
yli 64 v	69	62	50	7	11 %	19	38 %
Yhteensä	22 689	22 190	25 666	499	2 %	-2 977	-12 %

litti siirtyi Kymenlaaksosta osaksi Päijät-Hämeen maakuntaa 1.1.2021. Muutos on huomioitu luvuissa myös takautuvasti.

Hämeen ELY-keskuksen alueella käynnistyi 1.3.2021 kaksi työllisyyden kuntakokeilua. Lahden seudun kuntakokeilua hallinnoi Lahti kumppaneinaan Asikkala, Hollola, Kärkölä ja Orimattila. Hämeenlinnan seudun kokeilua hallinnoi Hämeenlinna kumppaneinaan Hattula ja Janakkala. <https://tem.fi/tyollisyyskokeilut>



Työttömät työnhakijat TE-toimistossa ja kuntakokeilussa Kanta-Hämeessä ikäryhmittäin kuukauden lopussa

TYÖTTÖMÄT TYÖNHAKIJAT	7/2021	6/21	7/20	muutos 6/21		muutos 7/20	
15-19 v	240	253	350	-13	-5 %	-110	-31 %
20-24 v	880	879	1 022	1	0 %	-142	-14 %
25-29 v	902	841	1 018	61	7 %	-116	-11 %
30-34 v	886	835	952	51	6 %	-66	-7 %
35-39 v	910	868	1 021	42	5 %	-111	-11 %
40-44 v	810	783	920	27	3 %	-110	-12 %
45-49 v	772	755	915	17	2 %	-143	-16 %
50-54 v	941	919	1 052	22	2 %	-111	-11 %
55-59 v	1 094	1 061	1 195	33	3 %	-101	-8 %
60-64 v	1 334	1 287	1 160	47	4 %	174	15 %
yli 64 v	26	19	18	7	37 %	8	44 %
Yhteensä	8 795	8 500	9 623	295	3 %	-828	-9 %

Hämeen ELY-keskuksen alueella käynnistyi 1.3.2021 kaksi työllisyyden kuntakokeilua. Lahden seudun kuntakokeilua hallinnoi Lahti kumppaneinaan Asikkala, Hollola, Kärkölä ja Orimattila. Hämeenlinnan seudun kokeilua hallinnoi Hämeenlinna kumppaneinaan Hattula ja Janakkala. <https://tem.fi/tyollisyyskokeilut>



Työttömät työnhakijat TE-toimistossa ja kuntakokeilussa Päijät-Hämeessä ikäryhmittäin kuukauden lopussa

TYÖTTÖMÄT TYÖNHAKIJAT	7/2021	6/21	7/20	muutos 6/21		muutos 7/20	
15-19 v	392	432	559	-40	-9 %	-167	-30 %
20-24 v	1 422	1 398	1 670	24	2 %	-248	-15 %
25-29 v	1 395	1 360	1 687	35	3 %	-292	-17 %
30-34 v	1 360	1 343	1 571	17	1 %	-211	-13 %
35-39 v	1 310	1 262	1 606	48	4 %	-296	-18 %
40-44 v	1 285	1 270	1 592	15	1 %	-307	-19 %
45-49 v	1 271	1 239	1 545	32	3 %	-274	-18 %
50-54 v	1 532	1 477	1 781	55	4 %	-249	-14 %
55-59 v	1 834	1 816	1 985	18	1 %	-151	-8 %
60-64 v	2 050	2 050	2 015	0	0 %	35	2 %
yli 64 v	43	43	32	0	0 %	11	34 %
Yhteensä	13 894	13 690	16 043	204	1 %	-2 149	-13 %

litti siirtyi Kymenlaaksosta osaksi Päijät-Hämeen maakuntaa 1.1.2021. Muutos on huomioitu luvuissa myös takautuvasti.

Hämeen ELY-keskuksen alueella käynnistyi 1.3.2021 kaksi työllisyyden kuntakokeilua. Lahden seudun kuntakokeilua hallinnoi Lahti kumppaneinaan Asikkala, Hollola, Kärkölä ja Orimattila. Hämeenlinnan seudun kokeilua hallinnoi Hämeenlinna kumppaneinaan Hattula ja Janakkala. <https://tem.fi/tyollisyyskokeilut>



Työttömät työnhakijat TE-toimistossa ja kuntakokeiluissa Hämeessä koulutusasteittain kuukauden lopussa

TYÖTTÖMÄT TYÖNHAKIJAT	7/2021	6/21	7/20	muutos 6/21		muutos 7/20	
Alempi perusaste	806	793	844	13	2 %	-38	-5 %
Ylempi perusaste	5 021	4 927	5 174	94	2 %	-153	-3 %
Toinen aste	11 574	11 391	13 406	183	2 %	-1 832	-14 %
Erikoisammattikoulutusaste	155	147	161	8	5 %	-6	-4 %
Alin korkea-aste	1 432	1 419	1 686	13	1 %	-254	-15 %
Alempi korkeakouluaste	1 597	1 537	2 136	60	4 %	-539	-25 %
Ylempi korkeakouluaste	996	943	1 149	53	6 %	-153	-13 %
Tutkijakoulutusaste	45	43	60	2	5 %	-15	-25 %
Koulutusaste tuntematon	1 063	990	1 050	73	7 %	13	1 %
Yhteensä	22 689	22 190	25 666	499	2 %	-2 977	-12 %

litti siirtyi Kymenlaaksosta osaksi Päijät-Hämeen maakuntaa 1.1.2021. Muutos on huomioitu luvuissa myös takautuvasti.

Hämeen ELY-keskuksen alueella käynnistyi 1.3.2021 kaksi työllisyyden kuntakokeilua. Lahden seudun kuntakokeilua hallinnoi Lahti kumppaneinaan Asikkala, Hollola, Kärkölä ja Orimattila. Hämeenlinnan seudun kokeilua hallinnoi Hämeenlinna kumppaneinaan Hattula ja Janakkala. <https://tem.fi/tyollisyyskokeilut>



Työttömät työnhakijat TE-toimistossa ja kuntakokeilussa Kanta-Hämeessä koulutusasteittain kuukauden lopussa

TYÖTTÖMÄT TYÖNHAKIJAT	7/2021	6/21	7/20	muutos 6/21		muutos 7/20	
Alempi perusaste	345	338	340	7	2 %	5	1 %
Ylempi perusaste	1 678	1 634	1 707	44	3 %	-29	-2 %
Toinen aste	4 576	4 471	5 162	105	2 %	-586	-11 %
Erikoisammattikoulutusaste	66	62	61	4	6 %	5	8 %
Alin korkea-aste	606	597	712	9	2 %	-106	-15 %
Alempi korkeakouluaste	597	567	749	30	5 %	-152	-20 %
Ylempi korkeakouluaste	459	415	476	44	11 %	-17	-4 %
Tutkijakoulutusaste	21	20	28	1	5 %	-7	-25 %
Koulutusaste tuntematon	447	396	388	51	13 %	59	15 %
Yhteensä	8 795	8 500	9 623	295	3 %	-828	-9 %

Hämeen ELY-keskuksen alueella käynnistyi 1.3.2021 kaksi työllisyyden kuntakokeilua. Lahden seudun kuntakokeilua hallinnoi Lahti kumppaneinaan Asikkala, Hollola, Kärkölä ja Orimattila. Hämeenlinnan seudun kokeilua hallinnoi Hämeenlinna kumppaneinaan Hattula ja Janakkala. <https://tem.fi/tyollisyyskokeilut>



Työttömät työnhakijat TE-toimistossa ja kuntakokeilussa Päijät-Hämeessä koulutusasteittain kuukauden lopussa

TYÖTTÖMÄT TYÖNHAKIJAT	7/2021	6/21	7/20	muutos 6/21		muutos 7/20	
Alempi perusaste	461	455	504	6	1 %	-43	-9 %
Ylempi perusaste	3 343	3 293	3 467	50	2 %	-124	-4 %
Toinen aste	6 998	6 920	8 244	78	1 %	-1 246	-15 %
Erikoisammattikoulutusaste	89	85	100	4	5 %	-11	-11 %
Alin korkea-aste	826	822	974	4	0 %	-148	-15 %
Alempi korkeakouluaste	1 000	970	1 387	30	3 %	-387	-28 %
Ylempi korkeakouluaste	537	528	673	9	2 %	-136	-20 %
Tutkijakoulutusaste	24	23	32	1	4 %	-8	-25 %
Koulutusaste tuntematon	616	594	662	22	4 %	-46	-7 %
Yhteensä	13 894	13 690	16 043	204	1 %	-2 149	-13 %

litti siirtyi Kymenlaaksosta osaksi Päijät-Hämeen maakuntaa 1.1.2021. Muutos on huomioitu luvuissa myös takautuvasti.

Hämeen ELY-keskuksen alueella käynnistyi 1.3.2021 kaksi työllisyyden kuntakokeilua. Lahden seudun kuntakokeilua hallinnoi Lahti kumppaneinaan Asikkala, Hollola, Kärkölä ja Orimattila. Hämeenlinnan seudun kokeilua hallinnoi Hämeenlinna kumppaneinaan Hattula ja Janakkala. <https://tem.fi/tyollisyyskokeilut>



Työttömät työnhakijat TE-toimistossa ja kuntakokeiluissa Hämeessä ammattiryhmittäin kuukauden lopussa

TYÖTTÖMÄT TYÖNHAKIJAT	7/2021	6/21	7/20	muutos 6/21		muutos 7/20	
Johtajat	308	289	324	19	7 %	-16	-5 %
Erityisasiantuntijat	2 358	2 289	2 710	69	3 %	-352	-13 %
Asiantuntijat	1 935	1 941	2 331	-6	0 %	-396	-17 %
Toimisto- ja asiakaspalvelutyöntekijät	1 226	1 207	1 425	19	2 %	-199	-14 %
Palvelu- ja myyntityöntekijät	4 407	4 189	5 067	218	5 %	-660	-13 %
Maanviljelijät, metsätyöntekijät ym.	369	348	350	21	6 %	19	5 %
Rakennus-, korjaus- ja valmistustyöntekijät	4 028	4 040	4 381	-12	0 %	-353	-8 %
Prosessi- ja kuljetustyöntekijät	1 809	1 778	2 067	31	2 %	-258	-12 %
Muut työntekijät	1 909	1 924	2 004	-15	-1 %	-95	-5 %
Sotilaat	15	12	15	3	25 %	0	0 %
Ammatteihin luokittelemattomat ryhmät	4 325	4 173	4 992	152	4 %	-667	-13 %
Yhteensä	22 689	22 190	25 666	499	2 %	-2 977	-12 %

litti siirtyi Kymenlaaksosta osaksi Päijät-Hämeen maakuntaa 1.1.2021. Muutos on huomioitu luvuissa myös takautuvasti.

Hämeen ELY-keskuksen alueella käynnistyi 1.3.2021 kaksi työllisyyden kuntakokeilua. Lahden seudun kuntakokeilua hallinnoi Lahti kumppaneinaan Asikkala, Hollola, Kärkölä ja Orimattila. Hämeenlinnan seudun kokeilua hallinnoi Hämeenlinna kumppaneinaan Hattula ja Janakkala. <https://tem.fi/tyollisyyskokeilut>



Työttömät työnhakijat TE-toimistossa ja kuntakokeilussa Kanta-Hämeessä ammattiryhmittäin kuukauden lopussa

TYÖTTÖMÄT TYÖNHAKIJAT	7/2021	6/21	7/20	muutos 6/21		muutos 7/20	
Johtajat	116
Erityisasiantuntijat	960	907	1 055	53	6 %	-95	-9 %
Asiantuntijat	733	728	860	5	1 %	-127	-15 %
Toimisto- ja asiakaspalvelutyöntekijät	479	457	554	22	5 %	-75	-14 %
Palvelu- ja myyntityöntekijät	1 772	1 650	2 010	122	7 %	-238	-12 %
Maanviljelijät, metsätyöntekijät ym.	155	146	146	9	6 %	9	6 %
Rakennus-, korjaus- ja valmistustyöntekijät	1 593	1 604	1 624	-11	-1 %	-31	-2 %
Prosessi- ja kuljetustyöntekijät	687	666	717	21	3 %	-30	-4 %
Muut työntekijät	727	737	771	-10	-1 %	-44	-6 %
Sotilaat	8
Ammatteihin luokittelemattomat ryhmät	1 555	1 481	1 762	74	5 %	-207	-12 %
Yhteensä	8 795	8 500	9 623	295	3 %	-828	-9 %

Hämeen ELY-keskuksen alueella käynnistyi 1.3.2021 kaksi työllisyyden kuntakokeilua. Lahden seudun kuntakokeilua hallinnoi Lahti kumppaneinaan Asikkala, Hollola, Kärkölä ja Orimattila. Hämeenlinnan seudun kokeilua hallinnoi Hämeenlinna kumppaneinaan Hattula ja Janakkala. <https://tem.fi/tyollisyyskokeilut>



Työttömät työnhakijat TE-toimistossa ja kuntakokeilussa Päijät-Hämeessä ammattiryhmittäin kuukauden lopussa

TYÖTTÖMÄT TYÖNHAKIJAT	7/2021	6/21	7/20	muutos 6/21	muutos 7/20		
Johtajat	208
Erityisasiantuntijat	1 398	1 382	1 655	16	1 %	-257	-16 %
Asiantuntijat	1 202	1 213	1 471	-11	-1 %	-269	-18 %
Toimisto- ja asiakaspalvelutyöntekijät	747	750	871	-3	0 %	-124	-14 %
Palvelu- ja myyntityöntekijät	2 635	2 539	3 057	96	4 %	-422	-14 %
Maanviljelijät, metsätyöntekijät ym.	214	202	204	12	6 %	10	5 %
Rakennus-, korjaus- ja valmistustyöntekijät	2 435	2 436	2 757	-1	0 %	-322	-12 %
Prosessi- ja kuljetustyöntekijät	1 122	1 112	1 350	10	1 %	-228	-17 %
Muut työntekijät	1 182	1 187	1 233	-5	0 %	-51	-4 %
Sotilaat	7
Ammatteihin luokittelemattomat ryhmät	2 770	2 692	3 230	78	3 %	-460	-14 %
Yhteensä	13 894	13 690	16 043	204	1 %	-2 149	-13 %

litti siirtyi Kymenlaaksosta osaksi Päijät-Hämeen maakuntaa 1.1.2021. Muutos on huomioitu luvuissa myös takautuvasti.

Hämeen ELY-keskuksen alueella käynnistyi 1.3.2021 kaksi työllisyyden kuntakokeilua. Lahden seudun kuntakokeilua hallinnoi Lahti kumppaneinaan Asikkala, Hollola, Kärkölä ja Orimattila. Hämeenlinnan seudun kokeilua hallinnoi Hämeenlinna kumppaneinaan Hattula ja Janakkala. <https://tem.fi/tyollisyyskokeilut>



Työttömistä kokoaikaisesti lomautetut TE-toimistossa ja kuntakokeiluissa Hämeessä ammattiryhmittäin kuukauden lopussa

TYÖTTÖMISTÄ LOMAUTETUT	7/2020	6/21	7/20	muutos 6/21		muutos 7/20	
Johtajat	34	33	80	1	3 %	-46	-58 %
Erityisasiantuntijat	108	118	434	-10	-8 %	-326	-75 %
Asiantuntijat	162	193	442	-31	-16 %	-280	-63 %
Toimisto- ja asiakaspalvelutyöntekijät	90	102	253	-12	-12 %	-163	-64 %
Palvelu- ja myyntityöntekijät	592	562	864	30	5 %	-272	-31 %
Maanviljelijät, metsätyöntekijät ym.	16	17	16	-1	-6 %	0	0 %
Rakennus-, korjaus- ja valmistustyöntekijät	525	554	855	-29	-5 %	-330	-39 %
Prosessi- ja kuljetustyöntekijät	270	246	586	24	10 %	-316	-54 %
Muut työntekijät	172	191	250	-19	-10 %	-78	-31 %
Sotilaat	0	0	0	0	0 %	0	0 %
Ammatteihin luokittelemattomat ryhmät	140	163	694	-23	-14 %	-554	-80 %
Yhteensä	2 109	2 179	4 474	-70	-3 %	-2 365	-53 %

litti siirtyi Kymenlaaksosta osaksi Päijät-Hämeen maakuntaa 1.1.2021. Muutos on huomioitu luvuissa myös takautuvasti.

Hämeen ELY-keskuksen alueella käynnistyi 1.3.2021 kaksi työllisyyden kuntakokeilua. Lahden seudun kuntakokeilua hallinnoi Lahti kumppaneinaan Asikkala, Hollola, Kärkölä ja Orimattila. Hämeenlinnan seudun kokeilua hallinnoi Hämeenlinna kumppaneinaan Hattula ja Janakkala. <https://tem.fi/tyollisyyskokeilut>



Työttömistä kokoaikaisesti lomautetut TE-toimistossa ja kuntakokeilussa Kanta-Hämeessä ammattiryhmittäin kuukauden lopussa

TYÖTTÖMISTÄ LOMAUTETUT	7/2020	6/21	7/20	muutos 6/21		muutos 7/20	
Johtajat	12	10	...	2	20 %
Erityisasiantuntijat	43	44	150	-1	-2 %	-107	-71 %
Asiantuntijat	76	87	160	-11	-13 %	-84	-53 %
Toimisto- ja asiakaspalvelutyöntekijät	41	46	104	-5	-11 %	-63	-61 %
Palvelu- ja myyntityöntekijät	209	201	313	8	4 %	-104	-33 %
Maanviljelijät, metsätyöntekijät ym.	8	9	...	-1	-11 %
Rakennus-, korjaus- ja valmistustyöntekijät	231	248	279	-17	-7 %	-48	-17 %
Prosessi- ja kuljetustyöntekijät	136	114	208	22	19 %	-72	-35 %
Muut työntekijät	79	86	94	-7	-8 %	-15	-16 %
Sotilaat	0	0	0	0	0 %	0	0 %
Ammatteihin luokittelemattomat ryhmät	79	93	222	-14	-15 %	-143	-64 %
Yhteensä	914	938	1 557	-24	-3 %	-643	-41 %

Hämeen ELY-keskuksen alueella käynnistyi 1.3.2021 kaksi työllisyyden kuntakokeilua. Lahden seudun kuntakokeilua hallinnoi Lahti kumppaneinaan Asikkala, Hollola, Kärkölä ja Orimattila. Hämeenlinnan seudun kokeilua hallinnoi Hämeenlinna kumppaneinaan Hattula ja Janakkala. <https://tem.fi/tyollisyyskokeilut>



Työttömistä kokoaikaisesti lomautetut TE-toimistossa ja kuntakokeilussa Päijät-Hämeessä ammattiryhmittäin kuukauden lopussa

TYÖTTÖMISTÄ LOMAUTETUT	7/2020	6/21	7/20	muutos 6/21		muutos 7/20	
Johtajat	22	23	57	-1	-4 %	-35	-61 %
Erytisiantuntijat	65	74	284	-9	-12 %	-219	-77 %
Asiantuntijat	86	106	282	-20	-19 %	-196	-70 %
Toimisto- ja asiakaspalvelutyöntekijät	49	56	149	-7	-13 %	-100	-67 %
Palvelu- ja myyntityöntekijät	383	361	551	22	6 %	-168	-30 %
Maanviljelijät, metsätyöntekijät ym.	8	8	12	0	0 %	-4	-33 %
Rakennus-, korjaus- ja valmistustyöntekijät	294	306	576	-12	-4 %	-282	-49 %
Prosessi- ja kuljetustyöntekijät	134	132	378	2	2 %	-244	-65 %
Muut työntekijät	93	105	156	-12	-11 %	-63	-40 %
Sotilaat	0	0	0	0	0 %	0	0 %
Ammatteihin luokittelemattomat ryhmät	61	70	472	-9	-13 %	-411	-87 %
Yhteensä	1 195	1 241	2 917	-46	-4 %	-1 722	-59 %

litti siirtyi Kymenlaaksosta osaksi Päijät-Hämeen maakuntaa 1.1.2021. Muutos on huomioitu luvuissa myös takautuvasti.

Hämeen ELY-keskuksen alueella käynnistyi 1.3.2021 kaksi työllisyyden kuntakokeilua. Lahden seudun kuntakokeilua hallinnoi Lahti kumppaneinaan Asikkala, Hollola, Kärkölä ja Orimattila. Hämeenlinnan seudun kokeilua hallinnoi Hämeenlinna kumppaneinaan Hattula ja Janakkala. <https://tem.fi/tyollisyyskokeilut>



Uudet avoimet työpaikat TE-toimistossa kuukauden aikana kunnittain Kanta- ja Päijät-Hämeessä

KUNTA	7/2021	6/21	7/20	muutos 6/21	muutos 7/20
Hattula	25	38	16	-13	-34 %
Hämeenlinna	1 032	993	605	39	4 %
Janakkala	129	106	35	23	22 %
Hämeenlinnan seutu	1 186	1 137	656	49	4 %
Forssa	242	257	77	-15	-6 %
Humppila	12	17	2	-5	-29 %
Jokioinen	30	20	17	10	50 %
Tammela	10	13	10	-3	-23 %
Ypäjä	2	9	7	-7	-78 %
Forssan seutu	296	316	113	-20	-6 %
Hausjärvi	15	56	20	-41	-73 %
Loppi	28	64	9	-36	-56 %
Riihimäki	359	532	298	-173	-33 %
Riihimäen seutu	402	652	327	-250	-38 %
KANTA-HÄME	1 884	2 105	1 096	-221	-10 %

KUNTA	7/2021	6/21	7/20	muutos 6/21	muutos 7/20
Asikkala	79	123	18	-44	-36 %
Hollola	119	98	84	21	21 %
Iitti	18	29	11	-11	-38 %
Kärkölä	10	40	7	-30	-75 %
Lahti	1 547	1 539	934	8	1 %
Orimattila	139	103	51	36	35 %
Padasjoki	14	12	1	2	17 %
Lahden seutu	1 926	1 944	1 106	-18	-1 %
Hartola	34	29	12	5	17 %
Heinola	233	243	113	-10	-4 %
Sysmä	25	37	5	-12	-32 %
Heinolan seutu	292	309	130	-17	-6 %
PÄIJÄT-HÄME	2 218	2 253	1 236	-35	-2 %

Iitti siirtyi Kymenlaaksosta osaksi Päijät-Hämeen maakuntaa 1.1.2021. Muutos on huomioitu luvuissa myös takautuvasti.

Hämeen ELY-keskuksen alueella käynnistyi 1.3.2021 kaksi työllisyyden kuntakokeilua. Lahden seudun kuntakokeilua hallinnoi Lahti kumppaneinaan Asikkala, Hollola, Kärkölä ja Orimattila. Hämeenlinnan seudun kokeilua hallinnoi Hämeenlinna kumppaneinaan Hattula ja Janakkala. <https://tem.fi/tyollisyyskokeilut>



Uudet avoimet työpaikat TE-toimistossa Hämeessä ammattiryhmittäin kuukauden aikana

Uudet avoimet työpaikat	7/2021	6/21	7/20	muutos 6/21		muutos 7/20	
Johtajat	90	18	9	72	400 %	81	900 %
Erityisasiantuntijat	192	419	172	-227	-54 %	20	12 %
Asiantuntijat	367	473	286	-106	-22 %	81	28 %
Toimisto- ja asiakaspalvelutyöntekijät	97	103	49	-6	-6 %	48	98 %
Palvelu- ja myyntityöntekijät	1 331	1 100	630	231	21 %	701	111 %
Maanviljelijät, metsätyöntekijät ym.	8	21	6	-13	-62 %	2	33 %
Rakennus-, korjaus- ja valmistustyöntekijät	687	734	451	-47	-6 %	236	52 %
Prosessi- ja kuljetustyöntekijät	602	780	310	-178	-23 %	292	94 %
Muut työntekijät	720	693	417	27	4 %	303	73 %
Sotilaat	0	0	0	0	0 %	0	0 %
Ammatteihin luokittelemattomat ryhmät	8	17	2	-9	-53 %	6	300 %
Yhteensä	4 102	4 358	2 332	-256	-6 %	1 770	76 %

litti siirtyi Kymenlaaksosta osaksi Päijät-Hämeen maakuntaa 1.1.2021. Muutos on huomioitu luvuissa myös takautuvasti.

Hämeen ELY-keskuksen alueella käynnistyi 1.3.2021 kaksi työllisyyden kuntakokeilua. Lahden seudun kuntakokeilua hallinnoi Lahti kumppaneinaan Asikkala, Hollola, Kärkölä ja Orimattila. Hämeenlinnan seudun kokeilua hallinnoi Hämeenlinna kumppaneinaan Hattula ja Janakkala. <https://tem.fi/tyollisyyskokeilut>



Uudet avoimet työpaikat TE-toimistossa Kanta-Hämeessä ammattiryhmittäin kuukauden aikana

Uudet avoimet työpaikat	7/2021	6/21	7/20	muutos 6/21		muutos 7/20	
Johtajat	7	6	6	1	17 %	1	17 %
Erityisasiantuntijat	79	184	85	-105	-57 %	-6	-7 %
Asiantuntijat	167	206	122	-39	-19 %	45	37 %
Toimisto- ja asiakaspalvelutyöntekijät	45	33	18	12	36 %	27	150 %
Palvelu- ja myyntityöntekijät	552	476	311	76	16 %	241	77 %
Maanviljelijät, metsätyöntekijät ym.	7	7	4	0	0 %	3	75 %
Rakennus-, korjaus- ja valmistustyöntekijät	342	345	214	-3	-1 %	128	60 %
Prosessi- ja kuljetustyöntekijät	297	469	135	-172	-37 %	162	120 %
Muut työntekijät	387	366	200	21	6 %	187	94 %
Sotilaat	0	0	0	0	0 %	0	0 %
Ammatteihin luokittelemattomat ryhmät	1	13	1	-12	-92 %	0	0 %
Yhteensä	1 884	2 105	1 096	-221	-10 %	788	72 %

Hämeen ELY-keskuksen alueella käynnistyi 1.3.2021 kaksi työllisyyskuntakokeilua. Lahden seudun kuntakokeilua hallinnoi Lahti kumppaneinaan Asikkala, Hollola, Kärkölä ja Orimattila. Hämeenlinnan seudun kokeilua hallinnoi Hämeenlinna kumppaneinaan Hattula ja Janakkala. <https://tem.fi/tyollisyyskokeilut>



Uudet avoimet työpaikat TE-toimistossa Päijät-Hämeessä ammattiryhmittäin kuukauden aikana

UUDET AVOIMET TYÖPAIKAT	7/2021	6/21	7/20	muutos 6/21		muutos 7/20	
Johtajat	83	12	3	71	592 %	80	2667 %
Erityisasiantuntijat	113	235	87	-122	-52 %	26	30 %
Asiantuntijat	200	267	164	-67	-25 %	36	22 %
Toimisto- ja asiakaspalvelutyöntekijät	52	70	31	-18	-26 %	21	68 %
Palvelu- ja myyntityöntekijät	779	624	319	155	25 %	460	144 %
Maanviljelijät, metsätyöntekijät ym.	1	14	2	-13	-93 %	-1	-50 %
Rakennus-, korjaus- ja valmistustyöntekijät	345	389	237	-44	-11 %	108	46 %
Prosessi- ja kuljetustyöntekijät	305	311	175	-6	-2 %	130	74 %
Muut työntekijät	333	327	217	6	2 %	116	53 %
Sotilaat	0	0	0	0	0 %	0	0 %
Ammatteihin luokittelemattomat ryhmät	7	4	1	3	75 %	6	600 %
Yhteensä	2 218	2 253	1 236	-35	-2 %	982	79 %

litti siirtyi Kymenlaaksosta osaksi Päijät-Hämeen maakuntaa 1.1.2021. Muutos on huomioitu luvuissa myös takautuvasti.

Hämeen ELY-keskuksen alueella käynnistyi 1.3.2021 kaksi työllisyyskuntakokeilua. Lahden seudun kuntakokeilua hallinnoi Lahti kumppaneinaan Asikkala, Hollola, Kärkölä ja Orimattila. Hämeenlinnan seudun kokeilua hallinnoi Hämeenlinna kumppaneinaan Hattula ja Janakkala. <https://tem.fi/tyollisyyskokeilut>