



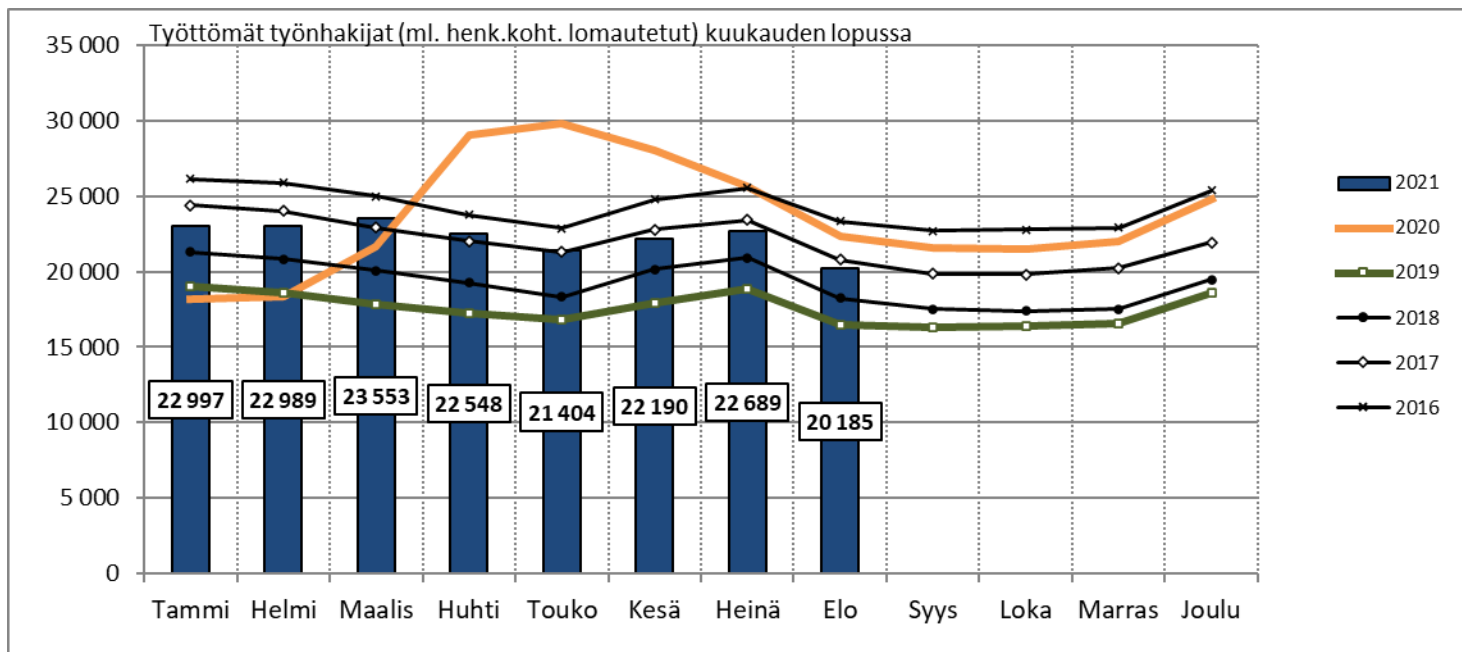
Elinkeino-, liikenne- ja ympäristökeskus
Närings-, trafik- och miljöcentralen
Centre for Economic Development, Transport and the Environment

Työllisyyskatsauksen tilastoliite, Häme elokuu 2021

Lähde: TEM/Työnvälitystilastot
Päivitetty 21.9.2021, Hämeen ELY-keskus/Sanna Paakkunainen



Työttömät työnhakijat TE-toimistossa ja kuntakokeiluissa kuukauden lopussa Hämeen ELY-keskuksen alueella vuosina 2016–2021

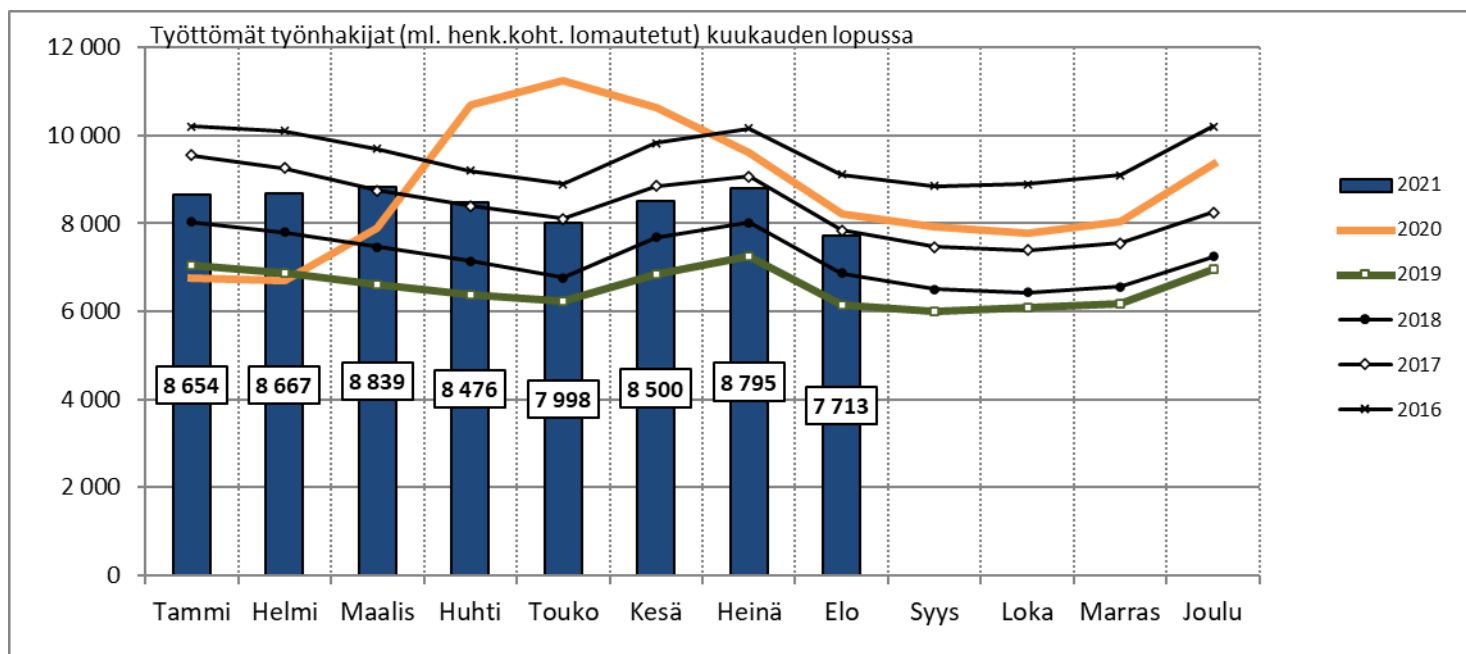


litti siirtyi Kymenlaaksosta osaksi Päijät-Hämeen maakuntaa 1.1.2021. Muutos on huomioitu luvuissa myös takautuvasti.

Hämeen ELY-keskuksen alueella käynnistyi 1.3.2021 kaksi työllisyyden kuntakokeilua. Lahden seudun kuntakokeilua hallinnoi Lahti kumppaneinaan Asikkala, Hollola, Kärkölä ja Orimattila. Hämeenlinnan seudun kokeilua hallinnoi Hämeenlinna kumppaneinaan Hattula ja Janakkala. <https://tem.fi/tyollisyyskokeilut>



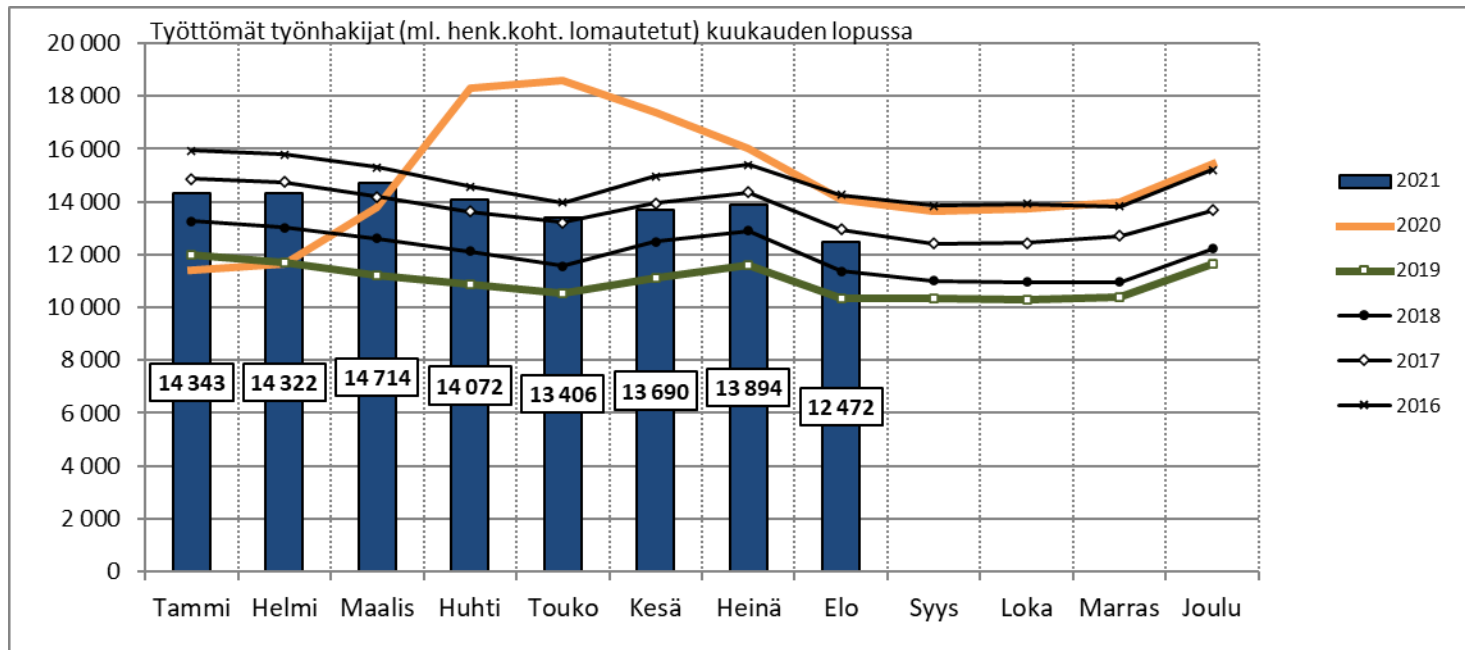
Työttömät työnhakijat TE-toimistossa ja kuntakokeilussa kuukauden lopussa Kanta-Hämeen maakunnassa vuosina 2016–2021



Hämeen ELY-keskuksen alueella käynnistyi 1.3.2021 kaksi työllisyyden kuntakokeilua. Lahden seudun kuntakokeilua hallinnoi Lahti kumppaneinaan Asikkala, Hollola, Kärkölä ja Orimattila. Hämeenlinnan seudun kokeilua hallinnoi Hämeenlinna kumppaneinaan Hattula ja Janakkala. <https://tem.fi/tyollisyyskokeilut>



Työttömät työnhakijat TE-toimistossa ja kuntakokeilussa kuukauden lopussa Päijät-Hämeen maakunnassa vuosina 2016–2021

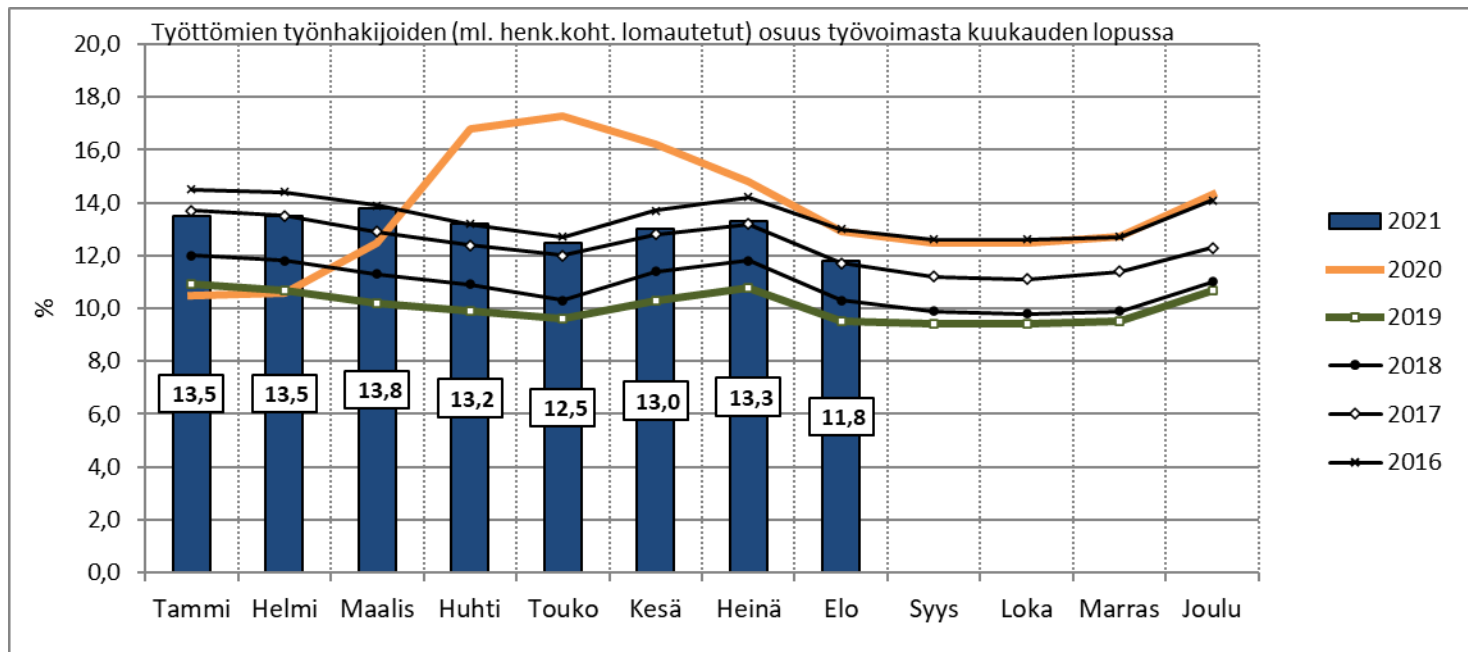


litti siirtyi Kymenlaaksosta osaksi Päijät-Hämeen maakuntaa 1.1.2021. Muutos on huomioitu luvuissa myös takautuvasti.

Hämeen ELY-keskuksen alueella käynnistyi 1.3.2021 kaksi työllisyyden kuntakokeilua. Lahden seudun kuntakokeilua hallinnoi Lahti kumppaneinaan Asikkala, Hollola, Kärkölä ja Orimattila. Hämeenlinnan seudun kokeilua hallinnoi Hämeenlinna kumppaneinaan Hattula ja Janakkala. <https://tem.fi/tyollisyyskokeilut>



Työttömien osuus työvoimasta kuukauden lopussa Hämeen ELY-keskuksen alueella vuosina 2016–2021



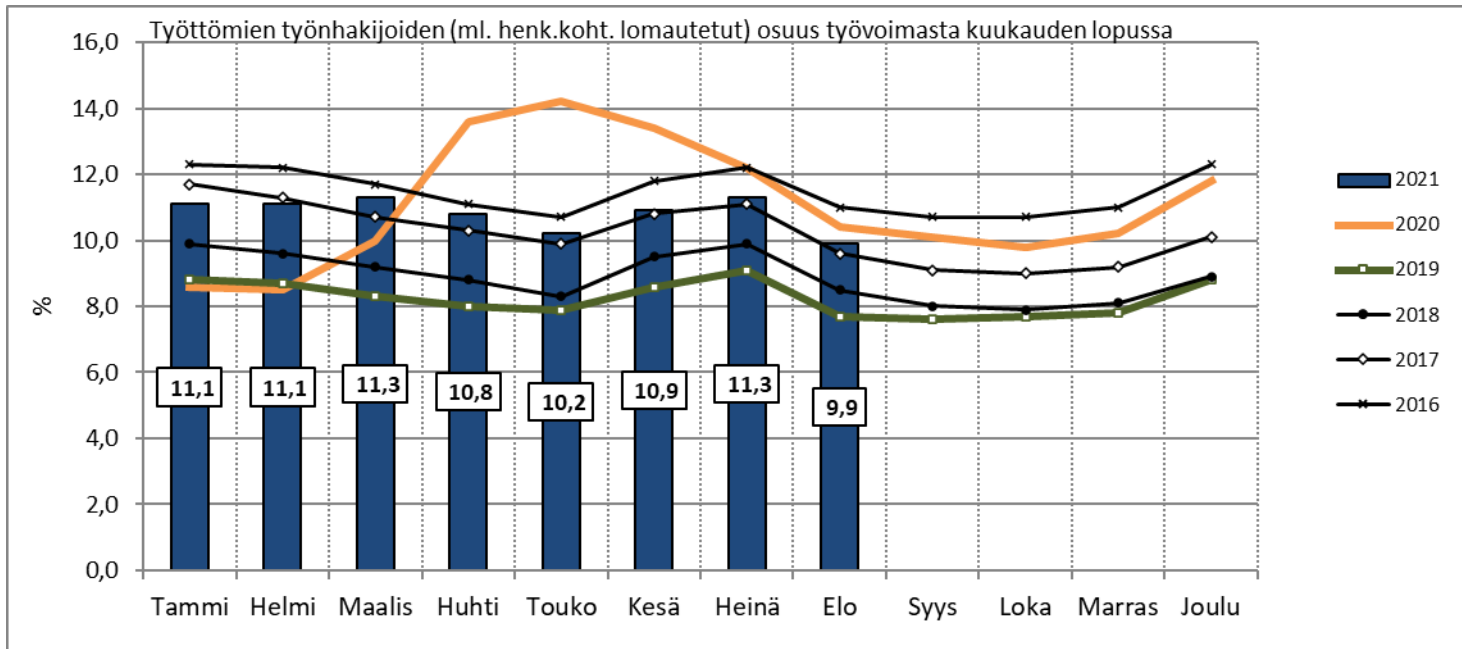
liitti siirtyi Kymenlaaksosta osaksi Päijät-Hämeen maakuntaa 1.1.2021. Muutos on huomioitu luvuissa myös takautuvasti.

Hämeen ELY-keskuksen alueella käynnistyi 1.3.2021 kaksi työllisyyden kuntakokeilua. Lahden seudun kuntakokeilua hallinnoi Lahti kumppaneinaan Asikkala, Hollola, Kärkölä ja Orimattila. Hämeenlinnan seudun kokeilua hallinnoi Hämeenlinna kumppaneinaan Hattula ja Janakkala. <https://tem.fi/tyollisyyskokeilut>

Työttömien osuuden laskennassa käytetty kuntien työvoima on päivittynyt huhtikuussa. Työvoima vuodelle 2021 on Tilastokeskuksen työssäkäyntitilaston vuoden 2019 lopullinen työvoima. Samalla %-osuudet tammi-helmikuulle ovat saattaneet muuttua.



Työttömien osuus työvoimasta kuukauden lopussa Kanta-Hämeen maakunnassa vuosina 2016–2021

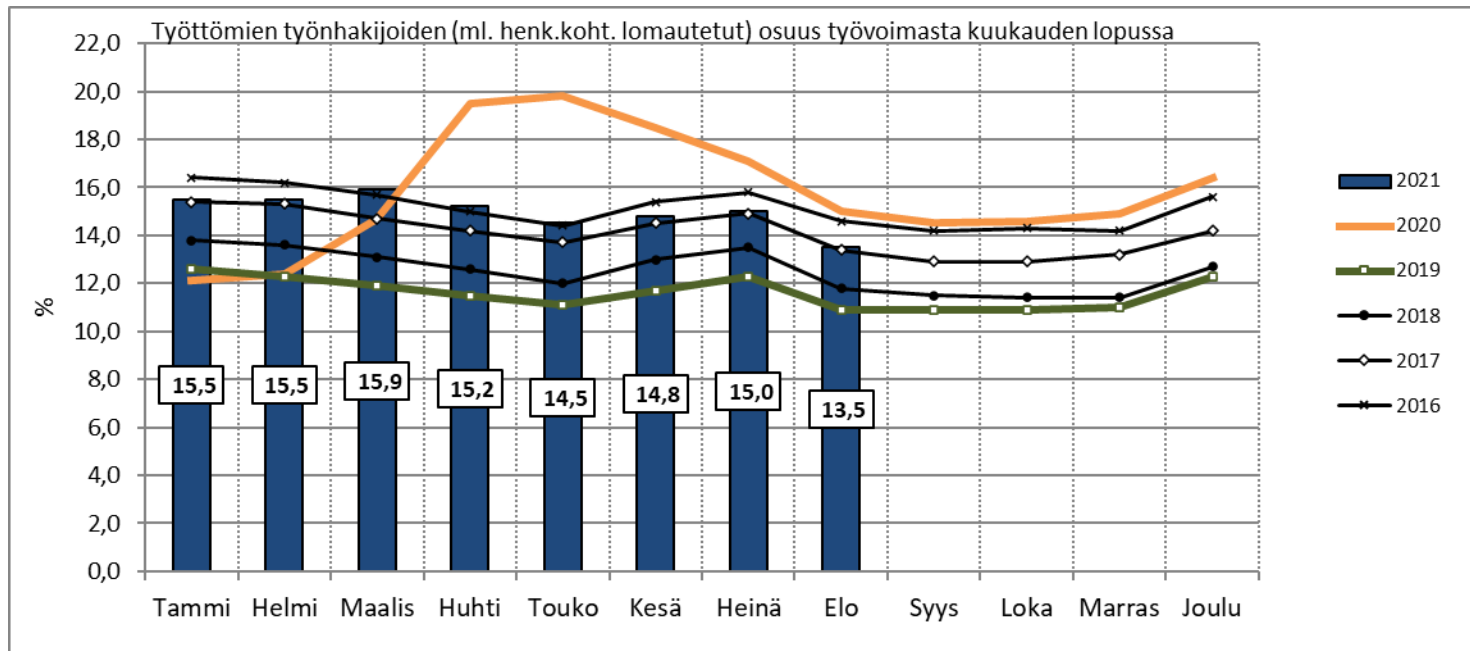


Hämeen ELY-keskuksen alueella käynnistyi 1.3.2021 kaksi työllisyyden kuntakokeilua. Lahden seudun kuntakokeilua hallinnoi Lahti kumppaneinaan Asikkala, Hollola, Kärkölä ja Orimattila. Hämeenlinnan seudun kokeilua hallinnoi Hämeenlinna kumppaneinaan Hattula ja Janakkala. <https://tem.fi/tyollisyyskokeilut>

Työttömien osuuden laskennassa käytetty kuntien työvoima on päivittynyt huhtikuussa. Työvoima vuodelle 2021 on Tilastokeskuksen työssäkäyntitilaston vuoden 2019 lopullinen työvoima. Samalla %-osuudet tammi-helmikuulle ovat saattaneet muuttua.



Työttömien osuus työvoimasta kuukauden lopussa Päijät-Hämeen maakunnassa vuosina 2016–2021



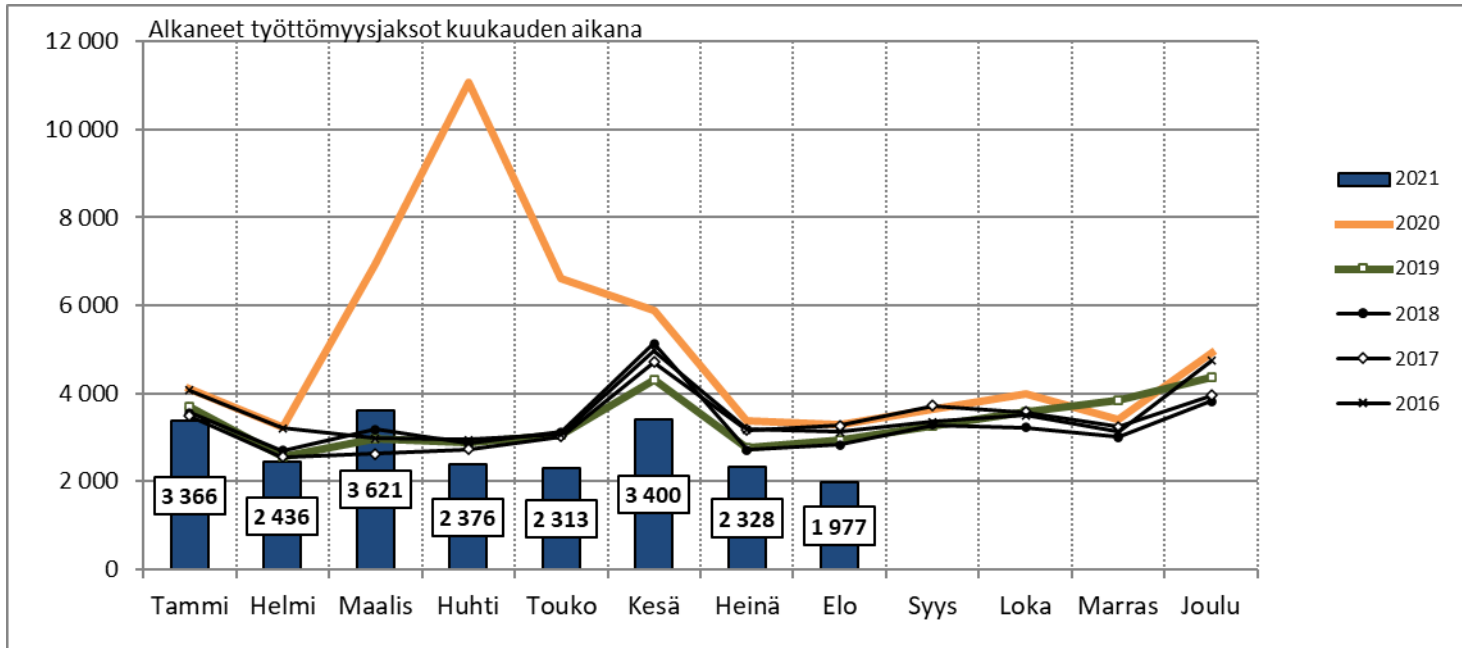
litti siirtyi Kymenlaaksosta osaksi Päijät-Hämeen maakuntaa 1.1.2021. Muutos on huomioitu luvuissa myös takautuvasti.

Hämeen ELY-keskuksen alueella käynnistyi 1.3.2021 kaksi työllisyyden kuntakokeilua. Lahden seudun kuntakokeilua hallinnoi Lahti kumppaneinaan Asikkala, Hollola, Kärkölä ja Orimattila. Hämeenlinnan seudun kokeilua hallinnoi Hämeenlinna kumppaneinaan Hattula ja Janakkala. <https://tem.fi/tyollisyyskokeilut>

Työttömien osuuden laskennassa käytetty kuntien työvoima on päivittynyt huhtikuussa. Työvoima on vuodelle 2021 Tilastokeskuksen työssäkäyntitilaston vuoden 2019 lopullinen työvoima. Samalla %-osuudet tammi-helmikuulle ovat saattaneet muuttua.



Alkaneet työttömyysjaksot kuukauden aikana Hämeen ELY-keskuksen alueella vuosina 2016–2021

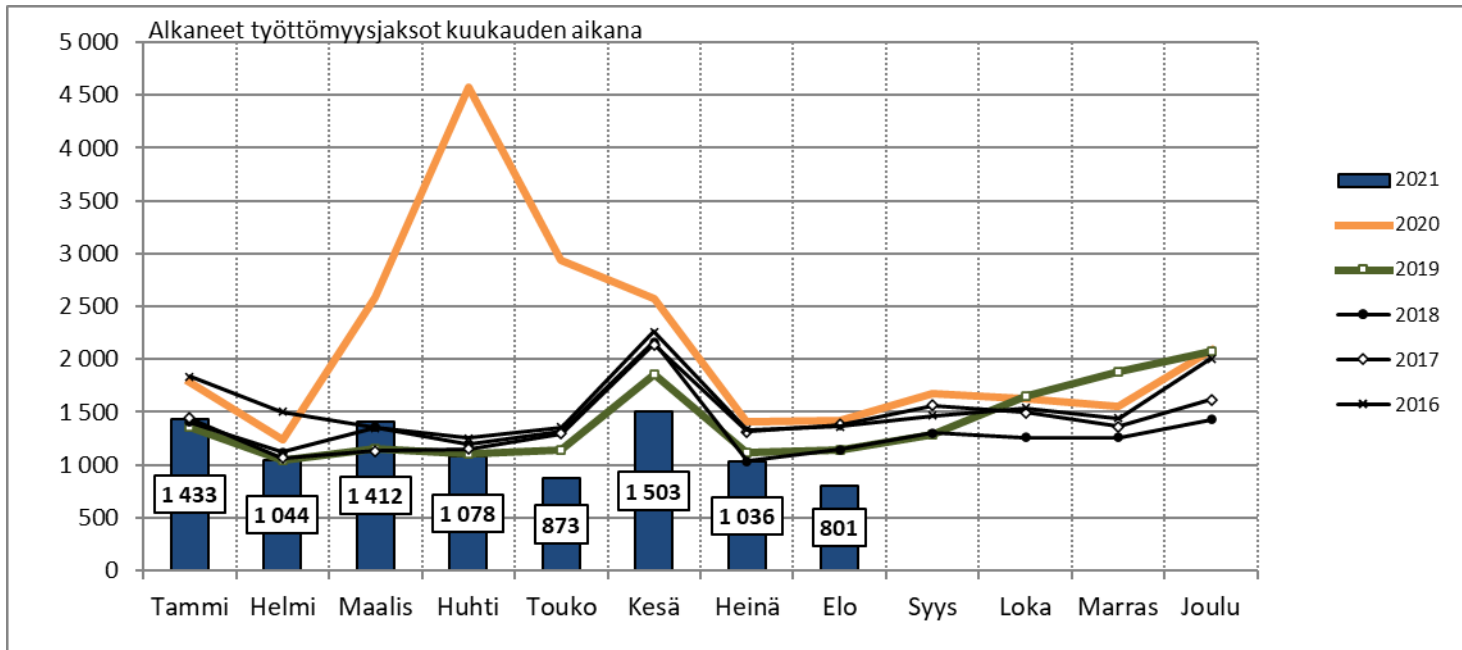


litti siirtyi Kymenlaaksosta osaksi Päijät-Hämeen maakuntaa 1.1.2021. Muutos on huomioitu luvuissa myös takautuvasti.

Hämeen ELY-keskuksen alueella käynnistyi 1.3.2021 kaksi työllisyyden kuntakokeilua. Lahden seudun kuntakokeilua hallinnoi Lahti kumppaneinaan Asikkala, Hollola, Kärkölä ja Orimattila. Hämeenlinnan seudun kokeilua hallinnoi Hämeenlinna kumppaneinaan Hattula ja Janakkala. <https://tem.fi/tyollisyyskokeilut>



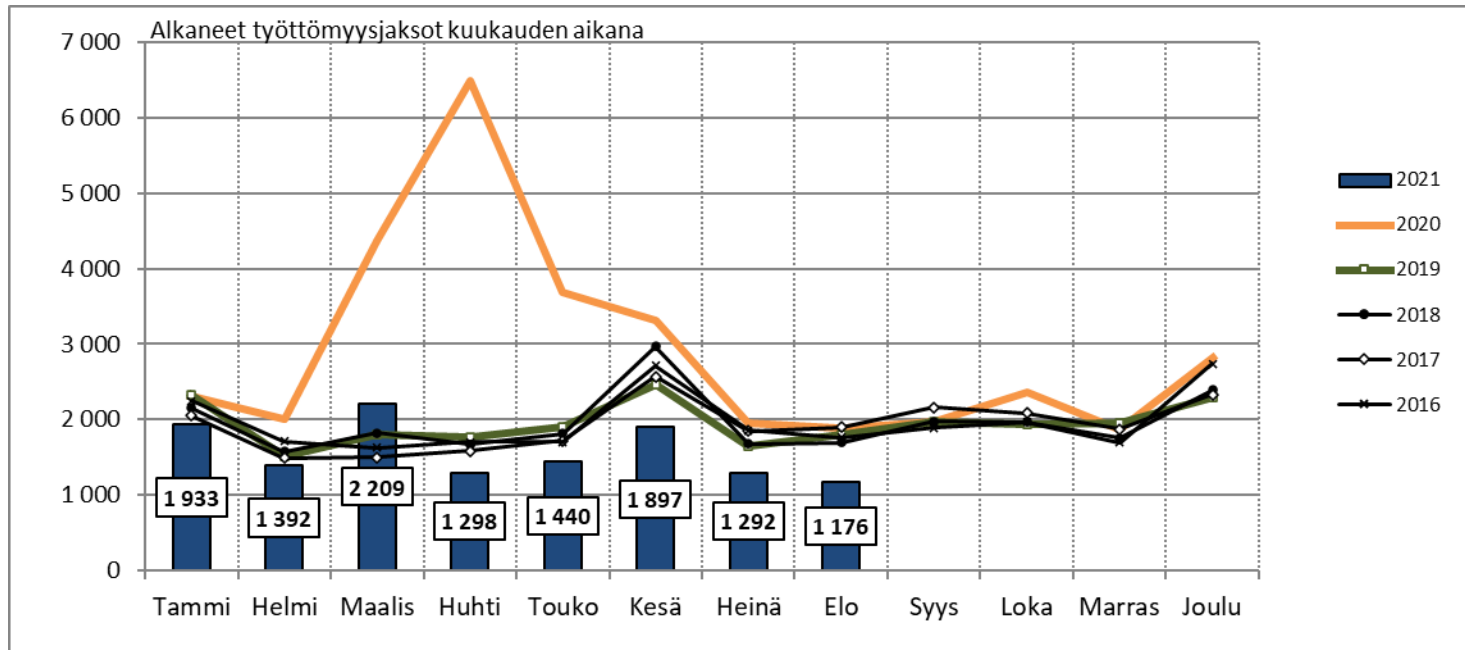
Alkaneet työttömyysjaksot kuukauden aikana Kanta-Hämeen maakunnassa vuosina 2016–2021



Hämeen ELY-keskuksen alueella käynnistyi 1.3.2021 kaksi työllisyyden kuntakokeilua. Lahden seudun kuntakokeilua hallinnoi Lahti kumppaneinaan Asikkala, Hollola, Kärkölä ja Orimattila. Hämeenlinnan seudun kokeilua hallinnoi Hämeenlinna kumppaneinaan Hattula ja Janakkala. <https://tem.fi/tyollisyyskokeilut>



Alkaneet työttömyysjaksot kuukauden aikana Päijät-Hämeen maakunnassa vuosina 2016–2021

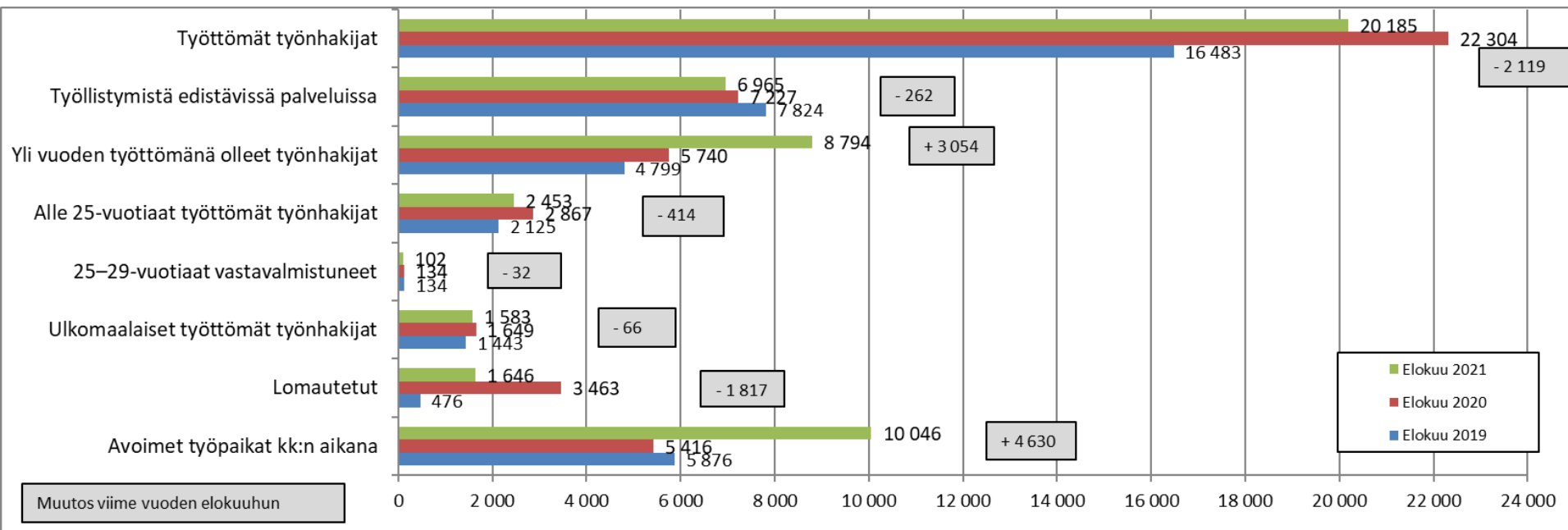


litti siirtyi Kymenlaaksosta osaksi Päijät-Hämeen maakuntaa 1.1.2021. Muutos on huomioitu luvuissa myös takautuvasti.

Hämeen ELY-keskuksen alueella käynnistyi 1.3.2021 kaksi työllisyyden kuntakokeilua. Lahden seudun kuntakokeilua hallinnoi Lahti kumppaneinaan Asikkala, Hollola, Kärkölä ja Orimattila. Hämeenlinnan seudun kokeilua hallinnoi Hämeenlinna kumppaneinaan Hattula ja Janakkala. <https://tem.fi/tyollisyyskokeilut>



Hämeen ELY-keskuksen alueen työttömät työnhakijat eri ryhmissä ja avoimet työpaikat TE-toimistossa ja kuntakokeiluissa elokuussa 2019-2021

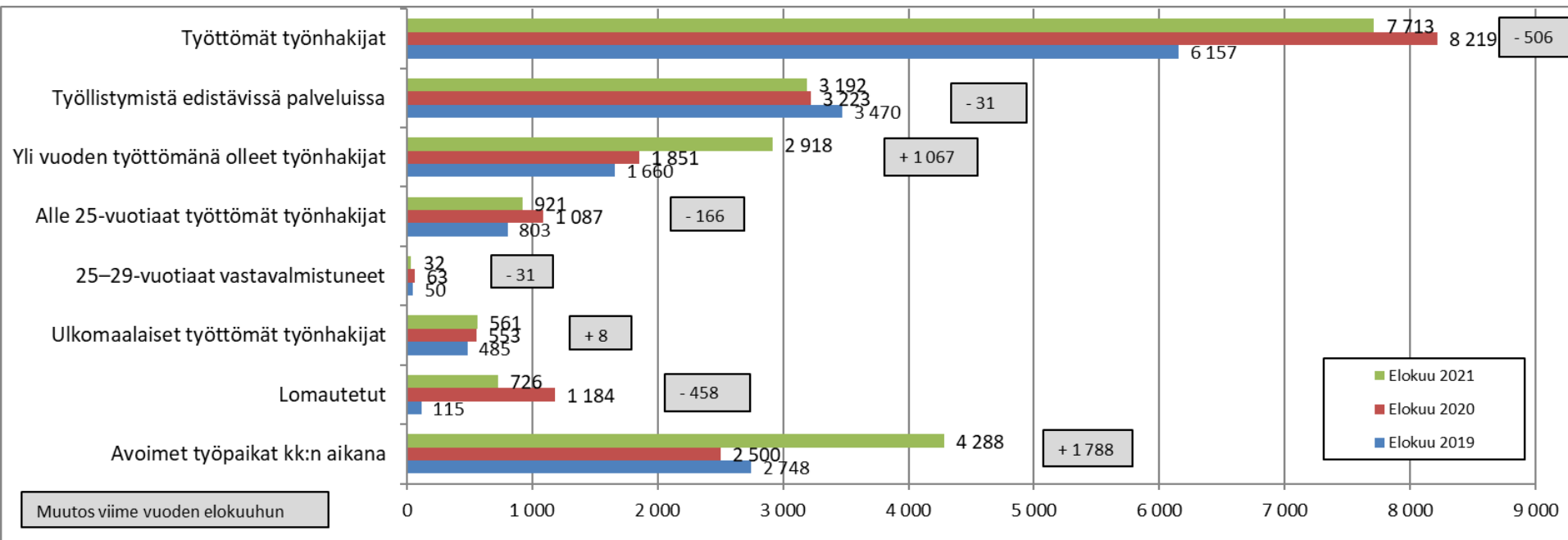


litti siirtyi Kymenlaaksosta osaksi Päijät-Hämeen maakuntaa 1.1.2021. Muutos on huomioitu luvuissa myös takautuvasti.

Hämeen ELY-keskuksen alueella käynnistyi 1.3.2021 kaksi työllisyyden kuntakokeilua. Lahden seudun kuntakokeilua hallinnoi Lahti kumppaneinaan Asikkala, Hollola, Kärkölä ja Orimattila. Hämeenlinnan seudun kokeilua hallinnoi Hämeenlinna kumppaneinaan Hattula ja Janakkala. <https://tem.fi/tyollisyyskokeilut>



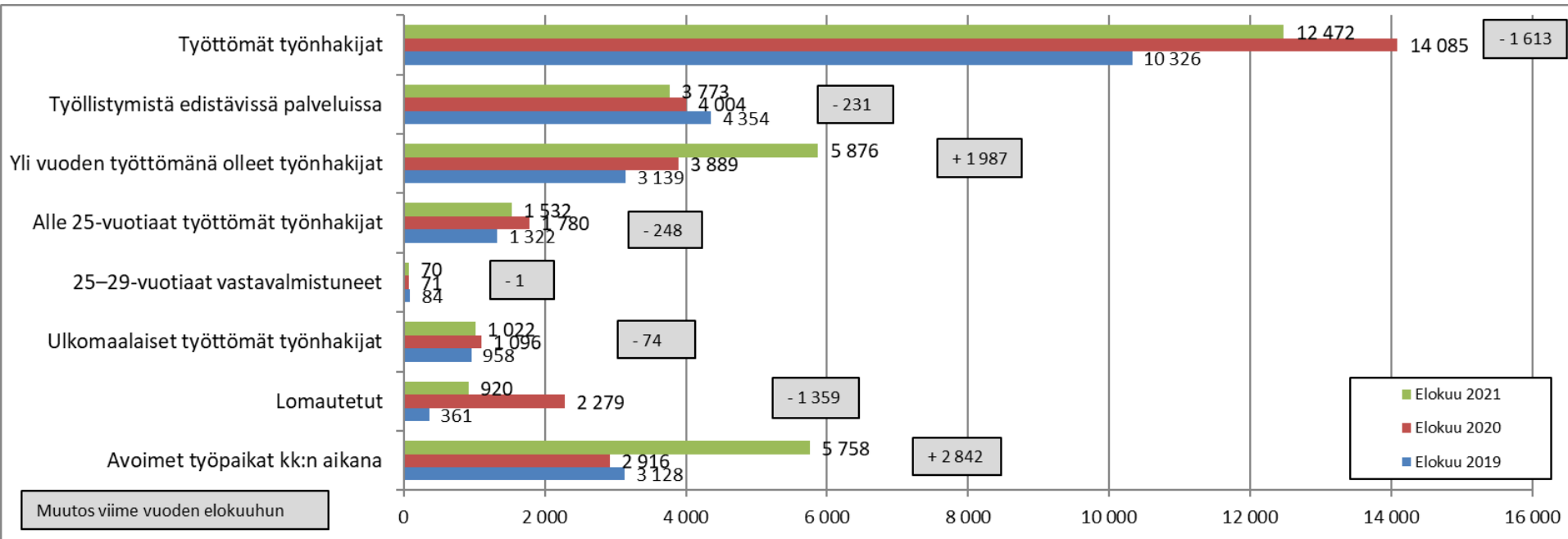
Kanta-Hämeen työttömät työnhakijat eri ryhmissä ja avoimet työpaikat TE-toimistossa ja kuntakokeilussa elokuussa 2019-2021



Hämeen ELY-keskuksen alueella käynnistyi 1.3.2021 kaksi työllisyyden kuntakokeilua. Lahden seudun kuntakokeilua hallinnoi Lahti kumppaneinaan Asikkala, Hollola, Kärkölä ja Orimattila. Hämeenlinnan seudun kokeilua hallinnoi Hämeenlinna kumppaneinaan Hattula ja Janakkala. <https://tem.fi/tyollisyyskokeilut>



Päijät-Hämeen työttömät työnhakijat eri ryhmissä ja avoimet työpaikat TE-toimistossa ja kuntakokeiluissa elokuussa 2019-2021



litti siirtyi Kymenlaaksosta osaksi Päijät-Hämeen maakuntaa 1.1.2021. Muutos on huomioitu luvuissa myös takautuvasti.

Hämeen ELY-keskuksen alueella käynnistyi 1.3.2021 kaksi työllisyyden kuntakokeilua. Lahden seudun kuntakokeilua hallinnoi Lahti kumppaneinaan Asikkala, Hollola, Kärkölä ja Orimattila. Hämeenlinnan seudun kokeilua hallinnoi Hämeenlinna kumppaneinaan Hattula ja Janakkala. <https://tem.fi/tyollisyyskokeilut>



Työttömyysaste, työttömät työnhakijat ja avoimet työpaikat kuukauden lopussa (Häme ja koko maa)

Tilanne kuukauden lopussa	Hämeen ELY-keskuksen alue					Koko maa				
	8/2021	muutos: 7/2021		muutos: 8/2020		8/2021	muutos: 7/2021		muutos: 8/2020	
Työttömät %	11,8	-1,5		-1,1		10,7	-1,6		-1,8	
Alle 25-vuotiaat %	16,0	-3,1		-1,9		13,0	-3,0		-3,1	
Ulkomaalaiset %	27,6	-7,0		-1,1		24,7	-4,0		-2,0	
Työttömät työnhakijat	20 185	-2 504	-11,0 %	-2 119	-9,5 %	281 049	-41 533	-12,9 %	-48 670	-14,8 %
- Lomautetut	1 646	-463	-22,0 %	-1 817	-52,5 %	24 610	-7 809	-24,1 %	-36 357	-59,6 %
- Alle 25-vuotiaat	2 453	-481	-16,4 %	-414	-14,4 %	32 830	-7 470	-18,5 %	-9 168	-21,8 %
- 25-29 v. vastavalm.	102	-38	-27,1 %	-32	-23,9 %	2 213	-749	-25,3 %	-955	-30,1 %
- Yli 50-vuotiaat	8 318	-536	-6,1 %	-301	-3,5 %	105 192	-8 235	-7,3 %	-10 132	-8,8 %
- Yli vuoden työttömänä	8 794	-55	-0,6 %	3 054	53,2 %	111 751	-2 143	-1,9 %	32 945	41,8 %
- Ulkomaalaiset	1 583	-405	-20,4 %	-66	-4,0 %	33 792	-5 504	-14,0 %	-1 043	-3,0 %
Avoimet työpaikat kk:n aikana	10 046	850	9,2 %	4 630	85,5 %	155 305	19 259	14,2 %	56 721	57,5 %
Palveluissa kk:n lopussa	6 965	606	9,5 %	-262	-3,6 %	105 890	8 055	8,2 %	-140	-0,1 %

litti siirtyi Kymenlaaksosta osaksi Päijät-Hämeen maakuntaa 1.1.2021.
Muutos on huomioitu Hämeen ELY-keskusalueen luvuissa myös takautuvasti.

Hämeen ELY-keskuksen alueella käynnistyi 1.3.2021 kaksi työllisyyden kuntakokeilua. Lahden seudun kuntakokeilua hallinnoi Lahti kumppaneinaan Asikkala, Hollola, Kärkölä ja Orimattila. Hämeenlinnan seudun kokeilua hallinnoi Hämeenlinna kumppaneinaan Hattula ja Janakkala. <https://tem.fi/tyollisyyskokeilut>



Työttömien osuus (%) työvoimasta kuukauden lopussa

KUNTA	8/2021	7/21	8/20	muutos 7/21	muutos 8/20	KUNTA	8/2021	7/21	8/20	muutos 7/21	muutos 8/20
Hattula	6,9	8,0	7,8	-1,1	-0,9	Asikkala	9,9	11,2	11,0	-1,3	-1,1
Hämeenlinna	11,6	13,0	11,7	-1,4	-0,1	Hollola	8,4	9,7	11,0	-1,3	-2,6
Janakkala	8,9	10,4	9,6	-1,5	-0,7	Iitti	9,7	10,6	11,0	-0,9	-1,3
Hämeenlinnan seutu	10,6	12,0	10,9	-1,4	-0,3	Kärkölä	9,3	11,0	15,6	-1,7	-6,3
Forssa	11,2	12,8	12,6	-1,6	-1,4	Lahti	15,5	17,3	16,7	-1,8	-1,2
Humppila	12,1	12,9	10,6	-0,8	1,5	Orimattila	10,1	11,5	11,3	-1,4	-1,2
Jokioinen	6,3	7,0	8,3	-0,7	-2,0	Padasjoki	11,0	11,6	11,6	-0,6	-0,6
Tammela	7,0	8,1	7,8	-1,1	-0,8	Lahden seutu	13,5	15,1	15,0	-1,6	-1,5
Ypäjä	8,3	9,0	9,3	-0,7	-1,0	Hartola	10,9	11,4	14,1	-0,5	-3,2
Forssan seutu	9,4	10,7	10,6	-1,3	-1,2	Heinola	13,8	14,8	15,9	-1,0	-2,1
Hausjärvi	7,2	8,0	6,5	-0,8	0,7	Sysmä	9,7	9,6	11,3	0,1	-1,6
Loppi	5,8	6,9	7,0	-1,1	-1,2	Heinolan seutu	13,0	13,8	15,1	-0,8	-2,1
Riihimäki	9,8	11,4	10,7	-1,6	-0,9	PÄIJÄT-HÄME	13,5	15,0	15,0	-1,5	-1,5
Riihimäen seutu	8,6	10,0	9,2	-1,4	-0,6						
KANTA-HÄME	9,9	11,3	10,4	-1,4	-0,5						

Iitti siirtyi Kymenlaaksosta osaksi Päijät-Hämeen maakuntaa 1.1.2021. Muutos on huomioitu luvuissa myös takautuvasti.

Hämeen ELY-keskuksen alueella käynnistyi 1.3.2021 kaksi työllisyyden kuntakokeilua. Lahden seudun kuntakokeilua hallinnoi Lahti kumppaneinaan Asikkala, Hollola, Kärkölä ja Orimattila. Hämeenlinnan seudun kokeilua hallinnoi Hämeenlinna kumppaneinaan Hattula ja Janakkala. <https://tem.fi/tyollisyyskokeilut>

Työttömien osuuden laskennassa käytetty kuntien työvoima on päivittynyt huhtikuussa. Työvoima vuodelle 2021 on Tilastokeskuksen työssäkäyntitilaston vuoden 2019 lopullinen työvoima. Samalla %-osuudet tammi-helmikuulle ovat saattaneet muuttua.



Työttömät työnhakijat (ml. lomautetut) TE-toimistossa ja kuntakokeiluissa kuukauden lopussa asuinkunnan mukaan

KUNTA	8/2021	7/21	8/20	muutos 7/21	muutos 8/20	KUNTA	8/2021	7/21	8/20	muutos 7/21	muutos 8/20
Hattula	304	354	348	-50 -14 %	-44 -13 %	Asikkala	325	367	368	-42 -11 %	-43 -12 %
Hämeenlinna	3 578	4 031	3 653	-453 -11 %	-75 -2 %	Hollola	891	1 026	1 180	-135 -13 %	-289 -24 %
Janakkala	679	791	726	-112 -14 %	-47 -6 %	liitti	274	297	318	-23 -8 %	-44 -14 %
Hämeenlinnan seutu	4 561	5 176	4 727	-615 -12 %	-166 -4 %	Kärkölä	184	217	317	-33 -15 %	-133 -42 %
Forssa	791	907	915	-116 -13 %	-124 -14 %	Lahti	8 640	9 640	9 368	-1 000 -10 %	-728 -8 %
Humppila	117	125	105	-8 -6 %	12 11 %	Orimattila	730	830	831	-100 -12 %	-101 -12 %
Jokioinen	150	167	199	-17 -10 %	-49 -25 %	Padasjoki	119	126	130	-7 -6 %	-11 -8 %
Tammela	193	222	217	-29 -13 %	-24 -11 %	Lahden seutu	11 163	12 503	12 512	-1 340 -11 %	-1 349 -11 %
Ypäjä	88	95	99	-7 -7 %	-11 -11 %	Hartola	114	119	154	-5 -4 %	-40 -26 %
Forssan seutu	1 339	1 516	1 535	-177 -12 %	-196 -13 %	Heinola	1 068	1 146	1 264	-78 -7 %	-196 -16 %
Hausjärvi	281	313	260	-32 -10 %	21 8 %	Sysmä	127	126	155	1 1 %	-28 -18 %
Loppi	208	248	244	-40 -16 %	-36 -15 %	Heinolan seutu	1 309	1 391	1 573	-82 -6 %	-264 -17 %
Riihimäki	1 324	1 542	1 453	-218 -14 %	-129 -9 %	PÄIJÄT-HÄME	12 472	13 894	14 085	-1 422 -10 %	-1 613 -11 %
Riihimäen seutu	1 813	2 103	1 957	-290 -14 %	-144 -7 %						
KANTA-HÄME	7 713	8 795	8 219	-1 082 -12 %	-506 -6 %						

liitti siirtyi Kymenlaaksosta osaksi Päijät-Hämeen maakuntaa 1.1.2021. Muutos on huomioitu luvuissa myös takautuvasti.

Hämeen ELY-keskuksen alueella käynnistyi 1.3.2021 kaksi työllisyyden kuntakokeilua. Lahden seudun kuntakokeilua hallinnoi Lahti kumppaneinaan Asikkala, Hollola, Kärkölä ja Orimattila. Hämeenlinnan seudun kokeilua hallinnoi Hämeenlinna kumppaneinaan Hattula ja Janakkala. <https://tem.fi/tyollisyyskokeilut>



Työttömistä kokoaikaisesti lomautetut TE-toimistossa ja kuntakokeiluissa kuukauden lopussa asuinkunnan mukaan

KUNTA	8/2021	7/21	8/20	muutos 7/21	muutos 8/20	KUNTA	8/2021	7/21	8/20	muutos 7/21	muutos 8/20
Hattula	39	50	72	-11	-22 %	Asikkala	42	51	70	-9	-18 %
Hämeenlinna	331	381	533	-50	-13 %	Hollola	81	121	263	-40	-33 %
Janakkala	66	90	99	-24	-27 %	Iitti	25	29	71	-4	-14 %
Hämeenlinnan seutu	436	521	704	-85	-16 %	Kärkölä	18	22	85	-4	-18 %
Forssa	47	71	89	-24	-34 %	Lahti	582	750	1 415	-168	-22 %
Humppila	17	21	15	-4	-19 %	Orimattila	66	94	162	-28	-30 %
Jokioinen	10	21	26	-11	-52 %	Padasjoki	5	12	18	-7	-58 %
Tammela	23	29	36	-6	-21 %	Lahden seutu	819	1 079	2 084	-260	-24 %
Ypäjä	14	20	12	-6	-30 %	Hartola	9	14	27	-5	-36 %
Forssan seutu	111	162	178	-51	-31 %	Heinola	80	93	151	-13	-14 %
Hausjärvi	29	40	47	-11	-28 %	Sysmä	12	9	17	3	33 %
Loppi	34	47	50	-13	-28 %	Heinolan seutu	101	116	195	-15	-13 %
Riihimäki	116	144	205	-28	-19 %	PÄIJÄT-HÄME	920	1 195	2 279	-275	-23 %
Riihimäen seutu	179	231	302	-52	-23 %						
KANTA-HÄME	726	914	1 184	-188	-21 %						

Iitti siirtyi Kymenlaaksosta osaksi Päijät-Hämeen maakuntaa 1.1.2021. Muutos on huomioitu luvuissa myös takautuvasti.

Hämeen ELY-keskuksen alueella käynnistyi 1.3.2021 kaksi työllisyyden kuntakokeilua. Lahden seudun kuntakokeilua hallinnoi Lahti kumppaneinaan Asikkala, Hollola, Kärkölä ja Orimattila. Hämeenlinnan seudun kokeilua hallinnoi Hämeenlinna kumppaneinaan Hattula ja Janakkala. <https://tem.fi/tyollisyyskokeilut>



Alle 25-vuotiaiden työttömien työnhakijoiden osuus (%) alle 25-vuotiaasta työvoimasta kuukauden lopussa

KUNTA	8/2021	7/21	8/20	muutos 7/21	muutos 8/20	KUNTA	8/2021	7/21	8/20	muutos 7/21	muutos 8/20
Hattula	7,5	11,7	12,4	-4,2	-4,9	Asikkala	13,0	15,9	13,3	-2,9	-0,3
Hämeenlinna	14,4	18,1	16,0	-3,7	-1,6	Hollola	8,0	10,4	19,1	-2,4	-11,1
Janakkala	13,6	18,1	14,9	-4,5	-1,3	litti	12,5	15,8	15,3	-3,3	-2,8
Hämeenlinnan seutu	13,8	17,6	15,6	-3,8	-1,8	Kärkölä	10,3	14,7	20,6	-4,4	-10,3
Forssa	14,5	16,1	19,0	-1,6	-4,5	Lahti	20,9	24,8	21,4	-3,9	-0,5
Humppila	16,9	16,9	6,0	0,0	10,9	Orimattila	14,3	16,7	15,7	-2,4	-1,4
Jokioinen	10,7	8,9	13,6	1,8	-2,9	Padasjoki	3,8	6,3	10,9	-2,5	-7,1
Tammela	9,1	9,6	10,2	-0,5	-1,1	Lahden seutu	18,5	22,1	20,3	-3,6	-1,8
Ypäjä	10,1	7,6	6,9	2,5	3,2	Hartola	13,8	12,1	11,7	1,7	2,1
Forssan seutu	13,0	13,7	15,2	-0,7	-2,2	Heinola	16,5	17,7	20,4	-1,2	-3,9
Hausjärvi	12,7	13,2	11,6	-0,5	1,1	Sysmä	5,5	5,5	13,8	0,0	-8,3
Loppi	8,3	9,5	11,3	-1,2	-3,0	Heinolan seutu	15,3	16,0	18,9	-0,7	-3,6
Riihimäki	13,3	16,1	15,4	-2,8	-2,1	PÄIJÄT-HÄME	18,2	21,6	20,2	-3,4	-2,0
Riihimäen seutu	12,5	14,8	14,4	-2,3	-1,9						
KANTA-HÄME	13,3	16,2	15,2	-2,9	-1,9						

litti siirtyi Kymenlaaksosta osaksi Päijät-Hämeen maakuntaa 1.1.2021. Muutos on huomioitu luvuissa myös takautuvasti.

Hämeen ELY-keskuksen alueella käynnistyi 1.3.2021 kaksi työllisyyden kuntakokeilua. Lahden seudun kuntakokeilua hallinnoi Lahti kumppaneinaan Asikkala, Hollola, Kärkölä ja Orimattila. Hämeenlinnan seudun kokeilua hallinnoi Hämeenlinna kumppaneinaan Hattula ja Janakkala. <https://tem.fi/tyollisyyskokeilut>

Työttömien osuuden laskennassa käytetty kuntien työvoima on päivitetty huhtikuussa. Työvoima vuodelle 2021 on Tilastokeskuksen työssäkäyntitilaston vuoden 2019 lopullinen työvoima. Samalla %-osuudet tammi-helmikuulle ovat saattaneet muuttua.



Alle 25-vuotiaat työttömät työnhakijat (ml. lomautetut) TE-toimistossa ja kuntakokeiluissa kuukauden lopussa asuinkunnan mukaan

KUNTA	8/2021	7/21	8/20	muutos 7/21	muutos 8/20		
Hattula	21	33	38	-12	-36 %	-17	-45 %
Hämeenlinna	437	549	494	-112	-20 %	-57	-12 %
Janakkala	74	99	88	-25	-25 %	-14	-16 %
Hämeenlinnan seutu	532	681	620	-149	-22 %	-88	-14 %
Forssa	111	124	146	-13	-10 %	-35	-24 %
Humppila	13	13	5	0	0 %	8	160 %
Jokioinen	18	15	25	3	20 %	-7	-28 %
Tammela	18	19	22	-1	-5 %	-4	-18 %
Ypäjä	8	6	7	2	33 %	1	14 %
Forssan seutu	168	177	205	-9	-5 %	-37	-18 %
Hausjärvi	26	27	26	-1	-4 %	0	0 %
Loppi	20	23	24	-3	-13 %	-4	-17 %
Riihimäki	175	212	212	-37	-17 %	-37	-17 %
Riihimäen seutu	221	262	262	-41	-16 %	-41	-16 %
KANTA-HÄME	921	1 120	1 087	-199	-18 %	-166	-15 %

KUNTA	8/2021	7/21	8/20	muutos 7/21	muutos 8/20		
Asikkala	27	33	26	-6	-18 %	1	4 %
Hollola	54	70	132	-16	-23 %	-78	-59 %
Iitti	23	29	31	-6	-21 %	-8	-26 %
Kärkölä	...	20	33
Lahti	1 218	1 445	1 303	-227	-16 %	-85	-7 %
Orimattila	78	91	83	-13	-14 %	-5	-6 %
Padasjoki	...	5	11
Lahden seutu	1 417	1 693	1 619	-276	-16 %	-202	-12 %
Hartola	...	7	9
Heinola	103	110	139	-7	-6 %	-36	-26 %
Sysmä	...	4	13
Heinolan seutu	115	121	161	-6	-5 %	-46	-29 %
PÄIJÄT-HÄME	1 532	1 814	1 780	-282	-16 %	-248	-14 %

Iitti siirtyi Kymenlaaksosta osaksi Päijät-Hämeen maakuntaa 1.1.2021. Muutos on huomioitu luvuissa myös takautuvasti.

Hämeen ELY-keskuksen alueella käynnistyi 1.3.2021 kaksi työllisyyden kuntakokeilua. Lahden seudun kuntakokeilua hallinnoi Lahti kumppaneinaan Asikkala, Hollola, Kärkölä ja Orimattila. Hämeenlinnan seudun kokeilua hallinnoi Hämeenlinna kumppaneinaan Hattula ja Janakkala. <https://tem.fi/tyollisyyskokeilut>



25–29-vuotiaat vastavalmistuneet työttömät työnhakijat TE-toimistossa ja kuntakokeiluissa kuukauden lopussa seutu- ja maakunnan mukaan

	8/2021	7/21	8/20	muutos 7/21		muutos 8/20	
Hämeenlinnan seutu	23	30	42	-7	-23 %	-19	-45 %
Forssan seutu	...	7	8
Riihimäen seutu	...	11	13
KANTA-HÄME	32	48	63	-16	-33 %	-31	-49 %

	8/2021	7/21	8/20	muutos 7/21		muutos 8/20	
PÄIJÄT-HÄME	70	92	71	-22	-24 %	-1	-1 %

litti siirtyi Kymenlaaksosta osaksi Päijät-Hämeen maakuntaa 1.1.2021. Muutos on huomioitu luvuissa myös takautuvasti.

Hämeen ELY-keskuksen alueella käynnistyi 1.3.2021 kaksi työllisyyden kuntakokeilua. Lahden seudun kuntakokeilua hallinnoi Lahti kumppaneinaan Asikkala, Hollola, Kärkölä ja Orimattila. Hämeenlinnan seudun kokeilua hallinnoi Hämeenlinna kumppaneinaan Hattula ja Janakkala. <https://tem.fi/tyollisyyskokeilut>



Ulkomaalaisten työttömien työnhakijoiden osuus (%) ulkomaalaisesta työvoimasta kuukauden lopussa

KUNTA	8/2021	7/21	8/20	muutos 7/21	muutos 8/20	KUNTA	8/2021	7/21	8/20	muutos 7/21	muutos 8/20
Hattula	19,4	20,9	23,0	-1,5	-3,6	Asikkala	18,6	21,4	18,3	-2,8	0,3
Hämeenlinna	30,0	38,7	27,8	-8,7	2,2	Hollola	18,8	26,6	18,9	-7,8	-0,1
Janakkala	19,1	27,2	17,2	-8,1	1,9	Iitti	19,5	22,0	17,8	-2,5	1,7
Hämeenlinnan seutu	28,0	36,2	26,1	-8,2	1,9	Kärkölä	13,6	18,2	13,1	-4,6	0,5
Forssa	17,2	29,9	21,8	-12,7	-4,6	Lahti	35,0	42,9	36,5	-7,9	-1,5
Humppila	11,8	11,8	5,6	0,0	6,2	Orimattila	19,4	22,5	21,5	-3,1	-2,1
Jokioinen	8,3	6,3	23,4	2,0	-15,1	Padasjoki	28,6	35,7	27,3	-7,1	1,3
Tammela	28,3	34,8	29,3	-6,5	-1,0	Lahden seutu	31,7	39,1	33,1	-7,4	-1,4
Ypäjä	37,5	25,0	8,3	12,5	29,2	Hartola	33,3	33,3	20,5	0,0	12,8
Forssan seutu	17,6	26,8	21,7	-9,2	-4,1	Heinola	21,1	24,8	30,7	-3,7	-9,6
Hausjärvi	16,7	16,7	10,7	0,0	6,0	Sysmä	4,0	8,0	11,5	-4,0	-7,5
Loppi	30,1	32,9	20,3	-2,8	9,8	Heinolan seutu	20,5	24,0	27,7	-3,5	-7,2
Riihimäki	16,2	21,0	20,3	-4,8	-4,1	PÄIJÄT-HÄME	30,8	37,7	32,6	-6,9	-1,8
Riihimäen seutu	17,7	21,5	18,8	-3,8	-1,1						
KANTA-HÄME	23,2	30,4	23,2	-7,2	0,0						

Iitti siirtyi Kymenlaaksosta osaksi Päijät-Hämeen maakuntaa 1.1.2021. Muutos on huomioitu luvuissa myös takautuvasti.

Hämeen ELY-keskuksen alueella käynnistyi 1.3.2021 kaksi työllisyyden kuntakokeilua. Lahden seudun kuntakokeilua hallinnoi Lahti kumppaneinaan Asikkala, Hollola, Kärkölä ja Orimattila. Hämeenlinnan seudun kokeilua hallinnoi Hämeenlinna kumppaneinaan Hattula ja Janakkala. <https://tem.fi/tyollisyyskokeilut>

Työttömien osuuden laskennassa käytetty kuntien työvoima on päivittynyt huhtikuussa. Työvoima vuodelle 2021 on Tilastokeskuksen työssäkäyntitilaston vuoden 2019 lopullinen työvoima. Samalla %-osuudet tammi-helmikuulle ovat saattaneet muuttua.



Ulkomaalaiset työttömät työnhakijat TE-toimistossa ja kuntakokeilussa kuukauden lopussa asuinkunnan mukaan

KUNTA	8/2021	7/21	8/20	muutos 7/21	muutos 8/20	KUNTA	8/2021	7/21	8/20	muutos 7/21	muutos 8/20
Hattula	13	14	14	-1	-7 %	Asikkala	13	15	13	-2	-13 %
Hämeenlinna	319	412	288	-93	-23 %	Hollola	41	58	41	-17	-29 %
Janakkala	33	47	31	-14	-30 %	Iitti	...	9
Hämeenlinnan seutu	365	473	333	-108	-23 %	Kärkölä	9	12	8	-3	-25 %
Forssa	50	87	71	-37	-43 %	Lahti	850	1 042	896	-192	-18 %
Humppila	Orimattila	37	43	41	-6	-14 %
Jokioinen	11	Padasjoki	...	5
Tammela	13	16	12	-3	-19 %	Lahden seutu	962	1 184	1 010	-222	-19 %
Ypäjä	Hartola	7	7	9
Forssan seutu	72	110	96	-38	-35 %	Heinola	52	61	74	-9	-15 %
Hausjärvi	18	18	11	0	0 %	Sysmä
Loppi	22	24	14	-2	-8 %	Heinolan seutu	60	70	86	-10	-14 %
Riihimäki	84	109	99	-25	-23 %	PÄIJÄT-HÄME	1 022	1 254	1 096	-232	-19 %
Riihimäen seutu	124	151	124	-27	-18 %						
KANTA-HÄME	561	734	553	-173	-24 %						

Iitti siirtyi Kymenlaaksosta osaksi Päijät-Hämeen maakuntaa 1.1.2021. Muutos on huomioitu luvuissa myös takautuvasti.

Hämeen ELY-keskuksen alueella käynnistyi 1.3.2021 kaksi työllisyyden kuntakokeilua. Lahden seudun kuntakokeilua hallinnoi Lahti kumppaneinaan Asikkala, Hollola, Kärkölä ja Orimattila. Hämeenlinnan seudun kokeilua hallinnoi Hämeenlinna kumppaneinaan Hattula ja Janakkala. <https://tem.fi/tyollisyyskokeilut>



Yli vuoden työttömänä olleet TE-toimistossa ja kuntakokeiluissa kuukauden lopussa asuinkunnan mukaan

KUNTA	8/2021	7/21	8/20	muutos 7/21	muutos 8/20	KUNTA	8/2021	7/21	8/20	muutos 7/21	muutos 8/20				
Hattula	127	114	83	13	11 %	44	53 %	Asikkala	139	133	74	6	5 %	65	88 %
Hämeenlinna	1 438	1 432	910	6	0 %	528	58 %	Hollola	410	415	287	-5	-1 %	123	43 %
Janakkala	260	268	172	-8	-3 %	88	51 %	litti	100	100	62	0	0 %	38	61 %
Hämeenlinnan seutu	1 825	1 814	1 165	11	1 %	660	57 %	Kärkölä	89	91	82	-2	-2 %	7	9 %
Forssa	284	284	217	0	0 %	67	31 %	Lahti	4 136	4 204	2 679	-68	-2 %	1 457	54 %
Humppila	41	40	27	1	3 %	14	52 %	Orimattila	322	319	178	3	1 %	144	81 %
Jokioinen	64	62	47	2	3 %	17	36 %	Padasjoki	57	55	30	2	4 %	27	90 %
Tammela	91	92	65	-1	-1 %	26	40 %	Lahden seutu	5 253	5 317	3 392	-64	-1 %	1 861	55 %
Ypäjä	39	35	25	4	11 %	14	56 %	Hartola	49	46	48	3	7 %	1	2 %
Forssan seutu	519	513	381	6	1 %	138	36 %	Heinola	520	546	405	-26	-5 %	115	28 %
Hausjärvi	71	64	29	7	11 %	42	145 %	Sysmä	54	51	44	3	6 %	10	23 %
Loppi	69	64	42	5	8 %	27	64 %	Heinolan seutu	623	643	497	-20	-3 %	126	25 %
Riihimäki	434	434	234	0	0 %	200	85 %	PÄIJÄT-HÄME	5 876	5 960	3 889	-84	-1 %	1 987	51 %
Riihimäen seutu	574	562	305	12	2 %	269	88 %								
KANTA-HÄME	2 918	2 889	1 851	29	1 %	1 067	58 %								

litti siirtyi Kymenlaaksosta osaksi Päijät-Hämeen maakuntaa 1.1.2021. Muutos on huomioitu luvuissa myös takautuvasti.

Hämeen ELY-keskuksen alueella käynnistyi 1.3.2021 kaksi työllisyyden kuntakokeilua. Lahden seudun kuntakokeilua hallinnoi Lahti kumppaneinaan Asikkala, Hollola, Kärkölä ja Orimattila. Hämeenlinnan seudun kokeilua hallinnoi Hämeenlinna kumppaneinaan Hattula ja Janakkala. <https://tem.fi/tyollisyyskokeilut>



Aktivointiaste* (%) kuukauden lopussa

KUNTA	8/2021	7/21	8/20	muutos 7/21	muutos 8/20	KUNTA	8/2021	7/21	8/20	muutos 7/21	muutos 8/20
Hattula	26,9	21,9	22,0	5,0	4,9	Asikkala	22,4	19,2	23,5	3,2	-1,1
Hämeenlinna	25,5	21,2	23,8	4,3	1,7	Hollola	24,2	19,4	19,7	4,8	4,5
Janakkala	25,9	21,5	25,8	4,4	0,1	Iitti	30,8	28,3	27,4	2,5	3,4
Hämeenlinnan seutu	25,7	21,3	24,0	4,4	1,7	Kärkölä	34,8	28,9	21,5	5,9	13,3
Forssa	37,6	33,7	34,4	3,9	3,2	Lahti	22,2	18,5	22,4	3,7	-0,2
Humppila	22,0	22,4	26,6	-0,4	-4,6	Orimattila	23,0	20,0	22,0	3,0	1,0
Jokioinen	36,2	34,5	29,7	1,7	6,5	Padasjoki	21,2	22,2	21,7	-1,0	-0,5
Tammela	28,5	25,5	30,9	3,0	-2,4	Lahden seutu	22,9	19,2	22,3	3,7	0,6
Ypäjä	29,0	28,6	30,8	0,4	-1,8	Hartola	35,2	33,5	22,6	1,7	12,6
Forssan seutu	34,6	31,6	32,6	3,0	2,0	Heinola	22,9	21,1	19,1	1,8	3,8
Hausjärvi	32,0	29,8	36,7	2,2	-4,7	Sysmä	37,7	37,0	32,3	0,7	5,4
Loppi	36,0	30,9	32,4	5,1	3,6	Heinolan seutu	25,8	24,1	21,0	1,7	4,8
Riihimäki	33,3	28,2	33,1	5,1	0,2	PÄIJÄT-HÄME	23,2	19,7	22,1	3,5	1,1
Riihimäen seutu	33,4	28,8	33,5	4,6	-0,1						
KANTA-HÄME	29,3	25,1	28,2	4,2	1,1						

*= Palveluissa yhteensä laskentapäivänä olleiden osuus palveluissa yhteensä laskentapäivänä olleiden ja työttömien työnhakijöiden summasta.

Iitti siirtyi Kymenlaaksosta osaksi Päijät-Hämeen maakuntaa 1.1.2021. Muutos on huomioitu luvuissa myös takautuvasti.

Hämeen ELY-keskuksen alueella käynnistyi 1.3.2021 kaksi työllisyyden kuntakokeilua. Lahden seudun kuntakokeilua hallinnoi Lahti kumppaneinaan Asikkala, Hollola, Kärkölä ja Orimattila. Hämeenlinnan seudun kokeilua hallinnoi Hämeenlinna kumppaneinaan Hattula ja Janakkala. <https://tem.fi/tyollisyyskokeilut>



TE-palveluiden* piirissä olevat kuukauden lopussa asuinkunnan mukaan

KUNTA	8/2021	7/21	8/20	muutos 7/21	muutos 8/20	KUNTA	8/2021	7/21	8/20	muutos 7/21	muutos 8/20				
Hattula	112	99	98	13	13 %	14	14 %	Asikkala	94	87	113	7	8 %	-19	-17 %
Hämeenlinna	1 225	1 084	1 144	141	13 %	81	7 %	Hollola	284	247	290	37	15 %	-6	-2 %
Janakkala	237	217	252	20	9 %	-15	-6 %	Iitti	122	117	120	5	4 %	2	2 %
Hämeenlinnan seutu	1 574	1 400	1 494	174	12 %	80	5 %	Kärkölä	98	88	87	10	11 %	11	13 %
Forssa	476	462	480	14	3 %	-4	-1 %	Lahti	2 469	2 185	2 706	284	13 %	-237	-9 %
Humppila	33	36	38	-3	-8 %	-5	-13 %	Orimattila	218	207	234	11	5 %	-16	-7 %
Jokioinen	85	88	84	-3	-3 %	1	1 %	Padasjoki	32	36	36	-4	-11 %	-4	-11 %
Tammela	77	76	97	1	1 %	-20	-21 %	Lahden seutu	3 317	2 967	3 586	350	12 %	-269	-8 %
Ypäjä	36	38	44	-2	-5 %	-8	-18 %	Hartola	62	60	45	2	3 %	17	38 %
Forssan seutu	707	700	743	7	1 %	-36	-5 %	Heinola	317	307	299	10	3 %	18	6 %
Hausjärvi	132	133	151	-1	-1 %	-19	-13 %	Sysmä	77	74	74	3	4 %	3	4 %
Loppi	117	111	117	6	5 %	0	0 %	Heinolan seutu	456	441	418	15	3 %	38	9 %
Riihimäki	662	607	718	55	9 %	-56	-8 %	PÄIJÄT-HÄME	3 773	3 408	4 004	365	11 %	-231	-6 %
Riihimäen seutu	911	851	986	60	7 %	-75	-8 %								
KANTA-HÄME	3 192	2 951	3 223	241	8 %	-31	-1 %								

*=Valtiolle työllistetyt, kuntiin työllistetyt, yksityiselle sektorille työllistetyt, työvoimakoulutuksessa, valmennuksessa, työ/koulutuskokeilussa, vuorotteluvapaasijaisena, kuntouttavassa työtoiminnassa, omaehtoisessa opiskelussa

Iitti siirtyi Kymenlaaksosta osaksi Päijät-Hämeen maakuntaa 1.1.2021. Muutos on huomioitu luvuissa myös takautuvasti.

Hämeen ELY-keskuksen alueella käynnistyi 1.3.2021 kaksi työllisyyden kuntakokeilua. Lahden seudun kuntakokeilua hallinnoi Lahti kumppaneinaan Asikkala, Hollola, Kärkölä ja Orimattila. Hämeenlinnan seudun kokeilua hallinnoi Hämeenlinna kumppaneinaan Hattula ja Janakkala. <https://tem.fi/tyollisyyskokeilut>



Työttömät työnhakijat TE-toimistossa ja kuntakokeiluissa Hämeessä ikäryhmittäin kuukauden lopussa

TYÖTTÖMÄT TYÖNHAKIJAT	8/2021	7/21	8/20	muutos 7/21		muutos 8/20	
15-19 v	504	632	701	-128	-20 %	-197	-28 %
20-24 v	1 949	2 302	2 166	-353	-15 %	-217	-10 %
25-29 v	1 950	2 297	2 227	-347	-15 %	-277	-12 %
30-34 v	1 912	2 246	2 143	-334	-15 %	-231	-11 %
35-39 v	1 917	2 220	2 195	-303	-14 %	-278	-13 %
40-44 v	1 860	2 095	2 152	-235	-11 %	-292	-14 %
45-49 v	1 775	2 043	2 101	-268	-13 %	-326	-16 %
50-54 v	2 254	2 473	2 523	-219	-9 %	-269	-11 %
55-59 v	2 711	2 928	2 971	-217	-7 %	-260	-9 %
60-64 v	3 309	3 384	3 078	-75	-2 %	231	8 %
yli 64 v	44	69	47	-25	-36 %	-3	-6 %
Yhteensä	20 185	22 689	22 304	-2 504	-11 %	-2 119	-10 %

litti siirtyi Kymenlaaksosta osaksi Päijät-Hämeen maakuntaa 1.1.2021. Muutos on huomioitu luvuissa myös takautuvasti.

Hämeen ELY-keskuksen alueella käynnistyi 1.3.2021 kaksi työllisyyden kuntakokeilua. Lahden seudun kuntakokeilua hallinnoi Lahti kumppaneinaan Asikkala, Hollola, Kärkölä ja Orimattila. Hämeenlinnan seudun kokeilua hallinnoi Hämeenlinna kumppaneinaan Hattula ja Janakkala. <https://tem.fi/tyollisyyskokeilut>



Työttömät työnhakijat TE-toimistossa ja kuntakokeilussa Kanta-Hämeessä ikäryhmittäin kuukauden lopussa

TYÖTTÖMÄT TYÖNHAKIJAT	8/2021	7/21	8/20	muutos 7/21		muutos 8/20	
15-19 v	188	240	258	-52	-22 %	-70	-27 %
20-24 v	733	880	829	-147	-17 %	-96	-12 %
25-29 v	742	902	828	-160	-18 %	-86	-10 %
30-34 v	740	886	780	-146	-16 %	-40	-5 %
35-39 v	764	910	824	-146	-16 %	-60	-7 %
40-44 v	705	810	769	-105	-13 %	-64	-8 %
45-49 v	675	772	750	-97	-13 %	-75	-10 %
50-54 v	850	941	938	-91	-10 %	-88	-9 %
55-59 v	1 005	1 094	1 109	-89	-8 %	-104	-9 %
60-64 v	1 291	1 334	1 120	-43	-3 %	171	15 %
yli 64 v	20	26	14	-6	-23 %	6	43 %
Yhteensä	7 713	8 795	8 219	-1 082	-12 %	-506	-6 %

Hämeen ELY-keskuksen alueella käynnistyi 1.3.2021 kaksi työllisyyden kuntakokeilua. Lahden seudun kuntakokeilua hallinnoi Lahti kumppaneinaan Asikkala, Hollola, Kärkölä ja Orimattila. Hämeenlinnan seudun kokeilua hallinnoi Hämeenlinna kumppaneinaan Hattula ja Janakkala. <https://tem.fi/tyollisyyskokeilut>



Työttömät työnhakijat TE-toimistossa ja kuntakokeilussa Päijät-Hämeessä ikäryhmittäin kuukauden lopussa

TYÖTTÖMÄT TYÖNHAKIJAT	8/2021	7/21	8/20	muutos 7/21		muutos 8/20	
15-19 v	316	392	443	-76	-19 %	-127	-29 %
20-24 v	1 216	1 422	1 337	-206	-14 %	-121	-9 %
25-29 v	1 208	1 395	1 399	-187	-13 %	-191	-14 %
30-34 v	1 172	1 360	1 363	-188	-14 %	-191	-14 %
35-39 v	1 153	1 310	1 371	-157	-12 %	-218	-16 %
40-44 v	1 155	1 285	1 383	-130	-10 %	-228	-16 %
45-49 v	1 100	1 271	1 351	-171	-13 %	-251	-19 %
50-54 v	1 404	1 532	1 585	-128	-8 %	-181	-11 %
55-59 v	1 706	1 834	1 862	-128	-7 %	-156	-8 %
60-64 v	2 018	2 050	1 958	-32	-2 %	60	3 %
yli 64 v	24	43	33	-19	-44 %	-9	-27 %
Yhteensä	12 472	13 894	14 085	-1 422	-10 %	-1 613	-11 %

litti siirtyi Kymenlaaksosta osaksi Päijät-Hämeen maakuntaa 1.1.2021. Muutos on huomioitu luvuissa myös takautuvasti.

Hämeen ELY-keskuksen alueella käynnistyi 1.3.2021 kaksi työllisyyden kuntakokeilua. Lahden seudun kuntakokeilua hallinnoi Lahti kumppaneinaan Asikkala, Hollola, Kärkölä ja Orimattila. Hämeenlinnan seudun kokeilua hallinnoi Hämeenlinna kumppaneinaan Hattula ja Janakkala. <https://tem.fi/tyollisyyskokeilut>



Työttömät työnhakijat TE-toimistossa ja kuntakokeiluissa Hämeessä koulutusasteittain kuukauden lopussa

TYÖTTÖMÄT TYÖNHAKIJAT	8/2021	7/21	8/20	muutos 7/21		muutos 8/20	
Alempi perusaste	745	806	797	-61	-8 %	-52	-7 %
Ylempi perusaste	4 689	5 021	4 734	-332	-7 %	-45	-1 %
Toinen aste	10 264	11 574	11 399	-1 310	-11 %	-1 135	-10 %
Erikoisammattikoulutusaste	127	155	136	-28	-18 %	-9	-7 %
Alin korkea-aste	1 302	1 432	1 548	-130	-9 %	-246	-16 %
Alempi korkeakouluaste	1 341	1 597	1 783	-256	-16 %	-442	-25 %
Ylempi korkeakouluaste	764	996	936	-232	-23 %	-172	-18 %
Tutkijakoulutusaste	40	45	55	-5	-11 %	-15	-27 %
Koulutusaste tuntematon	913	1 063	916	-150	-14 %	-3	0 %
Yhteensä	20 185	22 689	22 304	-2 504	-11 %	-2 119	-10 %

litti siirtyi Kymenlaaksosta osaksi Päijät-Hämeen maakuntaa 1.1.2021. Muutos on huomioitu luvuissa myös takautuvasti.

Hämeen ELY-keskuksen alueella käynnistyi 1.3.2021 kaksi työllisyyden kuntakokeilua. Lahden seudun kuntakokeilua hallinnoi Lahti kumppaneinaan Asikkala, Hollola, Kärkölä ja Orimattila. Hämeenlinnan seudun kokeilua hallinnoi Hämeenlinna kumppaneinaan Hattula ja Janakkala. <https://tem.fi/tyollisyyskokeilut>



Työttömät työnhakijat TE-toimistossa ja kuntakokeilussa Kanta-Hämeessä koulutusasteittain kuukauden lopussa

TYÖTTÖMÄT TYÖNHAKIJAT	8/2021	7/21	8/20	muutos 7/21		muutos 8/20	
Alempi perusaste	316	345	323	-29	-8 %	-7	-2 %
Ylempi perusaste	1 555	1 678	1 542	-123	-7 %	13	1 %
Toinen aste	4 036	4 576	4 277	-540	-12 %	-241	-6 %
Erikoisammattikoulutusaste	55	66	52	-11	-17 %	3	6 %
Alin korkea-aste	550	606	653	-56	-9 %	-103	-16 %
Alempi korkeakouluaste	479	597	620	-118	-20 %	-141	-23 %
Ylempi korkeakouluaste	334	459	387	-125	-27 %	-53	-14 %
Tutkijakoulutusaste	21	21	23	0	0 %	-2	-9 %
Koulutusaste tuntematon	367	447	342	-80	-18 %	25	7 %
Yhteensä	7 713	8 795	8 219	-1 082	-12 %	-506	-6 %

Hämeen ELY-keskuksen alueella käynnistyi 1.3.2021 kaksi työllisyyden kuntakokeilua. Lahden seudun kuntakokeilua hallinnoi Lahti kumppaneinaan Asikkala, Hollola, Kärkölä ja Orimattila. Hämeenlinnan seudun kokeilua hallinnoi Hämeenlinna kumppaneinaan Hattula ja Janakkala. <https://tem.fi/tyollisyyskokeilut>



Työttömät työnhakijat TE-toimistossa ja kuntakokeilussa Päijät-Hämeessä koulutusasteittain kuukauden lopussa

TYÖTTÖMÄT TYÖNHAKIJAT	8/2021	7/21	8/20	muutos 7/21		muutos 8/20	
Alempi perusaste	429	461	474	-32	-7 %	-45	-9 %
Ylempi perusaste	3 134	3 343	3 192	-209	-6 %	-58	-2 %
Toinen aste	6 228	6 998	7 122	-770	-11 %	-894	-13 %
Erikoisammattikoulutusaste	72	89	84	-17	-19 %	-12	-14 %
Alin korkea-aste	752	826	895	-74	-9 %	-143	-16 %
Alempi korkeakouluaste	862	1 000	1 163	-138	-14 %	-301	-26 %
Ylempi korkeakouluaste	430	537	549	-107	-20 %	-119	-22 %
Tutkijakoulutusaste	19	24	32	-5	-21 %	-13	-41 %
Koulutusaste tuntematon	546	616	574	-70	-11 %	-28	-5 %
Yhteensä	12 472	13 894	14 085	-1 422	-10 %	-1 613	-11 %

litti siirtyi Kymenlaaksosta osaksi Päijät-Hämeen maakuntaa 1.1.2021. Muutos on huomioitu luvuissa myös takautuvasti.

Hämeen ELY-keskuksen alueella käynnistyi 1.3.2021 kaksi työllisyyden kuntakokeilua. Lahden seudun kuntakokeilua hallinnoi Lahti kumppaneinaan Asikkala, Hollola, Kärkölä ja Orimattila. Hämeenlinnan seudun kokeilua hallinnoi Hämeenlinna kumppaneinaan Hattula ja Janakkala. <https://tem.fi/tyollisyyskokeilut>



Työttömät työnhakijat TE-toimistossa ja kuntakokeiluissa Hämeessä ammattiryhmittäin kuukauden lopussa

TYÖTTÖMÄT TYÖNHAKIJAT	8/2021	7/21	8/20	muutos 7/21		muutos 8/20	
Johtajat	292	308	293	-16	-5 %	-1	0 %
Erityisasiantuntijat	1 946	2 358	2 275	-412	-17 %	-329	-14 %
Asiantuntijat	1 681	1 935	2 060	-254	-13 %	-379	-18 %
Toimisto- ja asiakaspalvelutyöntekijät	1 143	1 226	1 268	-83	-7 %	-125	-10 %
Palvelu- ja myyntityöntekijät	3 650	4 407	4 015	-757	-17 %	-365	-9 %
Maanviljelijät, metsätyöntekijät ym.	369	369	317	0	0 %	52	16 %
Rakennus-, korjaus- ja valmistustyöntekijät	3 830	4 028	4 098	-198	-5 %	-268	-7 %
Prosessi- ja kuljetustyöntekijät	1 657	1 809	1 869	-152	-8 %	-212	-11 %
Muut työntekijät	1 814	1 909	1 818	-95	-5 %	-4	0 %
Sotilaat	10	15	11	-5	-33 %	-1	-9 %
Ammatteihin luokittelemattomat ryhmät	3 793	4 325	4 280	-532	-12 %	-487	-11 %
Yhteensä	20 185	22 689	22 304	-2 504	-11 %	-2 119	-10 %

litti siirtyi Kymenlaaksosta osaksi Päijät-Hämeen maakuntaa 1.1.2021. Muutos on huomioitu luvuissa myös takautuvasti.

Hämeen ELY-keskuksen alueella käynnistyi 1.3.2021 kaksi työllisyyden kuntakokeilua. Lahden seudun kuntakokeilua hallinnoi Lahti kumppaneinaan Asikkala, Hollola, Kärkölä ja Orimattila. Hämeenlinnan seudun kokeilua hallinnoi Hämeenlinna kumppaneinaan Hattula ja Janakkala. <https://tem.fi/tyollisyyskokeilut>



Työttömät työnhakijat TE-toimistossa ja kuntakokeilussa Kanta-Hämeessä ammattiryhmittäin kuukauden lopussa

TYÖTTÖMÄT TYÖNHAKIJAT	8/2021	7/21	8/20	muutos 7/21		muutos 8/20	
Johtajat
Eriyisasantuntijat	749	960	877	-211	-22 %	-128	-15 %
Asiantuntijat	634	733	748	-99	-14 %	-114	-15 %
Toimisto- ja asiakaspalvelutyöntekijät	446	479	494	-33	-7 %	-48	-10 %
Palvelu- ja myyntityöntekijät	1 425	1 772	1 553	-347	-20 %	-128	-8 %
Maanviljelijät, metsätyöntekijät ym.	165	155	133	10	6 %	32	24 %
Rakennus-, korjaus- ja valmistustyöntekijät	1 524	1 593	1 534	-69	-4 %	-10	-1 %
Prosessi- ja kuljetustyöntekijät	618	687	619	-69	-10 %	-1	0 %
Muut työntekijät	685	727	683	-42	-6 %	2	0 %
Sotilaat
Ammatteihin luokittelemattomat ryhmät	1 341	1 555	1 468	-214	-14 %	-127	-9 %
Yhteensä	7 713	8 795	8 219	-1 082	-12 %	-506	-6 %

Hämeen ELY-keskuksen alueella käynnistyi 1.3.2021 kaksi työllisyyden kuntakokeilua. Lahden seudun kuntakokeilua hallinnoi Lahti kumppaneinaan Asikkala, Hollola, Kärkölä ja Orimattila. Hämeenlinnan seudun kokeilua hallinnoi Hämeenlinna kumppaneinaan Hattula ja Janakkala. <https://tem.fi/tyollisyyskokeilut>



Työttömät työnhakijat TE-toimistossa ja kuntakokeilussa Päijät-Hämeessä ammattiryhmittäin kuukauden lopussa

TYÖTTÖMÄT TYÖNHAKIJAT	8/2021	7/21	8/20	muutos 7/21		muutos 8/20	
Johtajat
Erytisasiantuntijat	1 197	1 398	1 398	-201	-14 %	-201	-14 %
Asiantuntijat	1 047	1 202	1 312	-155	-13 %	-265	-20 %
Toimisto- ja asiakaspalvelutyöntekijät	697	747	774	-50	-7 %	-77	-10 %
Palvelu- ja myyntityöntekijät	2 225	2 635	2 462	-410	-16 %	-237	-10 %
Maanviljelijät, metsätyöntekijät ym.	204	214	184	-10	-5 %	20	11 %
Rakennus-, korjaus- ja valmistustyöntekijät	2 306	2 435	2 564	-129	-5 %	-258	-10 %
Prosessi- ja kuljetustyöntekijät	1 039	1 122	1 250	-83	-7 %	-211	-17 %
Muut työntekijät	1 129	1 182	1 135	-53	-4 %	-6	-1 %
Sotilaat
Ammatteihin luokittelemattomat ryhmät	2 452	2 770	2 812	-318	-11 %	-360	-13 %
Yhteensä	12 472	13 894	14 085	-1 422	-10 %	-1 613	-11 %

litti siirtyi Kymenlaaksosta osaksi Päijät-Hämeen maakuntaa 1.1.2021. Muutos on huomioitu luvuissa myös takautuvasti.

Hämeen ELY-keskuksen alueella käynnistyi 1.3.2021 kaksi työllisyyden kuntakokeilua. Lahden seudun kuntakokeilua hallinnoi Lahti kumppaneinaan Asikkala, Hollola, Kärkölä ja Orimattila. Hämeenlinnan seudun kokeilua hallinnoi Hämeenlinna kumppaneinaan Hattula ja Janakkala. <https://tem.fi/tyollisyyskokeilut>



Työttömistä kokoaikaisesti lomautetut TE-toimistossa ja kuntakokeiluissa Hämeessä ammattiryhmittäin kuukauden lopussa

TYÖTTÖMISTÄ LOMAUTETUT	8/2021	7/21	8/20	muutos 7/21		muutos 8/20	
Johtajat	32	34	61	-2	-6 %	-29	-48 %
Erytisasiantuntijat	87	108	380	-21	-19 %	-293	-77 %
Asiantuntijat	131	162	358	-31	-19 %	-227	-63 %
Toimisto- ja asiakaspalvelutyöntekijät	81	90	188	-9	-10 %	-107	-57 %
Palvelu- ja myyntityöntekijät	374	592	472	-218	-37 %	-98	-21 %
Maanviljelijät, metsätyöntekijät ym.	18	16	14	2	13 %	4	29 %
Rakennus-, korjaus- ja valmistustyöntekijät	474	525	783	-51	-10 %	-309	-39 %
Prosessi- ja kuljetustyöntekijät	189	270	439	-81	-30 %	-250	-57 %
Muut työntekijät	145	172	185	-27	-16 %	-40	-22 %
Sotilaat	0	0	0	0	0 %	0	0 %
Ammatteihin luokittelemattomat ryhmät	115	140	583	-25	-18 %	-468	-80 %
Yhteensä	1 646	2 109	3 463	-463	-22 %	-1 817	-52 %

litti siirtyi Kymenlaaksosta osaksi Päijät-Hämeen maakuntaa 1.1.2021. Muutos on huomioitu luvuissa myös takautuvasti.

Hämeen ELY-keskuksen alueella käynnistyi 1.3.2021 kaksi työllisyyden kuntakokeilua. Lahden seudun kuntakokeilua hallinnoi Lahti kumppaneinaan Asikkala, Hollola, Kärkölä ja Orimattila. Hämeenlinnan seudun kokeilua hallinnoi Hämeenlinna kumppaneinaan Hattula ja Janakkala. <https://tem.fi/tyollisyyskokeilut>



Työttömistä kokoaikaisesti lomautetut TE-toimistossa ja kuntakokeilussa Kanta-Hämeessä ammattiryhmittäin kuukauden lopussa

TYÖTTÖMISTÄ LOMAUTETUT	8/2021	7/21	8/20	muutos 7/21		muutos 8/20	
Johtajat	11	12	...	-1	-8 %
Erityisasiantuntijat	37	43	130	-6	-14 %	-93	-72 %
Asiantuntijat	63	76	127	-13	-17 %	-64	-50 %
Toimisto- ja asiakaspalvelutyöntekijät	33	41	91	-8	-20 %	-58	-64 %
Palvelu- ja myyntityöntekijät	137	209	183	-72	-34 %	-46	-25 %
Maanviljelijät, metsätyöntekijät ym.	9	8	...	1	13 %
Rakennus-, korjaus- ja valmistustyöntekijät	212	231	270	-19	-8 %	-58	-21 %
Prosessi- ja kuljetustyöntekijät	94	136	126	-42	-31 %	-32	-25 %
Muut työntekijät	66	79	62	-13	-16 %	4	6 %
Sotilaat	0	0	0	0	0 %	0	0 %
Ammatteihin luokittelemattomat ryhmät	64	79	175	-15	-19 %	-111	-63 %
Yhteensä	726	914	1 184	-188	-21 %	-458	-39 %

Hämeen ELY-keskuksen alueella käynnistyi 1.3.2021 kaksi työllisyyden kuntakokeilua. Lahden seudun kuntakokeilua hallinnoi Lahti kumppaneinaan Asikkala, Hollola, Kärkölä ja Orimattila. Hämeenlinnan seudun kokeilua hallinnoi Hämeenlinna kumppaneinaan Hattula ja Janakkala. <https://tem.fi/tyollisyyskokeilut>



Työttömistä kokoaikaisesti lomautetut TE-toimistossa ja kuntakokeilussa Päijät-Hämeessä ammattiryhmittäin kuukauden lopussa

TYÖTTÖMISTÄ LOMAUTETUT	8/2021	7/21	8/20	muutos 7/21		muutos 8/20	
Johtajat	21	22	45	-1	-5 %	-24	-53 %
Erityisasiantuntijat	50	65	250	-15	-23 %	-200	-80 %
Asiantuntijat	68	86	231	-18	-21 %	-163	-71 %
Toimisto- ja asiakaspalvelutyöntekijät	48	49	97	-1	-2 %	-49	-51 %
Palvelu- ja myyntityöntekijät	237	383	289	-146	-38 %	-52	-18 %
Maanviljelijät, metsätyöntekijät ym.	9	8	10	1	13 %	-1	-10 %
Rakennus-, korjaus- ja valmistustyöntekijät	262	294	513	-32	-11 %	-251	-49 %
Prosessi- ja kuljetustyöntekijät	95	134	313	-39	-29 %	-218	-70 %
Muut työntekijät	79	93	123	-14	-15 %	-44	-36 %
Sotilaat	0	0	0	0	0 %	0	0 %
Ammatteihin luokittelemattomat ryhmät	51	61	408	-10	-16 %	-357	-88 %
Yhteensä	920	1 195	2 279	-275	-23 %	-1 359	-60 %

litti siirtyi Kymenlaaksosta osaksi Päijät-Hämeen maakuntaa 1.1.2021. Muutos on huomioitu luvuissa myös takautuvasti.

Hämeen ELY-keskuksen alueella käynnistyi 1.3.2021 kaksi työllisyyden kuntakokeilua. Lahden seudun kuntakokeilua hallinnoi Lahti kumppaneinaan Asikkala, Hollola, Kärkölä ja Orimattila. Hämeenlinnan seudun kokeilua hallinnoi Hämeenlinna kumppaneinaan Hattula ja Janakkala. <https://tem.fi/tyollisyyskokeilut>



Uudet avoimet työpaikat TE-toimistossa kuukauden aikana kunnittain Kanta- ja Päijät-Hämeessä

KUNTA	8/2021	7/21	8/20	muutos 7/21	muutos 8/20
Hattula	49	25	24	24	96 %
Hämeenlinna	1 195	1 032	748	163	16 %
Janakkala	124	129	74	-5	-4 %
Hämeenlinnan seutu	1 368	1 186	846	182	15 %
Forssa	304	242	160	62	26 %
Humppila	8	12	4	-4	-33 %
Jokioinen	24	30	17	-6	-20 %
Tammela	27	10	7	17	170 %
Ypäjä	8	2	4	6	300 %
Forssan seutu	371	296	192	75	25 %
Hausjärvi	21	15	26	6	40 %
Loppi	34	28	24	6	21 %
Riihimäki	454	359	334	95	26 %
Riihimäen seutu	509	402	384	107	27 %
KANTA-HÄME	2 248	1 884	1 422	364	19 %

KUNTA	8/2021	7/21	8/20	muutos 7/21	muutos 8/20
Asikkala	79	79	36	0	0 %
Hollola	143	119	78	24	20 %
Iitti	32	18	15	14	78 %
Kärkölä	20	10	3	10	100 %
Lahti	1 643	1 547	1 160	96	6 %
Orimattila	133	139	76	-6	-4 %
Padasjoki	14	14	8	0	0 %
Lahden seutu	2 064	1 926	1 376	138	7 %
Hartola	16	34	44	-18	-53 %
Heinola	261	233	161	28	12 %
Sysmä	17	25	8	-8	-32 %
Heinolan seutu	294	292	213	2	1 %
PÄIJÄT-HÄME	2 358	2 218	1 589	140	6 %

Iitti siirtyi Kymenlaaksosta osaksi Päijät-Hämeen maakuntaa 1.1.2021. Muutos on huomioitu luvuissa myös takautuvasti.

Hämeen ELY-keskuksen alueella käynnistyi 1.3.2021 kaksi työllisyyden kuntakokeilua. Lahden seudun kuntakokeilua hallinnoi Lahti kumppaneinaan Asikkala, Hollola, Kärkölä ja Orimattila. Hämeenlinnan seudun kokeilua hallinnoi Hämeenlinna kumppaneinaan Hattula ja Janakkala. <https://tem.fi/tyollisyyskokeilut>



Uudet avoimet työpaikat TE-toimistossa Hämeessä ammattiryhmittäin kuukauden aikana

Uudet avoimet työpaikat	8/2021	7/21	8/20	muutos 7/21		muutos 8/20	
Johtajat	21	90	18	-69	-77 %	3	17 %
Erityisasiantuntijat	352	192	242	160	83 %	110	45 %
Asiantuntijat	552	367	370	185	50 %	182	49 %
Toimisto- ja asiakaspalvelutyöntekijät	115	97	55	18	19 %	60	109 %
Palvelu- ja myyntityöntekijät	1 227	1 331	1 031	-104	-8 %	196	19 %
Maanviljelijät, metsätyöntekijät ym.	25	8	15	17	213 %	10	67 %
Rakennus-, korjaus- ja valmistustyöntekijät	851	687	444	164	24 %	407	92 %
Prosessi- ja kuljetustyöntekijät	637	602	343	35	6 %	294	86 %
Muut työntekijät	811	720	483	91	13 %	328	68 %
Sotilaat	2	0	1	2	200 %	1	100 %
Ammatteihin luokittelemattomat ryhmät	13	8	9	5	63 %	4	44 %
Yhteensä	4 606	4 102	3 011	504	12 %	1 595	53 %

litti siirtyi Kymenlaaksosta osaksi Päijät-Hämeen maakuntaa 1.1.2021. Muutos on huomioitu luvuissa myös takautuvasti.

Hämeen ELY-keskuksen alueella käynnistyi 1.3.2021 kaksi työllisyyskuntakokeilua. Lahden seudun kuntakokeilua hallinnoi Lahti kumppaneinaan Asikkala, Hollola, Kärkölä ja Orimattila. Hämeenlinnan seudun kokeilua hallinnoi Hämeenlinna kumppaneinaan Hattula ja Janakkala. <https://tem.fi/tyollisyyskokeilut>



Uudet avoimet työpaikat TE-toimistossa Kanta-Hämeessä ammattiryhmittäin kuukauden aikana

Uudet avoimet työpaikat	8/2021	7/21	8/20	muutos 7/21	muutos 8/20		
Johtajat	9	7	9	2	29 %	0	0 %
Erityisasiantuntijat	168	79	106	89	113 %	62	58 %
Asiantuntijat	225	167	148	58	35 %	77	52 %
Toimisto- ja asiakaspalvelutyöntekijät	36	45	20	-9	-20 %	16	80 %
Palvelu- ja myyntityöntekijät	545	552	478	-7	-1 %	67	14 %
Maanviljelijät, metsätyöntekijät ym.	24	7	2	17	243 %	22	1100 %
Rakennus-, korjaus- ja valmistustyöntekijät	423	342	237	81	24 %	186	78 %
Prosessi- ja kuljetustyöntekijät	393	297	131	96	32 %	262	200 %
Muut työntekijät	416	387	286	29	7 %	130	45 %
Sotilaat	2	0	0	2	200 %	2	200 %
Ammatteihin luokittelemattomat ryhmät	7	1	5	6	600 %	2	40 %
Yhteensä	2 248	1 884	1 422	364	19 %	826	58 %

Hämeen ELY-keskuksen alueella käynnistyi 1.3.2021 kaksi työllisyyskuntakokeilua. Lahden seudun kuntakokeilua hallinnoi Lahti kumppaneinaan Asikkala, Hollola, Kärkölä ja Orimattila. Hämeenlinnan seudun kokeilua hallinnoi Hämeenlinna kumppaneinaan Hattula ja Janakkala. <https://tem.fi/tyollisyyskokeilut>



Uudet avoimet työpaikat TE-toimistossa Päijät-Hämeessä ammattiryhmittäin kuukauden aikana

UUDET AVOIMET TYÖPAIKAT	8/2021	7/21	8/20	muutos 7/21		muutos 8/20	
Johtajat	12	83	9	-71	-86 %	3	33 %
Erityisasiantuntijat	184	113	136	71	63 %	48	35 %
Asiantuntijat	327	200	222	127	64 %	105	47 %
Toimisto- ja asiakaspalvelutyöntekijät	79	52	35	27	52 %	44	126 %
Palvelu- ja myyntityöntekijät	682	779	553	-97	-12 %	129	23 %
Maanviljelijät, metsätyöntekijät ym.	1	1	13	0	0 %	-12	-92 %
Rakennus-, korjaus- ja valmistustyöntekijät	428	345	207	83	24 %	221	107 %
Prosessi- ja kuljetustyöntekijät	244	305	212	-61	-20 %	32	15 %
Muut työntekijät	395	333	197	62	19 %	198	101 %
Sotilaat	0	0	1	0	0 %	-1	-100 %
Ammatteihin luokittelemattomat ryhmät	6	7	4	-1	-14 %	2	50 %
Yhteensä	2 358	2 218	1 589	140	6 %	769	48 %

litti siirtyi Kymenlaaksosta osaksi Päijät-Hämeen maakuntaa 1.1.2021. Muutos on huomioitu luvuissa myös takautuvasti.

Hämeen ELY-keskuksen alueella käynnistyi 1.3.2021 kaksi työllisyyskuntakokeilua. Lahden seudun kuntakokeilua hallinnoi Lahti kumppaneinaan Asikkala, Hollola, Kärkölä ja Orimattila. Hämeenlinnan seudun kokeilua hallinnoi Hämeenlinna kumppaneinaan Hattula ja Janakkala. <https://tem.fi/tyollisyyskokeilut>