

# Pk-yrittäjäbarometri

Alueraportti, ELY - Pohjanmaa



# PK-YRITYSBAROMETRIN TOTEUTUS



## TUTKIMUKSEN TARKOITUS

Pk-yritysbarometrissä on selvitetty suomalaisten pk-yritysten mielikuvia yleisestä suhdannekehityksestä ja oman yrityksen taloudellisesta kehityksestä. Lisäksi on tiedusteltu muun muassa yrityksen kasvuun, kansainvälistymiseen ja rahoitukseen liittyvistä tekijöistä. Tutkimuksen on toteuttanut Taloustutkimus Oy Suomen Yrittäjien, Finnvera Oyj:n sekä työ- ja elinkeinoministeriön toimeksiannosta.



## TUTKIMUKSEN KOHDERYHMÄ JA OTANTA

Otantalähteenä on käytetty Tilastokeskuksen toimialaluokitusta TOL 2010, Bisnoden yritysrekisteriä sekä Suomen Yrittäjien jäsenrekisteriä, joista otanta on tehty kiintiöidyllä satunnaisotannalla. Otoksessa on kiintiöity yritysten toimiala, kokoluokka ja sijainti. Vastaajajoukon muodostaa 4650 kohderyhmän vaatimukset täyttävää pk-yrityksen edustajaa.



## TIEDONKERUUMENETELMÄ

Tiedonkeruumenetelmänä on käytetty internetkyselyä. Vastaajat kutsuttiin kyselyyn sähköpostitse tai puhelimitse.



## TIEDONKERUUN AJANKOHTA

Joulukuu 2022–Tammikuu 2023.

# PK-YRITYSBAROMETRIN RAPORTOINNISTA JA TULOSTEN TULKINNASTA



## TUTKIMUKSEN RAPORTOINTI

Tässä raportissa on esitetty Pohjanmaa tulosityhteenveto kevään 2023 Pk-yritysbarometrin päätuloksista. Alueen tuloksia on verrattu pääosin koko maan tuloksiin ja suhdannenäkymien osalta myös lähialueiden tuloksiin. Tutkimustuloksissa aineisto on painotettu vastaamaan yritysten todellista toimiala- ja aluejakaumaa.



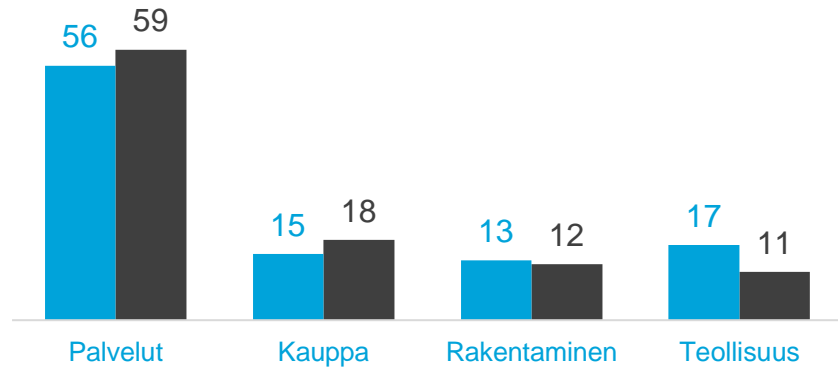
## TULOSTEN TULKINTA

Tutkimustuloksissa esiintyy muutamissa kohdissa käsite saldoluku. Se kuvaa kyseisten kysymysten kohdalla positiivisista ja negatiivisista vastauksista laskettua prosenttilukujen erotusta. Esimerkiksi: Pk-yritysten yleiset suhdannenäkymät seuraavan vuoden aikana paranee 39,4 %, huononee 8,6 % saldoluku = +30,8 % ~31 %. HUOM. kaikissa laskelmissa käytetään tarkkoja, pyöristämättömiä lukuja, vaikka raportissa luvut esitetään kokonaisina ilman desimaaleja.


# VASTAAJAYRITYSTEN TAUSTATIEDOT

Pohjanmaa n=206 Koko maa n=4650

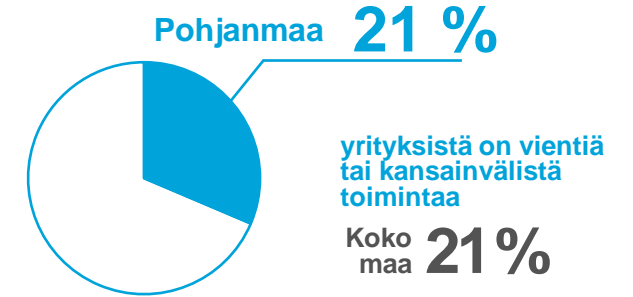
## Päätoimiala (%)



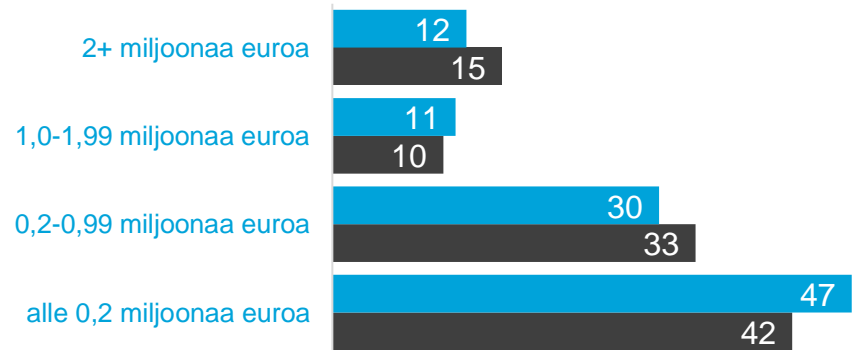
## Yrityksen kasvuhakuisuus (%)



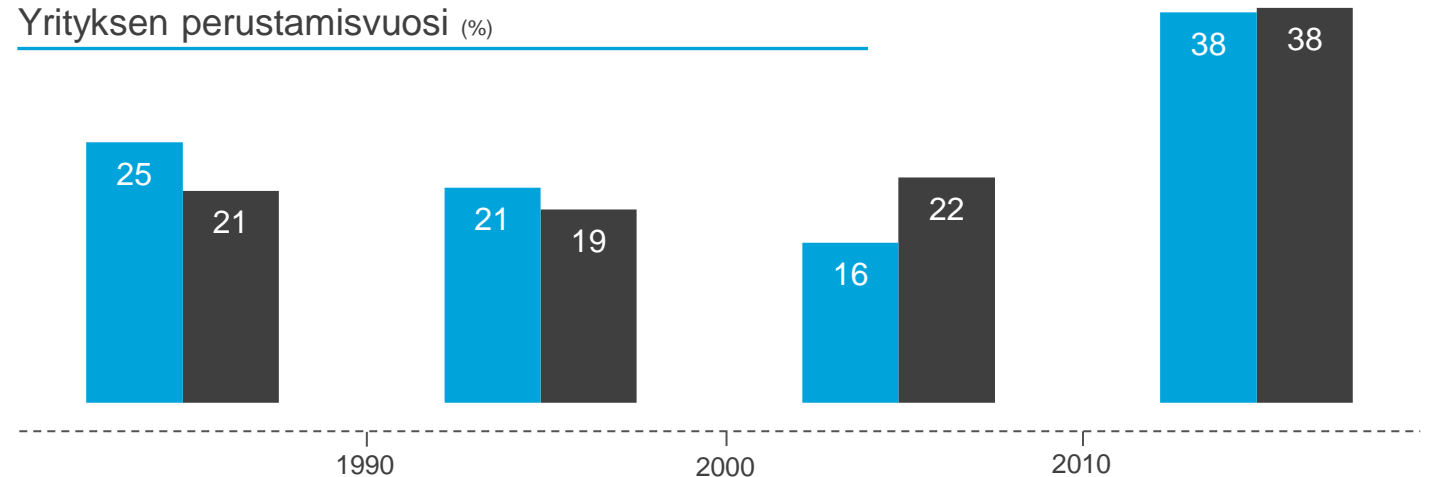
## Vientiyritysten osuus (%)



## Liikevaihto vuonna 2022 (%)



## Yrityksen perustamisvuosi (%)



**Tulokset**

# PK-YRITYKSET JA SUHDANNENÄKYMÄT

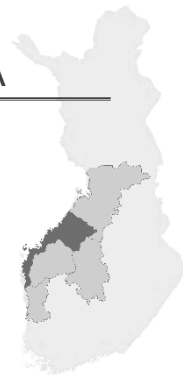
Pohjanmaa | Lähialueet | Koko maa

## Yleinen suhdannenäkymä

(Saldoluku %)

KOKO MAA

**-18**



ELY | Pohjanmaa

**-13**

ELY | Pohjois-Pohjanmaa

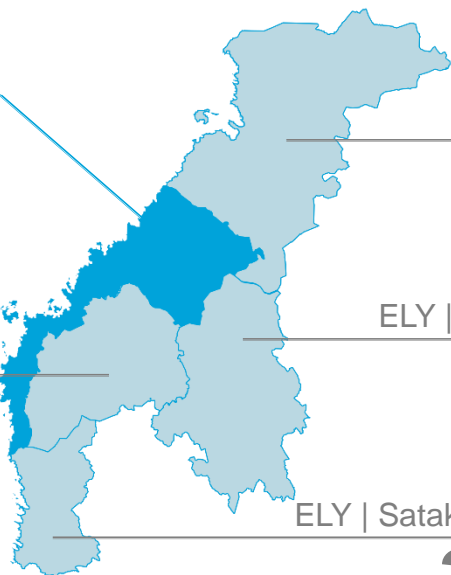
**-16**

ELY | Etelä-Pohjanmaa

**-37**

ELY | Keski-Suomi

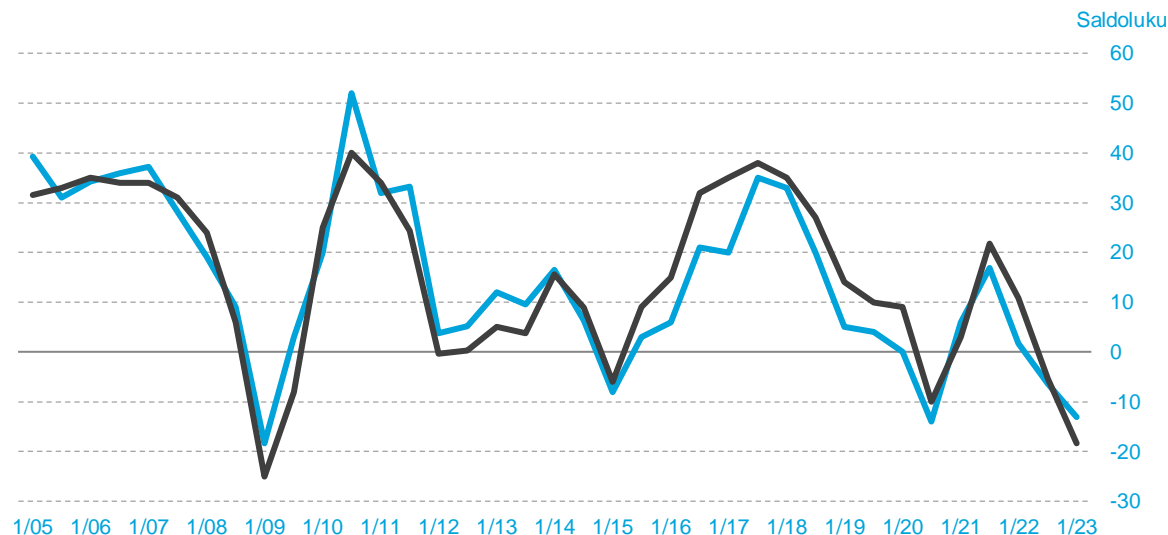
**-18**



ELY | Satakunta

**-26**

## Saldoluvun kehitys 1/2005–1/2023



## Huomioita tuloksista

Pohjanmaan ELY-alueen pk-yrittäjien yleiset suhdannenäkymät ovat koko maata ja lähialueita hieman optimistisemmät. Sen sijaan ELY-Pohjanmaan pk-yrittäjien arviot liikevaihdosta ja kannattavuudesta ovat hieman heikkomat kuin koko maan arviot.

# PK-YRITYKSET JA TYÖLLISYYS

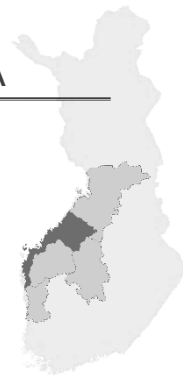
Pohjanmaa | Lähialueet | Koko maa

## Arvio henkilökunnan määrästä vuoden päästä

(Saldoluku %)

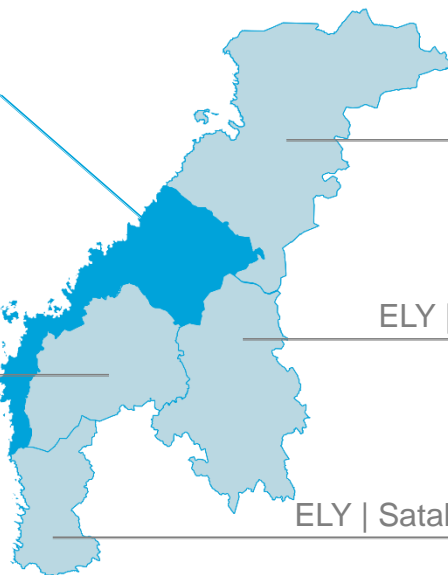
KOKO MAA

1



ELY | Pohjanmaa

4



ELY | Etelä-Pohjanmaa

-10

ELY | Keski-Suomi

-4

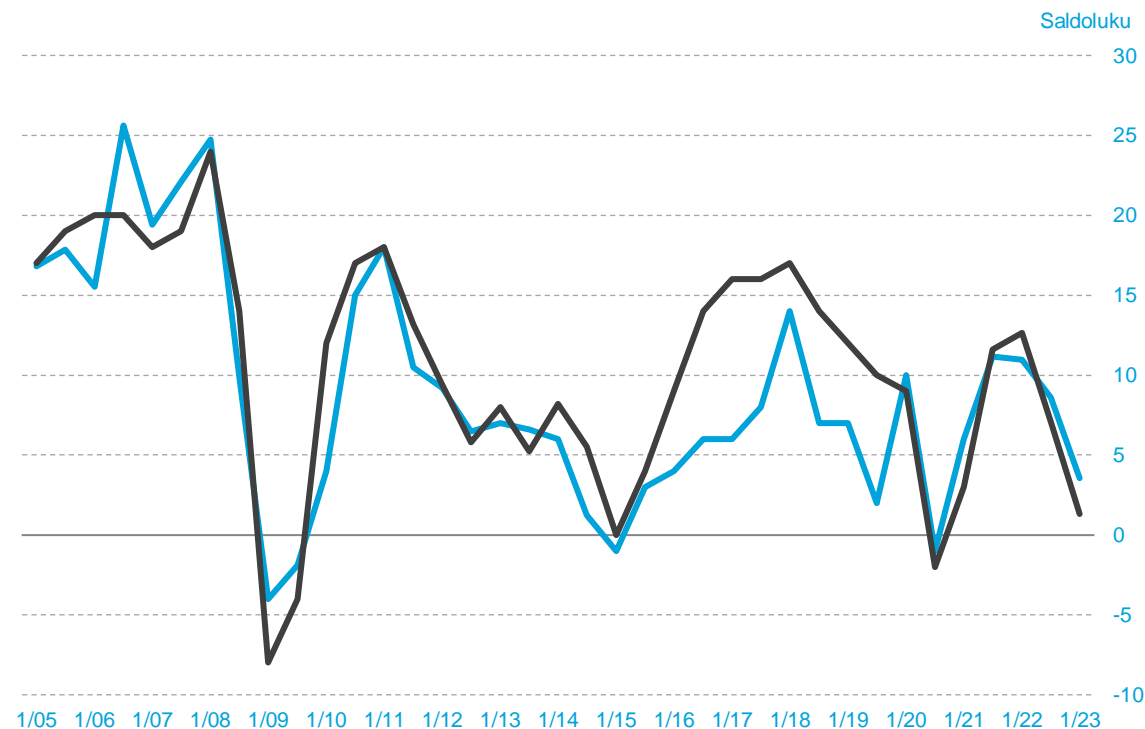
ELY | Satakunta

-5

ELY | Pohjois-Pohjanmaa

3

## Saldoluvun kehitys 1/2005–1/2023



# PK-YRITYSTEN LIIKEVAIHTO JA KANNATTAVUUS

Arvio liikevaihdosta ja kannattavuudesta  
ensi vuonna  
(Saldoluku %)

KOKO MAA

**1** **-20**  
LIIKEVAIHTO KANNATTAVUUS



ELY | Pohjanmaa

**-2** **-26**  
LIIKEVAIHTO KANNATTAVUUS

ELY | Pohjois-Pohjanmaa

**3** **-15**  
LIIKEVAIHTO KANNATTAVUUS

ELY | Etelä-Pohjanmaa

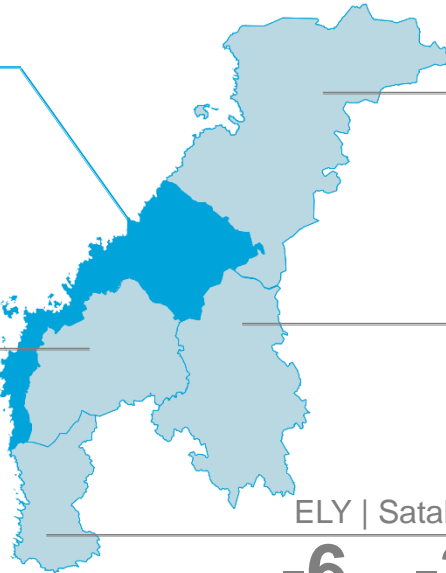
**-26** **-39**  
LIIKEVAIHTO KANNATTAVUUS

ELY | Keski-Suomi

**3** **-15**  
LIIKEVAIHTO KANNATTAVUUS

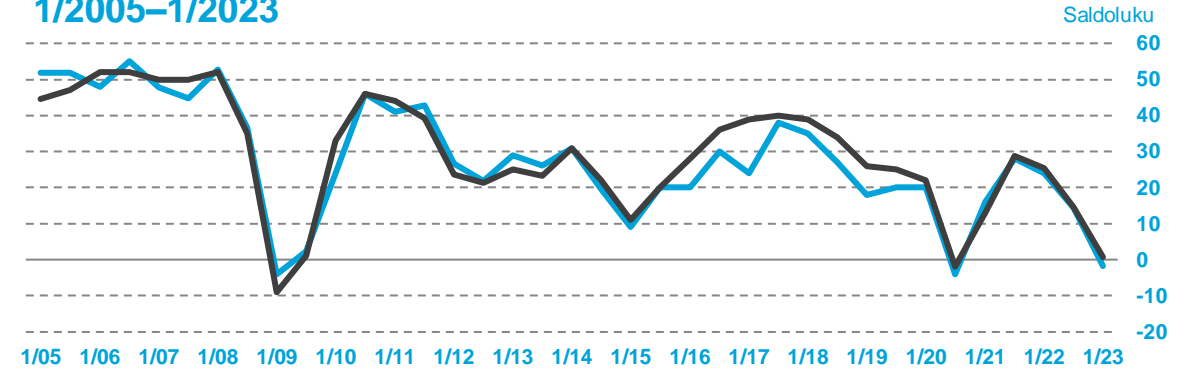
ELY | Satakunta

**-6** **-29**  
LIIKEVAIHTO KANNATTAVUUS

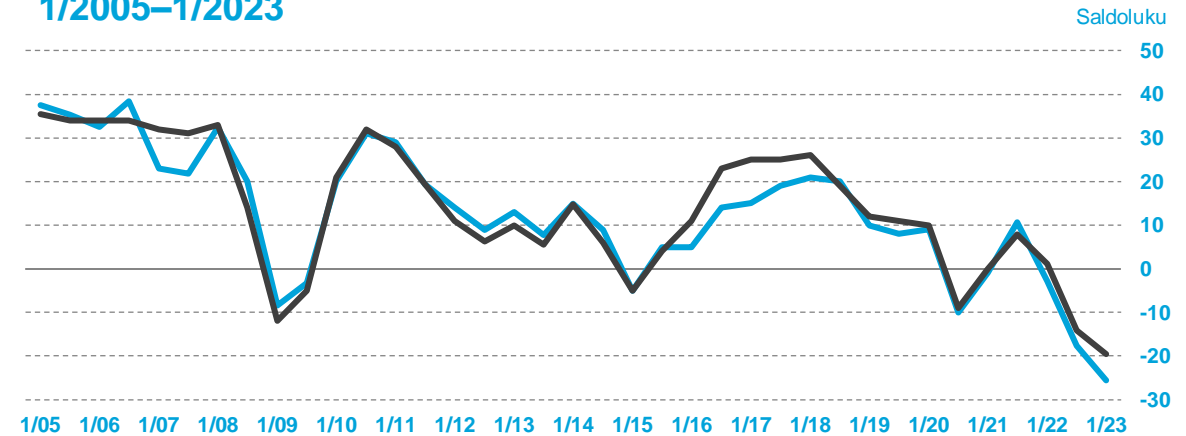


Pohjanmaa | Lähialueet | Koko maa

Saldoluvun kehitys: liikevaihto  
1/2005–1/2023



Saldoluvun kehitys: kannattavuus  
1/2005–1/2023





# PK-YRITYSTEN INVESTOINTIEN ARVO JA INNOVAATIOT

Pohjanmaa | Lähialueet | Koko maa

Arvio investointien arvon sekä tuotannon ja tuotteiden kehityksestä ensi vuonna  
(Saldoluku %)

ELY | Pohjanmaa

**-17** INVESTOINTIEN ARVO  
**5** INNOVAATIOT, TUOTANNON JA TUOTTEIDEN KEHITYS

ELY | Pohjois-Pohjanmaa

**-22** INVESTOINTIEN ARVO  
**-5** INNOVAATIOT, TUOTANNON JA TUOTTEIDEN KEHITYS

KOKO MAA

**-21** INVESTOINTIEN ARVO  
**-2** INNOVAATIOT, TUOTANNON JA TUOTTEIDEN KEHITYS



ELY | Etelä-Pohjanmaa

**-33** INVESTOINTIEN ARVO  
**-16** INNOVAATIOT, TUOTANNON JA TUOTTEIDEN KEHITYS

ELY | Keski-Suomi

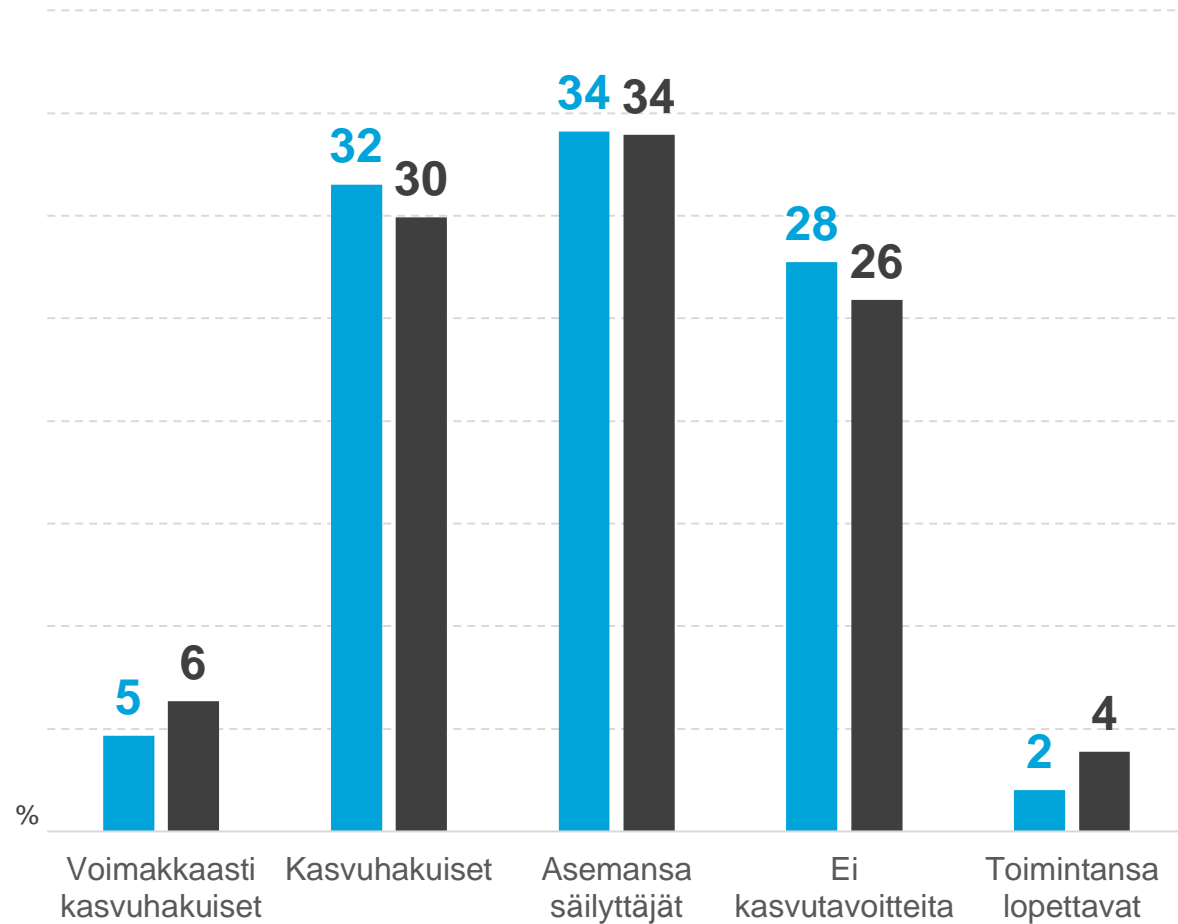
**-28** INVESTOINTIEN ARVO  
**-1** INNOVAATIOT, TUOTANNON JA TUOTTEIDEN KEHITYS

ELY | Satakunta

**-33** INVESTOINTIEN ARVO  
**-11** INNOVAATIOT, TUOTANNON JA TUOTTEIDEN KEHITYS

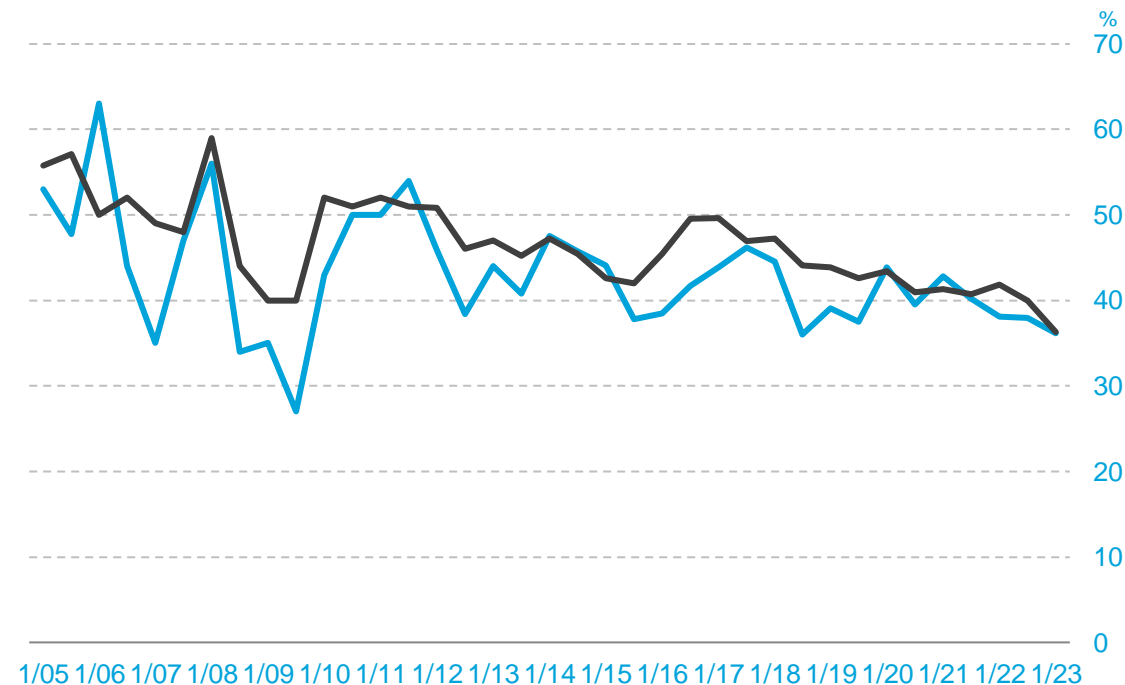
# PK-YRITYSTEN KASVUHAKUISUUS

Pohjanmaa | Koko maa



## Kasvuhakuisuuden kehitys

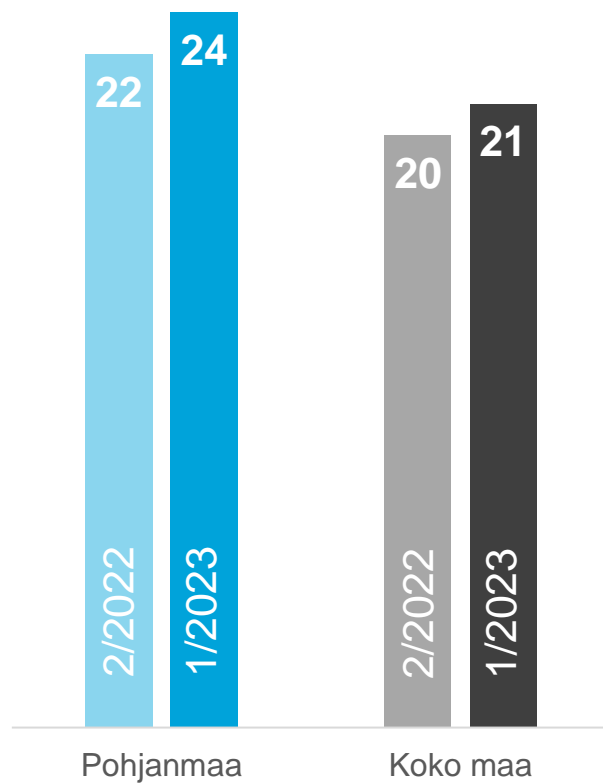
(Voimakkaasti kasvuhakuiset ja kasvuhakuiset yhteensä)  
1/2005–1/2023



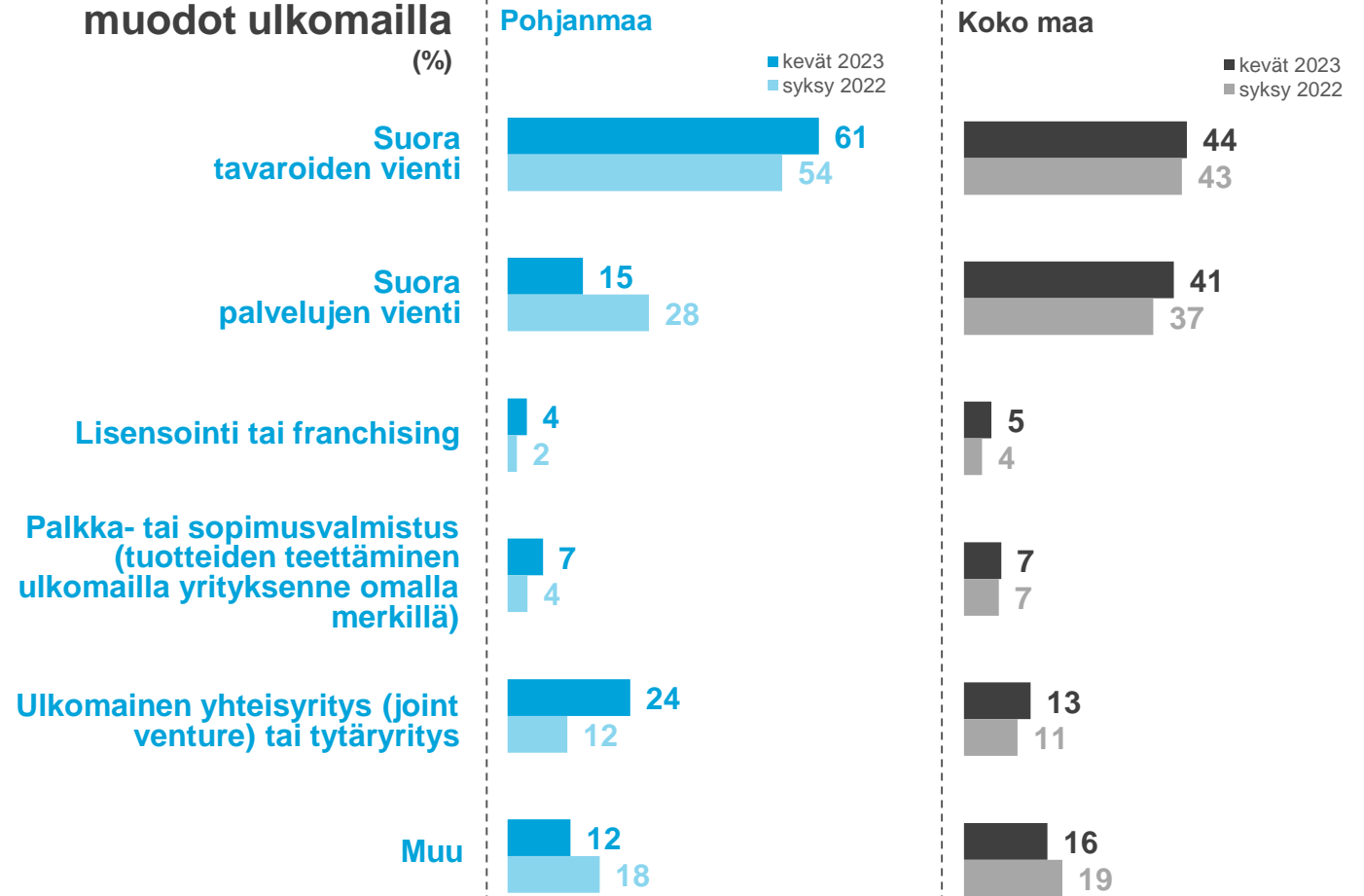
# PK-YRITYSTEN TOIMINTA ULKOMAILLA

Pohjanmaa | Koko maa

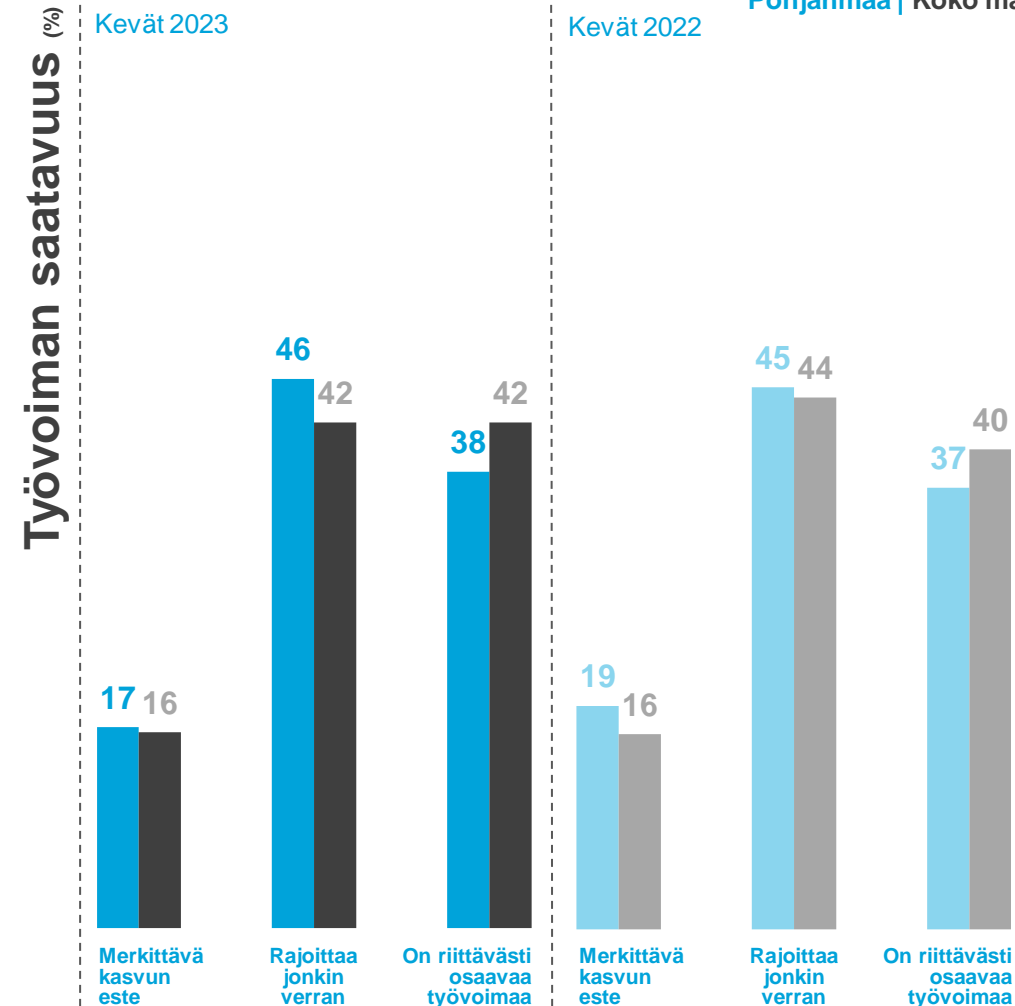
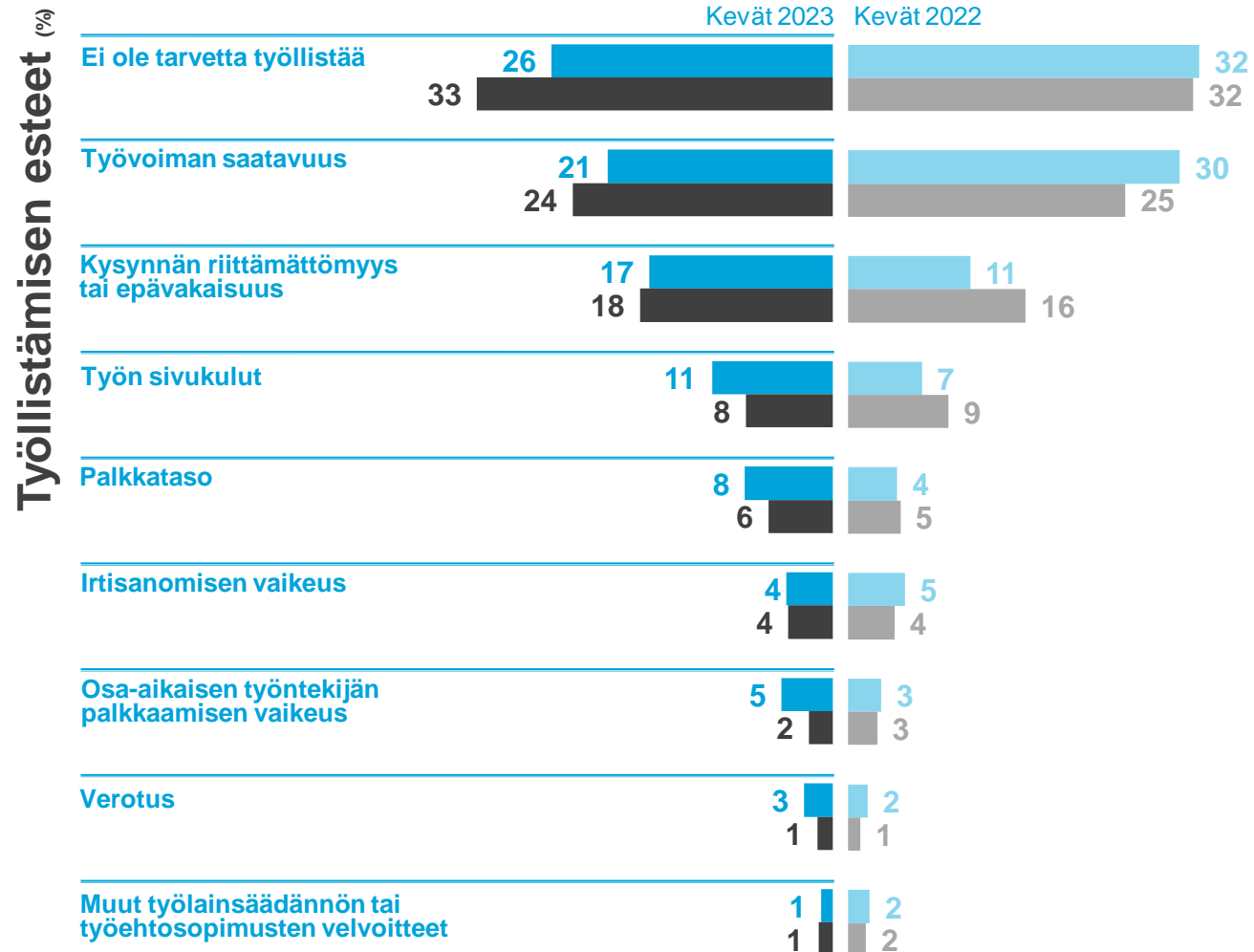
## Niiden yritysten osuus, joilla on vientiä tai liiketoimintaa ulkomailla (%)



## Liiketoiminnan muodot ulkomailla (%)



# PK-YRITYKSET JA TYÖLLISTÄMINEN

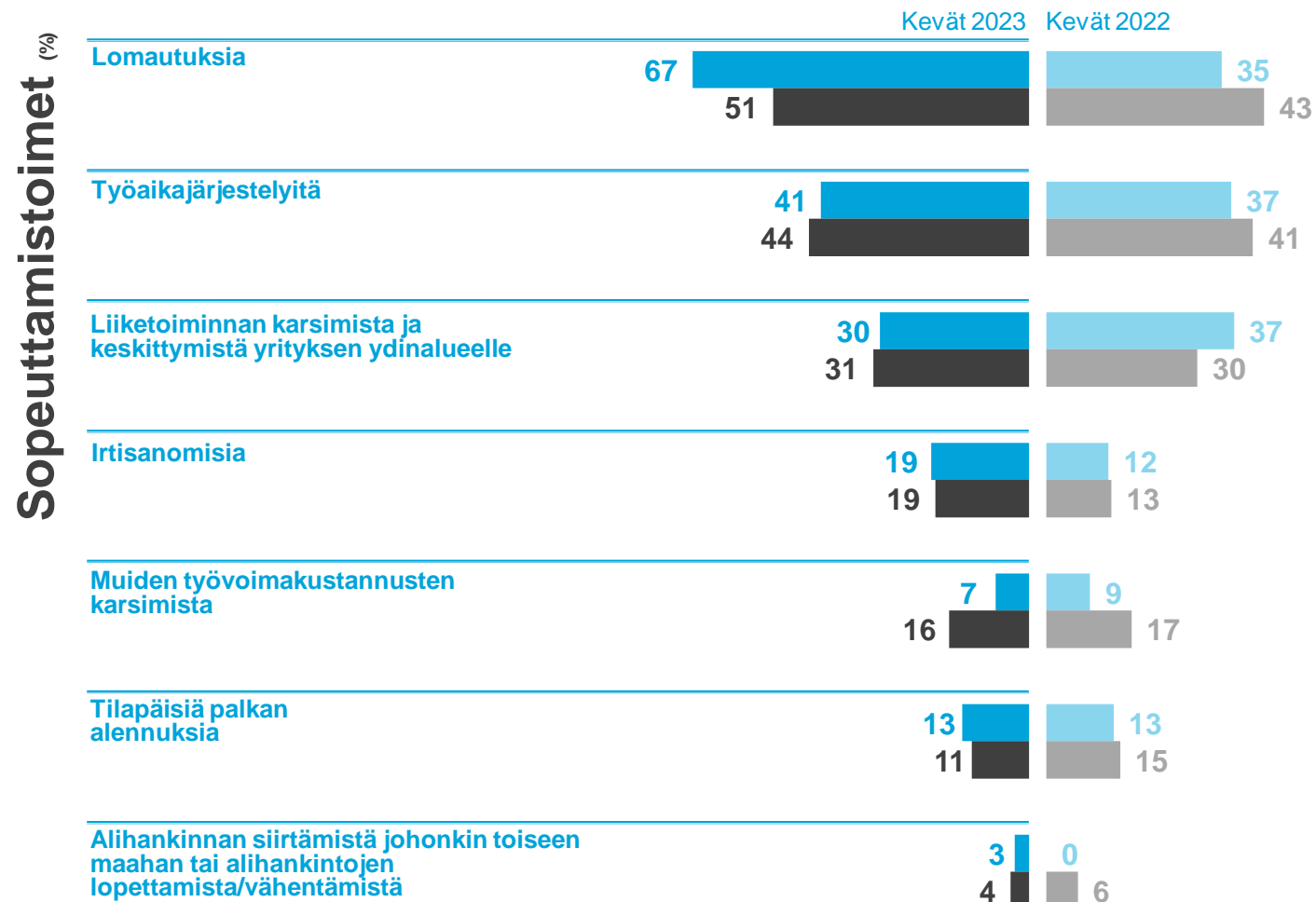


# PK-YRITYKSET JA SOPEUTTAMISTOIMET

Pohjanmaa | Koko maa

**14%**  
pk-yrityksistä  
kokee tarvetta  
sopeuttaa  
toimintaansa.  
Kevät 2022: 16%

Koko  
maa **21%**  
Kevät 2022: 17%



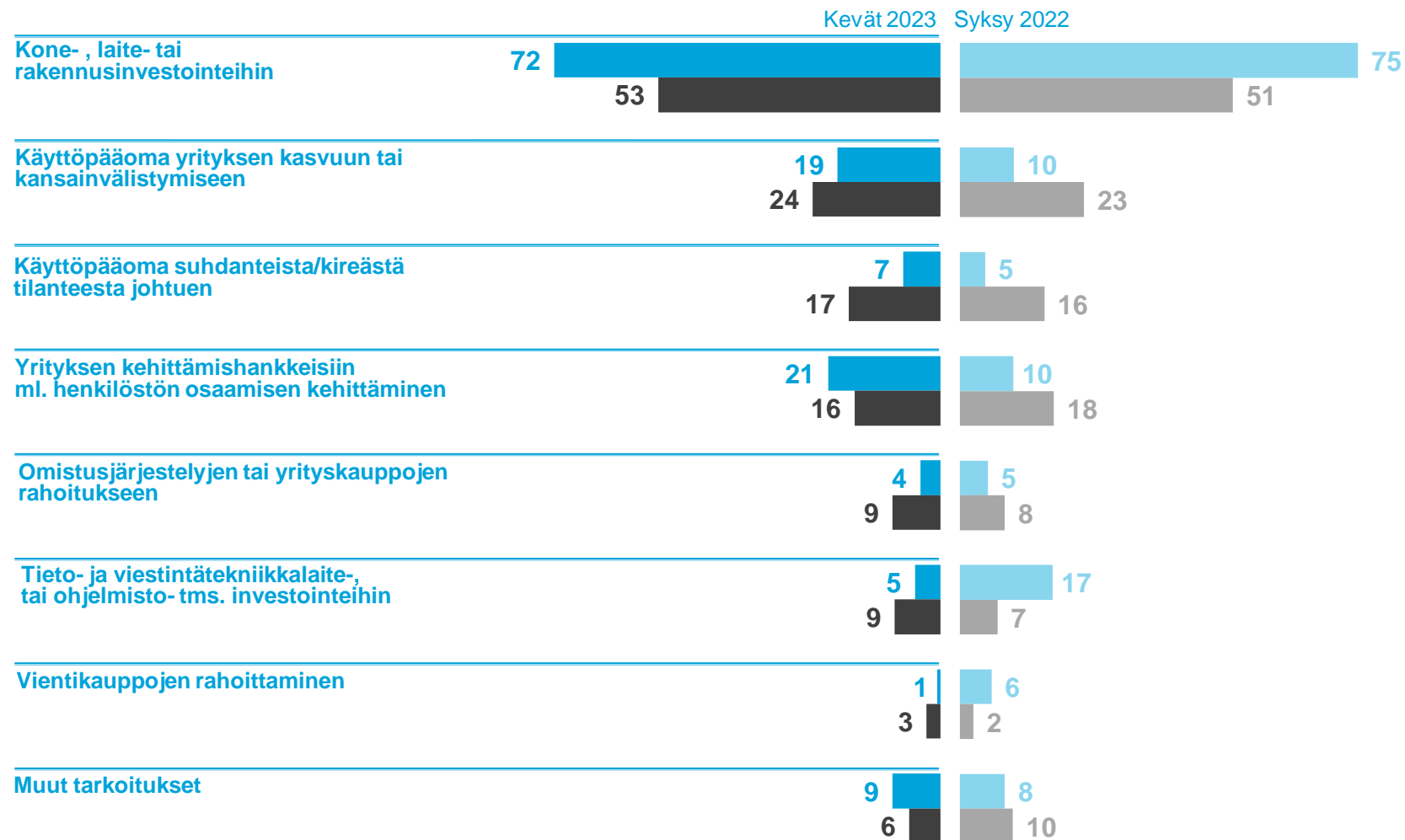
# PK-YRITYKSET JA RAHOITUSTARPEET

Pohjanmaa | Koko maa

**22%**  
pk-yrityksistä  
aikoo hakea  
ulkopuolista  
rahoitusta.  
Syksy 2022: 19%

Koko  
maa **20%**  
Syksy 2022: 20%

Rahoituksen käyttötarkoitus (%)



# PK-YRITYKSET JA OMISTAJANVAIHDOS

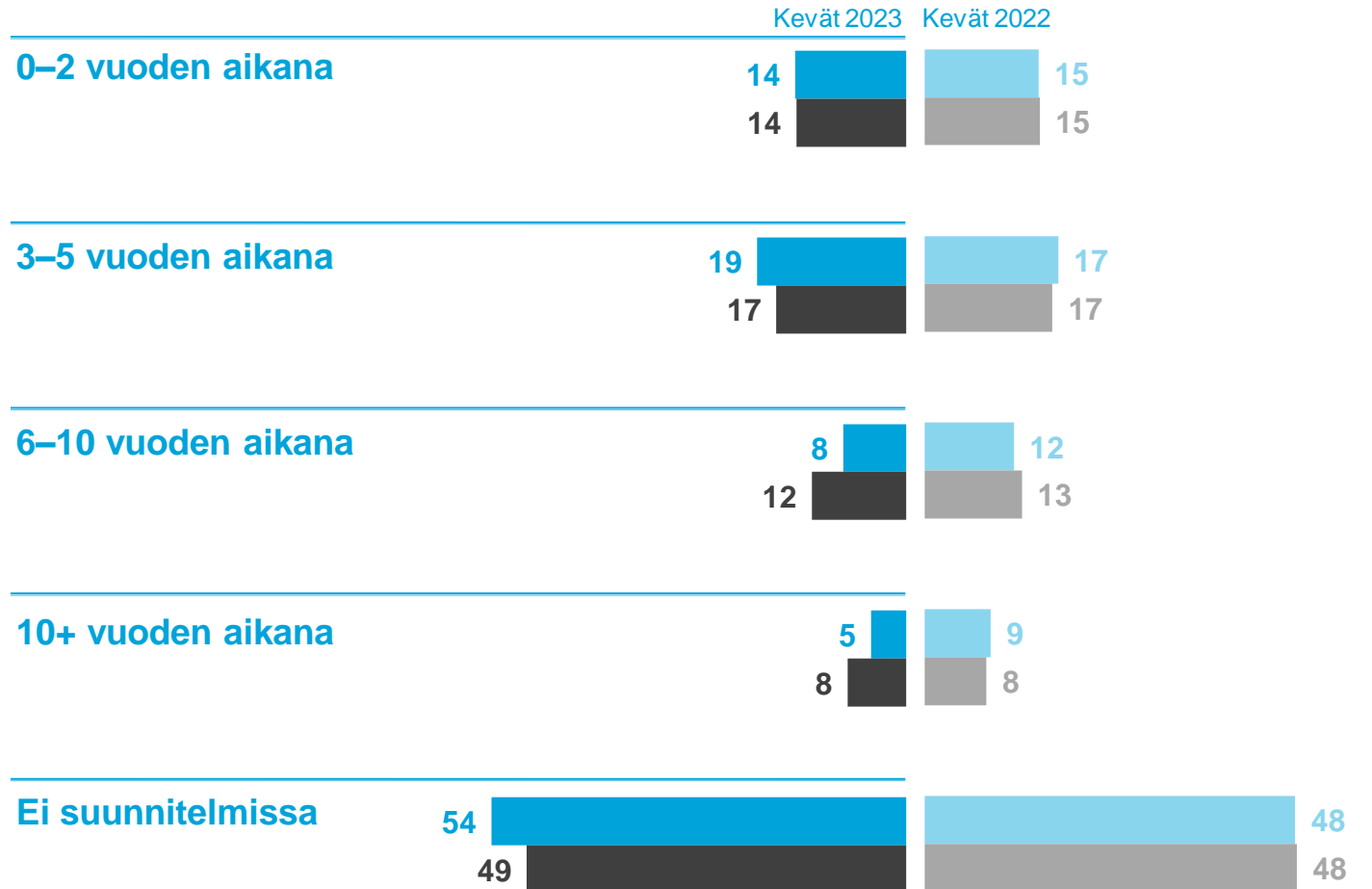
Pohjanmaa | Koko maa

# 56%

pk-yrityksistä  
seuraa aktiivisesti  
yrityksen arvon  
kehitystä.  
Kevät 2022: 55%

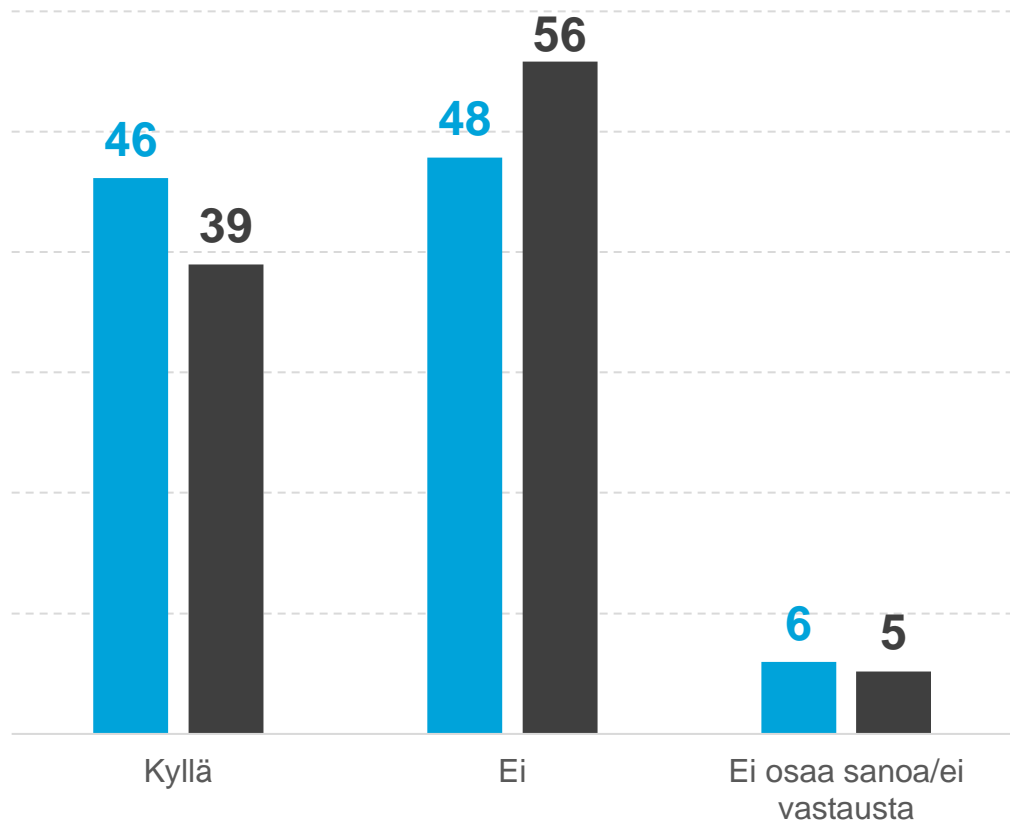
Koko  
maa **50%**  
Kevät 2022: 51%

Omistajanvaihdoksen suunnittelu (%)



# PK-YRITYKSET JA SÄHKÖN HINNANNOUSU

Onko yrityksellänne aktiivisia sähkön säästämistoimenpiteitä liittyen sähkön viimeaikaisen hinnan nousuun?



Pohjanmaa | Koko maa

ON KÄYTÖSSÄ AKTIIVISIA SÄHKÖN SÄÄSTÖTOIMENPITEITÄ:  
Mitä sähkön säästämistoimenpiteitä yrityksellänne on?

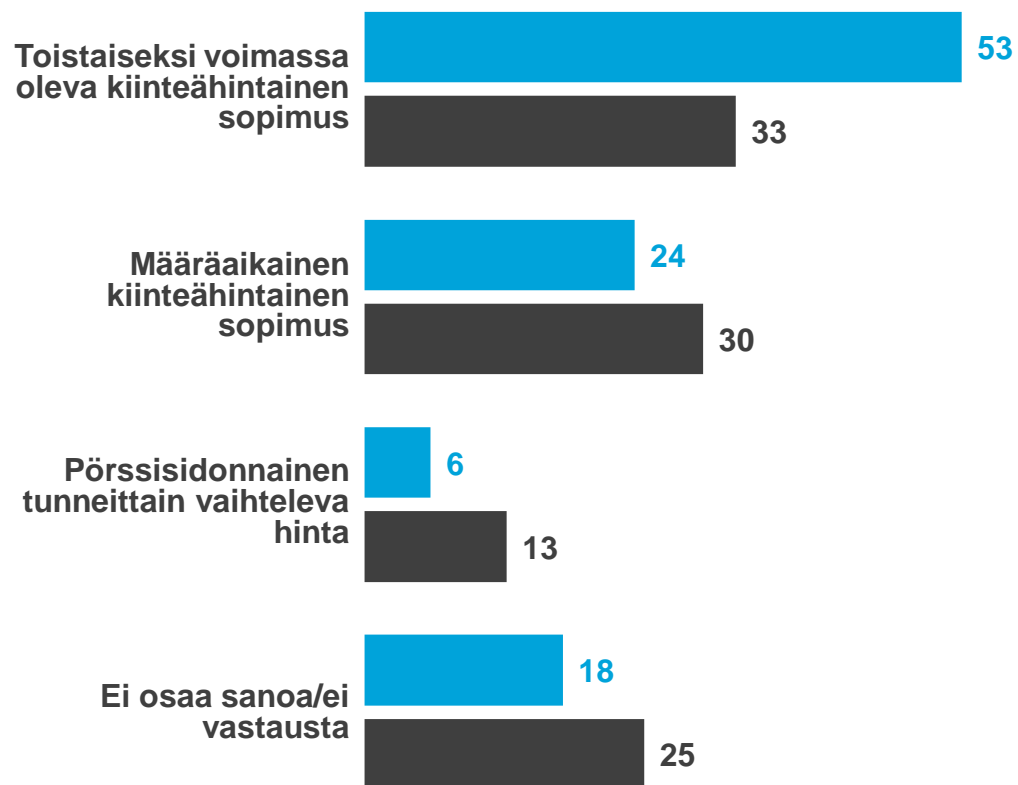




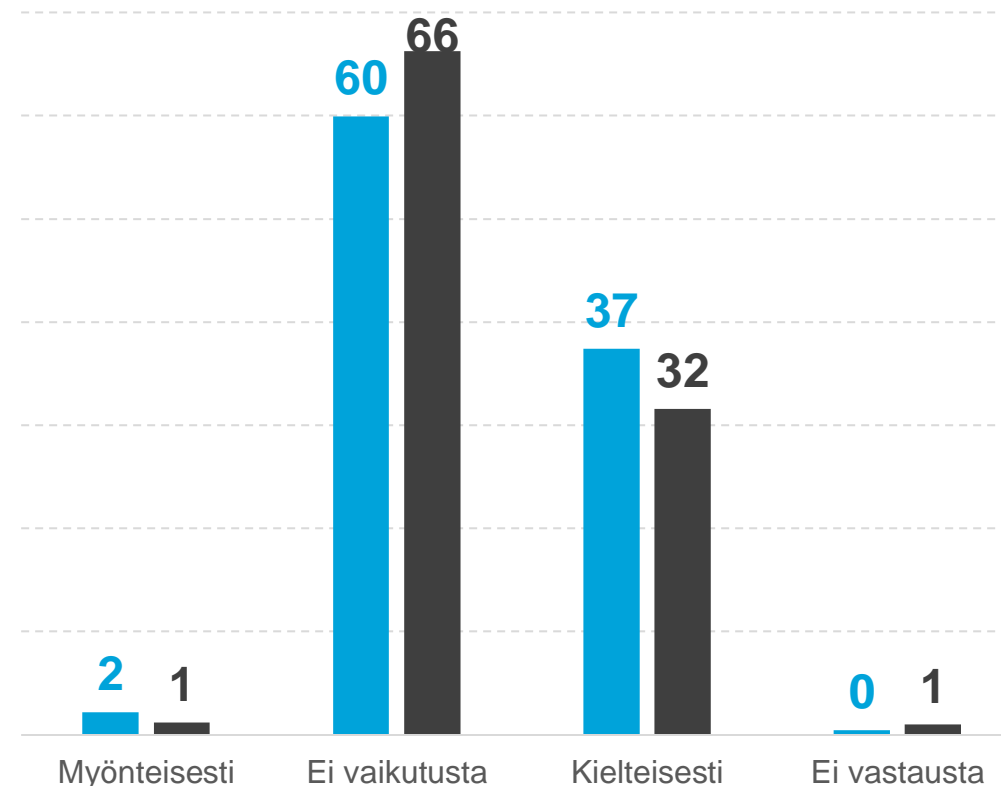
# PK-YRITYKSET JA SÄHKÖN HINNANNOUSU

Pohjanmaa | Koko maa

## Minkälainen sähkösojimus yrityksellänne on?



## Onko sähkön hinnannousu vaikuttanut yrityksenne liiketoimintaan ja / tai tuotantoon?

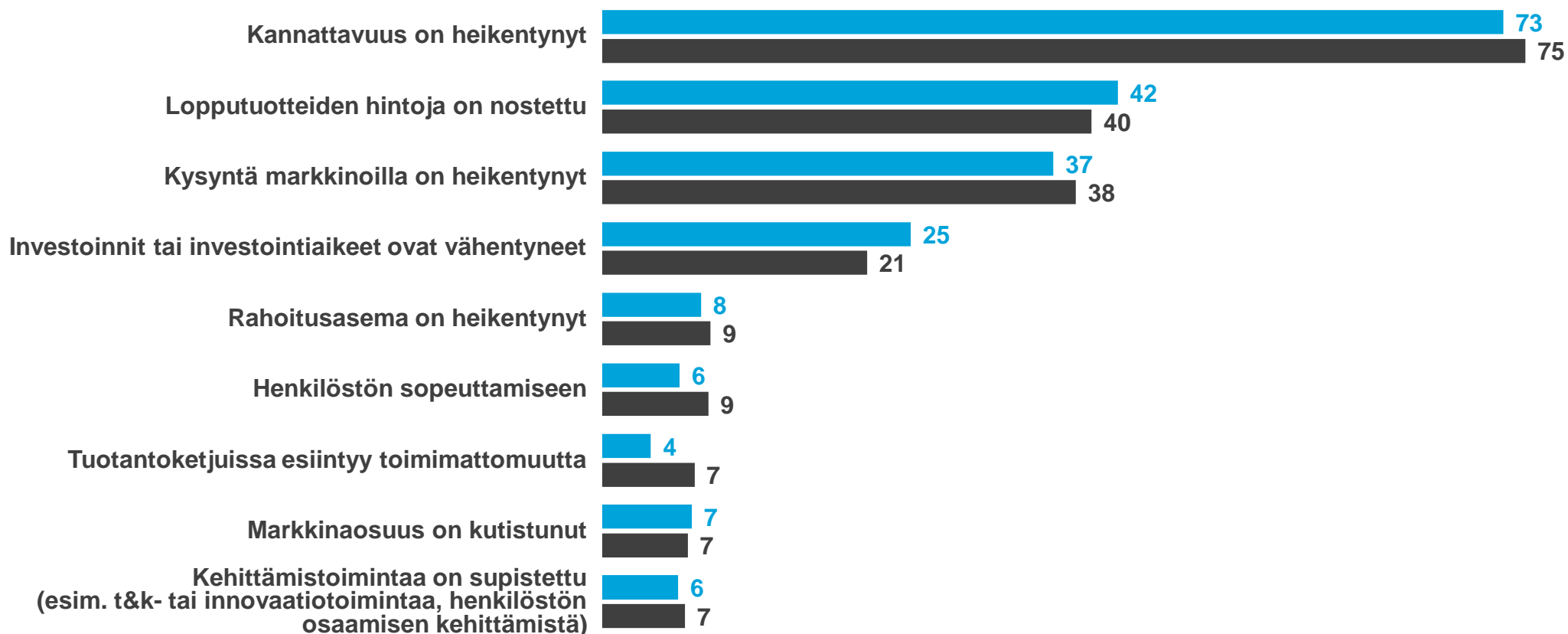


# PK-YRITYKSET JA SÄHKÖN HINNANNOUSU

Pohjanmaa | Koko maa

## SÄHKÖN HINNANNOUSU VAIKUTTANUT KIELTEISESTI

Mihin kielteiset vaikutukset liiketoiminnassa / tuotannossa ovat kohdistuneet?



# YRITTÄJYYDEN PUOLESTA