



Elinkeino-, liikenne- ja
ympäristökeskus



TE-palvelut
tjänster | services

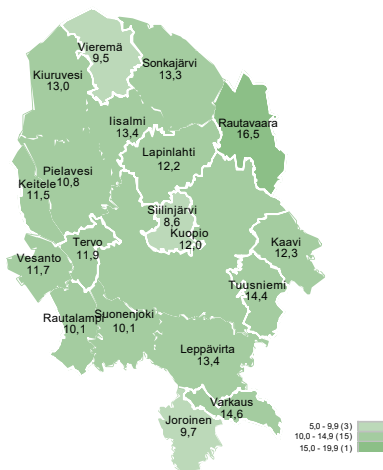
POHJOIS-SAVO

Työllisyyskatsaus

Maaliskuu 2021

Maaliskuussa 13 500 työtöntä työnhakijaa

Työttömien työnhakijoiden osuus työvoimasta kunnittain



Pohjois-Savossa oli maaliskuun lopussa 13 483 työtöntä työnhakijaa, mikä on vajaa 1 200 työtöntä vähemmän kuin koronapandemian alettua vuosi sitten. Henkilökohtaisesti ilmoittautuneita lomautettuja oli maaliskuun lopussa vajaa 2 300, mikä on yli 1 100 lomautettua vähemmän kuin vuosi sitten vastaavana aikana. Lomautettujen määrä on vuodenvaihteen jälkeen kääntynyt laskuun.

Ilman lomautettuja työttömien määrä (11 220) on likipitään sama kuin vuosi sitten.

Työttömien työnhakijoiden osuus työvoimasta Pohjois-Savossa on 12 %, mikä on prosenttiyksikön viime vuotta alhaisempi. Koko maan työttömien osuus työvoimasta on 12,6 %.

Nuoria, alle 25-vuotiaita työttömiä työnhakijoita oli maaliskuun lopussa 1 700, mikä on 16 % vähemmän kuin vuosi sitten.

Pitkäaikaistyöttömiä on 4 800, mikä on yli kolmannes vuoden takaista enemmän.

Seutukunnittain tarkasteltuna työttömyys aleni kaikilla Pohjois-Savon seuduilla, eniten Sisä-Savon seudulla (+14 %). Matalin työttömien työnhakijoiden osuus työvoimasta on Sisä-Savon seudulla (10,5 %) ja vastaavasti korkeimmat Koillis-Savon (13,9 %) ja Varkauden seuduilla (13,6 %).

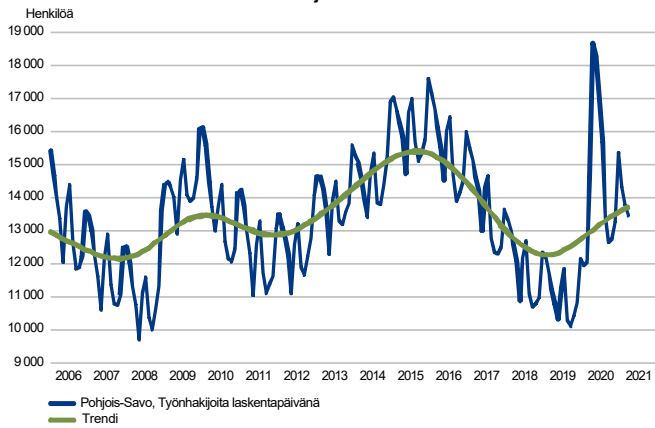
Maaliskuussa uusia avoimia työpaikkoja oli viime vuotta enemmän (yli 3 900 kappaletta).

Trendit:

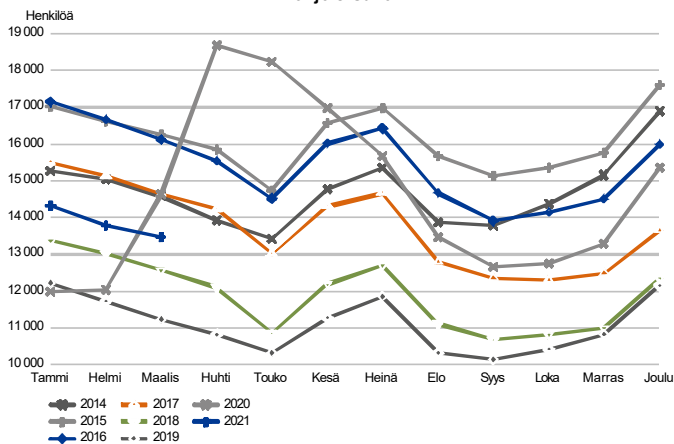
- Työttömien osuus työvoimasta 12 %
- Lomautettuja (vajaa 2 300) yli kolmannes viime vuotta vähemmän
- Nuoria, alle 25-vuotiaita työttömiä 16 % vähemmän kuin vuosi sitten
- Pitkäaikaistyöttömiä yli kolmannes viime vuotta enemmän
- Uusia avoimia työpaikkoja (yli 3 900) oli enemmän, kuin vuosi sitten vastaavana ajankohtana

Työttömät työnhakijat

TYÖTTÖMÄT TYÖNHAKIJAT KUUKAUSITTAIN JA TRENDI
Pohjois-Savo



TYÖTTÖMÄT TYÖNHAKIJAT, KUUKAUSIVERTAILU
Pohjois-Savo



Lomautettuja yli kolmannes viime vuotta vähemmän

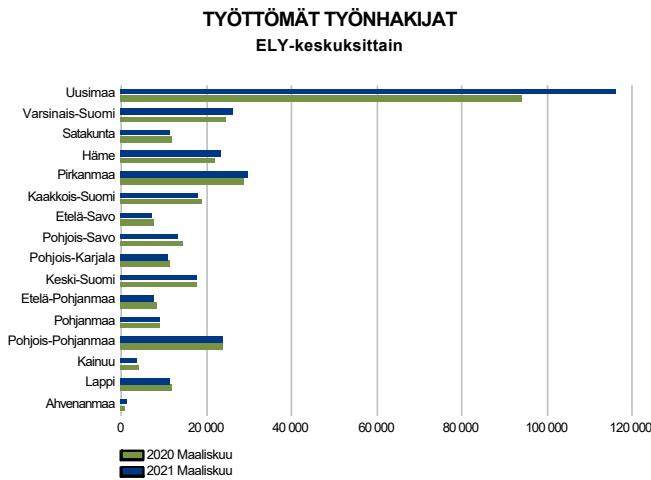
Työttömiä työnhakijoita oli Pohjois-Savossa maaliskuun lopussa henkilökohtaisesti ilmoittautuneet lomautetut mukaan lukien 13 483. Työttömien määrä laski edellisen vuoden maaliskuusta 1 162 henkilöllä. Työttömien työnhakijoiden osuus työvoimasta on 12 %.

Ilman lomautettuja, työttömiä oli 11 220, mikä on sama määrä kuin vuosi sitten vastaavaan aikaan.

Lomautettuja oli 2 263, mikä on 1 152 vähemmän kuin vuosi sitten. Lomautettujen määrä on laskenut jo kolme kuukautta peräkkäin.

Ulkomaalaisia työttömiä oli maaliskuun lopussa 610, mikä on hiukan (-2,15) viime vuotta vähemmän.

Työttömät työnhakijat seutukunnittain



Työttömien määrä laski (- 8 %)

Työttömien työnhakijoiden määrä laski kymmenellä elinkeino-, liikenne- ja ympäristökeskuksen (ELY) alueilla ja nousi viidellä ELY-keskus alueella. Eniten työttömien määrät laskivat Kainuussa (-12,9 %) ja Etelä-Pohjanmaalla (-11,3 %). Työttömien määrä nousi eniten Uudellamaalla (+23,1 %).

Pohjois-Savossa työttömyys laski 7,9 %, koko maan keskiarvon ollessa +7,3 %.

Seutukunnittain tarkasteltuna työttömien määrät laskivat kaikilla Pohjois-Savon seuduilla, eniten Sisä-Savon seudulla (-14 %), edellisen vuoden vastaavaan aikaan verrattuna.

Matalin työttömien osuus työvoimasta on Sisä-Savon seudulla (10,5 %) ja korkeimmat puolestaan Koillis-Savon (13,9 %) ja Varkauden (13,6 %) seuduilla.

Työttömät työnhakijat ja avoimet työpaikat TE-toimistossa seutukunnittain

Seutukunta	Työttömät työnhakijat			Muutos		Työttömistä työnhakijoista lomautetut		Työttömien työnhakijoiden osuus työvoimasta		Muutos		
	Maalis 2021	Helmi 2021	Maalis 2020	Maalis 2021	Maalis 2020	Maalis 2021	Helmi 2021	Maalis 2021	Helmi 2021	Maalis 2020	Maalis 2021	Maalis 2020
Ylä-Savo	2 851	2 920	3 122	-271	-9	382	12,6	690	669	508	182	36
Kuopio	7 738	7 877	8 508	-770	-9	1 219	11,5	2 647	2 736	2 462	185	8
Koillis-Savo	351	351	370	-19	-5	57	13,9	80	86	40	40	100
Varkaus	1 975	2 059	1 986	-11	-1	492	13,6	447	472	452	-5	-1
Sisä-Savo	568	579	659	-91	-14	113	10,5	185	149	120	65	54
Pohjois-Savo	13 483	13 786	14 645	-1 162	-8	2 263	12,0	4 049	4 112	3 582	467	13

Työttömät työnhakijat kunnittain

Valtaosassa Pohjois-Savon kunnista työttömien työnhakijoiden määrät laskivat viime vuoden maaliskuun koronapandemian nostamista työttömyyslukuista. Ainoastaan Rautavaaralla (+26 %), Keiteleellä (+17 %), Leppävirralla (+15 %) ja Sonkajärvellä (+6 %) työttömien määrät olivat viime vuotta korkeampia.

Alhaisimmat työttömien osuudet työvoimasta ovat Siilinjärvellä (8,6 %), Vieremällä (9,5 %) ja Joroisissa (9,7 %).

Korkeimmat työttömien osuudet työvoimasta ovat Rautavaaralla (16,5 %), Varkaudessa (14,4 %) ja Tuusniemellä (14,4 %).

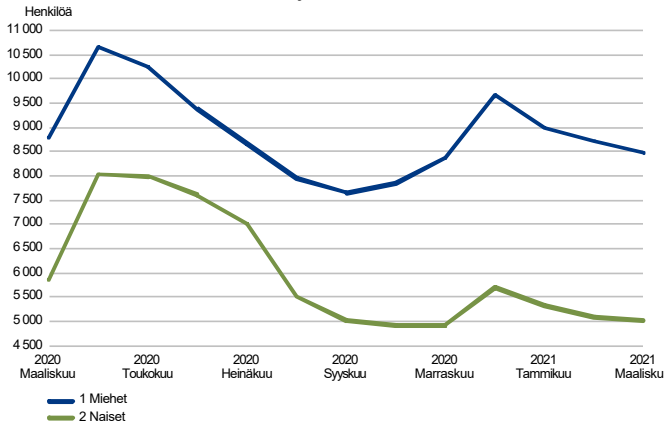
Kuopion työttömien osuus työvoimasta on 12 % ja Iisalmen 13,4 %.

Työttömät työnhakijat ja avoimet työpaikat TE-toimistossa kunnittain

Kunta	Työttömät työnhakijat			Muutos		Työttömistä työnhakijoista lomautetut		Työttömien työnhakijoiden osuus työvoimasta		Muutos			
	Maalis 2021	Helmi 2021	Maalis 2020	Maalis 2021	Maalis 2020	Maalis 2021	Helmi 2021	Maalis 2021	Helmi 2021	Maalis 2020	Maalis 2021	Maalis 2020	
	Työttömät työnhakijat			%		Avoimet työpaikat						%	
Iisalmi	1 279	1 312	1 430	-151	-11	154	13,4	388	429	257	131	51	
Joroinen	197	207	215	-18	-8	51	9,7	30	44	22	8	36	
Kaavi	131	138	163	-32	-20	15	12,3	44	51	20	24	120	
Keitele	98	93	84	14	17	17	11,5	67	40	59	8	14	
Kiuruvesi	435	442	482	-47	-10	61	13,0	35	46	31	4	13	
Kuopio	6 878	6 995	7 441	-563	-8	1 033	12,0	2 455	2 505	2 318	137	6	
Lapinlahti	503	527	560	-57	-10	74	12,2	61	70	43	18	42	
Leppävirta	535	556	466	69	15	153	13,4	75	81	71	4	6	
Pielavesi	167	160	186	-19	-10	20	10,8	39	33	23	16	70	
Rautalampi	120	133	154	-34	-22	20	10,1	43	40	27	16	59	
Rautavaara	87	76	69	18	26	15	16,5	17	17	14	3	21	
Siilinjärvi	860	882	1 067	-207	-19	186	8,6	192	231	144	48	33	
Sonkajärvi	211	222	200	11	6	34	13,3	54	15	77	-23	-30	
Suonenjoki	289	292	332	-43	-13	70	10,1	98	89	78	20	26	
Tervo	71	66	75	-4	-5	12	11,9	17	12	8	9	113	
Tuusniemi	133	137	138	-5	-4	27	14,4	19	18	6	13	217	
Varkaus	1 243	1 296	1 305	-62	-5	288	14,6	342	347	359	-17	-5	
Vesanto	88	88	98	-10	-10	11	11,7	27	8	7	20	286	
Vieremä	158	164	180	-22	-12	22	9,5	46	36	18	28	156	
Pohjois-Savo	13 483	13 786	14 645	-1 162	-8	2 263	12,0	4 049	4 112	3 582	467	13	

Työttömät työnhakijat sukupuolen ja ikäryhmän mukaan

TYÖTTÖMÄT TYÖNHAKIJAT SUKUPUOLEN MUKAAN
Pohjois-Savo

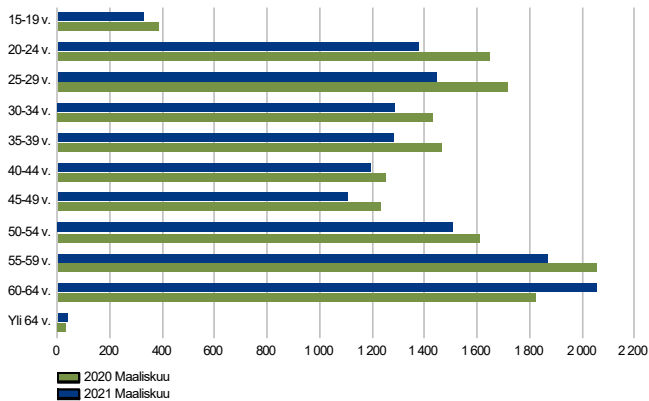


Työttömien naisten määrä aleni viime keväästä yli 14 %

Työttömistä työnhakijoista oli miehiä 8 468 (63 %) ja naisia 5 015 (37 %). Viime vuoteen verrattuna miesten työttömyys aleni 3,7 % ja naisten työttömyys 14,3 %.

Helmikuusta työttömien määrä laski 303 työttömällä. Työttömien miesten määrä laski 245 henkilöllä ja työttömien naisten määrä 58 henkilöä.

TYÖTTÖMÄT TYÖNHAKIJAT IKÄRYHMÄN MUKAAN
Pohjois-Savo



Työttömien määrät laskivat nuorten ikäryhmissä

Ikäryhmittäin tarkasteltuna työttömien määrät laskivat yli 60-vuotiaita lukuun ottamatta kaikissa muissa ikäryhmissä. Suhteellisesti eniten työttömien määrät laskivat nuorten ikäryhmissä. 15 - 19 -vuotiaiden ikäryhmässä työttömien määrä laski 15 % ja 20 - 24 -vuotiaiden sekä 25 - 29 -vuotiaiden ikäryhmissä 16 %.

Tällä hetkellä suurimmat työttömien ikäryhmät ovat 60 - 64-vuotiaiden (2 055 työtöntä) ja 55 - 59-vuotiaiden (1 866 työtöntä) ryhmät.

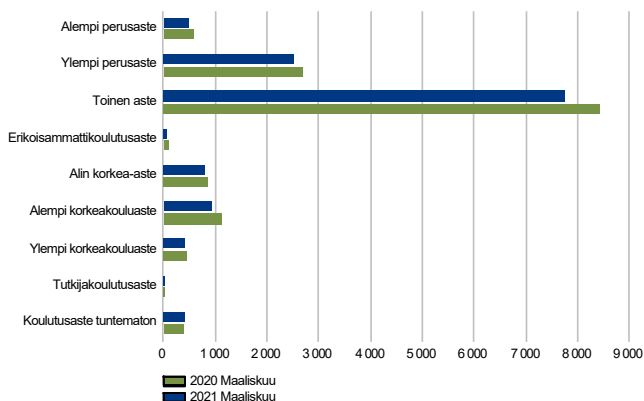
Nuorten, alle 25-vuotiaiden työttömien työnhakijoiden osuus alle 25-vuotiaasta työvoimasta on Pohjois-Savossa 15,9 %, kun vuosi sitten vastaava luku oli 18,2 % ja koko maan keskiarvo on 16,1 %. Nuoria, alle 25-vuotiaita työttömiä työnhakijoita oli maaliskuun lopussa 1 702, mikä on 16 % vähemmän kuin vuosi sitten. Nuorista työttömistä lomautettuja on 185 henkilöä.

Yli 50-vuotiaita työttömiä on vajaa 5 500 mikä on 1 %:n vähemmän kuin vuosi sitten vastaavaan aikaan. Pitkäaikaistyöttömistä yli 50-vuotiaita on 55 %.

Työttömät työnhakijat koulutusasteen ja ammattiryhmän mukaan

TYÖTTÖMÄT TYÖNHAKIJAT KOULUTUSASTEITTAIN

Pohjois-Savo



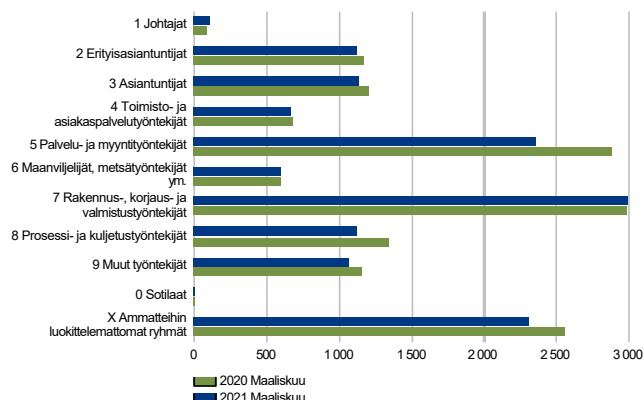
Työttömyys aleni lähes kaikilla koulutusasteilla

Koulutusasteittain tarkasteltuna työttömien määrä laski, viime vuoteen verrattuna, koulutusaste tuntematon ryhmää lukuun ottamatta kaikilla muilla koulutusasteilla, suhteellisesti eniten alemmalla korkeakouluasteella (-15,9 %) ja alemmalla perusasteella (15,5 %).

Reilusti yli puolella kaikista työttömistä on toisen asteen tutkinto (7 766 työtöntä). Tässä ryhmässä työttömien määrä väheni vajaalla 700 henkilöllä viime vuoden vastaavasta ajasta.

TYÖTTÖMÄT TYÖNHAKIJAT AMMATTIRYHMITTÄIN

Pohjois-Savo



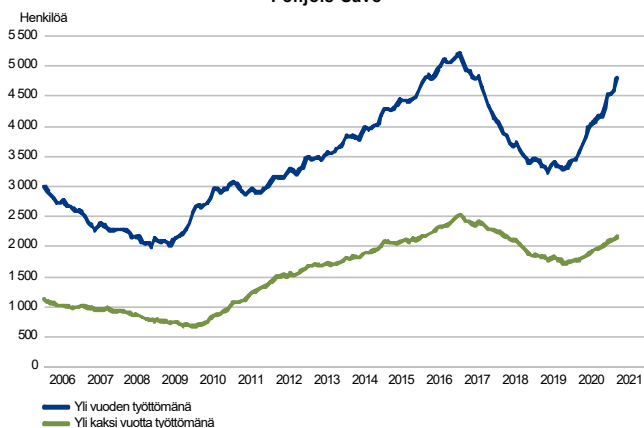
Työttömyys laski lähes kaikissa ammattiryhmissä

Ammattiryhmittäin tarkasteltuna työttömyys laski johtajia (+22 %) ja rakennus-, korjaus- ja valmistustyöntekijöitä (+0,5 %) lukuun ottamatta kaikissa muissa ammattiryhmissä. Suhteellisesti eniten työttömien määrät laskivat palvelu- ja myyntityöntekijöiden ryhmässä (-18 %) ja prosessi- ja kuljetustyöntekijöillä (-16 %).

Ylivoimaisesti suurin työttömien ammattiryhmä tällä hetkellä on rakennus-, korjaus- ja valmistustyöntekijöiden ryhmä (2 994 työtöntä), seuraavaksi suurin ryhmä on palvelu- ja myyntityöntekijöiden ryhmä (2 355 työtöntä) ja lähes yhtä suuri ryhmä on ammatteihin luokittelemattomien ryhmä, missä on 2 303 työtöntä.

PITKÄAIKAISTYÖTTÖMÄT KUUKAUDEN LOPUSSA

Pohjois-Savo



Pitkäaikaistyöttömiä yli kolmannes viime vuotta enemmän

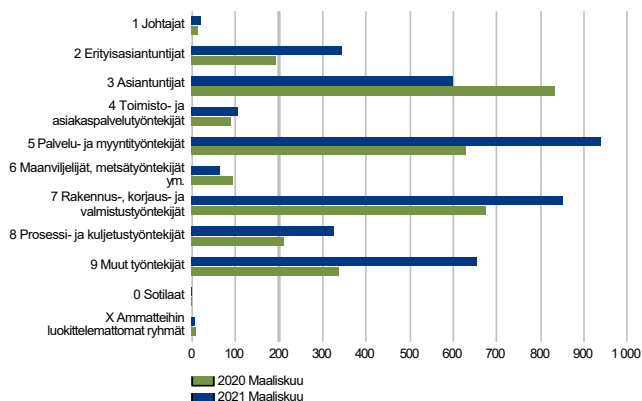
Pitkäaikaistyöttömiä eli yli vuoden yhtäjaksoisesti työttömänä olleita oli Pohjois-Savossa maaliskuun lopussa 4 800 henkilöä, mikä on yli kolmannes viime vuotta enemmän (+34,4 %).

Kunnittain tarkasteltuna pitkäaikaistyöttömien määrä nousi Tervoa ja Vesantoa lukuun ottamatta kaikissa muissa Pohjois-Savon kunnissa. Tervossa ja Vesannolla pitkäaikaistyöttömien määrä väheni 7 %. Suhteellisesti eniten pitkäaikaistyöttömien määrät nousivat Kaavilla (+59 %) ja Lapinlahdella (+53 %).

Pitkäaikaistyöttömistä miehiä on 62 % ja naisia 38 %. Nuoria, alle 25-vuotiaita pitkäaikaistyöttömiä oli 230 henkilöä eli 5 % pitkäaikaistyöttömistä. Nuorista pitkäaikaistyöttömistä 69 % on miehiä.

Avoimet työpaikat

UUDET AVOIMET TYÖPAIKAT
Pohjois-Savo



Uusia avoimia työpaikkoja viime vuotta enemmän

Uusia avoimia työpaikkoja ilmoitettiin Pohjois-Savon työ- ja elinkeinotoimistoon maaliskuun aikana 3 919, mikä on 27 % enemmän kuin vuosi sitten vastaavaan aikaan. Työpaikat lisääntyivät erityisesti muut työntekijät luokassa (+94 %) ja erityisasiantuntijoille (+77 %). Työpaikat puolestaan vähivät maanviljelijöiden ja metsätyöntekijöiden ryhmässä (-30 %), ammatteihin luokittelemattomat ryhmässä (-30 %) ja asiantuntijoilla (-28 %).

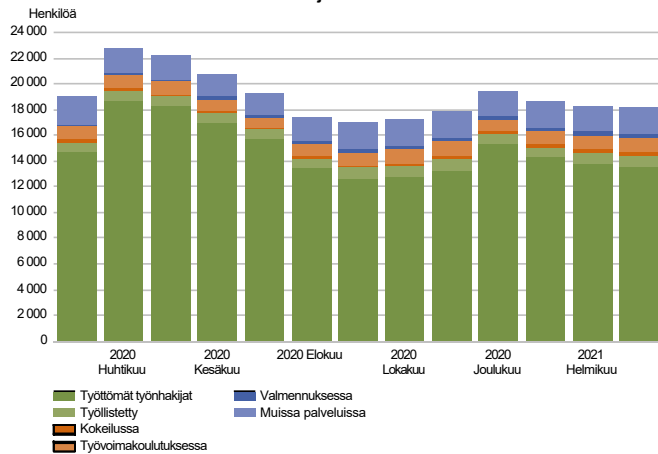
Lähes 60 % uusista avoimista työpaikoista sijoittui Kuopioon (2 311 työpaikkaa). Lisämessä uusia avoimia työpaikkoja oli 401 kappaletta, Varkaudessa 363 ja Siilinjärvellä 172.

Pohjois-Savossa oli koko maaliskuun aikana avoimena kaikkiaan 7 859 työpaikkaa, joista jatkuvia paikkoja (työn kesto yli 3 kk) oli 5 704, väliaikaisia (11 pv - 3 kk) 1 894 ja tilapäisiä (alle 11 pv) 261. Yli vuoden kestäviä työpaikkoja näistä oli 2 783 eli 35 %. Työpaikoista valtaosa, 97 % oli ns. palkkatyötä ja 1 % provisiopalkkaista työtä.

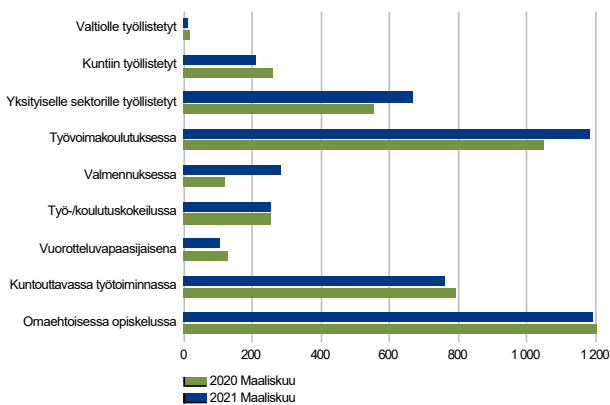
Maaliskuun aikana täyttyneiden työpaikkojen avoinnaolon kesto oli Pohjois-Savossa keskimäärin 26 vuorokautta, koko maan keskiarvon ollessa 36 vuorokautta.

Palvelut

LAAJA TYÖTTÖMYYS
Pohjois-Savo



PALVELUISSA
Pohjois-Savo



Laaja työttömyys 4,6 % viime vuotta matalampi

Työvoimakoulutuksessa, valmennuksessa, työkokeiluissa, palkkatukityössä, vuorottelupaikkaan sijoitettuina, kuntouttavassa työtoiminnassa ja muissa palveluissa olevien määrä oli maaliskuun lopussa yhteensä 4 673. Ilman näitä palveluja työttömien osuus työvoimasta olisi Pohjois-Savossa 16,2 %.

Laaja työttömyys eli työttömien työnhakijoiden ja palveluissa olevien yhteismäärä oli maaliskuun lopussa 18 156 henkilöä. Tämä on 868 henkilöä vähemmän kuin vuosi sitten.

Aktivointiaste maaliskuussa oli 25,7 prosenttia. Aktivointiaste miehillä oli 21,6 % ja naisilla 31,9 %. Nuorten, alle 25-vuotiaiden aktivointiaste oli 26,3 %.

Palveluissa olevia yli 4 600 henkilöä

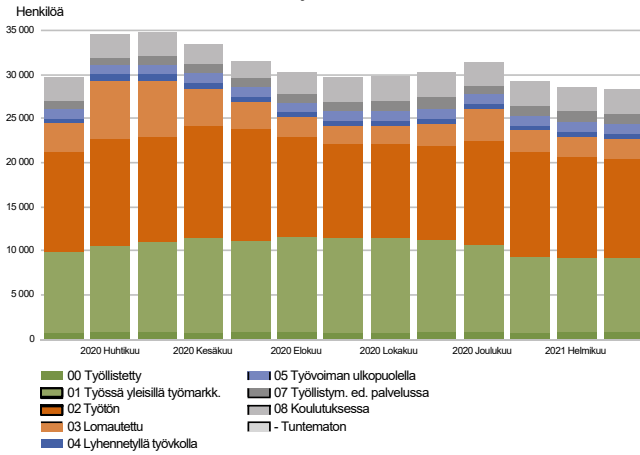
Aktivointiasteeseen laskettavissa palveluissa oli maaliskuun lopussa 4 673 henkilöä, mikä on 7 % enemmän kuin viime vuonna vastaavaan aikaan.

Erityisesti valmennuksiin osallistuvia (+143 %) oli huomattavasti vuoden takaista enemmän. Myös yksityiselle sektorille työllistettyjä (+20 %) oli viime vuotta enemmän, samoin työvoimakoulutukseen osallistui 13 % enemmän. Kaikissa muissa palveluissa osallistujien määrät alenivat. Erityisesti valtiolle (-31 %) ja kuntiin (-19 %) työllistettyjä oli vähemmän kuin vuosi sitten.

Palveluissa olevista yli puolet on joko omaehtoisessa opiskelussa (1 196 opiskelijaa) tai työvoimakoulutuksessa (1 186 opiskelijaa).

Kaikki työnhakijat

TYÖNHAKIJAT RYHMITTÄIN
Pohjois-Savo



Pohjois-Savossa 28 300 työnhakijaa

Maaliskuun lopussa oli kaikkiaan 28 294 työnhakijaa, mikä on 4,8 % vähemmän kuin edellisenä vuonna vastaavaan aikaan.

Työttömiä työnhakijoita oli 13 483 (lomautetut ml.) ja työssä olevia työnhakijoita 9 214, työvoiman ulkopuolella 1 049 ja lyhennetyllä työviikolla 601. Koulutuksessa oli yhteensä 2 804 henkilöä ja muissa työllistymistä edistävissä palveluissa 1 143.

Työssä käyvistä työnhakijoista 8 430 työskenteli yleisillä työmarkkinoilla ja 784 työllistettynä.

Yhteenvetotaulukko

TYÖLLISYYSTILANNE 2021 MAALISKUUN LOPUSSA (I) JA
TOIMISTOJEN TOIMINTA MAALISKUUN AIKANA (II)
ELY-KESKUS: POHJOIS-SAVO

I TILANNE KUUKAUDEN LOPUSSA	Maalis-21	Maalis-20	MUUTOS	
			LKM.	%
A. TYÖNHAKIJAT				
1. Työttömät työnhakijat	13 483	14 645	-1 162	-7,9
joista kokoaikaisesti lomautetut	2 263	3 415	-1 152	-33,7
2. Lyhennetyllä työviikolla	601	345	256	74,2
3. Työssä olevat yhteensä	9 214	9 921	-707	-7,1
joista yleisillä työmarkkinoilla	8 430	9 125	-695	-7,6
joista työllistettynä	784	796	-12	-1,5
4. Työvoiman ulkopuolella	4 996	4 823	173	3,6
joista työllistymistä edistävässä palvelussa	1 143	1 068	75	7,0
joista koulutuksessa	2 804	2 609	195	7,5
1-4 Kaikki työnhakijat yhteensä	28 294	29 734	-1 440	-4,8
B. TYÖVOIMAN KYSYNTÄ				
1. Avoimet työpaikat yhteensä	4 049	3 582	467	13,0
joista yli kuukauden avoinna olleet	1 713	2 166	-453	-20,9
joista yli 2 kuukautta avoinna olleet	948	1 434	-486	-33,9
C. PALVELUISSA				
1. Valtiolle työllistetyt	11	16	-5	-31,2
2. Kuntiin työllistetyt	210	259	-49	-18,9
3. Yksityiselle sektorille työllistetyt	667	555	112	20,2
1-3 Työllistetyt yhteensä	888	830	58	7,0
4. Työvoimakoulutuksessa	1 186	1 052	134	12,7
5. Valmennuksessa	284	117	167	142,7
6. Työ-/koulutuskokeilussa	254	255	-1	-0,4
7. Vuorotteluvapaasijaisena	106	126	-20	-15,9
8. Kuntouttavassa työtoiminnassa	759	795	-36	-4,5
9. Omaehtoisessa opiskelussa	1 196	1 204	-8	-0,7
1-9 Palveluissa yhteensä	4 673	4 379	294	6,7
D. TYÖTTÖMYYDEN RAKENNE				
1. Työttömät naiset	5 015	5 851	-836	-14,3
2. Työttömät miehet	8 468	8 794	-326	-3,7
3. Alle 25-vuotiaat työttömät	1 702	2 031	-329	-16,2
4. Yli 50-vuotiaat työttömät	5 467	5 523	-56	-1,0
5. Pitkäaikaistyöttömät	4 801	3 572	1 229	34,4
6. Ulkomaalaiset työttömät	610	623	-13	-2,1
E. TOIMEENTULOTURVA				
1. Työttömiä työttömyyskassojen jäseniä	6 075	6 522	-447	-6,9
II TOIMINTA KUUKAUDEN AIKANA				
1. Työttömät työnhakijat	14 990	16 075	-1 085	-6,7
2. Muut työnhakijat	14 654	14 645	9	0,1
1-2 Työnhakijat yhteensä	29 644	30 720	-1 076	-3,5
3. Kuukauden kaikki työpaikat	7 859	7 424	435	5,9
Kuukauden uudet työpaikat	3 919	3 089	830	26,9
Täyttyneet työpaikat	942	336	606	180,4
joista toimiston hakijalla täyttyneet	615	72	543	754,2
Työpaikan hakuaika päättynyt tai hakijoita riittävästi	2 843	3 378	-535	-15,8
Työpaikka peruutettu tai ei pystytty täyttämään	214	206	8	3,9
4. Alkaneet työttömyysjaksot	2 070	4 412	-2 342	-53,1
5. Päättäneet työttömyysjaksot	1 924	1 862	62	3,3
6. Uudet työllistämiset	107	109	-2	-1,8
7. Aloittanut työvoimakoulutuksen	211	210	1	0,5

Ulkomaalaisten yhteenvetotaulukko

ULKOMAALAISTEN TYÖLLISYYSTILANNE 2021 MAALISKUUN LOPUSSA (I) JA

TOIMISTOJEN TOIMINTA MAALISKUUN AIKANA (II)

ELY-KESKUS: POHJOIS-SAVO

I TILANNE KUUKAUDEN LOPUSSA	Maalis-21	Maalis-20	MUUTOS LKM.	MUUTOS %
A. TYÖNHAKIJAT				
1. Työttömät työnhakijat	610	623	-13	-2,1
joista kokoaikaisesti lomautetut	78	101	-23	-22,8
2. Lyhennetyllä työviikolla	20	8	12	150,0
3. Työssä olevat yhteensä	425	436	-11	-2,5
joista yleisillä työmarkkinoilla	388	395	-7	-1,8
joista työllistettynä	37	41	-4	-9,8
4. Työvoiman ulkopuolella	722	739	-17	-2,3
joista työllistymistä edistävässä palvelussa	57	54	3	5,6
joista koulutuksessa	627	634	-7	-1,1
1-4 Kaikki työnhakijat yhteensä	1 777	1 806	-29	-1,6
C. PALVELUISSA				
1. Valtiolle työllistetyt	0	0	0	0,0
2. Kuntiin työllistetyt	10	13	-3	-23,1
3. Yksityiselle sektorille työllistetyt	26	25	1	4,0
1-3 Työllistetyt yhteensä	36	38	-2	-5,3
4. Työvoimakoulutuksessa	261	287	-26	-9,1
5. Valmennuksessa	7
6. Työ-/koulutuskokeilussa	40	38	2	5,3
7. Vuorotteluvapaasijaisena	0
8. Kuntouttavassa työtoiminnassa	20	17	3	17,6
9. Omaehtoisessa opiskelussa	394	381	13	3,4
1-9 Palveluissa yhteensä	758	765	-7	-0,9
D. TYÖTTÖMYYDEN RAKENNE				
1. Työttömät naiset	305	326	-21	-6,4
2. Työttömät miehet	305	297	8	2,7
3. Alle 25-vuotiaat työttömät	35	32	3	9,4
4. Yli 50-vuotiaat työttömät	219	210	9	4,3
5. Pitkäaikaistyöttömät	205	144	61	42,4
E. TOIMEENTULOTURVA				
1. Työttömiä työttömyyskassojen jäseniä	149	140	9	6,4
II TOIMINTA KUUKAUDEN AIKANA				
1. Työttömät työnhakijat	681	708	-27	-3,8
2. Muut työnhakijat	1 149	1 128	21	1,9
1-2 Työnhakijat yhteensä	1 830	1 836	-6	-0,3
4. Alkaneet työttömyysjaksot	89	203	-114	-56,2
5. Päättäneet työttömyysjaksot	84	98	-14	-14,3
6. Uudet työllistämiset	...	6
7. Aloittanut työvoimakoulutuksen	38	41	-3	-7,3

Alueellinen taulukko

TYÖTTÖMÄT TYÖNHAKIJAT JA AVOIMET TYÖPAIKAT KUNNITTAIN 2021 MAALISKUUN LOPUSSA
ELY-KESKUS: POHJOIS-SAVO

Kunta	Työvoima	Työttömät työnhakijat					Alle 20- vuotiaat	Alle 25- vuotiaat	Yli 50- vuotiaat	Pitkäaik. työttömät	Vamm. ja pitkäaik. sairaat	Avoimet työ- paikat
		Osuus-% työvoimasta	Yhteensä	Miehet	Naiset							
Iisalmi	9 573	13,4	1 279	752	527	42	177	543	548	217	388	
Joroinen	2 041	9,7	197	134	63	...	18	87	52	34	30	
Kaavi	1 067	12,3	131	79	52	...	5	70	43	22	44	
Keitele	849	11,5	98	61	37	...	8	56	33	22	67	
Kiuruvesi	3 342	13,0	435	265	170	15	57	197	157	57	35	
Kuopio	57 239	12,0	6 878	4 253	2 625	150	964	2 450	2 572	871	2 455	
Lapinlahti	4 109	12,2	503	311	192	20	56	232	180	69	61	
Leppävirta	3 979	13,4	535	365	170	17	57	271	177	89	75	
Pielavesi	1 551	10,8	167	109	58	8	18	89	52	23	39	
Rautalampi	1 184	10,1	120	81	39	0	9	60	33	22	43	
Rautavaara	526	16,5	87	62	25	0	...	53	15	17	17	
Siilinjärvi	10 039	8,6	860	535	325	21	104	337	273	154	192	
Sonkajärvi	1 586	13,3	211	136	75	...	11	120	53	42	54	
Suonenjoki	2 865	10,1	289	185	104	...	29	124	79	44	98	
Tervo	599	11,9	71	47	24	35	25	14	17	
Tuusniemi	925	14,4	133	89	44	...	8	69	47	19	19	
Varkaus	8 497	14,6	1 243	853	390	31	154	551	368	149	342	
Vesanto	753	11,7	88	56	32	...	5	45	26	13	27	
Vieremä	1 667	9,5	158	95	63	...	15	78	68	26	46	
Yhteensä	112 391	12,0	13 483	8 468	5 015	327	1 702	5 467	4 801	1 904	4 049	

Tietoa sivustosta

Tällä sivustolla esitetään Pohjois-Savon ELY-keskuksen uusimman Työllisyyskatsauksen sisältö tilastointikohteiden mukaisesti jaoteltuna. Tämän Työllisyyskatsauksen pdf-versio sekä aikaisempien kuukausien katsaukset löytyvät oikealla olevan linkin kautta.

Työllisyyskatsaus perustuu TEM:n Työnvälitystilaston tietoihin. Työnvälitystilasto kerää tietoja Työ- ja elinkeinotoimistoihin (TE-toimistoihin) ilmoittautuneista työnhakijoista kuten työttömistä työnhakijoista, hallinnon palveluista sekä TE-toimistoihin ilmoitetuista avoimista työpaikoista. Tiedot kerätään TE-toimistojen asiakaspalvelurekisteristä (URA). Siten Työnvälitystilaston tiedot ovat täysin rekisteripohjaisia.

Tilasto kattaa kaikki edellä mainittuihin ryhmiin kuuluvat henkilöt, palvelut ja avoimet työpaikat, jotka ovat rekisteröitynä tilastointikaudella kyseisessä rekisterissä erikseen määriteltyjen luokittelijoiden ja muuttujien mukaisesti.

Työllisyyskatsauksen tekstissä on kausivaihtelun vuoksi vertailu edellisen vuoden vastaavaan kuukauteen. Katsauksen kuvat sisältävät tiedot myös taulukkomuodossa. Kunkin kuukauden Työllisyyskatsaus julkaistaan seuraavan kuukauden loppupuolella etukäteen vahvistettujen julkistamispäivien mukaisesti.

Merkkien selitykset:

. tieto on epälooginen esitettäväksi

... tieto on salassapitosäännön alainen

Lisätietoja:

- **Työnvälitystilasto Internetissä:**
<http://www.tem.fi/tyollisyyskatsaus-ja-tyonvalitystilasto>
- **Työnvälitystilaston kuvaus ja laatuseloste:**
<http://www.tem.fi/tilaston-julkistamispäivät-kuvaus-ja-laatuseloste>
- **Työnvälitystilaston keskeiset tiedot löytyvät Tilastokeskuksen StatFin -tilastotietokannasta:**
https://pxnet2.stat.fi/PXWeb/pxweb/fi/StatFin/StatFin__tym__tyonv/
- **Työnvälitystilaston tietoja on myös Työpoliittisen aikakauskirjan tilasto-osuudessa:**
<http://www.tem.fi/tyopoliittinen-aikakauskirja>
- **TEM:n ja Tilastokeskuksen kuukausittainen yhteisjulkistus:**
<http://www.tilastokeskus.fi/til/tyti/tie.html>
- **TEM:n Työnvälitystilaston ja Tilastokeskuksen työvoimatutkimuksen lukujen eroista löytyy lisätietoja osoitteesta:**
http://www.tilastokeskus.fi/til/tyti/tyti_2015-04-28_men_001.html

Viittausohje:

Suomen virallinen tilasto (SVT): Työ- ja elinkeinoministeriö, Työnvälitystilasto. 201V:KK, Pohjois-Savon Työllisyyskatsaus, XXXXXkuu 201V. Kuopio: Elinkeino-, liikenne- ja ympäristökeskus (viitattu pvm). Saantitapa: <http://www.temtyollisyyskatsaus.fi/pohjois-savo.aspx>

Yhteystiedot

Pohjois-Savon elinkeino-, liikenne- ja ympäristökeskus

Ylitarkastaja Raili Nissinen, 0295 026 541

Yksikön päällikkö Jan Blomberg, 0295 026 552

Ylijohtaja Pasi Patrikainen, 0295 026 699

S-posti: etunimi.sukunimi(at)ELY-keskus.fi

Pohjois-Savon työ- ja elinkeinotoimisto

Johtaja Juha Heikkinen, 0295 043 755

S-posti: etunimi.sukunimi(at)te-toimisto.fi

<http://www.temtyollisyyskatsaus.fi/pohjois-savo.aspx>