



Nuorten työttömyydestä

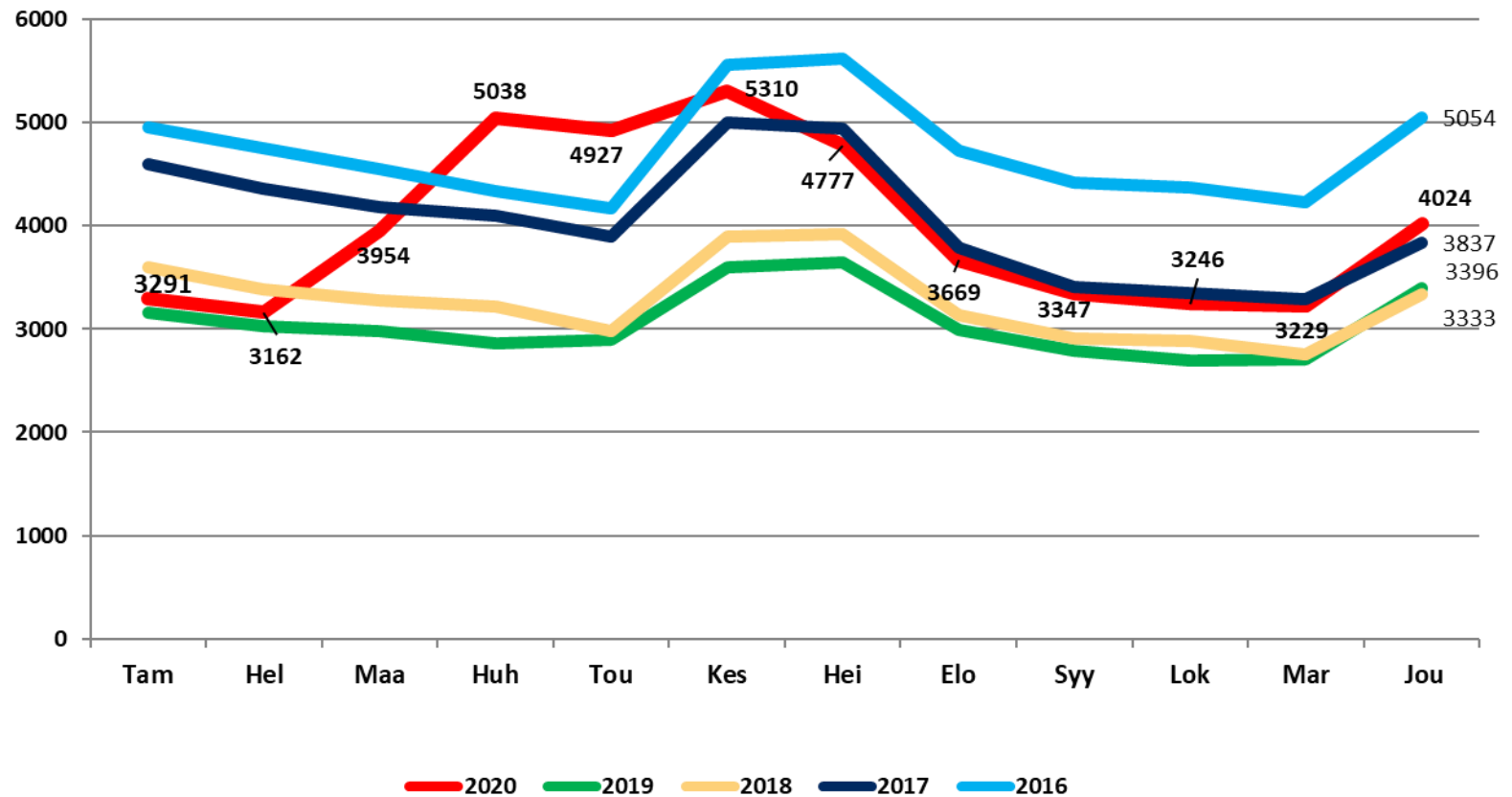
Pohjois-Pohjanmaalla

- joulukuu 2020

Pohjois-Pohjanmaan ELY-keskus

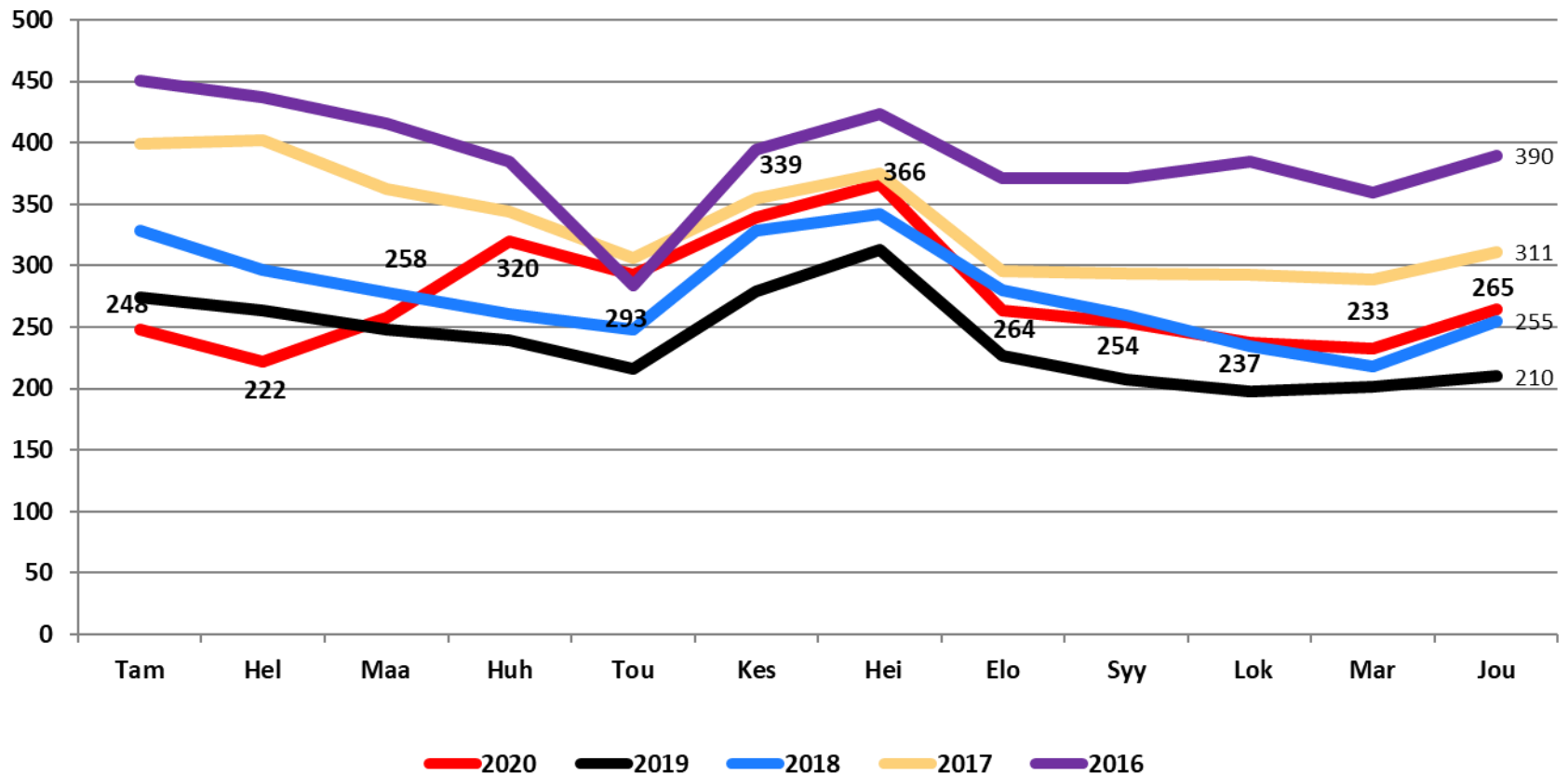


Alle 25-vuotiaat työttömät työnhakijat kuukausittain kuukauden lopussa Pohjois-Pohjanmaalla 2016-2020



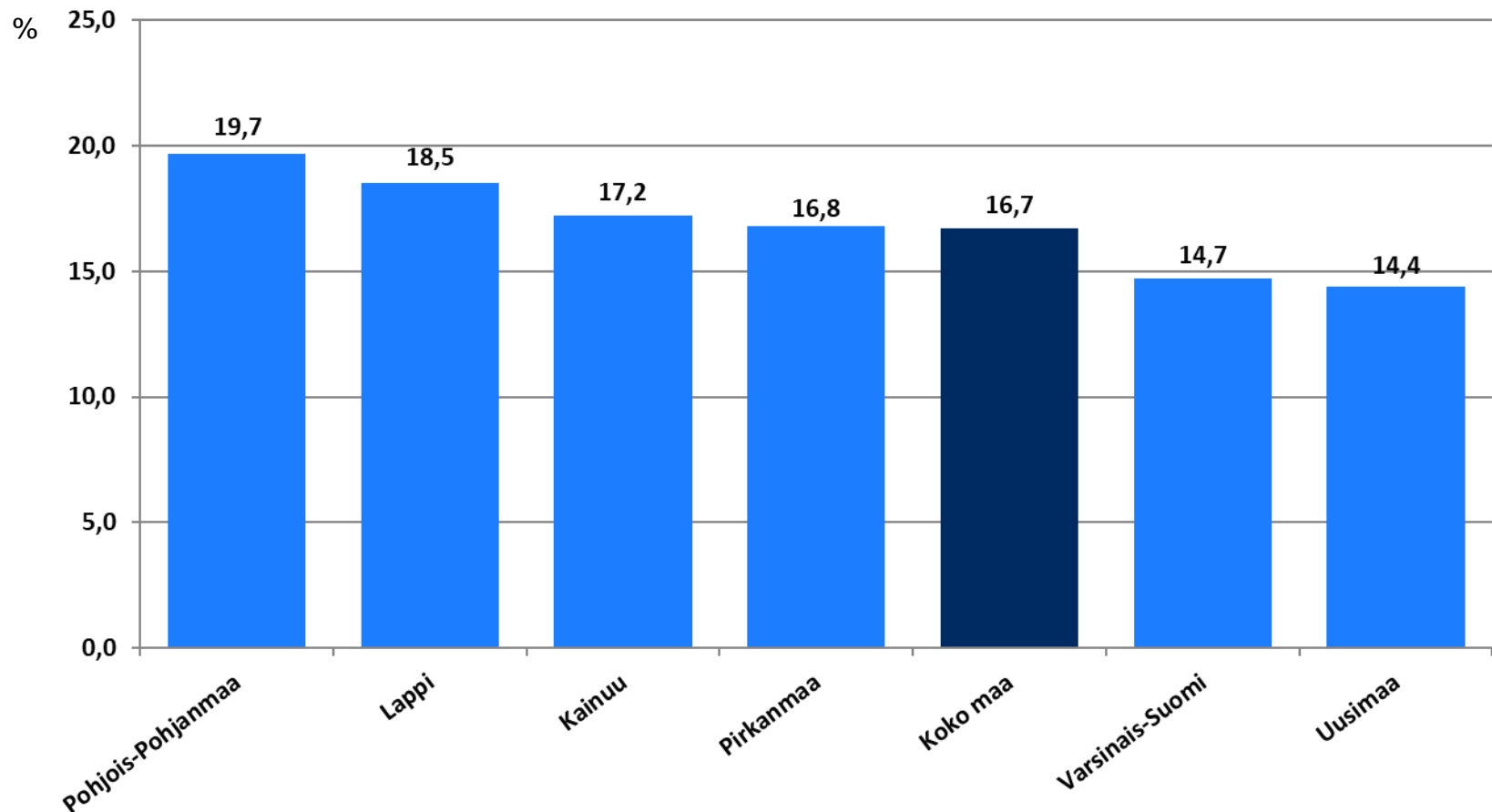


25-29-vuotiaat vastavalmistuneet työttömät työnhakijat kuukausittain Pohjois-Pohjanmaalla 2016-2020



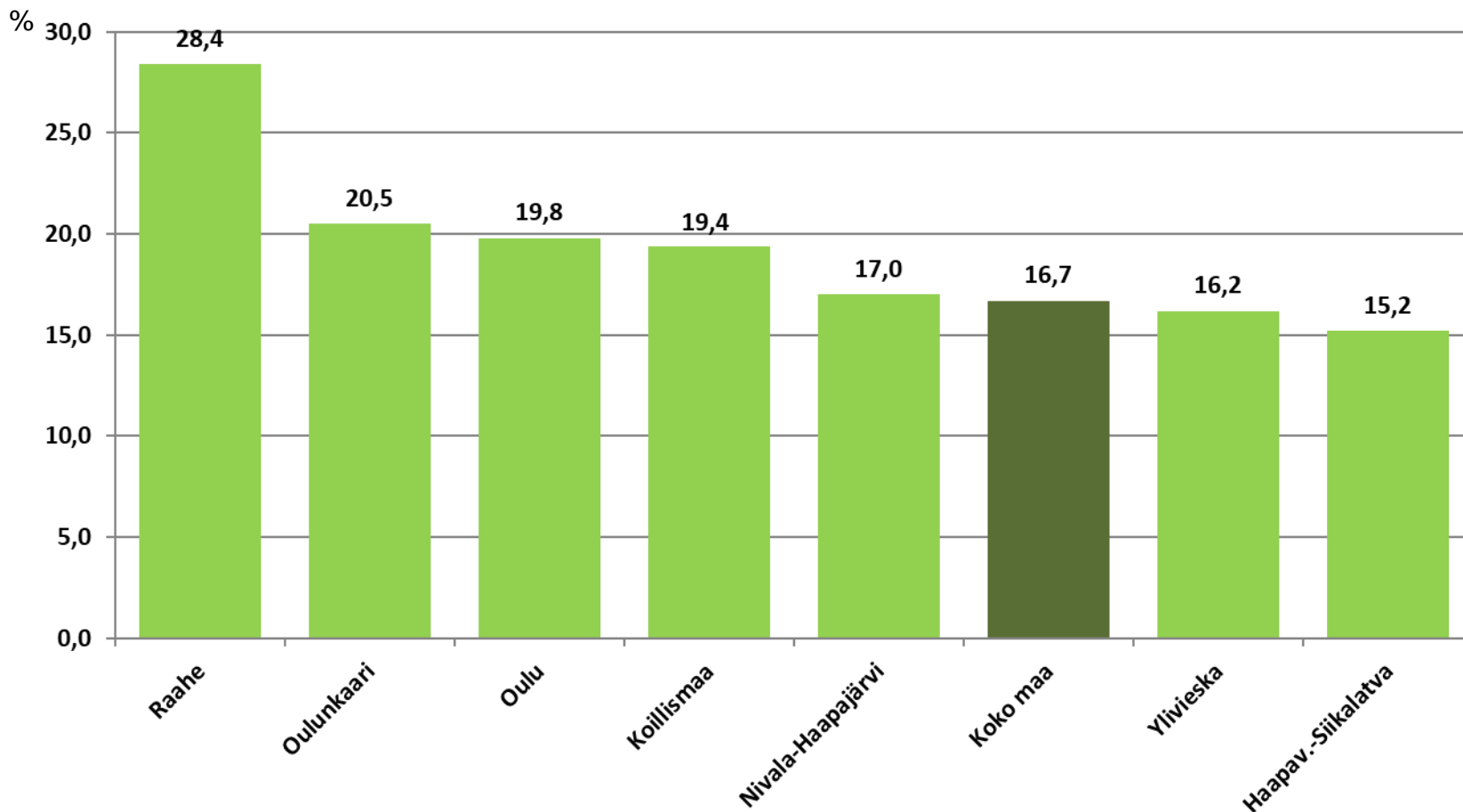


Alle 25-vuotiaiden työttömien työnhakijoiden %-osuus alle 25-vuotiaasta työvoimasta eräissä maakunnissa – joulukuu 2020



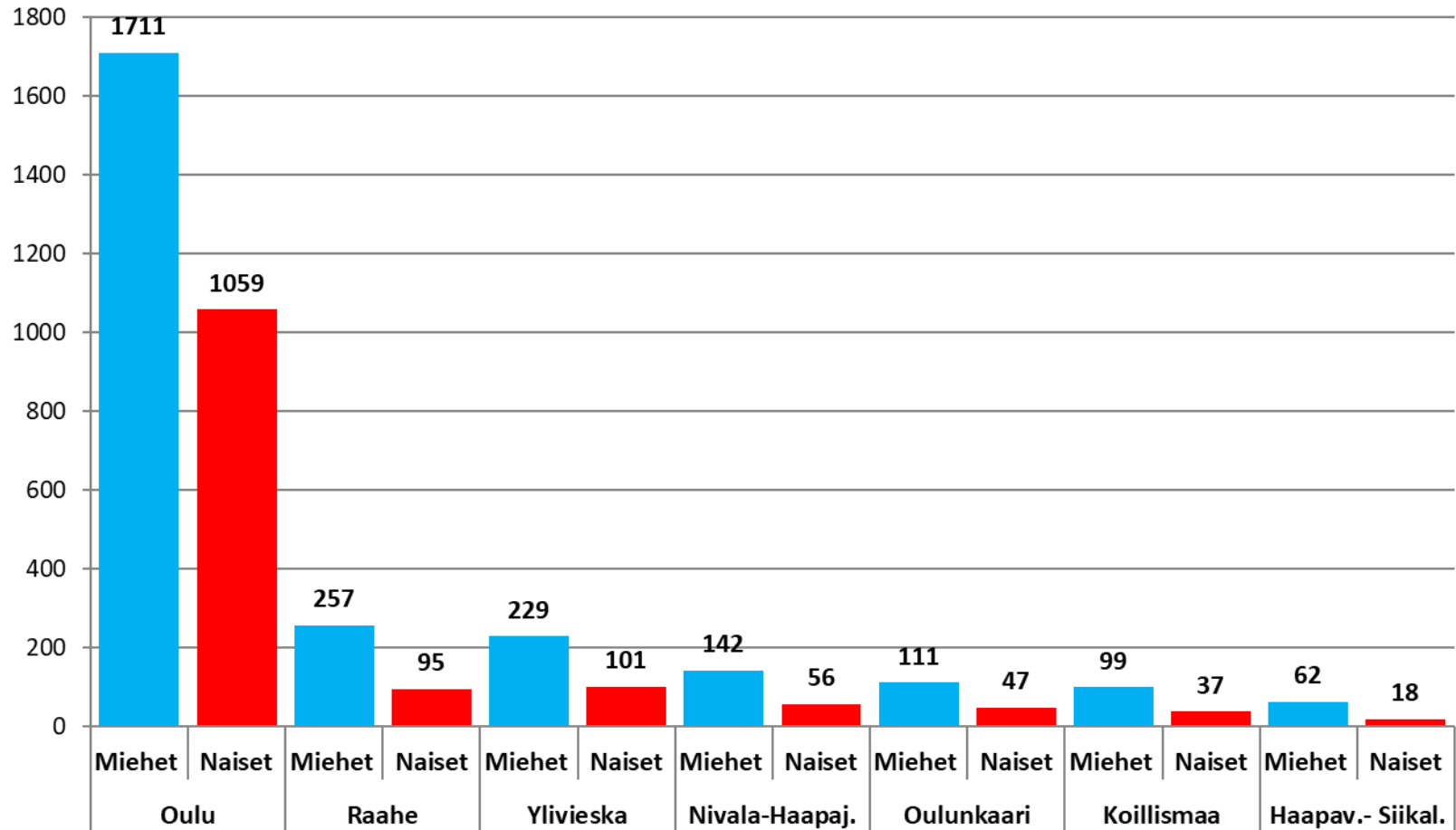


Alle 25-vuotiaiden työttömien työnhakijoiden %-osuus alle 25-vuotiaasta työvoimasta seuduittain – joulukuu 2020





Alle 25-vuotiaiden työttömien työnhakijoiden määrä seuduittain – joulukuu 2020



N=4024



Alle 25-vuotiaat työttömät työnhakijat kunnittain 2020 (1/3)

	Tammi	Helmi	Maalis	Huhti	Touko	Kesä	Heinä	Elo	Syys	Loka	Marras	Joulu	Keskim.
Oulu	2026	1985	2517	3255	3224	3428	3143	2310	2089	1988	1969	2443	2531
Raahe	255	247	244	272	250	295	246	229	265	270	272	304	262
Kempele	110	118	152	179	175	200	164	122	105	99	106	144	140
Ylivieska	122	107	146	180	170	172	152	125	109	107	102	129	135
Kuusamo	86	67	105	170	172	172	132	104	98	107	103	121	120
Nivala	70	56	87	103	96	103	89	69	63	56	60	79	78
Kalajoki	51	52	72	90	88	89	82	75	65	60	52	76	71
Muhos	48	46	60	72	70	98	87	71	69	68	71	78	70
li	56	58	72	89	73	78	69	61	53	48	45	70	64
Oulainen	61	57	68	82	82	85	76	60	43	41	46	56	63
Pohjois-Pohjanmaa	3291	3162	3954	5038	4927	5310	4777	3669	3347	3246	3229	4024	3998



Alle 25-vuotiaat työttömät työnhakijat kunnittain 2020 (2/3)

	Tammi	Helmi	Maalis	Huhti	Touko	Kesä	Heinä	Elo	Syys	Loka	Marras	Joulu	Keskim.
Liminka	42	43	49	62	64	75	67	57	42	46	45	62	55
Haapajärvi	36	36	43	58	52	57	54	38	29	32	33	41	42
Pyhäjärvi	38	39	36	41	35	38	43	38	36	37	34	41	38
Haapavesi	34	30	35	47	39	55	41	29	24	30	36	46	37
Pudasjärvi	39	29	26	35	45	43	40	38	31	36	35	51	37
Sievi	23	20	26	44	44	47	40	35	27	26	33	40	34
Tyrnävä	20	18	28	36	32	37	31	25	25	19	18	28	26
Siikajoki	25	19	26	29	26	28	30	21	20	29	26	26	25
Pyhäjoki	24	21	22	24	26	28	20	14	14	14	13	22	20
Taivalkoski	21	14	18	24	29	30	33	18	16	12	12	15	20
Pohjois-Pohjanmaa	3291	3162	3954	5038	4927	5310	4777	3669	3347	3246	3229	4024	3998

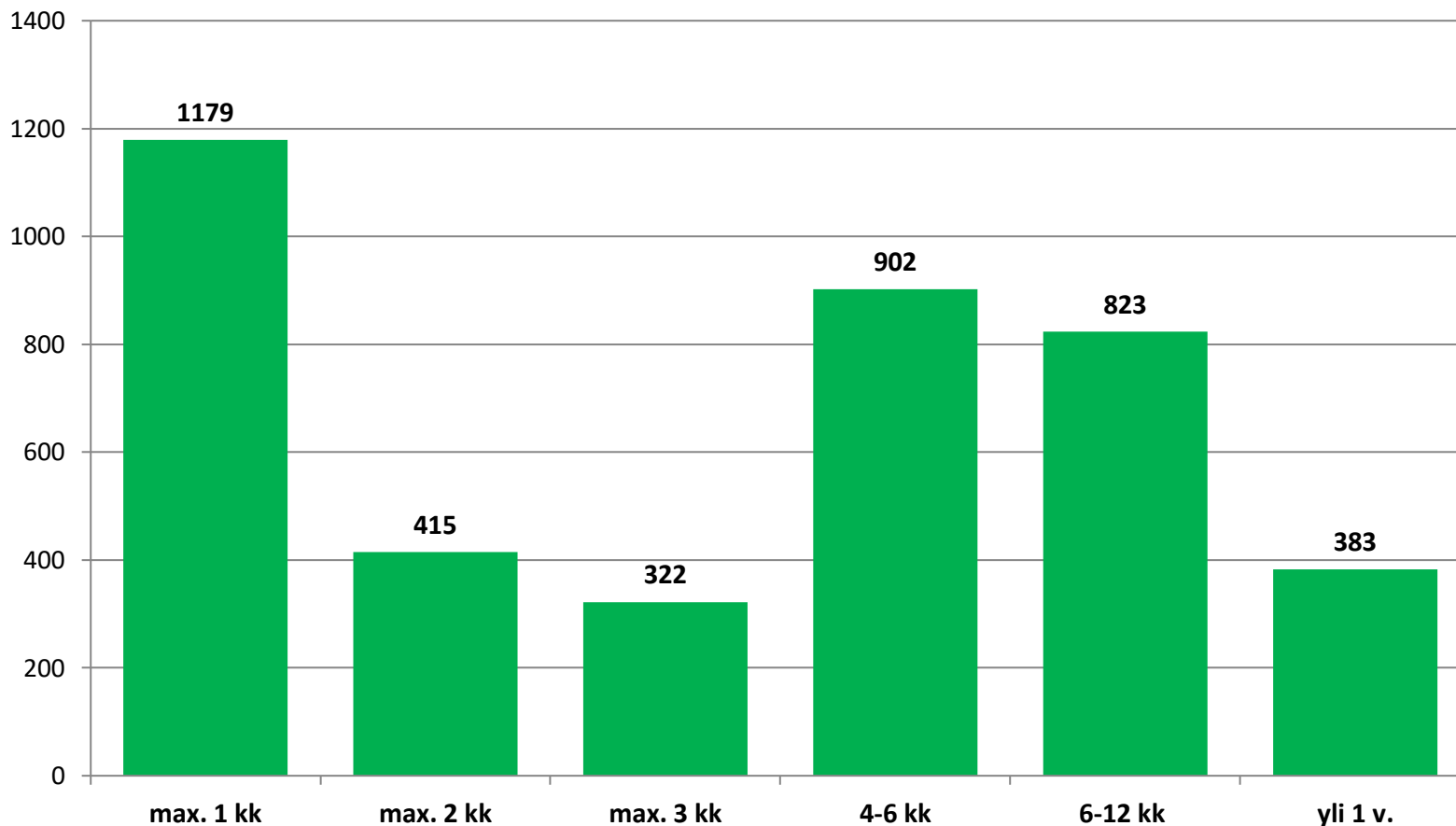


Alle 25-vuotiaat työttömät työnhakijat kunnittain 2020 (3/3)

	Tammi	Helmi	Maalis	Huhti	Touko	Kesä	Heinä	Elo	Syys	Loka	Marras	Joulu	Keskim.
Siikalatva	13	15	16	25	27	29	23	18	13	14	18	27	20
Kärsämäki	18	17	20	20	19	17	17	18	19	17	15	21	18
Utajärvi	20	13	16	20	15	20	21	17	18	14	12	14	17
Vaala	11	11	14	16	16	20	18	19	17	17	18	23	17
Alavieska	10	10	14	16	17	13	13	15	14	15	16	18	14
Reisjärvi	9	11	10	15	14	18	17	16	16	15	13	16	14
Lumijoki	8	8	10	9	11	13	10	13	13	14	10	13	11
Merijärvi	6	8	11	10	7	10	10	7	7	10	9	11	9
Pyhäntä	8	5	9	12	9	10	7	5	5	..	5	7	7
Hailuoto
Pohjois-Pohjanmaa	3291	3162	3954	5038	4927	5310	4777	3669	3347	3246	3229	4024	3998



Työttömyyden kesto alle 25-v. työttömillä työnhakijoilla Pohjois-Pohjanmaalla – joulukuu 2020



N=4024



Työttömät ja aktiivitoimissa olevat nuoret Pohjois-Pohjanmaalla - joulukuu 2020

