

Toukokuun lopun 2020 työttömyystilastoja TEM Työnvälitystilaston mukaan (klikkaa haluamiasi tietoja)

Työttömät + lomautetut
maakunnittain
(tammikuu 2020-
toukokuu 2020)

Työttömät
maakunnittain
(tammikuu 2020 –
toukokuu 2020)

Lomautetut
maakunnittain
(tammikuu 2020 –
toukokuu 2020)

Työttömät + lomautetut
maakunnittain
(vertailu toukokuu 2019)

Pelkät työttömät
maakunnittain (vertailu
toukokuu 2019)

Pelkät lomautetut
maakunnittain (vertailu
toukokuu 2019)

Työttömien osuus
työvoimasta
maakunnittain (vertailu
toukokuu 2019)

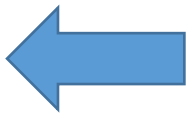
Työttömät + lomautetut
ammattiryhmittäin
Kymenlaakso ((vertailu
toukokuu 2019)

Työttömät + lomautetut
ammattiryhmittäin
Etelä-Karjala (vertailu
toukokuu 2019)

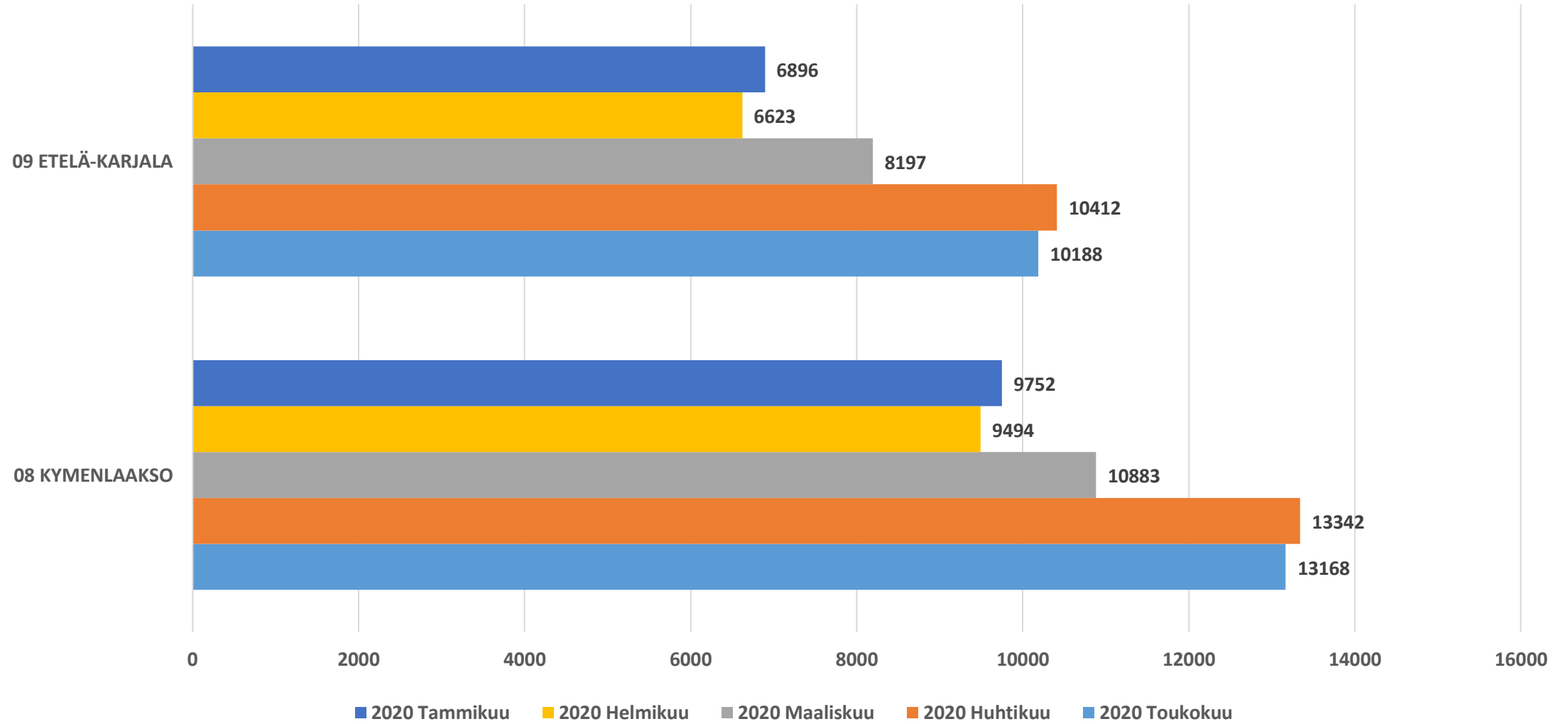
Työttömät + lomautetut
ammattiryhmittäin ja
seutukunnittain
Kymenlaakso + Etelä-
Karjala (vertailu toukokuu
2019)

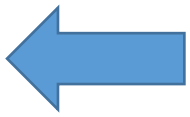
Uudet avoimet työpaikat
kuukauden aikana
maakunnittain

Uudet avoimet työpaikat
TOP 15 maakunnittain

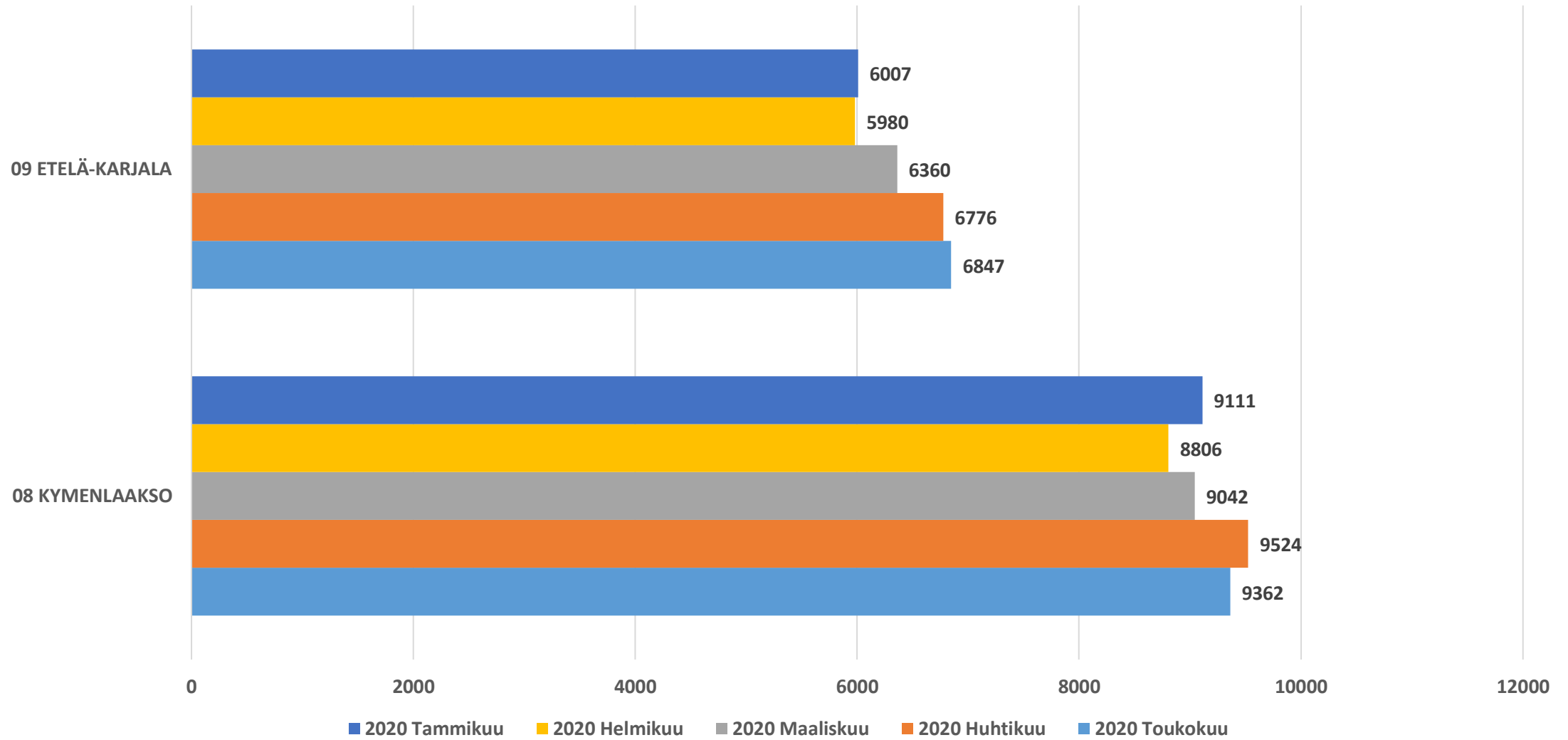


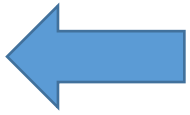
Työttömät + lomautetut maakunnittain tammikuu 2020 – toukokuu 2020



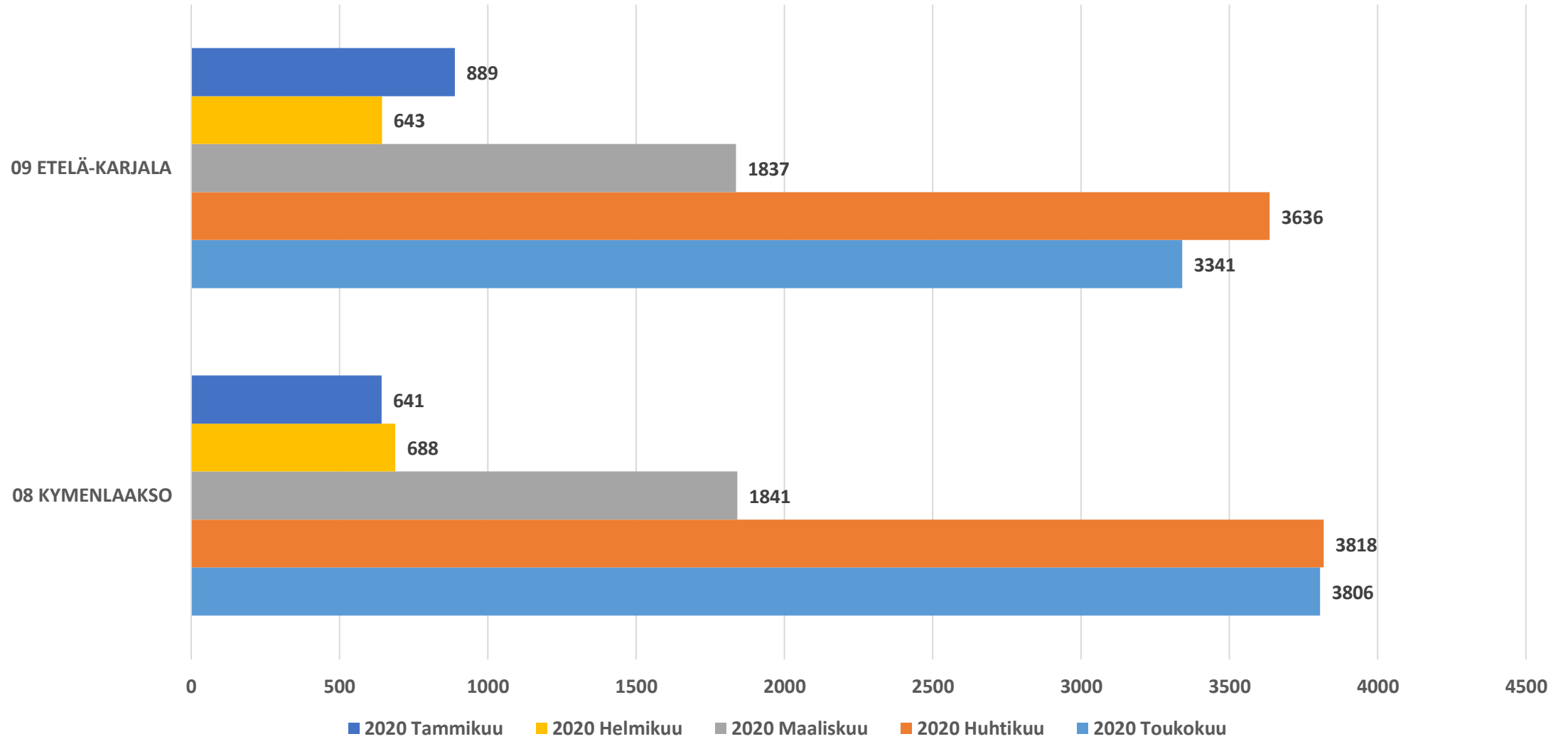


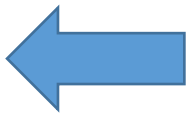
Työttömät (ei sisällä lomautettuja) maakunnittain tammikuu 2020 – toukokuu 2020



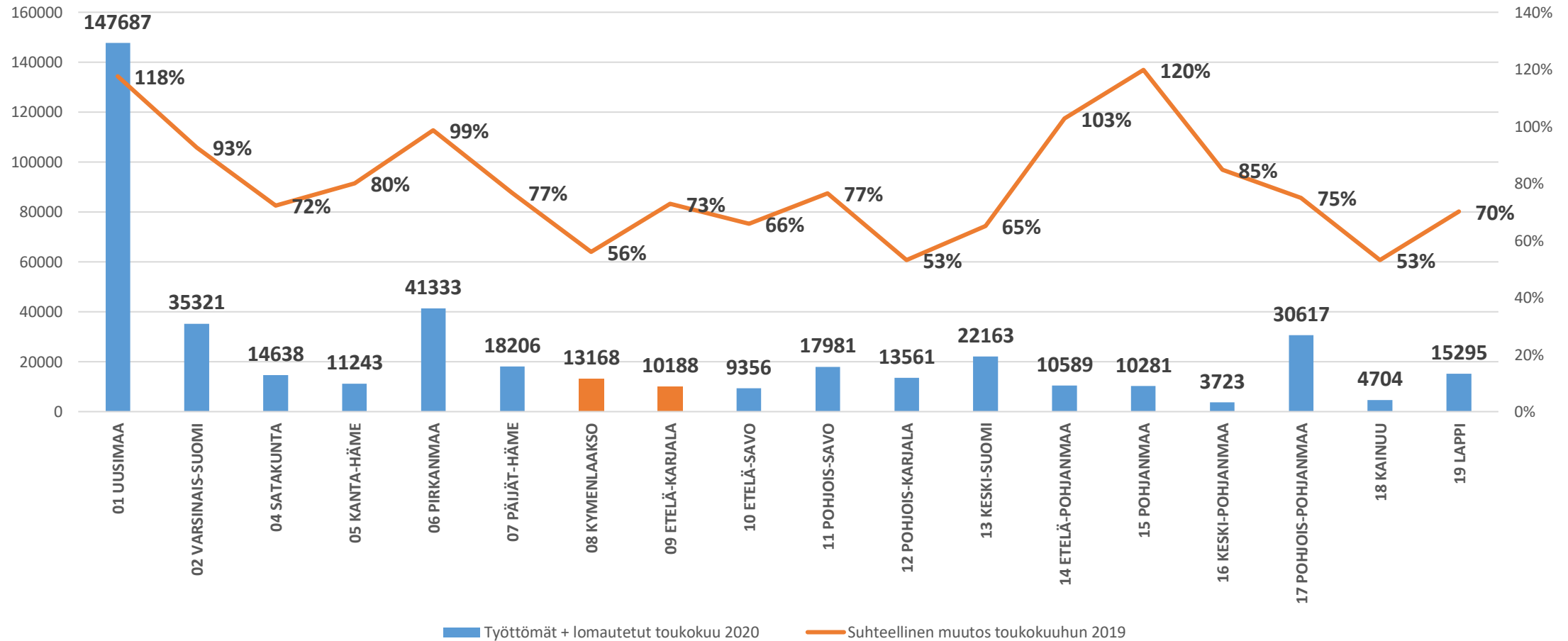


Lomautetut (ei sisällä työttömiä) maakunnittain tammikuu 2020 – toukokuu 2020



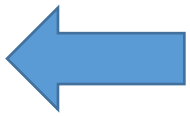


Työttömät + lomautetut maakunnittain toukokuu 2020 (vertailu toukokuuhun 2019)

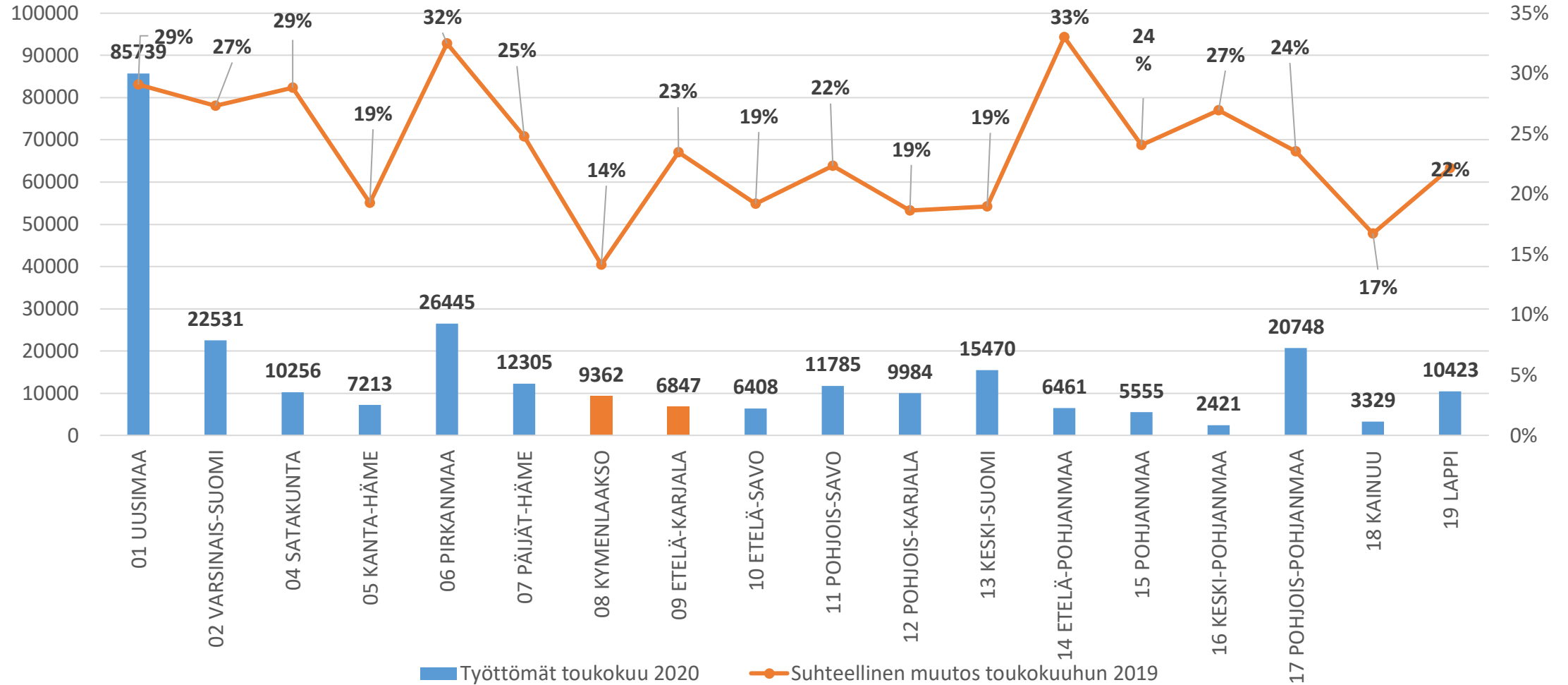


Koko maa: 432 681 hlöä, suhteellinen muutos +91 %

Lähde: TEM, Työnvälitystilasto

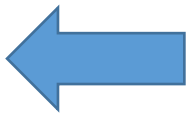


Työttömät (ei sis. lomautettuja) maakunnittain toukokuu 2020 (vertailu toukokuuhun 2019)

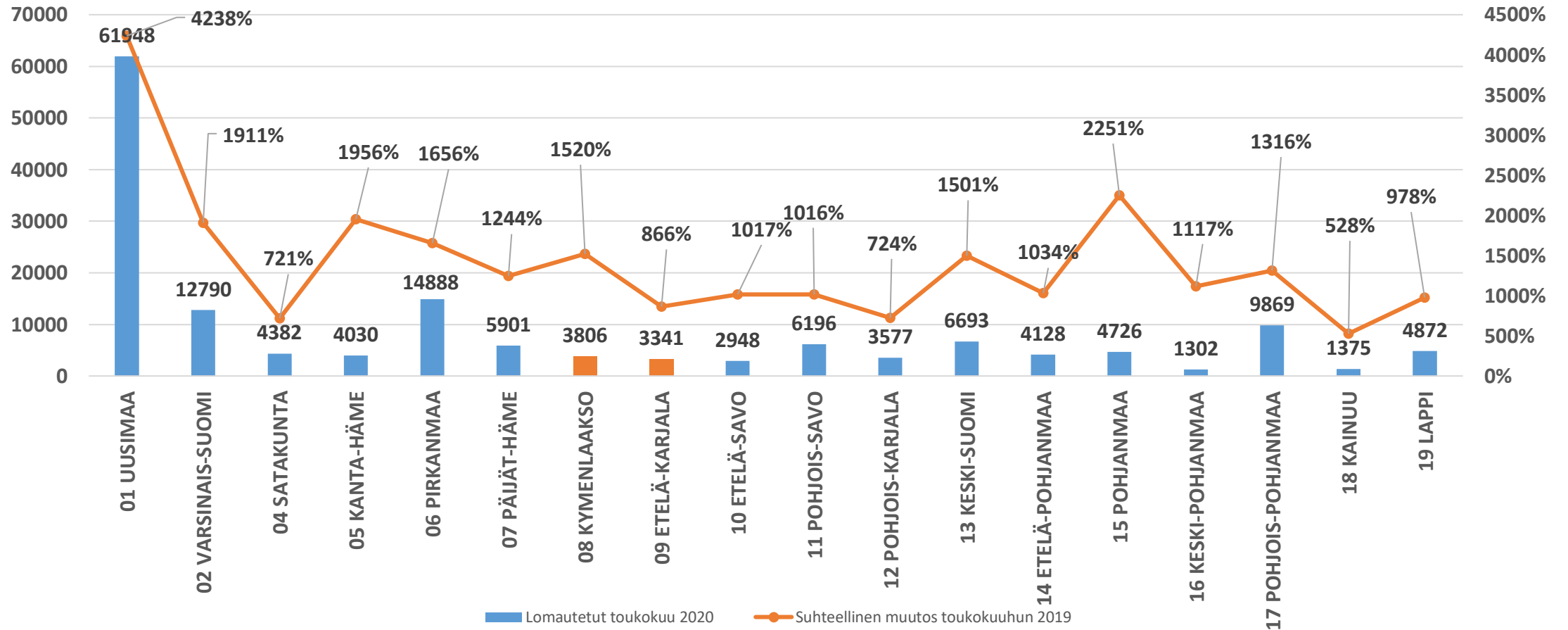


Koko maa: 274 532 hlöä, suhteellinen muutos +26 %

Lähde: TEM, Työnvälitystilasto

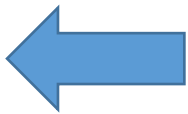


Lomautetut maakunnittain toukokuu 2020 (vertailu toukokuuhun 2019)

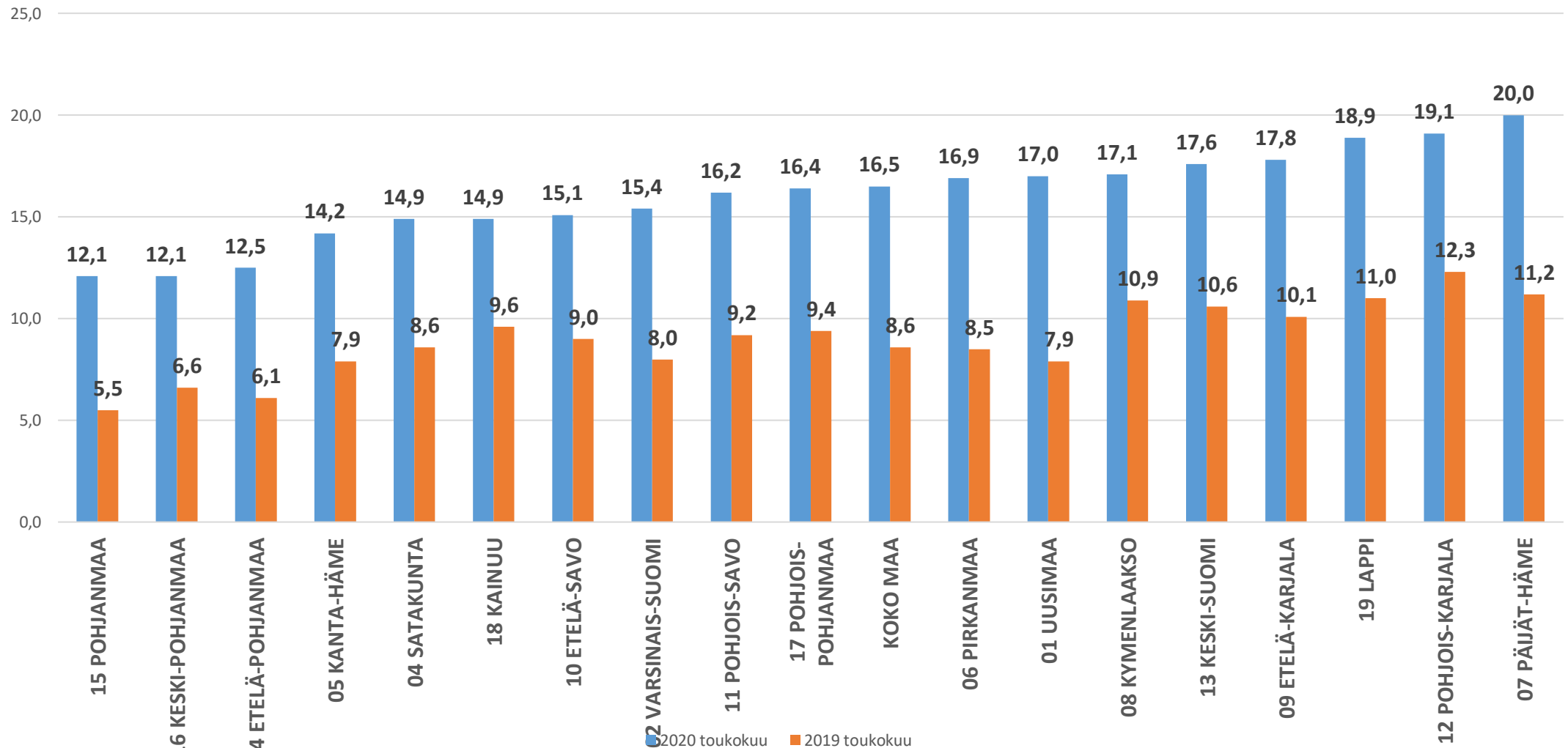


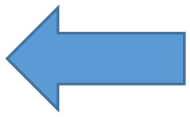
Koko maa: 158 149 hlöä, suhteellinen muutos +1785 %

Lähde: TEM, Työnvälitystilasto

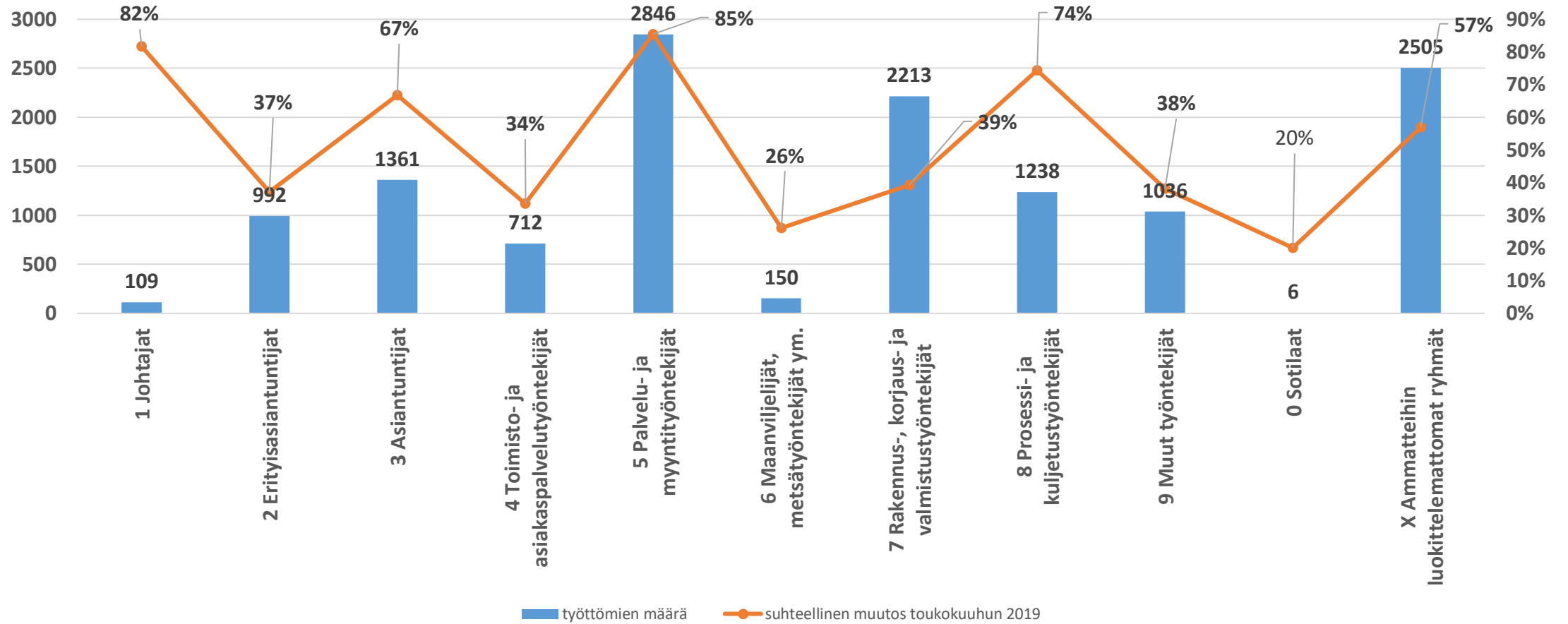


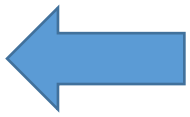
Työttömien (sis. lomautetut) osuus työvoimasta maakunnittain (toukokuu 2020 vs. toukokuu 2019)



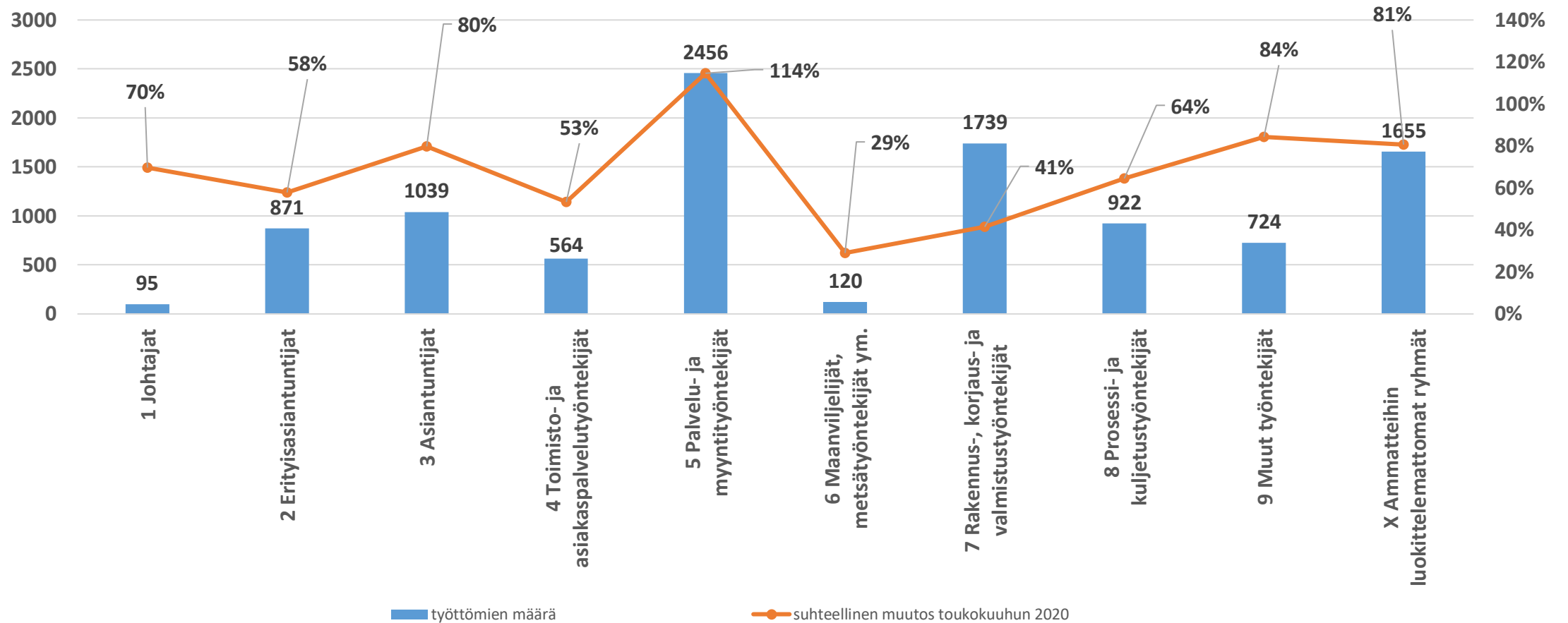



Työttömät + lomautetut ammattiryhmittäin Kymenlaakso toukokuu 2020 vs. toukokuu 2019





Työttömät + lomautetut ammattiryhmittäin Etelä-Karjala toukokuu 2020 vs. toukokuu 2019





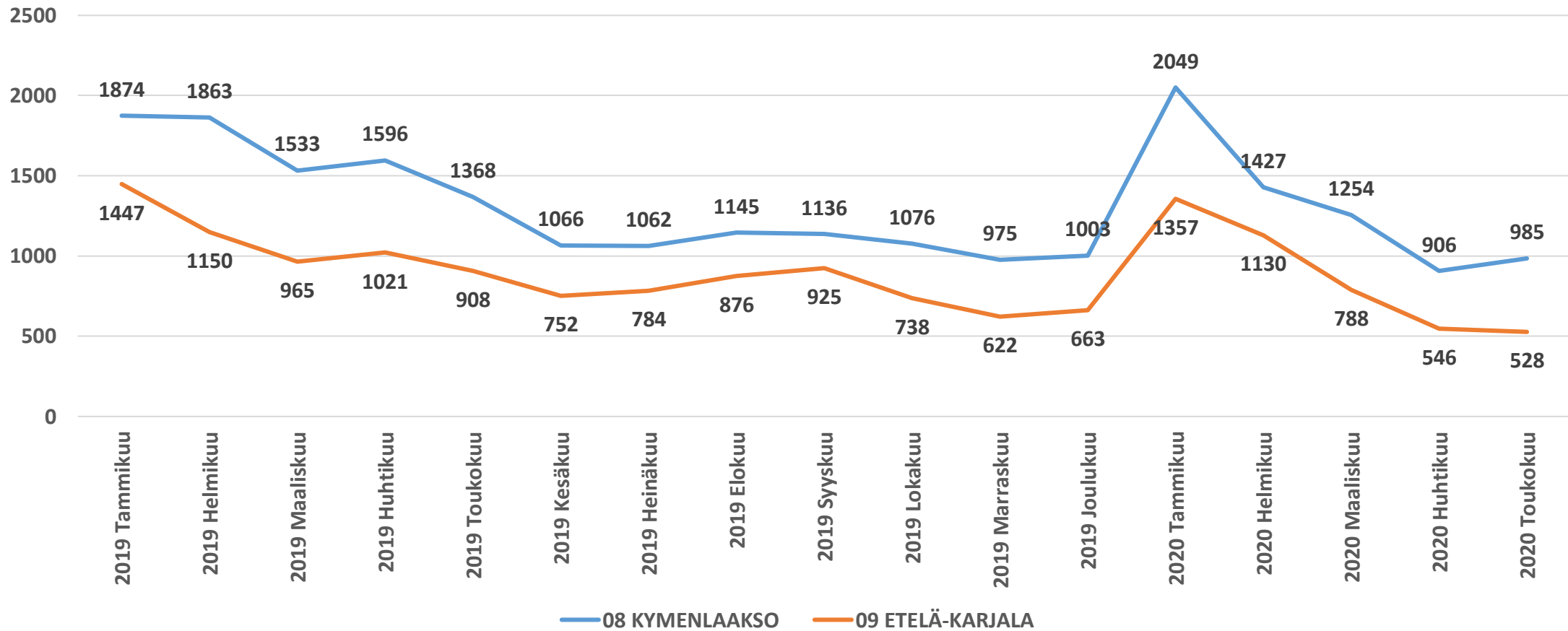
Työttömät + lomautetut ammattiryhmittäin ja seutukunnittain toukokuu 2020 vs. toukokuu 2019

	Kouvolan seutukunta		Kotka-Haminan seutukunta		Lappeenrannan seutukunta		Imatran seutukunta	
1 Johtajat	57	84 %	52	79 %	77	88 %	18	20 %
2 Erityisasiantuntijat	523	35 %	469	39 %	658	70 %	213	28 %
3 Asiantuntijat	715	71 %	646	62 %	722	86 %	317	68 %
4 Toimisto- ja asiakaspalvelutyöntekijät	364	38 %	348	29 %	397	60 %	167	39 %
5 Palvelu- ja myyntityöntekijät	1406	88 %	1440	83 %	1684	121 %	772	102 %
6 Maanviljelijät, metsätyöntekijät ym.	78	28 %	72	24 %	85	47 %	35	0 %
7 Rakennus-, korjaus- ja valmistustyöntekijät	1154	53 %	1059	26 %	1145	47 %	594	32 %
8 Prosessi- ja kuljetustyöntekijät	584	88 %	654	64 %	605	95 %	317	27 %
9 Muut työntekijät	501	51 %	535	28 %	474	84 %	250	85 %
0 Sotilaat	0	0 %
X Ammatteihin luokittelemattomat ryhmät	1367	64 %	1138	49 %	1172	91 %	483	60 %
AMMATIT YHTEENSÄ	6752	63 %	6416	49 %	7022	82 %	3166	55 %

... = tieto on salassapitosäännön alainen

Lähde: TEM Työnvälitystilasto

Uudet avoimet työpaikat kuukauden aikana Kymenlaaksossa ja Etelä-Karjalassa





Uudet avoimet työpaikat TOP 15 maakunnittain toukokuu 2020 (huom. kuukauden aikana)

Kymenlaakso	Etelä-Karjala
5321 Lähihoitajat	5223 Myyjät
8219 Muut teollisuustuotteiden kokoonpanijat	5321 Lähihoitajat
9112 Toimisto- ja laitossiivoajat ym.	3221 Sairaanhoitajat ym.
2330 Lukion ja peruskoulun yläluokkien opettajat	9312 Maa- ja vesirakentamisen avustavat työntekijät
5244 Puhelin- ja asiakaspalvelukeskusten myyjät	9112 Toimisto- ja laitossiivoajat ym.
5223 Myyjät	3322 Myyntiedustajat
5312 Koulunkäyntiavustajat	7115 Kirvesmiehet ja rakennuspuusepät
3412 Sosiaalialan ohjaajat ja neuvojat ym.	7212 Hitsaajat ja kaasuleikkaajat
7411 Rakennussähköasentajat	9510 Mainosten jakajat, kengänkiillottajat ym.
7233 Maatalous-, teollisuuskoneasentajat ja -korjaajat	7223 Koneenasettajat ja koneistajat
3221 Sairaanhoitajat ym.	5244 Puhelin- ja asiakaspalvelukeskusten myyjät
5414 Vartijat	2310 Yliopistojen ja ammattikorkeakoulujen opettajat
2341 Peruskoulun alaluokkien opettajat	5243 Suoramyyjät
2342 Lastentarhanopettajat	7111 Talonrakentajat
7412 Muut sähköasentajat	9214 Avustavat puutarhatyöntekijät