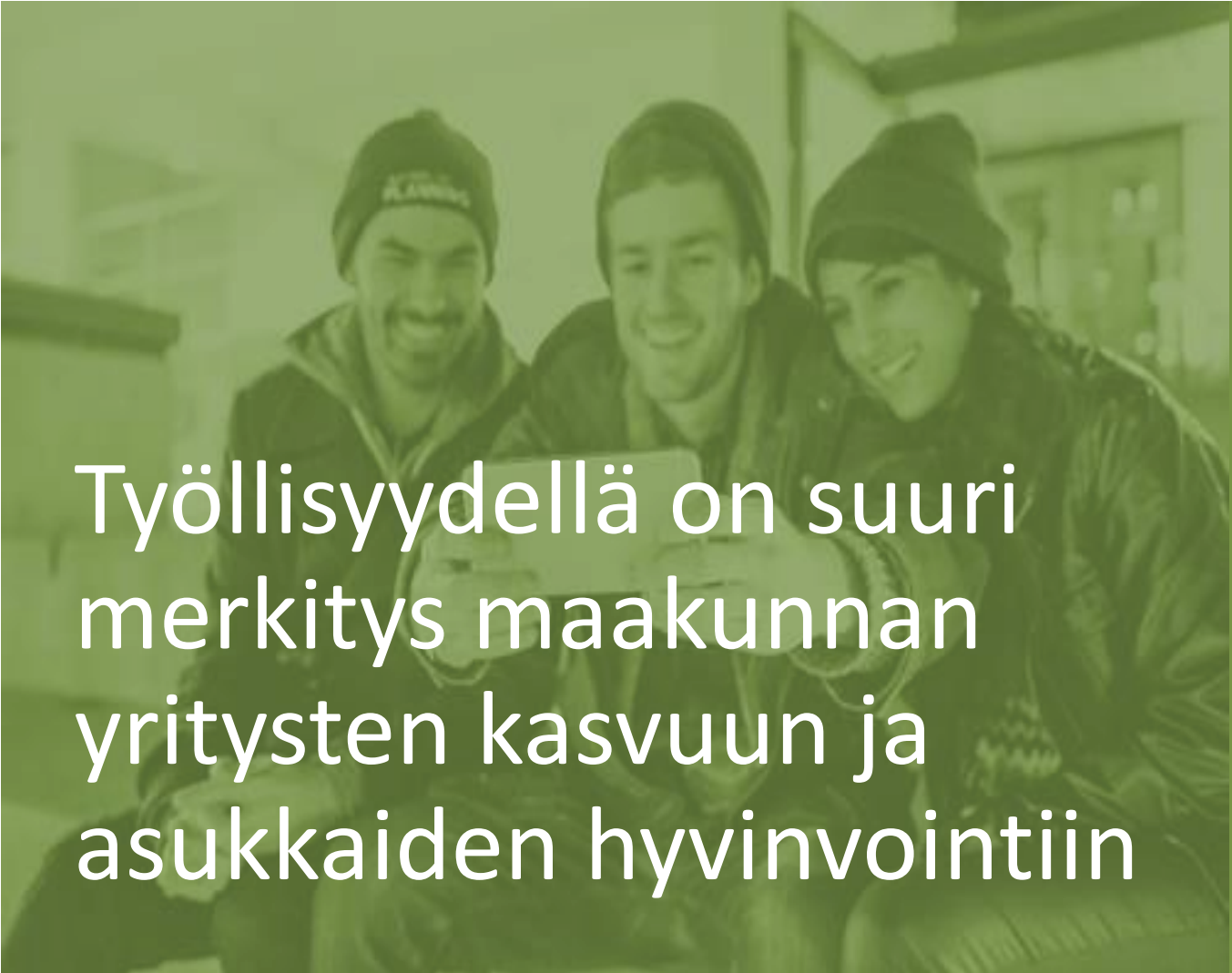




Elinkeino-, liikenne- ja ympäristökeskus
Närings-, trafik- och miljöcentralen
Centre for Economic Development, Transport and the Environment

Työllisyyden vaikutukset Pohjois-Karjalaan

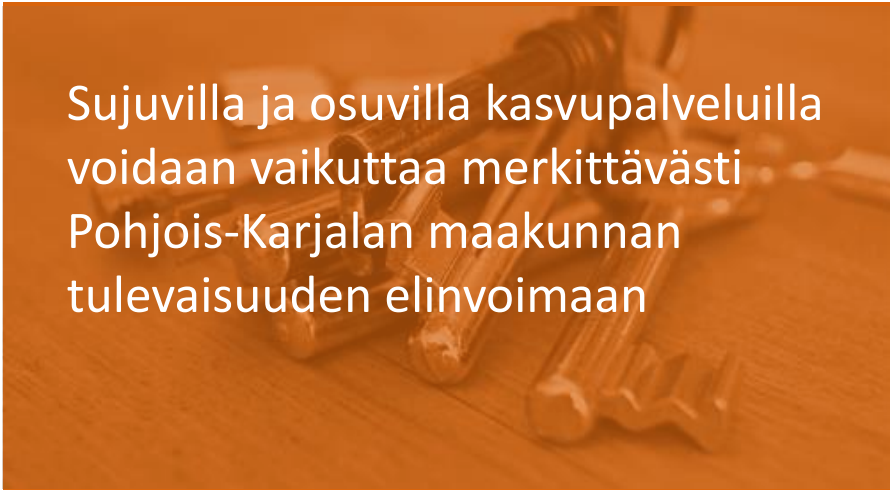
Pohjois-Karjalan ELY-keskus

A photograph of three people (two men and one woman) wearing winter hats and jackets, looking at a tablet together. The image is overlaid with a semi-transparent green filter.

Työllisyydellä on suuri
merkitys maakunnan
yritysten kasvuun ja
asukkaiden hyvinvointiin

Työnhakijoille ja
yrityksille
on nykyisin
monipuolisia
palveluja

Näillä palveluilla
syntyy työllisyyttä,
kasvua ja
hyvinvointia

A photograph of several test tubes lying on a wooden surface. The image is overlaid with a semi-transparent orange filter.

Sujuvilla ja osuvilla kasvupalveluilla
voidaan vaikuttaa merkittävästi
Pohjois-Karjalan maakunnan
tulevaisuuden elinvoimaan

Työllisyys ja hyvinvointi vahvistavat toisiaan

Työttömyyden vaikutus

Vaikutus ansiotuloon (netto)
keskimäärin

10 000 € /vuosi

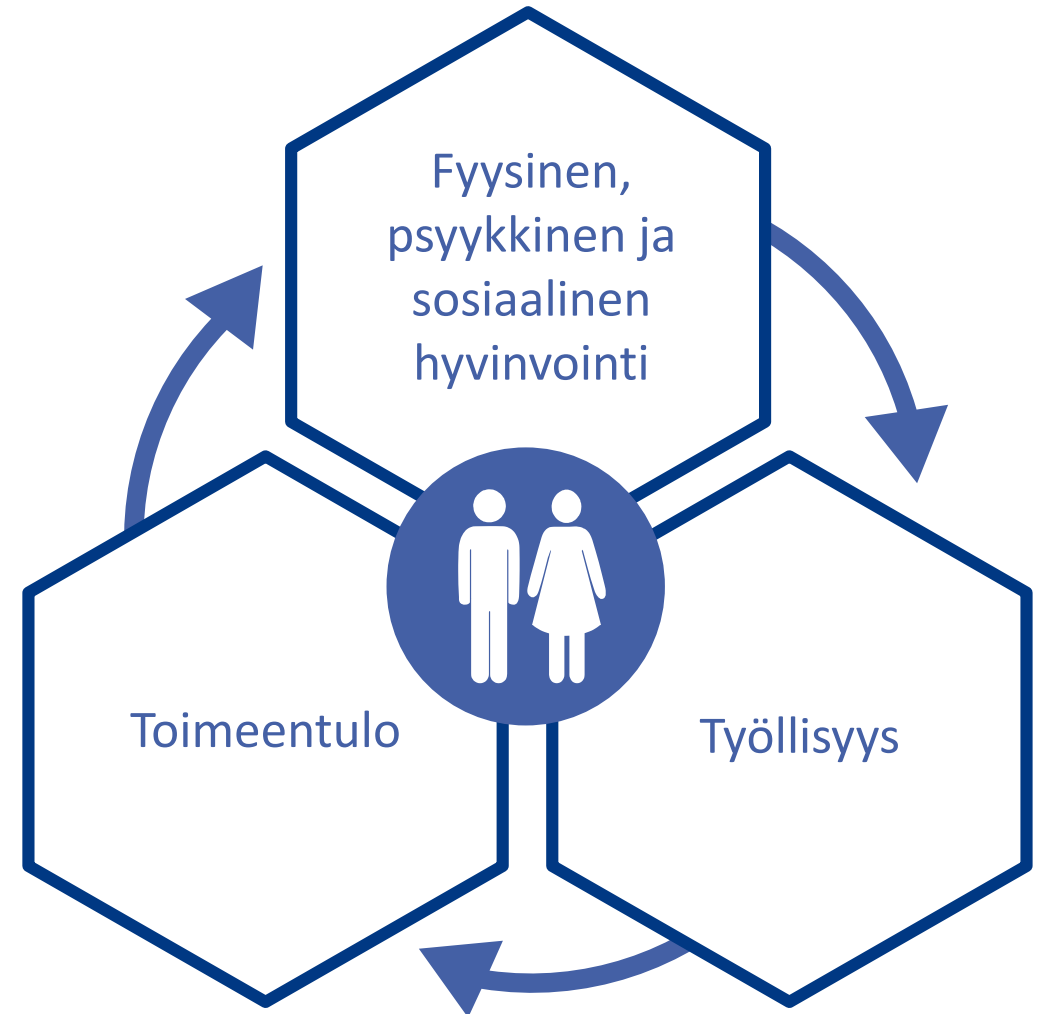
Pitkäaikaistyöttömyys syrjäyttää työelämästä

Kun työttömyys kestää yli
12 kk, riski syrjäytyä on

70 %

Työelämästä syrjäytyneen
pitkäaikaiskustannus on

600 000 €



Pohjois-Karjala 2019 työllisyys

Asukkaita

161 500

2,9 % Suomen väkiluvusta

Ulkomaalaistaustaisia

3,8 %

Työvoima

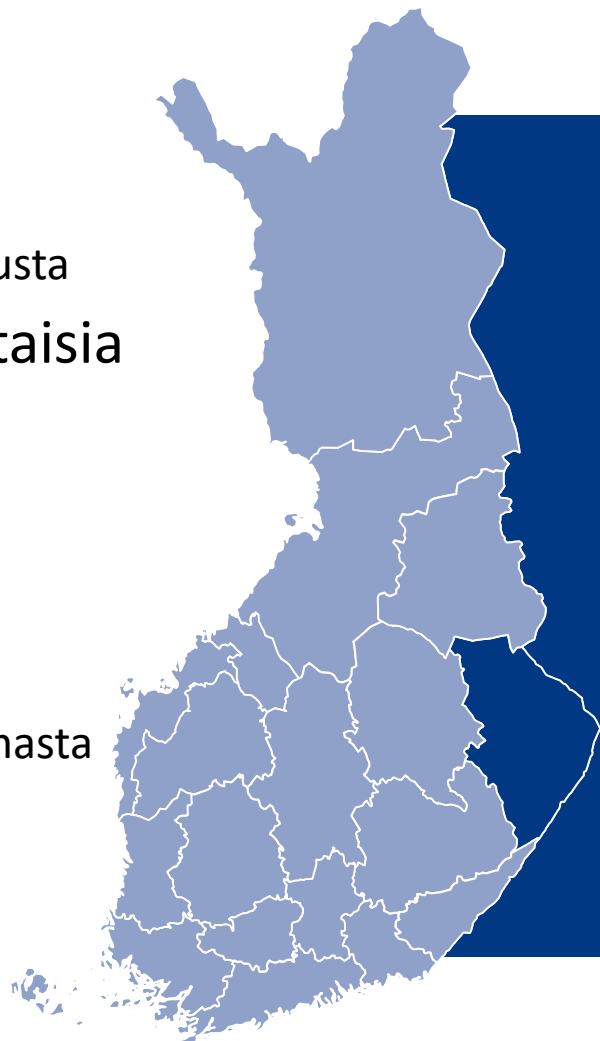
72 000

2,7 % Suomen työvoimasta

Työllisyysaste

65,8%

Koko Suomi 72,6 %



Työttömiä keskimäärin 2018

9 300

Palveluissa

4 900

Pitkäaikaistyöttömiä

2 400

Yritystoimipaikkojen määrä

11 100

2018

Työttömien osuus
työvoimasta

12,9 %

keskimäärin


3,9 %

koko Suomen
työttömistä

2,8 %

koko Suomen
toimipaikoista

Työllisyyden taloudellinen merkitys julkiselle taloudelle Pohjois-Karjalassa 2019



Asukkaan ollessa työtön

Työttömyysturvakulut
8 360 €/vuosi

Yleinen asumis- ja toimeentulotuki työttömälle
2 270 €/vuosi

Tulonmenetykset:

- Ansiotulovero
- Sosiaaliturvamaksu
- Kulutusverot
- Työnantajan maksut ja verot

21 500 €/vuosi

Seuraus

Ns. laaja työttömyyden (työttömät + palveluissa olevat) kustannukset:

Työttömyystukina

151 milj. €/vuosi

Tulonmenetyksinä

305 milj. €/vuosi

Yhteensä


456 milj. €/vuosi

1,8 milj.
€/päivä

Työvoiman puuttumisen merkitys Pohjois-Karjalan yrityksille

1274

TE-toimistoon ilmoitettua avointa työpaikkaa keskimäärin 2019



Jokaisesta puuttuvasta työntekijästä keskimäärin

290 €

tuotannon arvon menetys päivässä yritykselle

Pohjois-Karjalan avointen työpaikkojen perusteella yritykset **menettävät tuotannon arvoa** yhteensä noin

95 milj. € /vuosi

työvoiman puuttumisen vuoksi

Miten työnhakijoita autetaan

Työhaun neuvonta ja ohjaus palveluihin

Asiakkaan osaaminen vastaa työmarkkinoiden tarvetta

- Rekrytointipalvelut saattaa työnhakijat ja työnantajat yhteen
- Aloittavan yrittäjän palvelut
- Kansainvälinen työnvälitys
- Työnhakua tukevat valmennuspalvelut

Asiakas tarvitsee osaamisensa päivitystä

- Työvoimakoulutus
- Omaehtoinen opiskelu
- Ammatinvalinta- ja uraohjaus

Asiakas tarvitsee tukea työllistyäkseen

- Työkokeilu
- Palkkatuki
- Kuntouttava työtoiminta
- Uraohjauspalvelut

+ Monialainen yhteispalvelu

TULOKSET 2019

Vähintään
9 500
työllistymistä
yleisille työmarkkinoille

+150
uutta yrittäjää

Pohjois-Karjalan TE-palvelut 2019

Suurten volyymien palvelua

Työnhakijoille

29 000

työnhakijaa vuoden aikana
(sis. töissä olevat, työttömät ja työvoiman ulkopuolella olevat työnhakijat)

44 000

työllistymissuunnitelmaa

255 000

yhteydenottoa työnhakija-asiakkaisiin

Työantajille

15 300

työpaikkailmoitusta

1 800

palkkatukipäätöstä

9 000

yhteydenottoa työnantajiin

Oikein kohdistetuilla palveluilla vaikutetaan pitkäkestoisesti asiakkaiden työllistymiseen

Työvoimakoulutus

Nostaa osallistujien työllisyys-astetta **10 %**

Palkkatuloja **3 500** €/vuosi osallistuja

Palkkatuki, yrityksiin työllistetyt

Nostaa osallistujien työllisyys-astetta **20 %**

Palkkatuloja **5 000** €/vuosi osallistuja

Pohjois-Karjalaan vuonna 2018 työvoimakoulutuksesta ja yritysten palkkatuesta **550** työvuotta

Myönteiset vaikutukset julkiseen talouteen **18** milj. €/vuosi

Vaikutukset yrityksen saamaan työpanoksen arvoon **22** milj. €/vuosi

Palvelut vaikuttavat **useita vuosia** osallistuneen työllistymiseen ja työntekijän saaneeseen yritykseen

Rahoitus vuonna 2019 julkisiin TE-palveluihin

92 henkilötyövuotta

32,6 milj. €

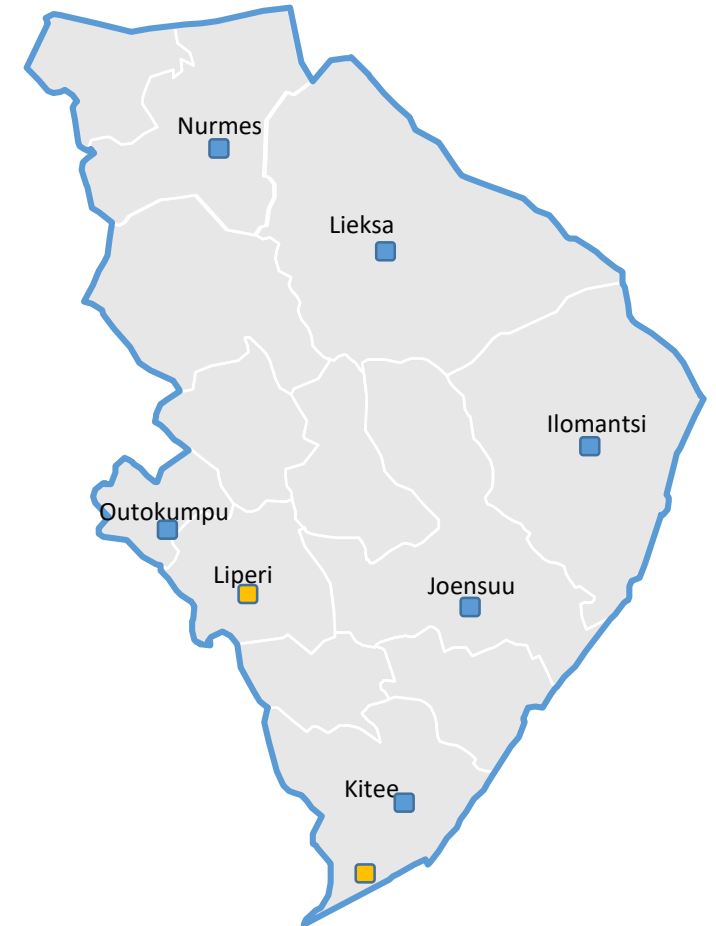
5,9 milj. €
palveluiden
järjestäminen,
ohjaus ja omat
palvelut

7,9 milj. €
ostetut
palvelut

18,8 milj. €
tuet

Vuosi 2019

Lähde: Kirjanpito



6 palvelupistettä
2 yhteis palvelupistettä

Maakunta voi vaikuttaa työnantajien ja työnhakijoiden palveluilla oleellisesti Pohjois-Karjalan talouteen ja asukkaiden hyvinvointiin

Nopeat ja sujuvat
palvelut
työnhakijoille ja
työnantajille

Osuvat palvelut
yksilölliseen
tarpeeseen

Pitkäaikais-
työttömyyden ja
työelämästä
syrjäytymisen riski
pienenee

Asukkaiden
hyvinvointi
paranee ja
sosiaali- ja
terveydenhuollon
kustannukset
alenevat

Viiteluettelo - Tutkimukset ja tilastot

Aho S, Tuomala J, Hämäläinen K ja Mäkiäho A (2018), *Työvoimapalveluiden kohdistuminen ja niihin osallistuneiden työllistyminen*, Valioneuvoston selvitys- ja tutkimustoiminnan julkaisusarja 19/2018

EK (2018) Suhdannebarometri

Pk-yritysbarometri, syksy 2016 Alueraportti, Pohjois-Karjala, Suomen Yrittäjät

Kari M (2016), *Työttömyyden kustannukset, työttömyysturvan vaikutus työmarkkinakäyttäytymiseen ja työvoimapalvelut*, Palkansaajien tutkimuslaitos, Working papers 305, s. 29, datan lähde: OECD ja Eurostat

KEHA-keskus, henkilöstöraportointi, ELY-keskusten ja TE-toimistojen kirjanpito 2018

Heponiemi T, Wahlstöm M, Elovainio M, Sivervo T, Aalto A-M & Keskimäki I (2008) *Katsaus työttömyyden ja terveyden väliin yhteyksiin*. Työ- ja elinkeinoministeriö. Numero 14/2008

Martelin T, Nenonen T & Leemann L (2013), *Pohdinta (terveysvaikutukset) teoksessa Kokko R-L, Nenonen T, Martelin T, Koskinen S (toim.) Työllisyys, terveys ja hyvinvointi – Paltamon työllistämismallin vaikutusten arviointitutkimus 2009–2013*. Hankeen loppuraportti. THL Raportti 18/2013.

Pekkala J, Kujala V, Kaikkonen R (2012), *Työttömyyden yhteys psyykkiseen kuormittuneisuuteen ja somaattisiin pitkäaikaissairauksiin Pohjois-Pohjanmaalla, Sosiaalilääketieteellinen aikakauslehti*: 49 220–231

Pensola T, Ahonen H, Notkola V (2004) *Ammatit ja kuolleisuus – työllisten ja työttömien ammattiryhmittäinen kuolleisuus 1996–2000*. Tilastokeskus, Helsinki

Räisänen H & Hämäläinen H (2015), *Näkökohtia työvoimapolitiikan vaikuttavuudesta*, TEM

Sund R (2015), *Laskuri laskee pitkäaikaistyöttömyyden kustannuksia* <https://www.sttk.fi/2015/04/01/laskuri-laskee-pitkaaikaistyottomyyden-kustannuksia/>

Suomen yrittäjät (2018), *PK-yritysbarometri*, Kevät 2018

TEM *työnvälitystilasto*

THL Toimentulotuen menot (2015)

Tilastokeskus tilastot: alueellinen yritystoimintatilasto, palkkarakennetilasto, väestörakennetilasto, työvoimatutkimus, avoimet työpaikat

Pohjois-Karjalan TE-toimisto, palvelupisteluetelo

VM (2018) *19 kysymystä ja vastausta Suomen työmarkkinoista ja työvoimakapeikoista*. Työtyhmän raportti 17.1.2018. Valtiovarainministeriö

VTV (2007) *Nuorten syrjäytymisen ehkäisy*. Valtiontalouden tarkastusviraston toiminnantarkastuskertomus 146/2007. Helsinki