



Elinkeino-, liikenne- ja ympäristökeskus
Närings-, trafik- och miljöcentralen
Centre for Economic Development, Transport and the Environment

Nuorisotyöttömyyden seuranta Pohjois-Karjalan ELY-keskuksen alueella

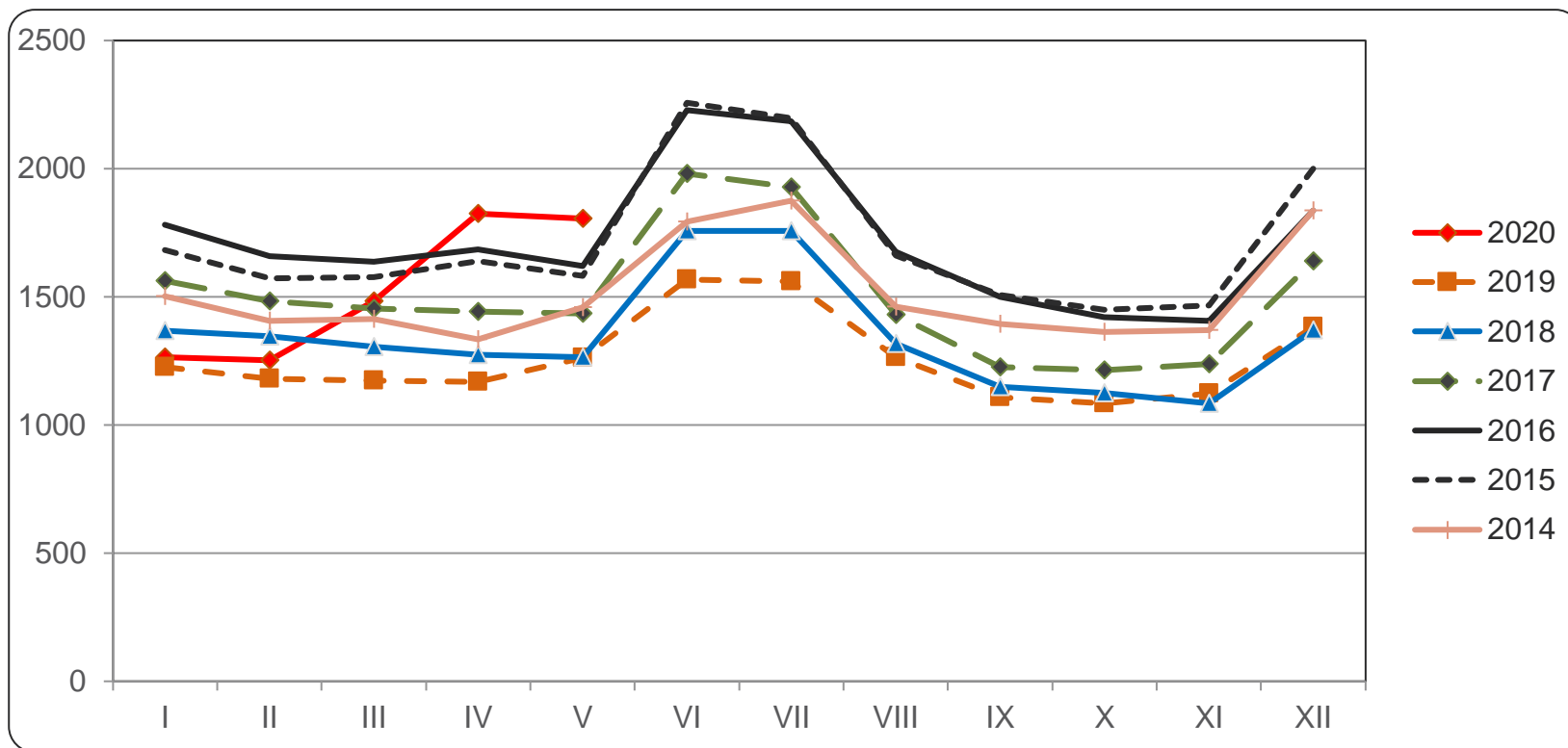
(tiedot työnhakijan asuinkunnan mukaan)

toukokuu 2020



Alle 25-vuotiaat työttömät työnhakijat Pohjois-Karjalassa vuosina 2014 - 2020

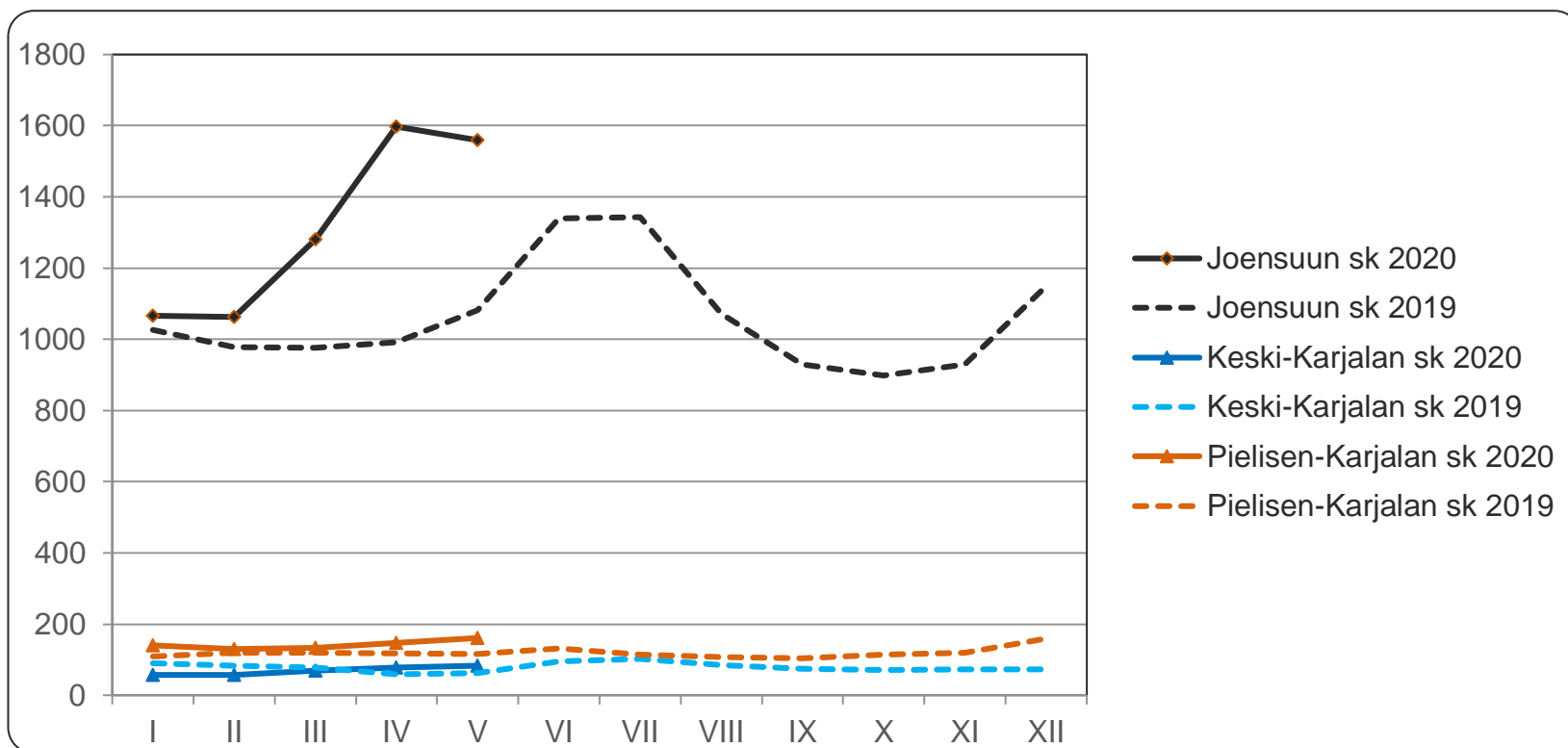
Lähde: TEM, työnvälitystilastot





Alle 25-vuotiaat työttömät työnhakijat seutukunnittain Pohjois-Karjalassa vuosina 2019 ja 2020

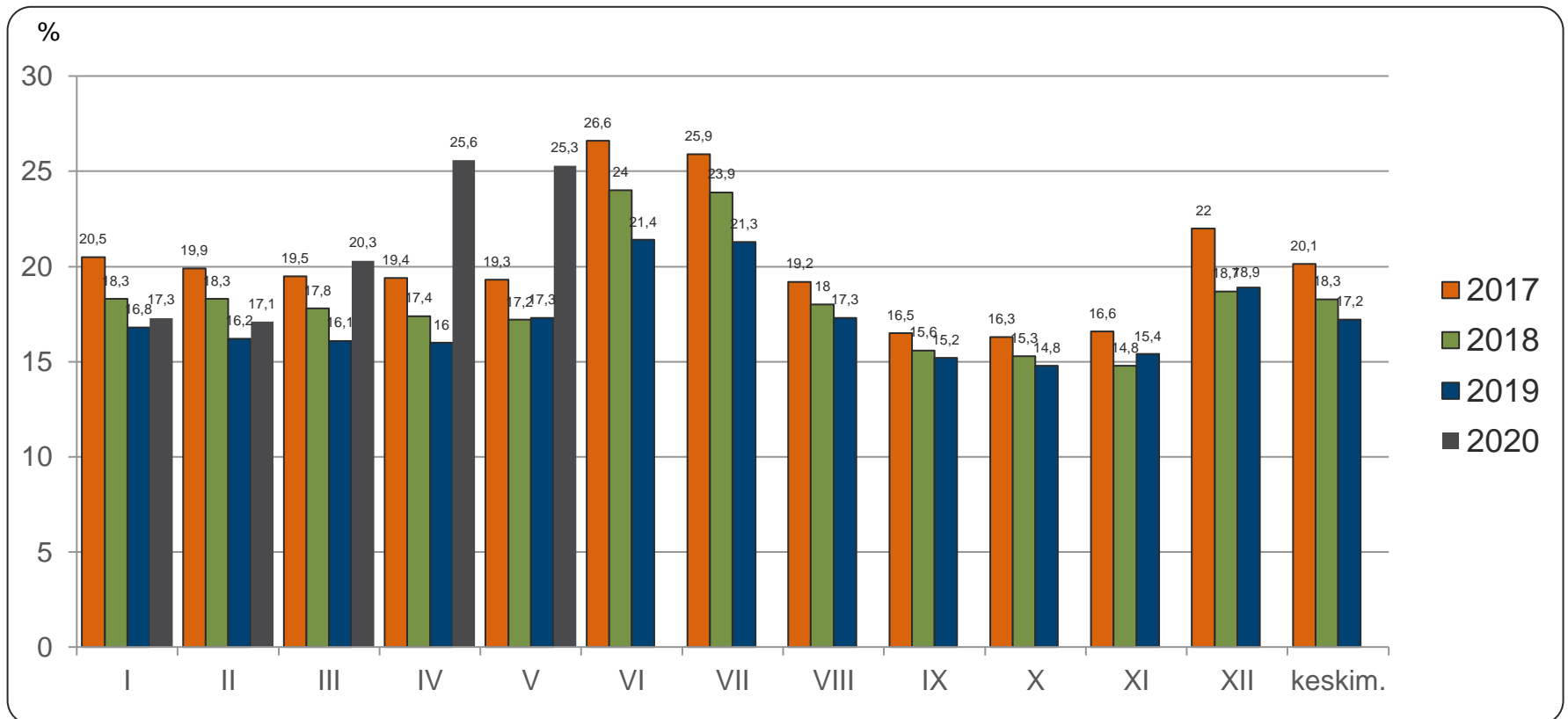
Lähde: TEM, työnvälitystilastot





Alle 25-vuotiaiden työttömien osuus vastaavan ikäisestä työvoimasta Pohjois-Karjalassa vuosina 2017 - 2020

Lähde: TEM, työnvälitystilastot (työttömät), Tilastokeskus, työssäkäyntitilasto (työvoima, vuonna 2019 käytetään v. 2017 lopullista tietoa)





Alle 25-vuotiaat työttömät koulutuksen ja sukupuolen mukaan Pohjois-Karjalassa toukokuussa 2019 ja 2020

Lähde: TEM, työnvälitystilastot

	toukokuu 2019			toukokuu 2020		
	Yhteensä	Miehet	Naiset	Yhteensä	Miehet	Naiset
Perusaste	238	156	82	268	179	89
Toinen aste, mistä	954	553	401	1419	812	607
- <i>yo-tutkinto tai muu yleissiv.</i>	227	109	118	394	173	221
Korkea-aste	35	10	25	83	18	65
Koulutusaste tuntematon	34	21	13	35	23	12
Yhteensä	1261	740	521	1805	1032	773
Ilman ammatillista koulutusta	40 %	39 %	41 %	39 %	36 %	42 %

Ammatillista koulutusta vailla oleviin on laskettu pelkän perusasteen tai yo-tutkinnon suorittaneet sekä ne nuoret, joiden koulutusaste on tuntematon



Alle 25-vuotiaiden aktiivointiaste toukokuussa 2020

Lähde: TEM, työnvälitystilastot

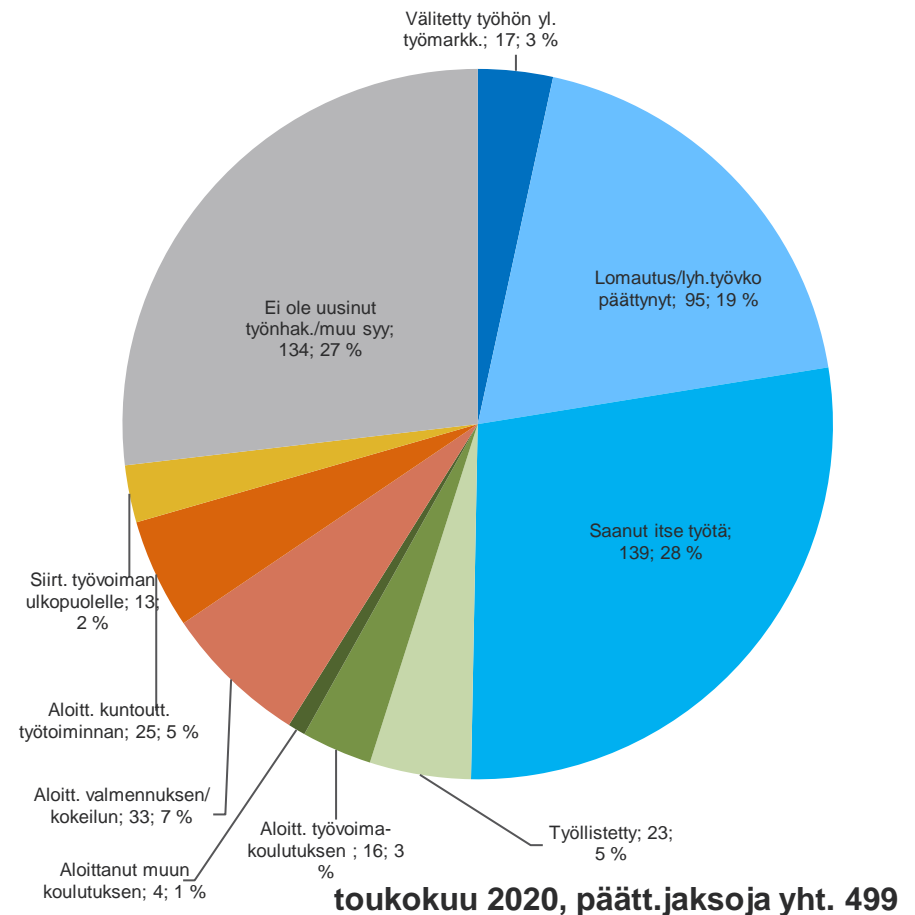
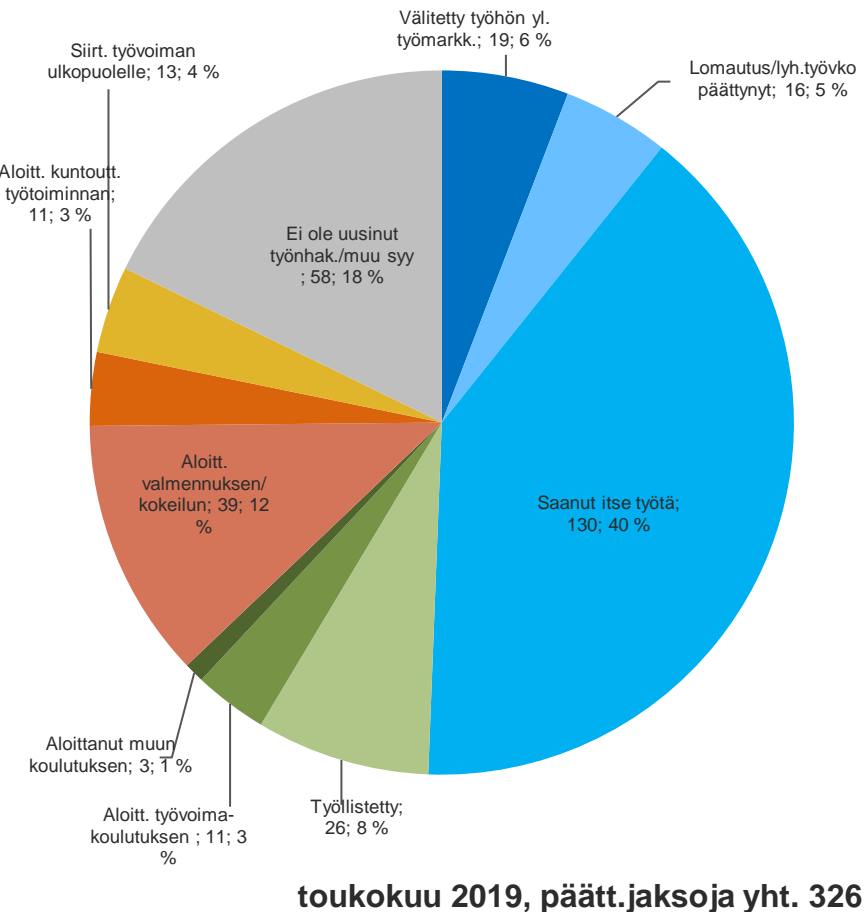
	Koko maa	Pohjois-Karjala	Joensuun seutukunta	Keski-Karjalan sk	Pielisen Karjalan sk
Aktiivointiaste	18,0	18,1	17,0	26,3	23,2
Työttömiä	56374	1805	1559	84	162
Palveluissa yht.	12341	399	320	30	49
- Työvoimakoulutuksessa	2132	82	71	-	8
- Valmennuksessa	729	33	24	-	8
- Työllistettynä	2303	135	102	15	18
- Kokeilussa	1200	46	35	6	5
- Vuorotteluvapaasijaisena	517	11	10	-	-
- Kuntouttavassa työtoiminn.	2233	47	41	-	-
- Omaeht.opiskelussa	3227	45	37	-	6

Aktiivointiaste (%) = TE-palveluissa laskentapäivänä olleiden osuus palvelussa olleiden ja työttömien työnhakijoiden summasta.



Alle 25-vuotiaiden päättäneet työttömyysjaksot työttömyyden päättymissyyden mukaan Pohjois-Karjalassa, toukokuussa 2019 ja 2020

Lähde: TEM, työnvälitystilastot





Alle 25-vuotiaiden ja 25-29 vuotiaiden vastavalmistuneiden virta yli 3 kk työttömyyteen toukokuu 2019 ja 2020

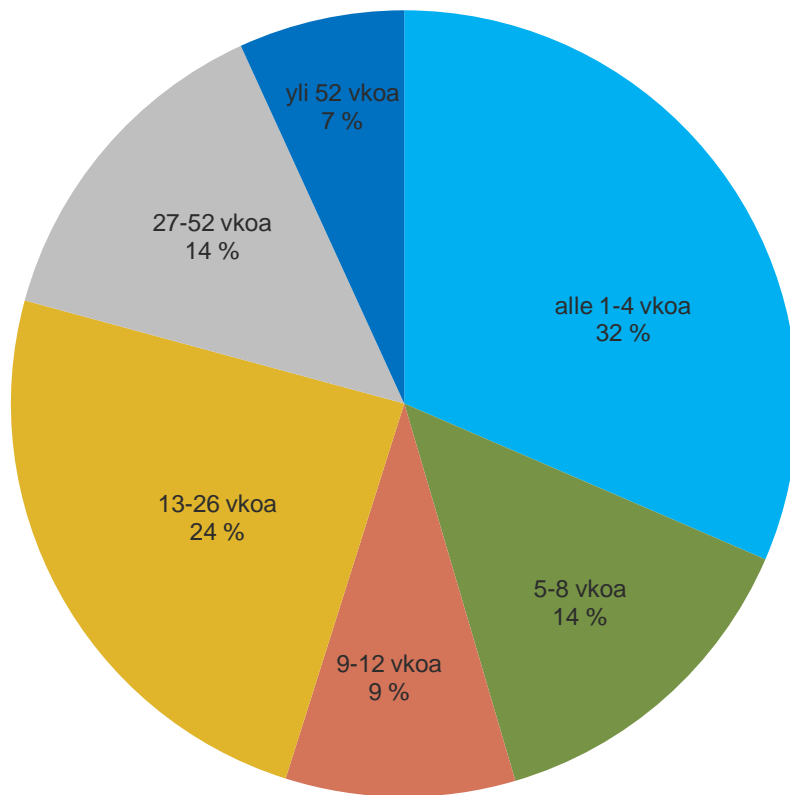
Lähde: TEM, työnvälitystilastot

Alle 25-vuotiaat	toukokuu 2019			toukokuu 2020		
	3 kk sitten alkaneet työttömyydet	Ylittää 3 kk	%	3 kk sitten alkaneet työttömyydet	Ylittää 3 kk	%
Koko maa	7748	2603	33,6	8371	3948	47,2
Pohjois-Karjala	262	97	37,0	281	153	54,4
Joensuun seutukunta	203	82	40,4	232	131	56,5
Keski-Karjalan seutukunta	24	7	29,2	22	8	36,4
Pielisen Karjalan seutukunta	35	8	22,9	27	14	51,9
25-29 vuotiaat vastavalmistuneet	toukokuu 2019			toukokuu 2020		
	3 kk sitten alkaneet työttömyydet	Ylittää 3 kk	%	3 kk sitten alkaneet työttömyydet	Ylittää 3 kk	%
Koko maa	588	186	31,6	631	279	44,2
Pohjois-Karjala	23	9	39,1	17	11	64,7

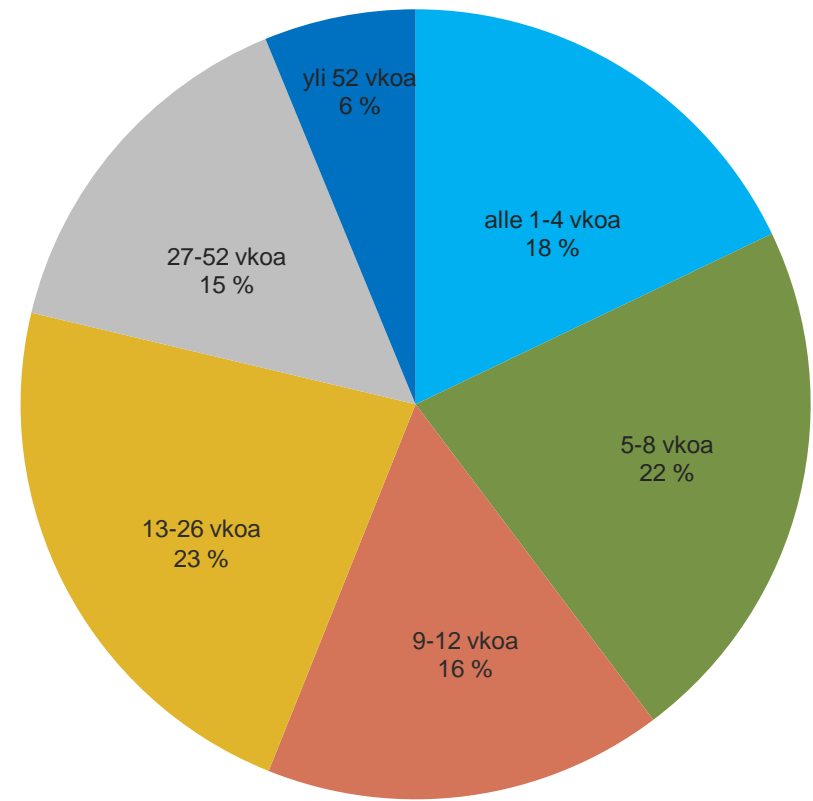


Alle 25 –vuotiaiden työttömyyden kesto toukokuussa 2019 ja 2020

Lähde: TEM, työnvälitystilastot



toukokuu **2019**, n = 1261



toukokuu **2020**, n = 1805