



Elinkeino-, liikenne- ja
ympäristökeskus



TE-palvelut
tjänster | services

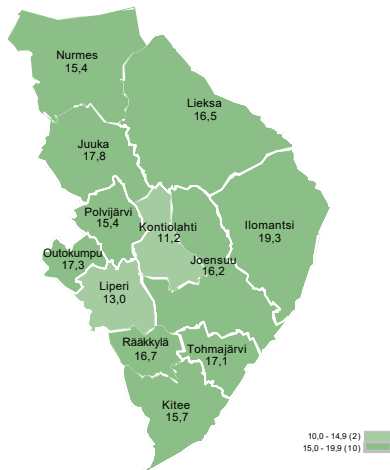
POHJOIS-KARJALA

Työllisyyskatsaus

Maaliskuu 2020

Työttömien määrässä lisäystä 24 prosenttia

Työttömien työnhakijoiden osuus työvoimasta kunnittain



Pohjois-Karjalan ELY-keskuksen alueella oli maaliskuun lopussa 11 231 työtöntä työnhakijaa. Vuoden takaiseen tilanteeseen nähden työttömien määrä lisääntyi 24,1 % eli 2 181 henkilöä, joista 49 % oli lomautettuja. Koko maassa työttömien määrän kasvu oli 30 % (n. 71 000 henkilöä), josta n. 70 % johtui lomautuksista.

Työttömien työnhakijoiden osuus työvoimasta oli Pohjois-Karjalan ELY-alueella 15,6 %. Vuosi sitten osuus Pohjois-Karjalassa oli 12,6 %.

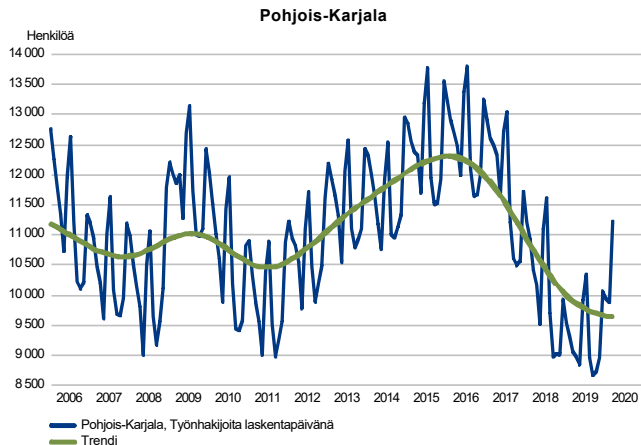
Koko maassa työttömien osuus työvoimasta oli 11,8 % ja vuoden takainen osuus oli 9,1 %. Alimmat työttömien osuudet, ainoat alle 10 %, olivat Pohjanmaan (8,1 %) ja Etelä-Pohjanmaan (9,6 %) ELY-alueilla.

Trendit:

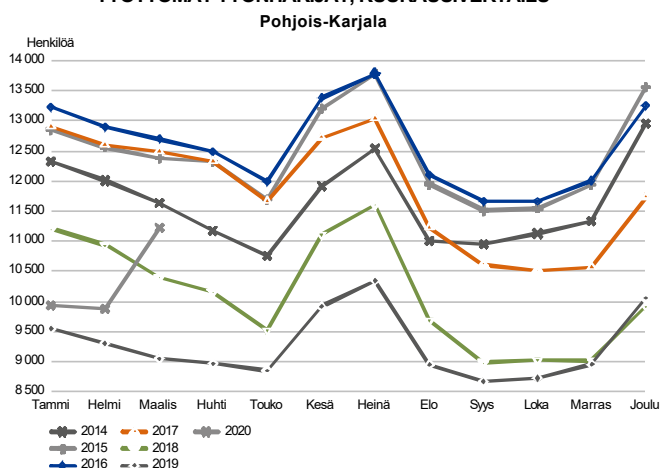
- Työttömien työnhakijoiden osuus työvoimasta 15,6 %
- Työttömiä 2 181 henkilöä (24 %) enemmän kuin vuosi sitten
- Lomautettujen osuus työttömyyden lisäyksestä oli noin puolet
- Pitkäaikaistyöttömyydessä lisäystä 6 %
- Työvoimapalveluissa 6,5 % työvoimasta
- Aktivointiaste 29,4 % (palveluissa olevien osuus laajasta työttömyydestä)
- Uusia työpaikkoja tuli kuukauden aikana haettavaksi 926 kpl

Työttömät työnhakijat

TYÖTTÖMÄT TYÖNHAKIJAT KUUKAUSITTAIN JA TRENDI



TYÖTTÖMÄT TYÖNHAKIJAT, KUUKAUSIVERTAILU



Lomautettujen määrä nousi 2,5 kertaiseksi

Pohjois-Karjalassa oli maaliskuun lopussa 11 231 työtöntä työnhakijaa, 2 181 henkilöä (24 %) enemmän kuin vuotta aikaisemmin. Työttömistä työnhakijoista oli maaliskuussa kokoaikaisesti lomautettuja 1 804 henkilöä, mikä on 1 063 henkilöä (144 %) enemmän kuin vuosi sitten.

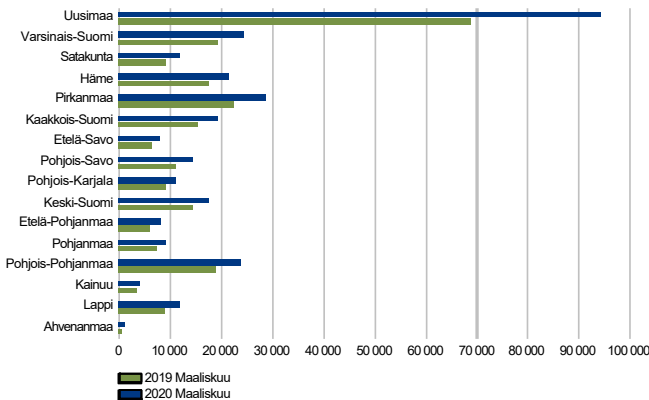
Helmikuun lopusta työttömien määrä lisääntyi 1 354 henkilöllä, josta lomautettujen osuus oli 895 henkilöä.

Lomautusten määrä lisääntyi pääosin palvelu- ja myyntityöntekijöiden ammattiryhmässä. Lomautettuja oli 390 henkilöä, joista suurin osa myyntityöstä, ravintola-alan tehtävistä sekä kuljetusalalta. Vuosi sitten tässä ryhmässä lomautettuja oli vain muutampia kymmeniä.

Eniten lomautettuja (528 henkilöä) oli rakennus-, korjaus- ja valmistustyöntekijöiden ryhmässä, jossa lisäys viime vuoden maaliskuuhun oli puolitoistakertainen. Koko maassa lomautusten määrä oli lisääntynyt n. 50 000 henkilöllä (338 %)

Työttömistä työnhakijoista oli ulkomaisten kansalaisia 4,7 %. Heitä oli yhteensä 523 henkilöä. Vuoden takaiseen määrään verrattuna ulkomaalaisten työttömien määrä lisääntyi 34 henkilöllä.

Työttömät työnhakijat seutukunnittain

TYÖTTÖMÄT TYÖNHAKIJAT
ELY-keskuksittain

Työttömien määrä kasvoi koko maassa 30 %

Viime vuoden maaliskuun loppuun verrattuna työttömien määrät lisääntyivät ELY-keskusalueilla 18 - 37 %. Suurin lisäys (37 %) oli Uudenmaan alueella ja pienin (18 %) Kainuussa. Pohjois-Karjalassa lisäystä oli 24 %.

Pohjois-Karjalan seutukunnittaisessa tarkastelussa työttömien määrät nousivat Joensuun seudulla 26 %, Keski-Karjalassa 18 % ja Pielisen Karjalan seudulla 16 %.

Alla olevassa taulukossa näkyvät seutukunnittain myös tilastointipäivänä avoinna olleet työpaikat.

Työttömät työnhakijat ja avoimet työpaikat TE-toimistossa seutukunnittain

Seutukunta	Työttömät työnhakijat			Muutos		Työttömistä työnhakijoista lomautetut		Työttömien työnhakijoiden osuus työvoimasta		Muutos		
	Maalis 2020	Helmi 2020	Maalis 2019	Maalis 2020	Maalis 2019	Maalis 2020	Helmi 2020	Maalis 2019	Maalis 2020	Helmi 2020	Maalis 2019	Maalis 2020
Joensuu	8 783	7 667	6 958	1 825	26	1 418	15,5	764	1 247	1 342	-578	-43
Keski-Karjala	1 111	1 006	941	170	18	189	16,2	89	102	95	-6	-6
Pielisen Karjala	1 337	1 204	1 151	186	16	197	16,0	114	164	152	-38	-25
Pohjois-Karjala	11 231	9 877	9 050	2 181	24	1 804	15,6	967	1 513	1 589	-622	-39

Työttömät työnhakijat kunnittain

Työttömien työnhakijoiden määrät lisääntyivät edellisen vuoden maaliskuuhun verrattuna Pohjois-Karjalan kunnissa 14 - 40 % . Suhteellisesti eniten (40 %) kasvua oli Liperissä, jossa työttömiä oli 210 henkilöä enemmän kuin vuosi sitten. Pienimmän lisäyksen (14 %) kunta oli Lieksa, jossa oli 89 työtöntä vuoden takaista enemmän. Joensuun työttömien määrä lisääntyi 1 213 henkilöllä, lisäystä oli 27 %.

Työttömien osuudet työvoimasta vaihtelivat Ilomantsin 19,3 %:n ja Kontiolahten 11,2 %:n välillä.

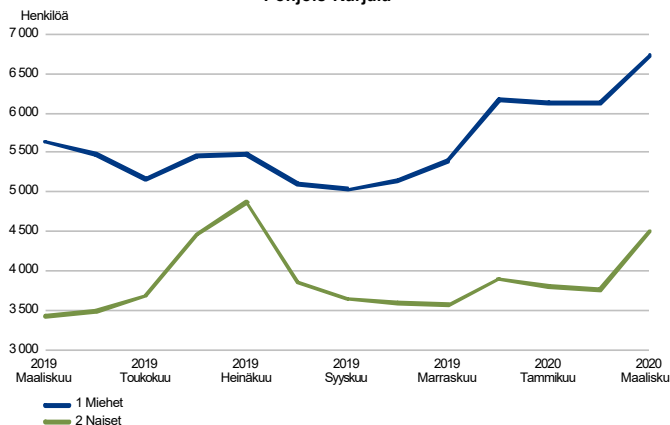
Lisätietoja kunnittaisesta tilanteesta: Valikko oikealla - Alueellinen taulukko

Työttömät työnhakijat ja avoimet työpaikat TE-toimistossa kunnittain

Kunta	Työttömät työnhakijat			Muutos		Työttömistä työnhakijoista lomautetut osuus työvoimasta		Avoimet työpaikat			Muutos	
	Maalis 2020	Helmi 2020	Maalis 2019	Maalis 2020	Maalis 2019	%	%	Maalis 2020	Helmi 2020	Maalis 2019	Maalis 2020	Maalis 2019
Ilomantsi	381	357	328	53	16	72	19,3	11	17	16	-5	-31
Joensuu	5 787	5 017	4 574	1 213	27	845	16,2	671	1 054	949	-278	-29
Juuka	327	290	269	58	22	80	17,8	11	19	30	-19	-63
Kitee	656	585	554	102	18	121	15,7	73	72	60	13	22
Kontiolahti	808	727	654	154	24	160	11,2	9	41	167	-158	-95
Lieksa	715	635	626	89	14	81	16,5	75	91	85	-10	-12
Liperi	741	636	531	210	40	160	13,0	25	52	129	-104	-81
Nurmes	622	569	525	97	18	116	15,4	39	73	67	-28	-42
Outokumpu	465	412	378	87	23	51	17,3	31	59	41	-10	-24
Polvijärvi	274	228	224	50	22	50	15,4	6	5	10	-4	-40
Rääkkylä	135	119	111	24	22	17	16,7	9
Tohmajärvi	320	302	276	44	16	51	17,1	13	27	26	-13	-50
Pohjois-Karjala	11 231	9 877	9 050	2 181	24	1 804	15,6	967	1 513	1 589	-622	-39

Työttömät työnhakijat sukupuolen ja ikäryhmän mukaan

TYÖTTÖMÄT TYÖNHAKIJAT SUKUPUOLEN MUKAAN
Pohjois-Karjala



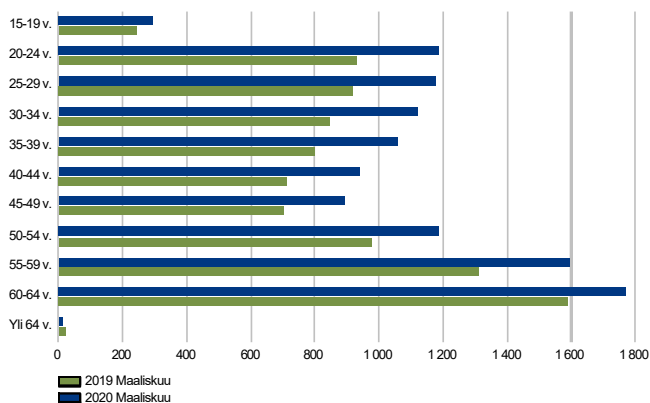
Työttömät työnhakijat sukupuolen mukaan

Työttömistä työnhakijoista oli maaliskuun lopussa naisia 4 499 (40 %) ja miehiä 6 732 (60 %).

Edellisvuoden maaliskuuhun verrattuna naisten työttömyys lisääntyi 1 081 henkilöllä (31,6 %) ja miesten työttömyys lisääntyi 1 100 henkilöllä (19,5 %).

Helmikuun tilanteeseen nähden työttömien naisten määrä lisääntyi 748 henkilöllä ja työttömien miesten määrä 606 henkilöllä.

TYÖTTÖMÄT TYÖNHAKIJAT IKÄRYHMÄN MUKAAN
Pohjois-Karjala



Työttömien määrä ikäryhmittäin

Työttömien työnhakijoiden määrät lisääntyivät melko tasaisesti kaikissa ikäryhmissä.

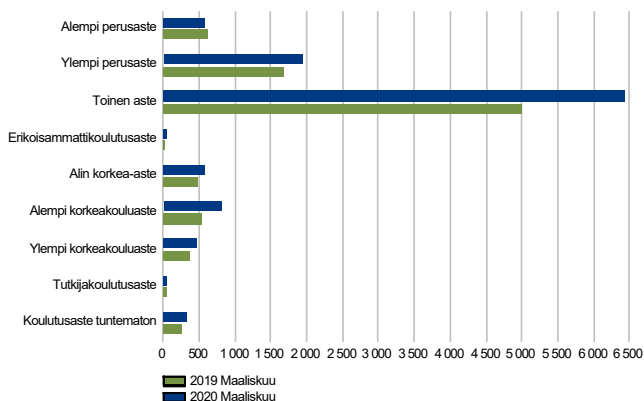
Nuoria, alle 25-vuotiaita oli työttömänä 1 483, mikä on 309 henkilöä (26 %) enemmän kuin vuosi sitten maaliskuussa.

Yli 50-vuotiaita oli työttömänä työnhakijana 4 563, mikä on 667 henkilöä (17 %) enemmän kuin viime vuoden maaliskuussa. Kaikista työttömistä yli 50-vuotiaiden työttömien osuus on noin 41 %.

Työttömät työnhakijat koulutusasteen ja ammattiryhmän mukaan

TYÖTTÖMÄT TYÖNHAKIJAT KOULUTUSASTEITTAIN

Pohjois-Karjala



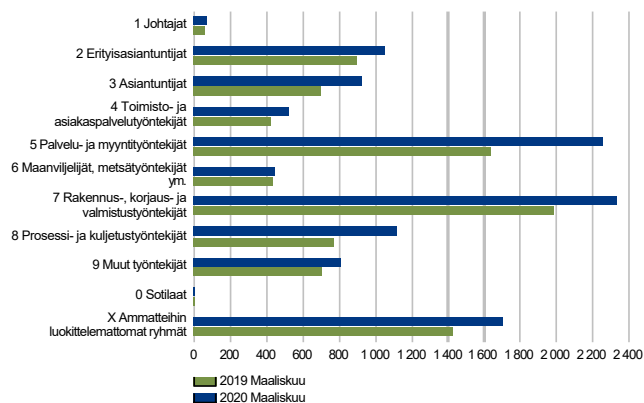
Työttömien määrä koulutusasteittain

Työttömyys lisääntyi eniten (1 426 henkilöä, 28 %) toisen asteen koulutuksen saaneilla. Työttömistä 57 % on toisen asteen tutkinnon suorittaneita. Alemman korkeakouluasteen ryhmässä työttömyyden lisääntyminen 282 henkilöllä oli suhteellisesti huomattavan suuri, 53 %.

Edelleen alemman perusasteen koulutuksen varassa olevien työttömien määrä vähenee (8%). Vähennemistä selittää osaltaan ikärakenne: 90 % tästä ryhmästä on 55 v. täyttäneitä.

TYÖTTÖMÄT TYÖNHAKIJAT AMMATTIRYHMITTÄIN

Pohjois-Karjala

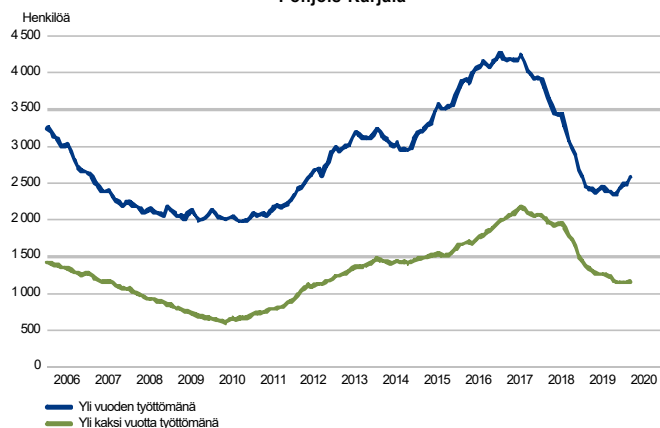


Työllisyystilanne ammattiryhmittäin

Työttömien määrät lisääntyivät eniten palvelu- ja myyntityöntekijöiden ryhmässä jossa lisäystä oli 616 henkilöä, lisäyksestä suuri osa aiheutui lomautuksista. Prosessi- ja kuljetustyöntekijöiden ryhmässä lisäystä oli 351 henkilöä, sekä rakennus-, korjaus- ja valmistustyöntekijöiden ryhmässä 345 henkilön verran.

PITKÄAIKAISTYÖTTÖMÄT KUUKAUDEN LOPUSSA

Pohjois-Karjala



Pitkäaikaistyöttömien määrä kasvoi 6 %

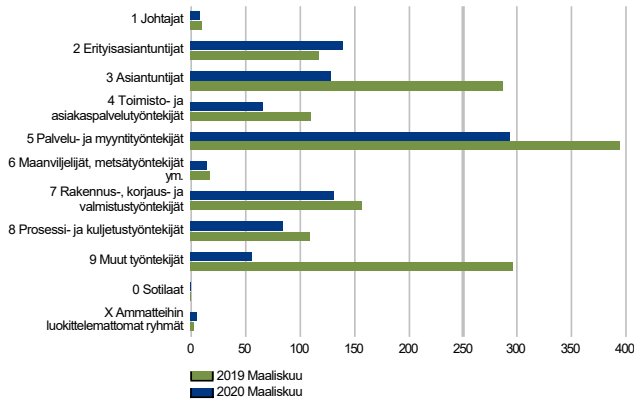
Maaliskuun lopussa yli vuoden yhtäjaksoisesti työttömänä olleita pitkäaikaistyöttömiä oli 2 577, 153 henkilöä (6,3 %) enemmän kuin vuotta aikaisemmin. Helmikuun lopusta määrä lisääntyi 87 henkilöllä.

Yli kaksi vuotta yhtäjaksoisesti työttömänä olleita oli pitkäaikaistyöttömistä 45 %. Heitä oli 1 164 henkilöä, mikä oli 178 henkilöä (13 %) vähemmän kuin vuosi sitten.

Pitkäaikaistyöttömistä oli miehiä 1 591 (62 %) ja naisia 986 (38 %). 50-vuotta täyttäneitä oli 62 % ja alle 25-vuotiaita 4 %.

Avoimet työpaikat

UUDET AVOIMET TYÖPAIKAT
Pohjois-Karjala



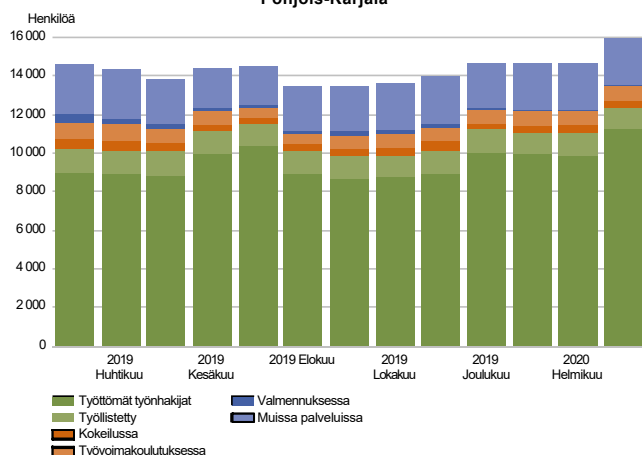
Maaliskuun avoimet työpaikat

Työ- ja elinkeinotoimistossa oli maaliskuun aikana haettavana 2 374 työpaikkaa, 45 % vähemmän kuin vuosi sitten maaliskuussa. Uusia työpaikkoja ilmoitettiin avoimeksi 926 kpl, mikä on 38 % viime vuotista vähemmän.

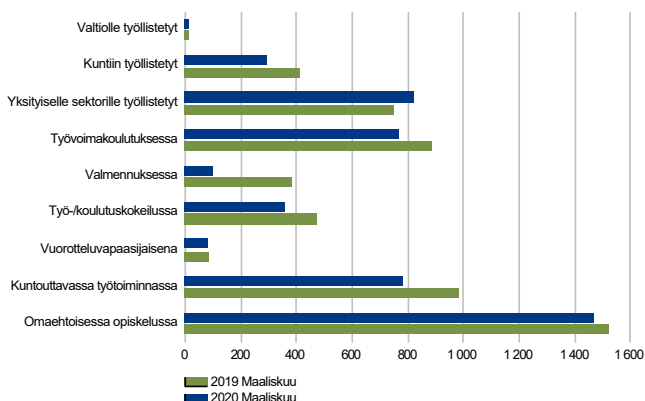
Maaliskuun lopussa avoinna oli 967 työpaikkaa. Ammattiryhmistä eniten avoimia työpaikkoja oli tuolloin palvelu- ja myyntityöntekijöille 271 kpl sekä erityisasiantuntijoille- ja asiantuntijoille yhteensä 224 kpl, joista eniten (90 kpl) oli liike-elämän ja hallinnon asiantuntijoille. Muille työntekijöille työpaikkoja oli 161 kpl, näistä työpaikoista noin puolet oli ryhmässä siivoajat, kotiapulaiset ym.

Palvelut

LAAJA TYÖTTÖMYYS Pohjois-Karjala



PALVELUISSA Pohjois-Karjala



Aktivointiaste 29,4 %

Aktivointiaste kuvaa työvoimapalveluissa olevien osuutta työttömien ja palveluissa olevien yhteismäärästä. Pohjois-Karjalan aktivointiaste oli maaliskuun lopussa 29,4 %. Koko maan aktivointiaste oli 27,8 %.

Laajan työttömyyden eli työttömien työnhakijoiden ja työvoimapalveluissa olleiden yhteismäärä oli maaliskuun lopussa 15 918 mikä on 1 348 henkilöä (9 %) enemmän kuin vuotta aikaisemmin.

Maaliskuun lopussa työvoimapalvelujen piirissä oli yhteensä 4 687 henkilöä (6,5 % työvoimasta), mikä on 833 henkilöä (15 %) vähemmän kuin vuotta aikaisemmin. Helmikuun loppuun verraten palveluissa olevien määrä väheni 118 henkilöllä.

Työvoimapalveluissa olevat

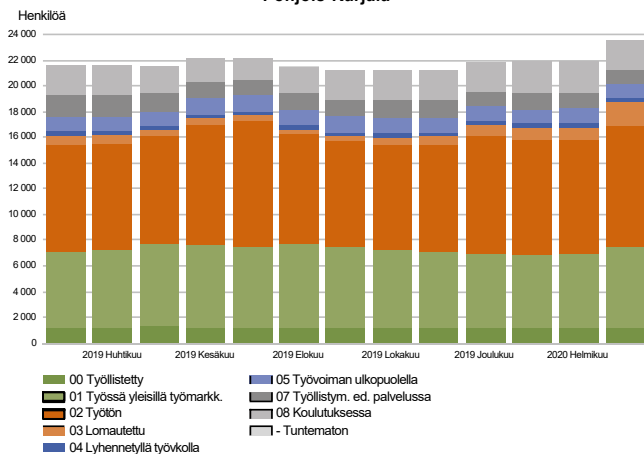
Maaliskuun lopussa työvoimapalvelujen piirissä olleista 4 687 henkilöstä oli opintojen parissa joko työvoimakoulutuksessa tai omaehtoisessa opiskelussa 2 241 henkilöä, 48 %. Opiskelijoiden määrä oli 7 % henkilöä pienempi kuin vuosi sitten.

Työllistettynä oli 1 130 henkilöä (24 % palveluissa olevista), 48 henkilöä vähemmän kuin vuotta aikaisemmin. Palkkatuella yksityiselle sektorille työllistettynä tai starttirahan saajana oli 822 henkilöä. Julkishallintoon, kunnan tai valtion palvelukseen työllistettynä oli 308 henkilöä.

Valmennuksessa tai työ- tai koulutuskokeilussa oli yhteensä 455 henkilöä, kuntouttavassa työtoiminnassa 780 henkilöä sekä vuorotteluvapaasijaisena 81 henkilöä.

Kaikki työnhakijat

TYÖNHAKIJAT RYHMITTÄIN
Pohjois-Karjala



Työnhakijoita yhteensä 23 595

Maaliskuun lopussa työ- ja elinkeinotoimistossa oli kaikkiaan 23 595 työnhakijaa, mikä on 1 921 henkilöä (9 %) enemmän kuin vuotta aikaisemmin. Kuukaudessa työnhakijoiden määrä oli lisääntynyt 1 730 henkilöllä.

Työnhakijoista oli työssä olevia n. 7 500, joista 6 350 oli yleisillä työmarkkinoilla ja n. 1 150 työ- ja elinkeinohallinnon palveluilla työllistettynä. Työvoimaan kuulumattomia työnhakijoita oli n. 4 500, joista n. 1 000 oli työllistymistä edistävässä palvelussa ja 2 400 koulutuksessa.

Työnhakijoista oli työttömiä työnhakijoita 11 231, joista kokoaikaisesti lomautettuja oli 1 804. Lisäksi lyhennettyä työviikkoa tekeviä työnhakijoita oli 359, mikä on 72 henkilöä enemmän kuin vuotta aikaisemmin.

Työnhakijoista 25 % oli alle 30-vuotiaita, 40 % 30-50 vuotiaita ja loput 35 % 50 vuotta täyttäneitä. Ammattiryhmittäin suurimmat, yli 250 henkilön työnhakija-ryhmät olivat myyjä, lähihoitaja, toimistotyöntekijä, kokki, rakennustyöntekijä, kirvesmies, laitossiivoaja, koulunkäynnin ohjaaja, sähköasentaja ja keittiötyöntekijä.

Tarkempia tietoja löytyy Tilastokeskuksen StatFin -tietokannasta (linkki oikealla) kohdasta Työmarkkinat - Työnvälitystilasto (TEM)

Yhteenvetotaulukko

TYÖLLISYYSTILANNE 2020 MAALISKUUN LOPUSSA (I) JA
TOIMISTOJEN TOIMINTA MAALISKUUN AIKANA (II)
ELY-KESKUS: POHJOIS-KARJALA

I TILANNE KUUKAUDEN LOPUSSA	Maalis-20	Maalis-19	MUUTOS LKM.	MUUTOS %
A. TYÖNHAKIJAT				
1. Työttömät työnhakijat	11 231	9 050	2 181	24,1
joista kokoaikaisesti lomautetut	1 804	741	1 063	143,5
2. Lyhennetyllä työviikolla	359	287	72	25,1
3. Työssä olevat yhteensä	7 504	7 085	419	5,9
joista yleisillä työmarkkinoilla	6 358	5 900	458	7,8
joista työllistettynä	1 146	1 185	-39	-3,3
4. Työvoiman ulkopuolella	4 501	5 252	-751	-14,3
joista työllistymistä edistävässä palvelussa	987	1 695	-708	-41,8
joista koulutuksessa	2 420	2 354	66	2,8
1-4 Kaikki työnhakijat yhteensä	23 595	21 674	1 921	8,9
B. TYÖVOIMAN KYSYNTÄ				
1. Avoimet työpaikat yhteensä	967	1 589	-622	-39,1
joista yli kuukauden avoinna olleet	508	572	-64	-11,2
joista yli 2 kuukautta avoinna olleet	323	172	151	87,8
C. PALVELUISSA				
1. Valtiolle työllistetyt	12	14	-2	-14,3
2. Kuntiin työllistetyt	296	410	-114	-27,8
3. Yksityiselle sektorille työllistetyt	822	754	68	9,0
1-3 Työllistetyt yhteensä	1 130	1 178	-48	-4,1
4. Työvoimakoulutuksessa	768	888	-120	-13,5
5. Valmennuksessa	96	384	-288	-75,0
6. Työ-/koulutuskokeilussa	359	475	-116	-24,4
7. Vuorotteluvapaasijaisena	81	89	-8	-9,0
8. Kuntouttavassa työtoiminnassa	780	981	-201	-20,5
9. Omaehtoisessa opiskelussa	1 473	1 525	-52	-3,4
1-9 Palveluissa yhteensä	4 687	5 520	-833	-15,1
D. TYÖTTÖMYYDEN RAKENNE				
1. Työttömät naiset	4 499	3 418	1 081	31,6
2. Työttömät miehet	6 732	5 632	1 100	19,5
3. Alle 25-vuotiaat työttömät	1 483	1 174	309	26,3
4. Yli 50-vuotiaat työttömät	4 563	3 896	667	17,1
5. Pitkäaikaistyöttömät	2 577	2 424	153	6,3
6. Ulkomaalaiset työttömät	523	489	34	7,0
E. TOIMEENTULOTURVA				
1. Työttömiä työttömyyskassojen jäseniä	5 103	3 698	1 405	38,0
II TOIMINTA KUUKAUDEN AIKANA				
1. Työttömät työnhakijat	12 408	10 442	1 966	18,8
2. Muut työnhakijat	11 855	11 846	9	0,1
1-2 Työnhakijat yhteensä	24 263	22 288	1 975	8,9
3. Kuukauden kaikki työpaikat	2 374	4 276	-1 902	-44,5
Kuukauden uudet työpaikat	926	1 502	-576	-38,3
Täyttyneet työpaikat	465	534	-69	-12,9
joista toimiston hakijalla täyttyneet	59	80	-21	-26,2
Työpaikan hakuaika päättynyt tai hakijoita riittävästi	896	2 215	-1 319	-59,5
Työpaikka peruutettu tai ei pystytty täyttämään	78	77	1	1,3
4. Alkaneet työttömyysjaksot	2 897	1 570	1 327	84,5
5. Päättäneet työttömyysjaksot	1 517	1 788	-271	-15,2
6. Uudet työllistämiset	136	157	-21	-13,4
7. Aloittanut työvoimakoulutuksen	223	328	-105	-32,0

Ulkomaalaisten yhteenvetotaulukko

ULKOMAALAISTEN TYÖLLISYYSTILANNE 2020 MAALISKUUN LOPUSSA (I) JA
TOIMISTOJEN TOIMINTA MAALISKUUN AIKANA (II)
ELY-KESKUS: POHJOIS-KARJALA

I TILANNE KUUKAUDEN LOPUSSA	Maalis-20	Maalis-19	MUUTOS LKM.	MUUTOS %
A. TYÖNHAKIJAT				
1. Työttömät työnhakijat	523	489	34	7,0
joista kokoaikaisesti lomautetut	54	21	33	157,1
2. Lyhennetyllä työviikolla	5	6	-1	-16,7
3. Työssä olevat yhteensä	376	386	-10	-2,6
joista yleisillä työmarkkinoilla	301	321	-20	-6,2
joista työllistettynä	75	65	10	15,4
4. Työvoiman ulkopuolella	702	766	-64	-8,4
joista työllistymistä edistävässä palvelussa	110	157	-47	-29,9
joista koulutuksessa	516	542	-26	-4,8
1-4 Kaikki työnhakijat yhteensä	1 606	1 647	-41	-2,5
C. PALVELUISSA				
1. Valtiolle työllistetyt	0	0	0	0,0
2. Kuntiin työllistetyt	14	23	-9	-39,1
3. Yksityiselle sektorille työllistetyt	57	42	15	35,7
1-3 Työllistetyt yhteensä	71	65	6	9,2
4. Työvoimakoulutuksessa	241	254	-13	-5,1
5. Valmennuksessa	...	15
6. Työ-/koulutuskokeilussa	63	80	-17	-21,2
7. Vuorotteluvapaasijaisena
8. Kuntouttavassa työtoiminnassa	63	65	-2	-3,1
9. Omaehtoisessa opiskelussa	307	291	16	5,5
1-9 Palveluissa yhteensä	750	771	-21	-2,7
D. TYÖTTÖMYYDEN RAKENNE				
1. Työttömät naiset	294	264	30	11,4
2. Työttömät miehet	229	225	4	1,8
3. Alle 25-vuotiaat työttömät	27	30	-3	-10,0
4. Yli 50-vuotiaat työttömät	197	197	0	0,0
5. Pitkäaikaistyöttömät	92	93	-1	-1,1
E. TOIMEENTULOTURVA				
1. Työttömiä työttömyyskassojen jäseniä	129	112	17	15,2
II TOIMINTA KUUKAUDEN AIKANA				
1. Työttömät työnhakijat	580	646	-66	-10,2
2. Muut työnhakijat	1 039	1 023	16	1,6
1-2 Työnhakijat yhteensä	1 619	1 669	-50	-3,0
4. Alkaneet työttömyysjaksot	158	130	28	21,5
5. Päättyneet työttömyysjaksot	68	173	-105	-60,7
6. Uudet työllistämiset	8	10	-2	-20,0
7. Aloittanut työvoimakoulutuksen	23	79	-56	-70,9

Alueellinen taulukko

TYÖTTÖMÄT TYÖNHAKIJAT JA AVOIMET TYÖPAIKAT KUNNITTAIN 2020 MAALISKUUN LOPUSSA
ELY-KESKUS: POHJOIS-KARJALA

Kunta	Työvoima	Työttömät työnhakijat					Alle 20- vuotiaat	Alle 25- vuotiaat	Yli 50- vuotiaat	Pitkäaik. työttömät	Vamm. ja pitkäaik. sairaat	Avoimet työ- paikat
		Osuus-% työvoimasta	Yhteensä	Miehet	Naiset							
Eno	0	0,0	0	0	0	0	0	0	0	0	0	0
Ilomantsi	1 976	19,3	381	245	136	8	29	223	112	46	11	
Joensuu	35 625	16,2	5 787	3 391	2 396	177	939	1 917	1 323	688	671	
Juuka	1 832	17,8	327	227	100	5	22	203	56	37	11	
Kesälahti	0	0,0	0	0	0	0	0	0	0	0	0	
Kitee	4 167	15,7	656	373	283	13	46	335	166	62	73	
Kontiolahti	7 215	11,2	808	500	308	23	116	309	178	85	9	
Lieksa	4 331	16,5	715	450	265	7	71	385	178	82	75	
Liperi	5 685	13,0	741	440	301	24	87	324	163	93	25	
Nurmes	4 050	15,4	622	394	228	15	63	304	143	72	39	
Outokumpu	2 692	17,3	465	272	193	12	64	178	89	77	31	
Polvijärvi	1 783	15,4	274	162	112	...	23	130	73	38	6	
Pyhäselkä	0	0,0	0	0	0	0	0	0	0	0	0	
Rääkkylä	806	16,7	135	88	47	...	8	83	30	14	...	
Tohmajärvi	1 874	17,1	320	190	130	5	15	172	66	31	13	
Valtimo	0	0,0	0	0	0	0	0	0	0	0	0	
Yhteensä	72 036	15,6	11 231	6 732	4 499	293	1 483	4 563	2 577	1 325	967	

Tietoa sivustosta

Tällä sivustolla esitetään Pohjois-Karjalan uusimman Työllisyyskatsauksen sisältö tilastointikohteiden mukaisesti jaoteltuna. Tämän Työllisyyskatsauksen pdf-versio sekä aikaisempien kuukausien katsaukset löytyvät oikealla olevan linkin kautta.

Työllisyyskatsaus perustuu TEM:n Työnvälitystilaston tietoihin. Työnvälitystilasto kerää tietoja työ- ja elinkeinotoimistoihin (TE-toimistoihin) ilmoittautuneista työnhakijoista kuten työttömistä työnhakijoista, hallinnon palveluista sekä TE-toimistoihin ilmoitetuista avoimista työpaikoista. Tiedot kerätään TE-toimistojen asiakaspalvelurekisteristä (URA). Siten Työnvälitystilaston tiedot ovat täysin rekisteripohjaisia.

Tilasto kattaa kaikki edellä mainittuihin ryhmiin kuuluvat henkilöt, palvelut ja avoimet työpaikat, jotka ovat rekisteröitynä tilastointikaudella kyseisessä rekisterissä erikseen määriteltyjen luokittelijoiden ja muuttujien mukaisesti.

Työllisyyskatsauksen tekstissä on kausivaihtelun vuoksi vertailu edellisen vuoden vastaavaan kuukauteen. Katsauksen kuvat sisältävät tiedot myös taulukkomuodossa. Kunkin kuukauden työllisyyskatsaus julkistetaan seuraavan kuukauden loppupuolella etukäteen vahvistettujen julkistamispäivien mukaisesti.

Merkkien selitykset:

. tieto on epälooginen esitettäväksi

... tieto on salassapitosäännön alainen

Lisätietoja:

- **Työnvälitystilasto Internetissä:**
<http://www.tem.fi/tyollisyyskatsaus-ja-tyonvalitystilasto>
- **Työnvälitystilaston julkistamispäivät, kuvaus ja laatuseloste:**
<http://www.tem.fi/tilaston-julkistamispivat-kuvaus-ja-laatuseloste>
- **Työnvälitystilaston keskeiset tiedot löytyvät Tilastokeskuksen StatFin -tilastotietokannasta:**
https://pxnet2.stat.fi/PXWeb/pxweb/fi/StatFin/StatFin__tym__tyonv/
- **Työnvälitystilaston tietoja on myös Työpoliittisen aikakauskirjan tilasto-osuudessa:** <http://www.tem.fi/tyopoliittinen-aikakauskirja>
- **TEM:n ja Tilastokeskuksen kuukausittainen yhteisjulkistus:**
<http://www.tilastokeskus.fi/til/tyti/tie.html>
- **TEM:n Työnvälitystilaston ja Tilastokeskuksen työvoimatutkimuksen lukujen eroista löytyy lisätietoja osoitteesta:**
http://www.tilastokeskus.fi/til/tyti/tyti_2015-04-28_men_001.html

Viittausohje:

Suomen virallinen tilasto (SVT): Työ- ja elinkeinoministeriö, Työnvälitystilasto. 201V:KK, Pohjois-Karjalan Työllisyyskatsaus, XXXXXkuu 201V. Joensuu: Elinkeino-, liikenne- ja ympäristökeskus (viitattu pvm).
Saantitapa: <http://www.temtyollisyyskatsaus.fi/pohjois-karjala.aspx>

Yhteystiedot

Pohjois-Karjalan elinkeino-, liikenne- ja ympäristökeskus

Yksikön päällikkö Ulla Mauranen, 0295 026 077

Työvoimapalveluasiantuntija Ulpu Järviluoto, 0295 026 057

S-posti: etunimi.sukunimi@ely-keskus.fi

Pohjois-Karjalan työ- ja elinkeinotoimisto

Johtaja Sirpa Eklund, 0295 043 137

Palvelupäällikkö Mikko Nissinen, 0295 043 009

S-posti: etunimi.sukunimi@te-toimisto.fi