



Elinkeino-, liikenne- ja
ympäristökeskus



TE-palvelut
tjänster | services

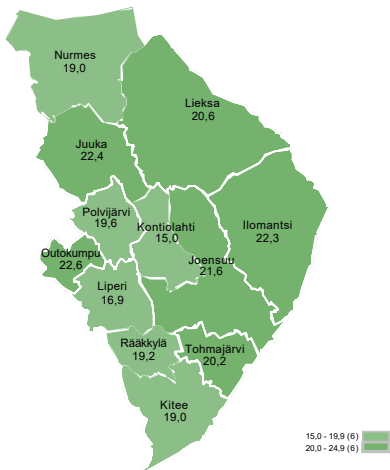
POHJOIS-KARJALA

Työllisyyskatsaus

Huhtikuu 2020

Työttömyys kasvoi 60 %, kasvu kuitenkin ELY-alueiden pienimpiä

Työttömien työnhakijoiden osuus työvoimasta kunnittain



Pohjois-Karjalan ELY-keskuksen alueella oli huhtikuun lopussa 14 311 työtöntä työnhakijaa. Vuoden takaiseen tilanteeseen nähden työttömien määrä kasvoi 5 347 henkilöllä (60 %). Työttömyyden kasvusta 68 % aiheutui lomautuksista. Koko maassa työttömien määrän kasvu oli 89 % (n. 203 000 henkilöä) ja kasvusta n. 75 % aiheutui lomautuksista.

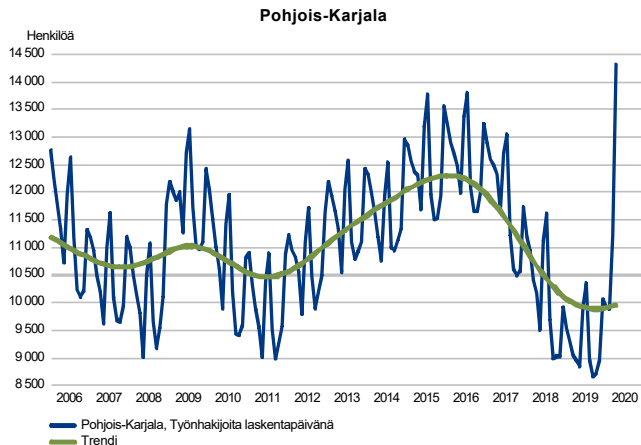
Työttömien työnhakijoiden osuus työvoimasta oli Pohjois-Karjalan ELY-alueella 20,2 %. Vuosi sitten osuus Pohjois-Karjalassa oli 12,4 %. Koko maassa työttömien osuus työvoimasta oli 16,5 % ja vuoden takainen osuus oli 8,8 %. Alimmat työttömien osuudet olivat Pohjanmaan (11,9 %) ja Etelä-Pohjanmaan (13,5 %) ELY-alueilla.

Trendit:

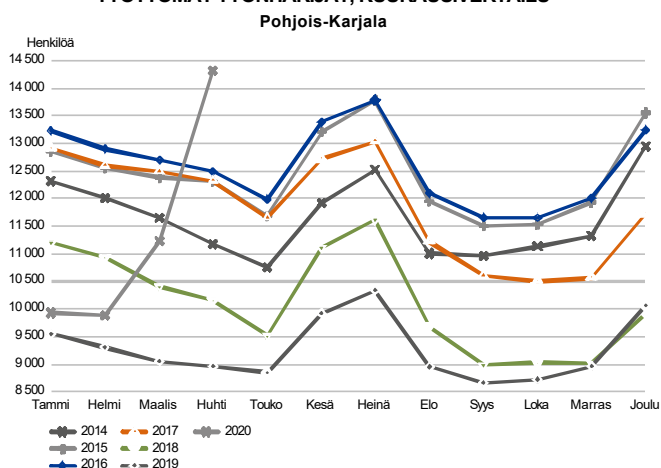
- Työttömien työnhakijoiden osuus työvoimasta 20,2 %
- Työttömiä 5 347 henkilöä (60 %) enemmän kuin vuosi sitten
- Lomautusten osuus työttömyyden lisäyksestä oli n. 68 %
- Pitkäaikaistyöttömyydessä lisäystä 12 %
- Työvoimapalveluissa 6,0 % työvoimasta
- Aktivointiaste 23,1 % (palveluissa olevien osuus laajasta työttömyydestä)
- Uusia työpaikkoja tuli kuukauden aikana haettavaksi 2 094 kpl

Työttömät työnhakijat

TYÖTTÖMÄT TYÖNHAKIJAT KUUKAUSITTAIN JA TRENDI



TYÖTTÖMÄT TYÖNHAKIJAT, KUUKAUSIVERTAILU



Lomautettujen määrä kuusinkertaistui

Pohjois-Karjalassa oli huhtikuun lopussa 14 311 työtöntä työnhakijaa, 5 347 henkilöä (60 %) enemmän kuin vuotta aikaisemmin. Työttömistä työnhakijoista oli huhtikuussa kokoaikaisesti lomautettuja 4 346 henkilöä, mikä on 3 656 henkilöä eli 6,3 kertaa enemmän kuin vuosi sitten.

Maaliskuun lopusta työttömien määrä lisääntyi 3 080 henkilöllä, josta lomautettujen osuus oli 2 542 henkilöä (83 %).

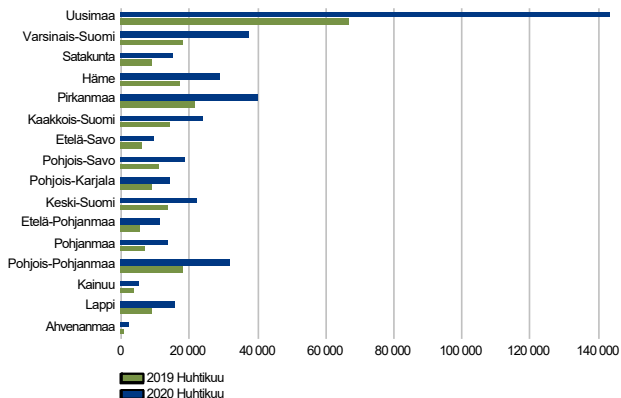
Lomautusten määrä lisääntyi eniten palvelu- ja myyntiyöntekijöiden ammattiryhmässä, jossa lomautettuna oli 1 020 henkilöä. Heistä suuri osa oli lomautettu myyntiyöstä ja ravintola-alan tehtävistä. Vuosi sitten tässä ryhmässä lomautettuja oli vain muutamia kymmeniä.

Lomautetuista 23 % kuului palvelu- ja myyntiyöntekijöiden ammattiryhmään, 22 % rakennus-, korjaus- ja valmistustyöntekijät -ryhmään ja 15 % prosessi- ja kuljetustyöntekijät -ryhmään.

Työttömistä työnhakijoista oli ulkomaiden kansalaisia 4,7 %. Heitä oli yhteensä 676 henkilöä. Vuoden takaiseen määrään verrattuna ulkomaalaisten työttömien määrä lisääntyi 170 henkilöllä, lisäyksestä 67 % aiheutui lomautuksista.

Työttömät työnhakijat seutukunnittain

TYÖTTÖMÄT TYÖNHAKIJAT
ELY-keskuksittain



Työttömien määrä kasvoi koko maassa 89 %

Viime vuoden huhtikuun loppuun verrattuna työttömien määrät lisääntyivät ELY-keskusalueilla 50 - 115 %. Suurin lisäys (115 %) oli Uudenmaan alueella ja pienin (50 %) Kainuussa. Pohjois-Karjalassa lisäystä oli 60 %, joka oli ELY-keskusalueista toiseksi pienin työttömyyden lisäys.

Pohjois-Karjalan seutukunnittaisessa tarkastelussa työttömien määrät kasvoivat Joensuun seudulla 66 %, Keski-Karjalassa 39 % ja Pielisen Karjalan seudulla 39 %.

Alla olevassa taulukossa näkyvät seutukunnittain myös tilastointipäivänä avoinna olleet työpaikat.

Työttömät työnhakijat ja avoimet työpaikat TE-toimistossa seutukunnittain

Seutukunta	Työttömät työnhakijat			Muutos		Työttömistä työnhakijoista lomautetut		Työttömien työnhakijoiden osuus työvoimasta		Muutos		
	Huhti 2020	Maalis 2020	Huhti 2019	Huhti 2020	Huhti 2019	Huhti	Maalis	Huhti	Maalis	Huhti	Huhti 2020	Huhti 2019
Joensuu	11 435	8 783	6 896	4 539	66	3 634	20,3	736	764	866	-130	-15
Keski-Karjala	1 285	1 111	922	363	39	324	19,3	589	89	105	484	461
Pielisen Karjala	1 591	1 337	1 146	445	39	388	19,8	97	114	175	-78	-45
Pohjois-Karjala	14 311	11 231	8 964	5 347	60	4 346	20,2	1 422	967	1 146	276	24

Työttömät työnhakijat kunnittain

Työttömien työnhakijoiden määrät lisääntyivät edellisen vuoden huhtikuuhun verrattuna Pohjois-Karjalan kunnissa 27 - 77 %. Suhteellisesti eniten (77 %) kasvua oli Liperissä, jossa työttömänä oli 416 henkilöä enemmän kuin vuosi sitten. Lähes saman verran (76 %, 469 henkilöä) työttömien määrä lisääntyi Kontiolahdella. Pienimmän lisäyksen (27 %) kunta oli Ilomantsi, jossa oli 90 työtöntä vuoden takaista enemmän. Joensuun työttömien määrä lisääntyi 3 128 henkilöllä, mikä tarkoittaa 69 %:n lisäystä.

Työttömien osuudet työvoimasta vaihtelivat Outokummun 22,6 %:n ja Kontiolahden 15,0 %:n välillä.

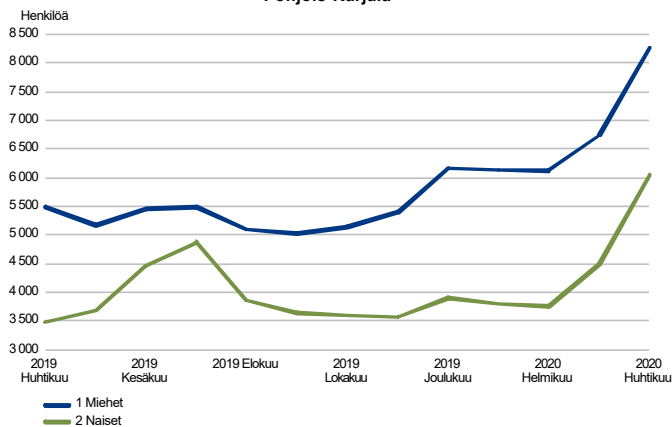
Lisätietoja kunnittaisesta tilanteesta, mm. lomautettujen määrät: Valikko oikealla - Alueellinen taulukko

Työttömät työnhakijat ja avoimet työpaikat TE-toimistossa kunnittain

Kunta	Työttömät työnhakijat			Muutos		Työttömistä työnhakijoista lomautetut osuus työvoimasta		Työttömien			Muutos	
	Huhti 2020	Maalis 2020	Huhti 2019	Huhti 2020	Huhti 2019	%	%	Huhti 2020	Maalis 2020	Huhti 2019	Huhti 2020	Huhti 2019
	Työttömät työnhakijat					%		Avoimet työpaikat			%	
Ilomantsi	419	381	329	90	27	106	22,3	12	11	8	4	50
Joensuu	7 656	5 787	4 528	3 128	69	2 407	21,6	639	671	735	-96	-13
Juuka	393	327	285	108	38	132	22,4	29	11	24	5	21
Kitee	763	656	556	207	37	204	19,0	552	73	83	469	565
Kontiolahti	1 089	808	620	469	76	407	15,0	13	9	23	-10	-43
Lieksa	859	715	632	227	36	161	20,6	73	75	114	-41	-36
Liperi	957	741	541	416	77	331	16,9	21	25	37	-16	-43
Nurmes	732	622	514	218	42	227	19,0	24	39	61	-37	-61
Outokumpu	580	465	369	211	57	149	22,6	12	31	29	-17	-59
Polvijärvi	341	274	224	117	52	102	19,6	10	6	10	0	0
Rääkkylä	153	135	107	46	43	34	19,2
Tohmajärvi	369	320	259	110	42	86	20,2	36	13	20	16	80
Pohjois-Karjala	14 311	11 231	8 964	5 347	60	4 346	20,2	1 422	967	1 146	276	24

Työttömät työnhakijat sukupuolen ja ikäryhmän mukaan

TYÖTTÖMÄT TYÖNHAKIJAT SUKUPUOLEN MUKAAN
Pohjois-Karjala



Työttömät työnhakijat sukupuolen mukaan

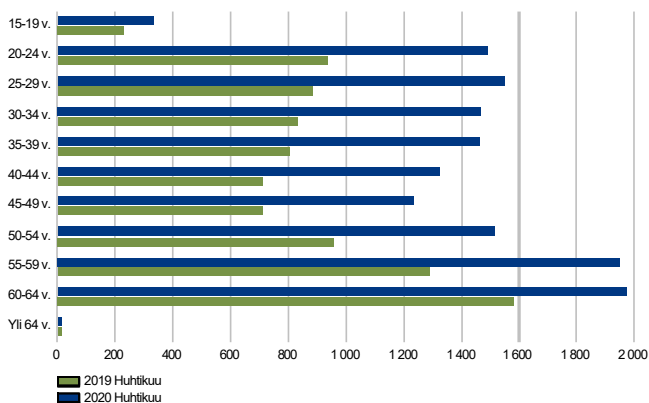
Työttömistä työnhakijoista oli huhtikuun lopussa naisia 6 050 (42 %) ja miehiä 8 261 (58 %).

Edellisvuoden huhtikuuhun verrattuna naisten työttömyys lisääntyi 2 567 (74 %) ja miesten työttömyys lisääntyi 2 780 henkilöllä (51 %).

Maaliskuun tilanteeseen nähden työttömyys oli lisääntynyt tasaisesti sukupuolten kesken. Työttömänä oli 1 551 naista ja 1 529 miestä enemmän kuin kuukautta aiemmin.

Lomautetuista 4 346 henkilöstä oli naisia 42 % ja miehiä 58 %.

TYÖTTÖMIEN MÄÄRÄ IKÄRYHMÄN MUKAAN
Pohjois-Karjala



Työttömien määrä ikäryhmittäin

Työttömien työnhakijoiden määrät lisääntyivät paljon kaikissa ikäryhmissä. Jokaisessa 25 - 49 vuotiaiden 5-vuotiskäryhmässä työttömien määrä kasvoi vuoden takaiseen tilanteeseen nähden yli 73 %, 520 - 670 henkilöä.

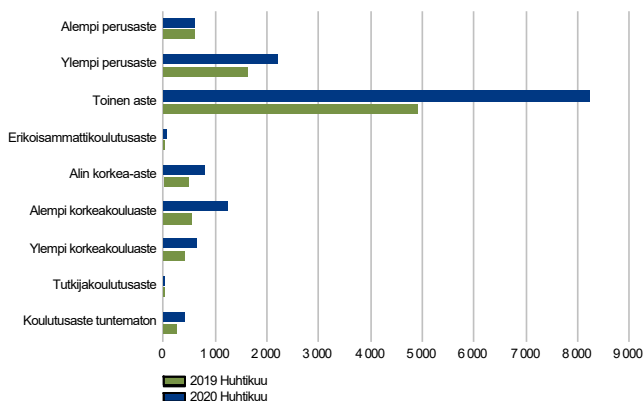
Nuoria, alle 25-vuotiaita oli työttömänä 1 824, mikä on 656 henkilöä (56 %) enemmän kuin vuosi sitten. Yli 50-vuotiaita oli työttömänä työnhakijana 5 450, mikä on 1 600 henkilöä (42 %) enemmän kuin viime vuoden huhtikuussa.

Lomautukset koskivat melko tasaisesti kaikkia ikäryhmiä 25 - 59 -ikävuosien välillä. Näihin ikäryhmiin kuului 10 - 12 % lomautetuista. Muissa ikäryhmissä lomautuksia oli vähemmän.

Työttömät työnhakijat koulutusasteen ja ammattiryhmän mukaan

TYÖTTÖMÄT TYÖNHAKIJAT KOULUTUSASTEITTAIN

Pohjois-Karjala



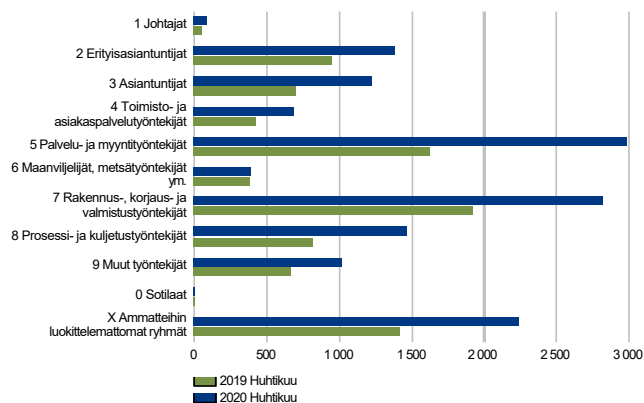
Työttömien määrä koulutusasteittain

Työttömien määrät lisääntyivät kaikilla koulutusasteilla. Eniten (3 310 henkilöä, 67 %) toisen asteen koulutuksen suorittaneiden ryhmässä. Työttömyyden lisääntyminen oli myös huomattavan suurta korkeakouluasteen suorittaneilla (679 henkilöä, 121 %) ja ylempään perusasteen koulutuksen saaneilla (571 henkilöä, 35 %).

Myös lomautetuista suurin osa (62 %) oli toisen asteen koulutuksen suorittaneita, seuraavaksi eniten (11 %) alemman korkeakouluasteen ja 10 % ylempään perusasteen suorittaneita.

TYÖTTÖMÄT TYÖNHAKIJAT AMMATTIRYHMITTÄIN

Pohjois-Karjala

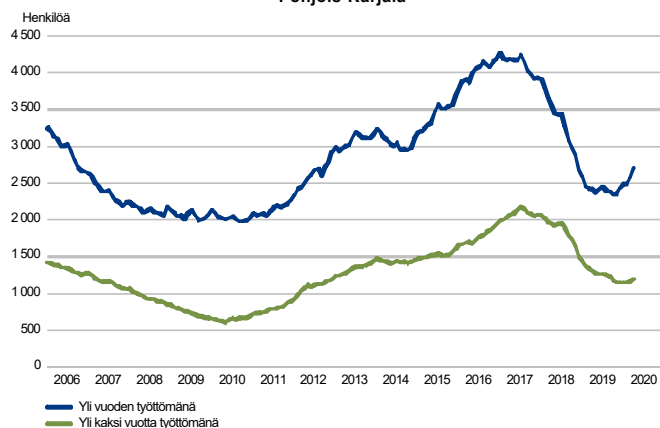


Työllisyystilanne ammattiryhmittäin

Työttömien määrät lisääntyivät eniten palvelu- ja myyntityöntekijöiden ryhmässä, jossa lisäystä oli 1 365 henkilöä. Lisäyksestä 73 % aiheutui lomautuksista. Rakennus-, korjaus- ja valmistustyöntekijöiden ryhmässä lisäystä oli 898 henkilöä verran, josta lomautusten lisääntymisen osuus 71 %. Prosessi- ja kuljetustyöntekijöiden ryhmässä työttömyys lisääntyi 651 henkilöä, josta 72 % lomautusten takia. Maanviljelijät, metsätyöntekijät ym. ammattiryhmän kokonaistyöttömyys ei juurikaan muuttunut ja lomautuksista vain 1 % koski tätä ryhmää.

PITKÄAIKAISTYÖTTÖMÄT KUUKAUDEN LOPUSSA

Pohjois-Karjala



Pitkäaikaistyöttömien määrässä kasvua 12 %

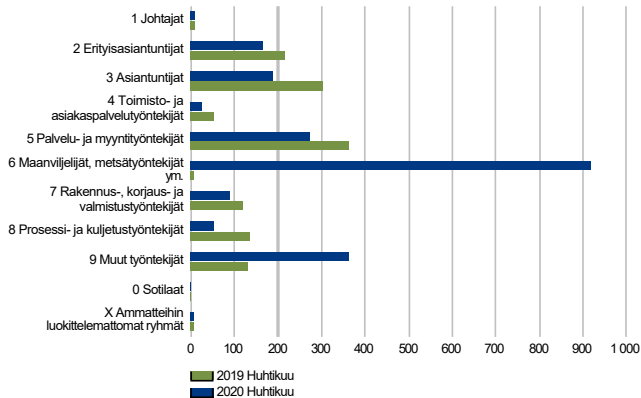
Huhtikuun lopussa yli vuoden yhtäjaksoisesti työttömänä olleita pitkäaikaistyöttömiä oli 2 706, 285 henkilöä (12 %) enemmän kuin vuotta aikaisemmin. Maaliskuun lopusta määrä lisääntyi 129 henkilöllä.

Yli kaksi vuotta yhtäjaksoisesti työttömänä olleita oli pitkäaikaistyöttömistä 44 %. Heitä oli 1 196 henkilöä, mikä oli 112 henkilöä (9 %) vähemmän kuin vuosi sitten.

Pitkäaikaistyöttömistä oli miehiä 1 674 (62 %) ja naisia 1 032 (38 %). 50-vuotta täyttäneitä oli 61 % ja alle 25-vuotiaita 4 %.

Avoimet työpaikat

UUDET AVOIMET TYÖPAIKAT
Pohjois-Karjala



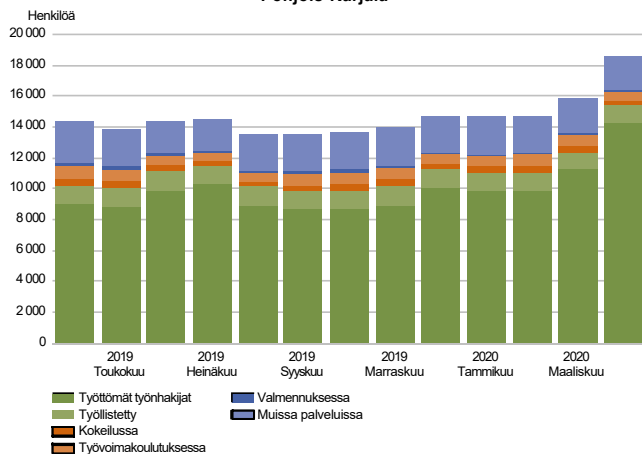
Huhtikuussa avautui paljon työpaikkoja maa- ja metsätaloussektorilla

Työ- ja elinkeinotoimistossa oli huhtikuun aikana haettavana 3 023 työpaikkaa, 8 % enemmän kuin vuosi sitten huhtikuussa. Uusia työpaikkoja ilmoitettiin avoimeksi 2 094 kpl, mikä on 752 paikkaa (56 %) viime vuotista enemmän.

Huhtikuun lopussa avoinna oli 1 422 työpaikkaa. Ammattiryhmistä eniten avoimia työpaikkoja oli tuolloin maa- ja metsätalouseläinoilla, jossa oli avoinna n. 650 työpaikkaa. Palvelu- ja myyntityöntekijöille oli avoinna 209 paikkaa sekä erityisasiantuntijoille- ja asiantuntijoille yhteensä 262 kpl, joista eniten oli liike-elämässä (65 paikkaa) sekä opetusalailla (59 paikkaa).

Palvelut

LAAJA TYÖTTÖMYYS
Pohjois-Karjala



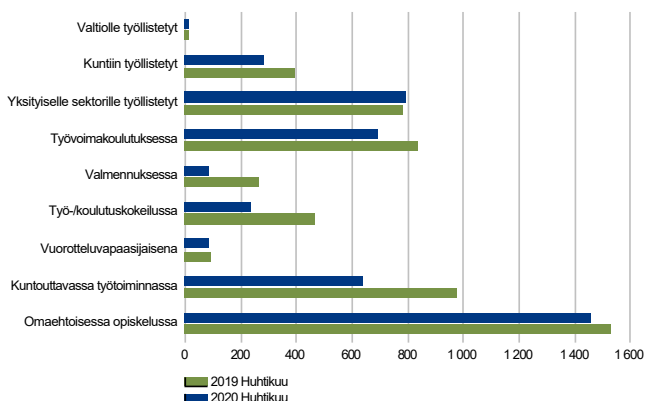
Laaja työttömyys lisääntyi 30 %

Laajan työttömyyden eli työttömien työnhakijoiden ja työvoimapalveluissa olleiden yhteismäärä oli huhtikuun lopussa 18 601 mikä on 4 282 henkilöä (30 %) enemmän kuin vuotta aikaisemmin.

Huhtikuun lopussa työvoimapalvelujen piirissä oli yhteensä 4 290 henkilöä (6 % työvoimasta), mikä on 1 065 henkilöä (20 %) vähemmän kuin vuotta aikaisemmin. Maaliskuun loppuun verraten palveluissa olevien määrä väheni 397 henkilöllä.

Aktivointiaste kuvaa työvoimapalveluissa olevien osuutta työttömien ja palveluissa olevien yhteismäärästä. Pohjois-Karjalan aktivointiaste oli huhtikuun lopussa 23,1 %. Koko maan aktivointiaste oli 20,4 %.

PALVELUISSA
Pohjois-Karjala



Työvoimapalveluissa olevat

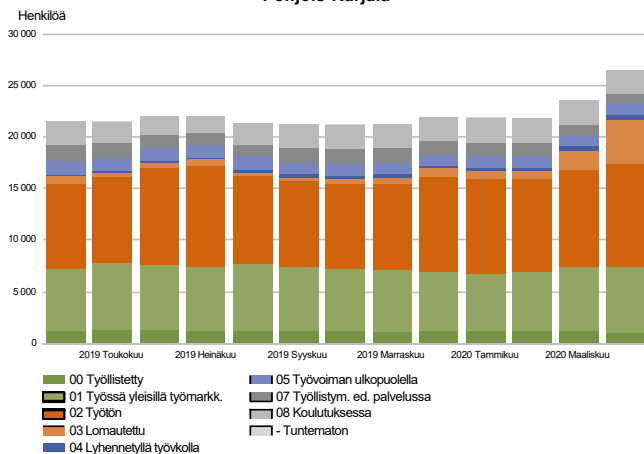
Huhtikuun lopussa työvoimapalvelujen piirissä olleista 4 290 henkilöstä 50 % oli opintojen parissa joko työvoimakoulutuksessa tai omaehtoisessa opiskelussa. Opiskelijoiden määrä oli 9 % pienempi kuin vuosi sitten.

Työllistettynä oli 1 091 henkilöä (25 % palveluissa olevista), 101 henkilöä vähemmän kuin vuotta aikaisemmin. Palkkatuella yksityiselle sektorille työllistettynä tai starttirahan saajana oli 796 henkilöä. Julkishallintoon, kunnan tai valtion palvelukseen työllistettynä oli 295 henkilöä.

Valmennuksessa tai työ- tai koulutuskokeilussa oli yhteensä 324 henkilöä, kuntouttavassa työtoiminnassa 638 henkilöä sekä vuorotteluvapaasijaisena 88 henkilöä.

Kaikki työnhakijat

TYÖNHAKIJAT RYHMITTÄIN
Pohjois-Karjala



Työnhakijoiden määrä kasvoi kuukaudessa n. 3 000 henkilöllä

Huhtikuun lopussa työ- ja elinkeinotoimistossa oli kaikkiaan 26 542 työnhakijaa, mikä on 4 980 henkilöä (23 %) enemmän kuin vuotta aikaisemmin. Kuukaudessa työnhakijoiden määrä oli lisääntynyt 2 947 henkilöllä.

Työnhakijoista oli työssä olevia n. 7 450, joista 6 450 oli yleisillä työmarkkinoilla ja n. 1 000 työ- ja elinkeinohallinnon palveluilla työllistettynä. Työvoimaan kuulumattomia työnhakijoita oli n. 4 300, joista n. 850 oli työllistymistä edistävässä palvelussa ja 2 300 koulutuksessa.

Työnhakijoista oli työttömiä työnhakijoita 14 311, joista kokoaikaisesti lomautettuja oli 4 346. Lisäksi lyhennettyä työviikkoa tekeviä työnhakijoita oli 516, mikä on 227 henkilöä enemmän kuin vuotta aikaisemmin.

Työnhakijoista 24 % oli alle 30-vuotiaita, 41 % 30-49 vuotiaita ja loput 35 % 50 vuotta täyttäneitä. Ammattiryhmittäin suurimmat, yli 250 henkilön työnhakijaryhmät olivat myyjä, lähihoitaja, toimistotyöntekijä, kokki, rakennustyöntekijä, kirvesmies, koulunkäynninohjaaja, laitossiivooja, sähköasentaja ja keittiötyöntekijä.

Tarkempia tietoja löytyy Tilastokeskuksen StatFin -tietokannasta (linkki oikealla) kohdasta Työmarkkinat - Työnvälitystilasto (TEM)

Yhteenvetotaulukko

TYÖLLISYYSTILANNE 2020 HUHTIKUUN LOPUSSA (I) JA

TOIMISTOJEN TOIMINTA HUHTIKUUN AIKANA (II)

ELY-KESKUS: POHJOIS-KARJALA

I TILANNE KUUKAUDEN LOPUSSA	Huhti-20	Huhti-19	MUUTOS LKM.	MUUTOS %
A. TYÖNHAKIJAT				
1. Työttömät työnhakijat	14 311	8 964	5 347	59,6
joista kokoaikaisesti lomautetut	4 346	690	3 656	529,9
2. Lyhennetyllä työviikolla	516	289	227	78,5
3. Työssä olevat yhteensä	7 445	7 223	222	3,1
joista yleisillä työmarkkinoilla	6 436	6 022	414	6,9
joista työllistettynä	1 009	1 201	-192	-16,0
4. Työvoiman ulkopuolella	4 270	5 086	-816	-16,0
joista työllistymistä edistävässä palvelussa	838	1 568	-730	-46,6
joista koulutuksessa	2 320	2 304	16	0,7
1-4 Kaikki työnhakijat yhteensä	26 542	21 562	4 980	23,1
B. TYÖVOIMAN KYSYNTÄ				
1. Avoimet työpaikat yhteensä	1 422	1 146	276	24,1
joista yli kuukauden avoinna olleet	589	384	205	53,4
joista yli 2 kuukautta avoinna olleet	264	219	45	20,5
C. PALVELUISSA				
1. Valtiolle työllistetyt	12	16	-4	-25,0
2. Kuntiin työllistetyt	283	397	-114	-28,7
3. Yksityiselle sektorille työllistetyt	796	779	17	2,2
1-3 Työllistetyt yhteensä	1 091	1 192	-101	-8,5
4. Työvoimakoulutuksessa	692	837	-145	-17,3
5. Valmennuksessa	89	265	-176	-66,4
6. Työ-/koulutuskokeilussa	235	464	-229	-49,4
7. Vuorotteluvapaasijaisena	88	94	-6	-6,4
8. Kuntouttavassa työtoiminnassa	638	975	-337	-34,6
9. Omaehtoisessa opiskelussa	1 457	1 528	-71	-4,6
1-9 Palveluissa yhteensä	4 290	5 355	-1 065	-19,9
D. TYÖTTÖMYYDEN RAKENNE				
1. Työttömät naiset	6 050	3 483	2 567	73,7
2. Työttömät miehet	8 261	5 481	2 780	50,7
3. Alle 25-vuotiaat työttömät	1 824	1 168	656	56,2
4. Yli 50-vuotiaat työttömät	5 450	3 850	1 600	41,6
5. Pitkäaikaistyöttömät	2 706	2 421	285	11,8
6. Ulkomaalaiset työttömät	676	506	170	33,6
E. TOIMEENTULOTURVA				
1. Työttömiä työttömyyskassojen jäseniä	7 136	3 627	3 509	96,7
II TOIMINTA KUUKAUDEN AIKANA				
1. Työttömät työnhakijat	15 411	10 192	5 219	51,2
2. Muut työnhakijat	11 885	12 006	-121	-1,0
1-2 Työnhakijat yhteensä	27 296	22 198	5 098	23,0
3. Kuukauden kaikki työpaikat	3 023	2 796	227	8,1
Kuukauden uudet työpaikat	2 094	1 342	752	56,0
Täyttyneet työpaikat	291	511	-220	-43,1
joista toimiston hakijalla täyttyneet	33	73	-40	-54,8
Työpaikan hakuaika päättynyt tai hakijoita riittävästi	1 251	1 052	199	18,9
Työpaikka peruutettu tai ei pystytty täyttämään	77	136	-59	-43,4
4. Alkaneet työttömyysjaksot	4 688	1 594	3 094	194,1
5. Päättäneet työttömyysjaksot	1 436	1 459	-23	-1,6
6. Uudet työllistämiset	102	172	-70	-40,7
7. Aloittanut työvoimakoulutuksen	53	167	-114	-68,3

Ulkomaalaisten yhteenvedotaulukko

ULKOMAALAISTEN TYÖLLISYYSTILANNE 2020 HUHTIKUUN LOPUSSA (I) JA

TOIMISTOJEN TOIMINTA HUHTIKUUN AIKANA (II)

ELY-KESKUS: POHJOIS-KARJALA

	Huhti-20	Huhti-19	MUUTOS LKM.	MUUTOS %
I TILANNE KUUKAUDEN LOPUSSA				
A. TYÖNHAKIJAT				
1. Työttömät työnhakijat	676	506	170	33,6
joista kokoaikaisesti lomautetut	131	17	114	670,6
2. Lyhennetyllä työviikolla	14	5	9	180,0
3. Työssä olevat yhteensä	345	400	-55	-13,7
joista yleisillä työmarkkinoilla	287	329	-42	-12,8
joista työllistettynä	58	71	-13	-18,3
4. Työvoiman ulkopuolella	657	723	-66	-9,1
joista työllistymistä edistävässä palvelussa	87	145	-58	-40,0
joista koulutuksessa	497	511	-14	-2,7
1-4 Kaikki työnhakijat yhteensä	1 692	1 634	58	3,5
C. PALVELUISSA				
1. Valtiolle työllistetyt	0	0	0	0,0
2. Kuntiin työllistetyt	12	26	-14	-53,8
3. Yksityiselle sektorille työllistetyt	49	45	4	8,9
1-3 Työllistetyt yhteensä	61	71	-10	-14,1
4. Työvoimakoulutuksessa	225	229	-4	-1,7
5. Valmennuksessa	...	11
6. Työ-/koulutuskokeilussa	46	71	-25	-35,2
7. Vuorotteluvapaasijaisena
8. Kuntouttavassa työtoiminnassa	57	65	-8	-12,3
9. Omaehtoisessa opiskelussa	293	284	9	3,2
1-9 Palveluissa yhteensä	685	733	-48	-6,5
D. TYÖTTÖMYYDEN RAKENNE				
1. Työttömät naiset	356	282	74	26,2
2. Työttömät miehet	320	224	96	42,9
3. Alle 25-vuotiaat työttömät	31	29	2	6,9
4. Yli 50-vuotiaat työttömät	236	196	40	20,4
5. Pitkäaikaistyöttömät	102	89	13	14,6
E. TOIMEENTULOTURVA				
1. Työttömiä työttömyyskassojen jäseniä	187	110	77	70,0
II TOIMINTA KUUKAUDEN AIKANA				
1. Työttömät työnhakijat	704	576	128	22,2
2. Muut työnhakijat	1 001	1 081	-80	-7,4
1-2 Työnhakijat yhteensä	1 705	1 657	48	2,9
4. Alkaneet työttömyysjaksot	191	106	85	80,2
5. Päätyneet työttömyysjaksot	28	84	-56	-66,7
6. Uudet työllistämiset	...	14
7. Aloittanut työvoimakoulutuksen	...	22

Alueellinen taulukko

TYÖTTÖMÄT TYÖNHAKIJAT JA AVOIMET TYÖPAIKAT KUNNITTAIN 2020 HUHTIKUUN LOPUSSA
ELY-KESKUS: POHJOIS-KARJALA

Kunta	Työvoima		Työttömät työnhakijat						Vamm. ja pitkäaik. sairaat	Avoimet työ- paikat	
	Osuus-% työvoimasta	Yhteensä	Miehet	Naiset	Alle 20- vuotiaat	Alle 25- vuotiaat	Yli 50- vuotiaat	Pitkäaik. työttömät			
Ilomantsi	1 882	22,3	419	270	149	6	30	229	123	48	12
Joensuu	35 429	21,6	7 656	4 297	3 359	204	1 200	2 386	1 381	764	639
Juuka	1 754	22,4	393	256	137	5	24	232	62	40	29
Kitee	4 020	19,0	763	428	335	11	52	391	179	65	552
Kontiolahti	7 249	15,0	1 089	639	450	29	139	390	185	94	13
Lieksa	4 172	20,6	859	518	341	10	76	449	189	96	73
Liperi	5 653	16,9	957	562	395	30	109	386	166	96	21
Nurmes	3 857	19,0	732	435	297	15	72	334	152	69	24
Outokumpu	2 572	22,6	580	340	240	13	64	219	93	85	12
Polvijärvi	1 740	19,6	341	199	142	6	32	152	77	43	10
Rääkkylä	798	19,2	153	96	57	0	7	89	32	14	...
Tohmajärvi	1 827	20,2	369	221	148	...	19	193	67	33	36
Yhteensä	70 953	20,2	14 311	8 261	6 050	331	1 824	5 450	2 706	1 447	1 422

Tietoa sivustosta

Tällä sivustolla esitetään Pohjois-Karjalan uusimman Työllisyyskatsauksen sisältö tilastointikohteiden mukaisesti jaoteltuna. Tämän Työllisyyskatsauksen pdf-versio sekä aikaisempien kuukausien katsaukset löytyvät oikealla olevan linkin kautta.

Työllisyyskatsaus perustuu TEM:n Työnvälitystilaston tietoihin. Työnvälitystilasto kerää tietoja työ- ja elinkeinotoimistoihin (TE-toimistoihin) ilmoittautuneista työnhakijoista kuten työttömistä työnhakijoista, hallinnon palveluista sekä TE-toimistoihin ilmoitetuista avoimista työpaikoista. Tiedot kerätään TE-toimistojen asiakaspalvelurekisteristä (URA). Siten Työnvälitystilaston tiedot ovat täysin rekisteripohjaisia.

Tilasto kattaa kaikki edellä mainittuihin ryhmiin kuuluvat henkilöt, palvelut ja avoimet työpaikat, jotka ovat rekisteröitynä tilastointikaudella kyseisessä rekisterissä erikseen määriteltyjen luokittelijoiden ja muuttujien mukaisesti.

Työllisyyskatsauksen tekstissä on kausivaihtelun vuoksi vertailu edellisen vuoden vastaavaan kuukauteen. Katsauksen kuvat sisältävät tiedot myös taulukkomuodossa. Kunkin kuukauden työllisyyskatsaus julkistetaan seuraavan kuukauden loppupuolella etukäteen vahvistettujen julkistamispäivien mukaisesti.

Merkkien selitykset:

. tieto on epälooginen esitettäväksi

... tieto on salassapitosäännön alainen

Lisätietoja:

- **Työnvälitystilasto Internetissä:**
<http://www.tem.fi/tyollisyyskatsaus-ja-tyonvalitystilasto>
- **Työnvälitystilaston julkistamispäivät, kuvaus ja laatuseloste:**
<http://www.tem.fi/tilaston-julkistamispivat-kuvaus-ja-laatuseloste>
- **Työnvälitystilaston keskeiset tiedot löytyvät Tilastokeskuksen StatFin -tilastotietokannasta:**
https://pxnet2.stat.fi/PXWeb/pxweb/fi/StatFin/StatFin__tym__tyonv/
- **Työnvälitystilaston tietoja on myös Työpoliittisen aikakauskirjan tilasto-osuudessa:**
<http://www.tem.fi/tyopoliittinen-aikakauskirja>
- **TEM:n ja Tilastokeskuksen kuukausittainen yhteisjulkistus:**
<http://www.tilastokeskus.fi/til/tyti/tie.html>
- **TEM:n Työnvälitystilaston ja Tilastokeskuksen työvoimatutkimuksen lukujen eroista löytyy lisätietoja osoitteesta:**
http://www.tilastokeskus.fi/til/tyti/tyti_2015-04-28_men_001.html

Viittausohje:

Suomen virallinen tilasto (SVT): Työ- ja elinkeinoministeriö, Työnvälitystilasto. 201V:KK, Pohjois-Karjalan Työllisyyskatsaus, XXXXXkuu 201V. Joensuu: Elinkeino-, liikenne- ja ympäristökeskus (viitattu pvm).

Saantitapa:

<http://www.temtyollisyyskatsaus.fi/pohjois-karjala.aspx>

Yhteystiedot

Pohjois-Karjalan elinkeino-, liikenne- ja ympäristökeskus

Yksikön päällikkö Ulla Mauranen, 0295 026 077

Työvoimapalveluasiantuntija Ulpu Järviluoto, 0295 026 057

S-posti: etunimi.sukunimi@ely-keskus.fi

Pohjois-Karjalan työ- ja elinkeinotoimisto

Johtaja Sirpa Eklund, 0295 043 137

Palvelupäällikkö Mikko Nissinen, 0295 043 009

S-posti: etunimi.sukunimi@te-toimisto.fi