



Elinkeino-, liikenne- ja
ympäristökeskus



TE-palvelut
tjänster | services

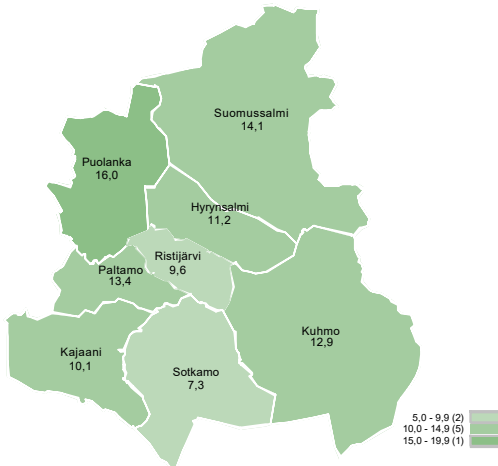
KAINUU

Työllisyyskatsaus

Tammikuu 2020

Kainuussa ennätysellisiä työllisyyslukuja

Työttömien työnhakijoiden osuus työvoimasta kunnittain



TEM Työnvälitystilasto / Työ- ja elinkeinoministeriö, Työnvälitystilasto

Kainuun työttömyys pienentyi tammikuun lopussa 8,4 % (-314) edellisvuodesta ja lasku oli koko maan nopeinta. Koko maassa työttömiä työnhakijoita oli 0,1 % (+236) enemmän kuin vuotta aiemmin. Kainuun TE-toimistossa oli kuukauden lopussa 3 433 työtöntä työnhakijaa, 10,7 % maakunnan työvoimasta. Koko maassa työttömiä oli 251 682, joka on 9,6 % työvoimasta.

Työttömyys on laskenut Kainuussa nyt 54 kuukautta yhtäjaksoisesti ja pitkäaikaistyöttömyys lokakuusta 2016 lähtien. Työttömyys ei ole ollut Kainuussa yhtä alhaalla Työnvälitystilaston alkamisvuoden 2006 jälkeen ja vasta neljä vuotta sitten tammikuussa työttömiä oli 5 900 sekä työttömien työnhakijoiden osuus työvoimasta 17,4 % - kehitys on siis ollut erittäin nopeaa.

Pitkään jatkunut positiivinen kehitys näkyy myös Kainuun työllisyysasteessa, joka oli 68 % vuonna 2019. Vuonna 2018 työllisyysaste oli 64,5 %. Kainuun työllisyysaste ei ole ollut näin korkea käytössä olevien tilastojen alkamisvuoden 1991 jälkeen, ja silloinkin se oli vain 62 %. Koko maan työllisyysaste oli vuonna 2019 72,6 %, kun se oli 71,7 % vuonna 2018. Kainuun työllisten määräkin kasvoi Tilastokeskuksen mukaan nopeasti – heitä oli 29 000 vuonna 2019, joka on 2 000 enemmän kuin vuonna 2018.

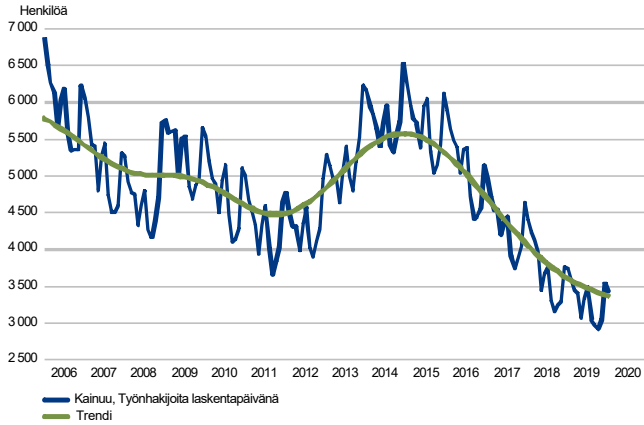
Tiedot perustuvat työ- ja elinkeinoministeriön työnvälitystilastoihin.

Trendit:

- Kokonaistyöttömyys laski 8,4 % ja pitkäaikaistyöttömyys 19,4 % viime vuodesta
- Kainuun työttömyys on pienentynyt yhtäjaksoisesti jo 54 kuukautta ja pitkään jatkunut positiivinen kehitys näkyy ennätysellisissä työllisyyslukuissa
- TE-toimistoon ilmoitettiin tammikuun aikana 727 uutta avointa työpaikkaa, 20 % vähemmän kuin vuotta aikaisemmin
- Suurin pula oli terveydenhuollon erityisasiantuntijoista, suojelu- ja vartiointityöntekijöistä, siivoojista, teollisuustuotteiden kokoonpanijoista, prosessityöntekijöistä sekä avustavista keittiö- ja ruokatyöntekijöistä

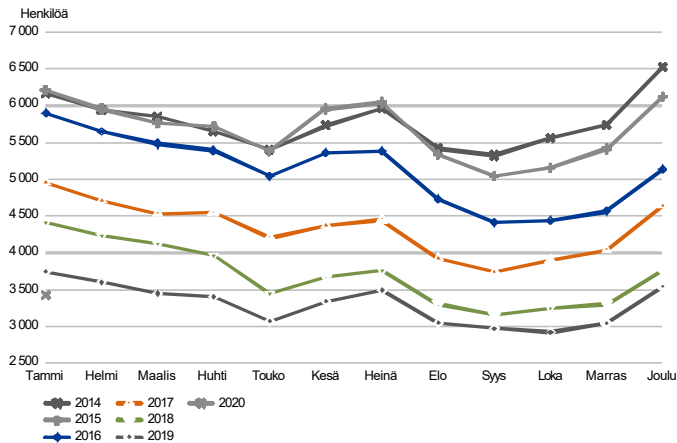
Työttömät työnhakijat

TYÖTTÖMÄT TYÖNHAKIJAT KUUKAUSITTAIN JA TRENDI
Kainuu



TEM Työnvälitystilasto / Työ- ja elinkeinoministeriö, Työnvälitystilasto

TYÖTTÖMÄT TYÖNHAKIJAT, KUUKAUSIVERTAILU
Kainuu



TEM Työnvälitystilasto / Työ- ja elinkeinoministeriö, Työnvälitystilasto

Työttömiä työnhakijoita 8 % vähemmän kuin vuotta aikaisemmin

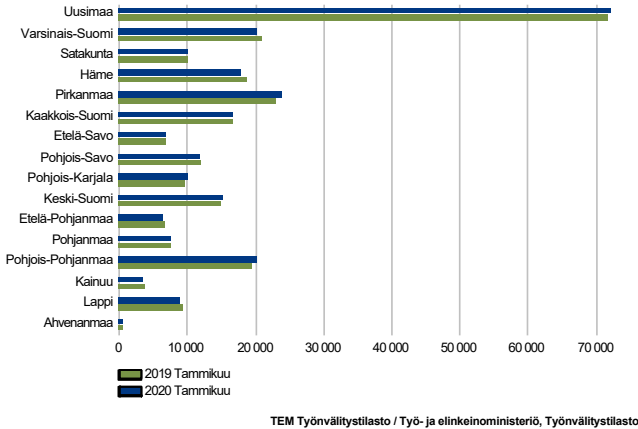
Kainuussa oli tammikuussa 3 433 työtöntä työnhakijaa, joka on 314 (-8,4 %) vähemmän kuin vuotta aikaisemmin. Joulukuusta työttömien määrä laski 114:llä.

Työttömistä työnhakijoista oli tammikuussa kokoaikaisesti lomautettuja 331 eli 73 vähemmän kuin joulukuussa. Edellisen vuoden tammikuuhun verrattuna kokoaikaisesti lomautettujen määrä lisääntyi 40:llä.

Vuositasolla työttömyyden lasku on jatkunut Kainuussa yhtäjaksoisesti vuoden 2015 elokuusta lähtien eli 54 kuukautta. Pitkäaikaistyöttömyyden on laskenut yhtäjaksoisesti lokakuusta 2016 lähtien.

Työttömät työnhakijat seutukunnittain

TYÖTTÖMÄT TYÖNHAKIJAT
ELY-keskuksittain



TEM Työnvälitystilasto / Työ- ja elinkeinoministeriö, Työnvälitystilasto

Työttömyys laski sekä Kajaanin seutukunnassa että Kehys-Kainuussa

Kainuun työttömyys pieneni viime vuodesta 8,4 % (-314) ja lasku oli maan nopeinta. Koko maassa työttömien määrä kasvoi 236:lla (+0,1 %) vuoden takaiseen verrattuna.

Työttömyys laski sekä Kajaanin seutukunnassa että Kehys-Kainuussa. Kehys-Kainuussa oli työttömiä kuukauden lopussa 1 150, joka on 160 työtöntä vähemmän (-12 %) kuin vuosi sitten. Kajaanin seutukunnassa työttömyys laski 154:llä (-6 %) ja työttömiä oli 2 283. Työttömien työnhakijoiden osuus työvoimasta oli Kehys-Kainuussa 13,5 % ja Kajaanin seutukunnassa 9,7 %.

TE-toimistossa oli kuukauden lopussa avoinna 1 064 työpaikkaa, 3 % enemmän kuin viime vuonna samaan aikaan. Kehys-Kainuussa oli avoimia työpaikkoja 25 % enemmän kuin vuosi sitten, yhteensä 116. Kajaanin seutukunnan alueella avoimia työpaikkoja oli 948, joka on 4 paikkaa enemmän kuin vuotta aiemmin. Avomista työpaikoista 89 % sijoittui Kajaanin seutukunnan alueelle.

Työttömät työnhakijat ja avoimet työpaikat TE-toimistossa seutukunnittain

Seutukunta	Työttömät työnhakijat			Muutos		Työttömistä työnhakijoista lomautetut	Työttömien työnhakijoiden osuus työvoimasta	Avoimet työpaikat			Muutos	
	Tammi 2020	Joulu 2019	Tammi 2019	Tammi 2020	Tammi 2019			Tammi 2020	Joulu 2019	Tammi 2019	Tammi 2020	Tammi 2019
Kehys-Kainuu	1 150	1 143	1 310	-160	-12	117	13,5	116	85	93	23	25
Kajaani	2 283	2 404	2 437	-154	-6	214	9,7	948	710	944	4	0
Kainuu	3 433	3 547	3 747	-314	-8	331	10,7	1 064	795	1 037	27	3

Työttömät työnhakijat kunnittain

Työttömyys laski kaikissa Kainuun kunnissa. Nopeinta työttömyyden lasku oli Ristijärvellä, Hyrynsalmella, Sotkamossa ja Paltamossa. Työttömyys laski lukumääräisesti eniten Kuhmossa (-66), Sotkamossa (-62), Suomussalmella (-56) ja Kajaanissa (-49).

Alhaisin työttömien työnhakijoiden osuus työvoimasta oli Sotkamon 7,3 %, Ristijärven 9,6 % ja Kajaanin 10,1 %. Korkein työttömyysaste oli Puolangan 16 %, Suomussalmen 14,1 % ja Paltamon 13,4 %.

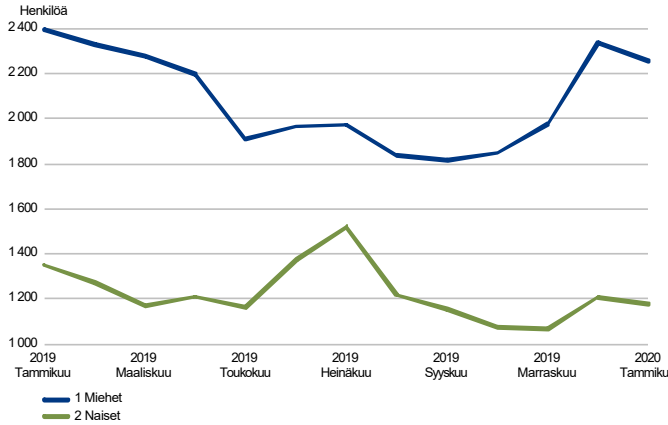
TE-toimistossa oli kuukauden lopussa avoimia työpaikkoja 1 064, joka on 3 % enemmän kuin vuosi sitten. Näistä 64 % oli Kajaanissa (676). Sotkamossa oli avoimna 258 työpaikkaa ja Kuhmossa 67.

Työttömät työnhakijat ja avoimet työpaikat TE-toimistossa kunnittain

Kunta	Työttömät työnhakijat			Muutos		Työttömistä työnhakijoista lomautetut		Työttömien työnhakijoiden osuus työvoimasta		Muutos		
	Tammi 2020	Joulu 2019	Tammi 2019	Tammi 2020	Tammi 2019	Tammi 2020	Tammi 2019	Tammi 2020	Joulu 2019	Tammi 2019	Tammi 2020	Tammi 2019
	Työttömät työnhakijat			%				Avoimet työpaikat		%		
Hyrynsalmi	100	101	124	-24	-19	6	11,2	9	8	10	-1	-10
Kajaani	1 709	1 803	1 758	-49	-3	151	10,1	676	461	608	68	11
Kuhmo	439	434	505	-66	-13	59	12,9	67	42	46	21	46
Paltamo	181	189	211	-30	-14	19	13,4	11	12	10	1	10
Puolanka	156	151	170	-14	-8	10	16,0	7	9
Ristijärvi	50	52	63	-13	-21	7	9,6	7
Sotkamo	343	360	405	-62	-15	37	7,3	258	235	319	-61	-19
Suomussalmi	455	457	511	-56	-11	42	14,1	33	26	34	-1	-3
Kainuu	3 433	3 547	3 747	-314	-8	331	10,7	1 064	795	1 037	27	3

Työttömät työnhakijat sukupuolen ja ikäryhmän mukaan

TYÖTTÖMÄT TYÖNHAKIJAT SUKUPUOLEN MUKAAN
Kainuu



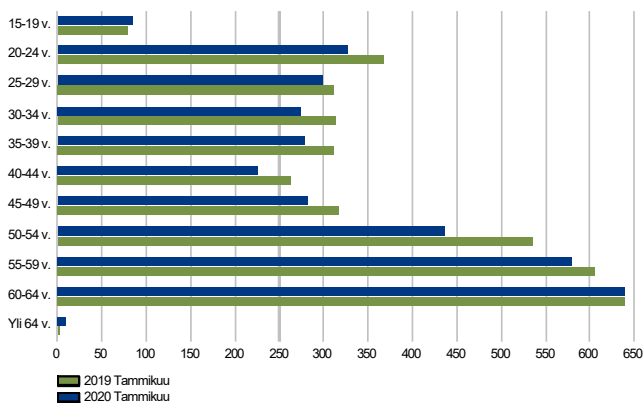
TEM Työnvälitystilasto / Työ- ja elinkeinoministeriö, Työnvälitystilasto

Naisten työttömyys laski miehiä nopeammin

Työttömyys vähentyi viime vuodesta naisilla 13 % ja miehillä 6 %. Lukumääräisesti naisten työttömyys laski viime vuodesta 174:llä ja miesten 140:llä.

Kuukauden lopussa oli työttömänä 1 177 naista ja 2 256 miestä. Prosentuaalisesti työttömistä työnhakijoista naisia oli 34 % ja miehiä 66 %.

TYÖTTÖMÄT TYÖNHAKIJAT IKÄRYHMÄN MUKAAN
Kainuu



TEM Työnvälitystilasto / Työ- ja elinkeinoministeriö, Työnvälitystilasto

Työttömyys laski nopeimmin 25-49-vuotiailla

TE-toimistossa oli kuukauden lopussa 314 työtöntä työnhakijaa vähemmän kuin vuosi sitten. Työttömyys laski muita nopeammin 25-49-vuotiailla (-11 %).

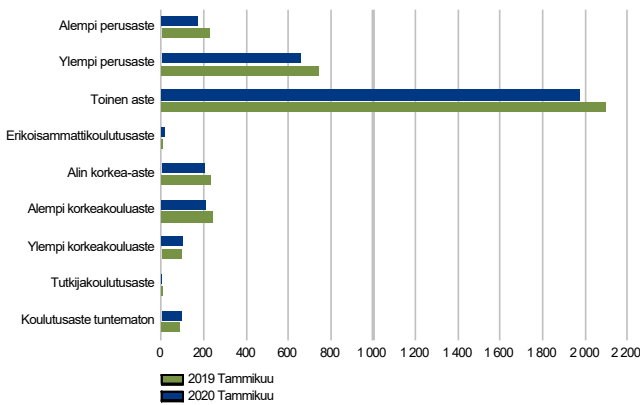
Nuoria alle 25-vuotiaita oli työttömänä kuukauden lopussa 411, joka on 12 % työttömistä työnhakijoista. Nuorten työttömyysaste vaihteli Ristijärven 11,8 %:n ja Puolangan 21,2 %:n välillä.

Nuorisotyöttömyys keskittyy Kajaaniin, jossa alle 25-vuotiaiden osuus koko Kainuun nuorista työttömistä oli 62 %. Sotkamolaisia nuorista työttömistä oli 13 %, kuhmolaisia 8 % ja suomussalmelaisia 6 %. Muiden kuntien osuus nuorista työttömistä oli yhteensä 11 %.

Työttömistä työnhakijoista 49 % oli yli 50-vuotiaita. Ristijärvellä yli 50-vuotiaiden osuus oli 68 %, Kuhmossa ja Suomussalmella 62 %, Hyrynsalmella 61 % ja Paltamossa 59 %. Kajaanissa yli 50-vuotiaiden osuus oli 38 %.

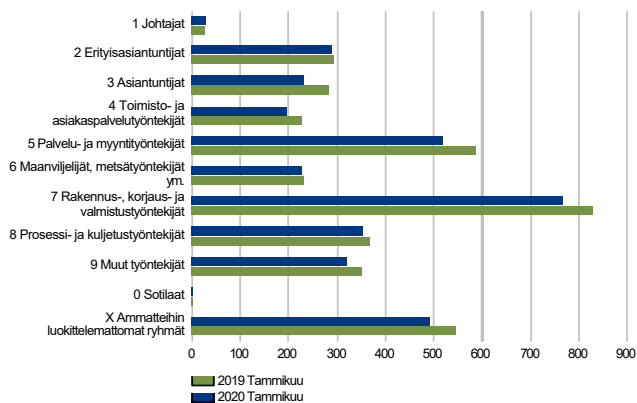
Työttömät työnhakijat koulutusasteen ja ammattiryhmän mukaan

TYÖTTÖMÄT TYÖNHAKIJAT KOULUTUSASTEITTAIN
Kainuu



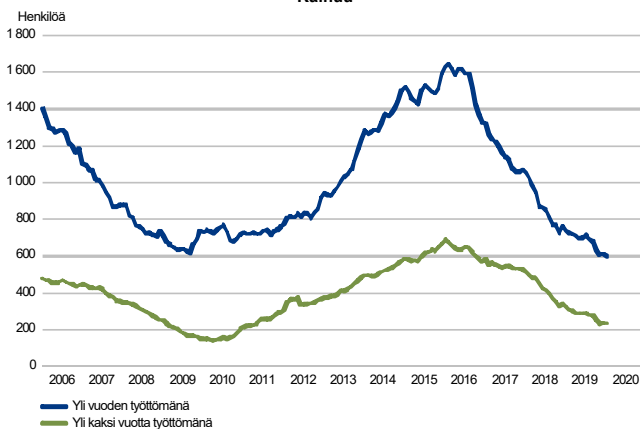
TEM Työnvälitystilasto / Työ- ja elinkeinoministeriö, Työnvälitystilasto

TYÖTTÖMÄT TYÖNHAKIJAT AMMATTIRYHMITTÄIN
Kainuu



TEM Työnvälitystilasto / Työ- ja elinkeinoministeriö, Työnvälitystilasto

PITKÄAIKAISTYÖTTÖMÄT KUUKAUDEN LOPUSSA
Kainuu



TEM Työnvälitystilasto / Työ- ja elinkeinoministeriö, Työnvälitystilasto

Työttömyys laski useimmilla koulutusasteilla

Työttömyys laski kaikilla koulutusasteilla lukuun ottamatta ylempää korkeakouluastetta (+12 %) ja tuntematonta koulutusastetta (+5 %). Nopeinta työttömyyden lasku oli tutkijakoulutusasteen suorittaneilla (-50 %). Lukumääräisesti työttömyys väheni eniten toisella asteella (sis. erikoisammattitutkinnon suorittaneet, -117), ylempällä perusasteella (-89) sekä alemmalla perusasteella (-54). Perusasteen tai toisen asteen koulutuksen saaneita työttömiä työnhakijoita oli kuukauden lopussa 260 vähemmän (-8 %) kuin vuosi sitten. Korkea-asteen opinnot suorittaneita oli kuukauden lopussa työttömänä 58 (-10 %) vähemmän kuin vuosi sitten.

Kainuun TE-toimistoon ilmoittautuneista työttömistä työnhakijoista 73 %:lla oli vähintään toisen asteen koulutus ja toisen asteen koulutus oli selkeästi yleisin (58 %).

Työttömyys laski eniten palvelu- ja myyntitehtävissä

Ammattiryhmistä eniten työttömänä oli rakennus-, korjaus- ja valmistustyöntekijöitä, 769, palvelu- ja myyntityöntekijöitä, 518, sekä ammatteihin luokittelemattomia, 492.

Työttömien määrä laski lukumääräisesti eniten palvelu- ja myyntityöntekijöillä (-70) sekä rakennus-, korjaus- ja valmistustyöntekijöillä (-60). Prosentuaalisesti tarkastellen työttömyys laski eniten sotilailta (-25 %, pitää kuitenkin huomioida, että heitä oli hyvin vähän työttömänä), asiantuntijoilla (-18 %) sekä toimisto- ja asiakaspalvelutyöntekijöillä (-14 %). Työttömyys lisääntyi johtajilla (+15 %).

Pitkäaikaistyöttömyyden nopea väheneminen jatkuu

Pitkäaikaistyöttömien määrä laski 19 % viime vuodesta, kun kokonaistyöttömyyden lasku oli 8 %. Yli kaksi vuotta työttömänä olleiden määrä laski vielä selvästi nopeammin, 28 %.

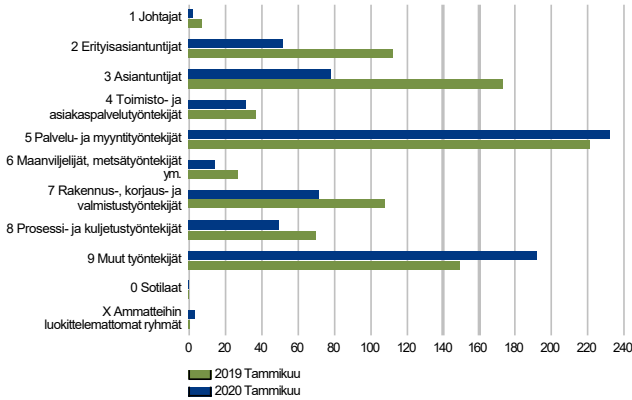
Pitkään työttömänä olleiden nopeaa vähenemistä selittää osittain ikärakenne. Pitkäaikaistyöttömistä yli 60-vuotiaita oli 40 %, yli 50-vuotiaita 67 %, 30-49-vuotiaita 26 % ja alle 30-vuotiaita 7 %. Lukumääräisesti pitkäaikaistyöttömyys pieneni eniten 30-49-vuotiailla (-61). Nopeinta muutos oli kuitenkin alle 30-vuotiaiden ikäryhmässä, jossa pitkäaikaistyöttömyys väheni 41 %.

Yhdenjaksoisesti yli vuoden työttömänä olleita oli kuukauden lopussa 599, joka on 144 vähemmän kuin vuotta aiemmin. Yli kaksi vuotta työttömänä olleiden määrä väheni 89:llä ja heitä oli kuukauden lopussa 235. Pitkäaikaistyöttömistä miehiä oli 68 % ja naisia 32 %.

Työttömistä työnhakijoista rakennetyöttömiä oli 1 755 henkilöä eli 51 %. Vuotta aiemmin rakennetyöttömien määrä oli 2 164 ja osuus 58 %.

Avoimet työpaikat

UUDET AVOIMET TYÖPAIKAT
Kainuu



TEM Työnvälitystilasto / Työ- ja elinkeinoministeriö, Työnvälitystilasto

Tammikuussa oli työtä etenkin palveluissa ja myynnissä

Tammikuussa uusia avoimia työpaikkoja ilmoitettiin eniten palvelu- ja myyntityöhön (232) sekä luokkaan muut työntekijät eli esimerkiksi siivoojan sekä teollisuuden- ja rakentamisen avustavaan työhön (192). Kaikkiaan uusia työtehtäviä tuli avoimeksi 727, joka on 20 % vähemmän (-179) kuin vuotta aikaisemmin.

Yksittäisistä ammattiryhmistä oli eniten kysyntää siivoojille (101), palvelutyöhön (99), hoivapalveluun ja terveydenhuollon työhön (95) sekä myyjille ja kauppiaille (92).

Moniin tehtäviin oli vähemmän tai vain hieman enemmän työttömiä työnhakijoita kuin tarjolla olevia avoimia paikkoja. Vaikeinta oli löytää terveydenhuollon erityisasiantuntijoita - eli esimerkiksi lääkäreitä, hammaslääkäreitä ja eläinlääkäreitä. Pulaa oli myös muun muassa suojele- ja vartiointityöntekijöistä, siivoojista, teollisuustuotteiden kokoonpanijoista, prosessityöntekijöistä sekä avustavista keittiö- ja ruokatyöntekijöistä.

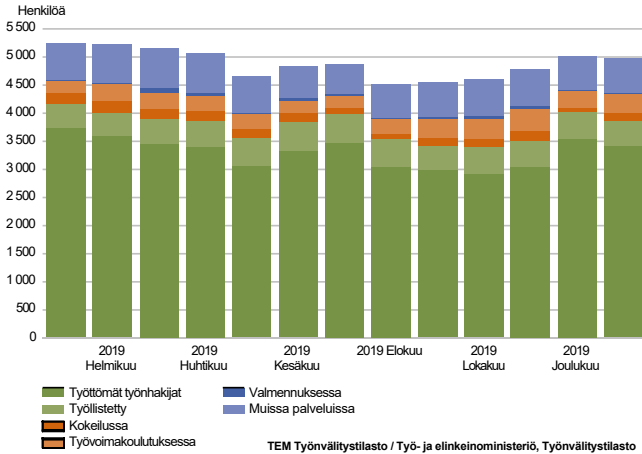
Uusien avoimien paikkojen määrä oli siis pienempi kuin vuosi sitten mutta kuukauden lopussa TE-toimistossa oli avoinna työpaikkoja 3 % (+27) enemmän kuin vuosi sitten, yhteensä 1 064. Kuukauden aikana oli avoinna yhteensä 1 503 eri työpaikkaa, 10 % vähemmän (-163) kuin vuotta aikaisemmin.

Kuukauden uusien työpaikkojen kohdalla on kyse koko kuukauden aikana avoimiksi tulleista, uusista työpaikoista (727) ja kuukauden lopun tilanne (1 064) kuvaa yhden päivän poikkileikkaustietoa.

Kainuun avoimien työpaikkojen keskimääräinen avoinna olon kesto oli koko maan pisin, 125 päivää. Tämä on 60 päivää kauemmin kuin vuosi sitten. Koko maassa paikat olivat auki keskimäärin 56 päivää.

Palvelut

LAAJA TYÖTTÖMYYS Kainuu

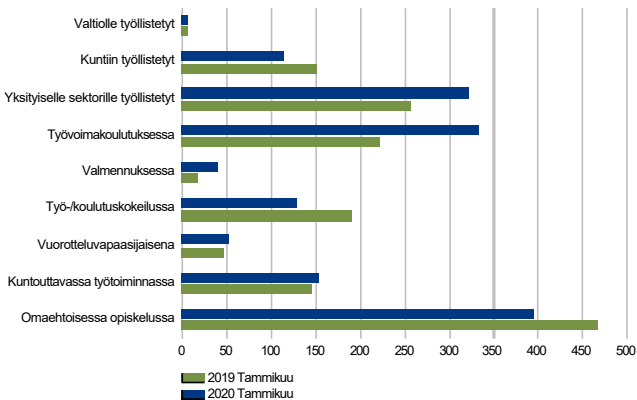


Palveluissa olevien määrä kasvanut hieman

Kainuussa oli tammikuun lopussa työttömiä työnhakijoita ja erilaisissa työvoimapalveluissa olevia asiakkaita yhteensä 4 977 (ns. laaja työttömyys). Työttöminä heistä oli 3 433 ja erilaisissa palveluissa 1 544.

Tämä laaja työttömyys on laskenut 276:lla vuoden takaisesta. Työttömiä oli 314 vähemmän kuin vuosi sitten. Työvoimapalveluissa oli kuukauden lopussa asiakkaita 38 edellisvuotista enemmän.

PALVELUISSA Kainuu



Työvoimakoulutus merkittävässä kasvussa, omaehtoinen opiskelu väheni

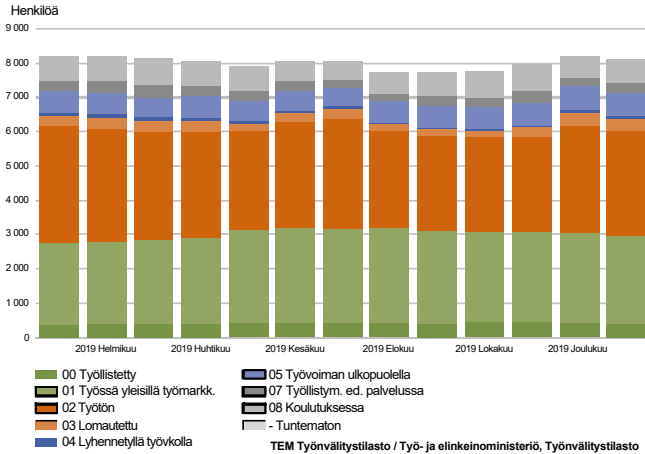
TE-toimiston asiakkaista oli siis kuukauden lopussa erilaisissa palveluissa yhteensä 1 544 henkilöä, joka on 38 enemmän kuin vuosi sitten samaan aikaan.

Palkkatuella kunta- ja yksityissektorilla sekä valtiolle työllistettyinä oli 442 asiakasta, omaehtoiseen opiskeluun osallistui 394 asiakasta ja työvoimakoulutuksessa oli 333 asiakasta. Omaehtoinen opiskelu väheni viimevuotisesta 16 % (-72) kun taas työvoimakoulutukseen osallistuminen kasvoi 50 % (+111). Valmennukseen osallistujia oli peräti 122 % (+22) enemmän kuin vuotta aikaisemmin, yhteensä 40. Työ- tai koulutuskokeilussa oli 129 henkilöä, 33 % (-62) vähemmän kuin vuotta aikaisemmin. Palkkatuettuja sekä valtiolle työllistettyinä oli kuukauden lopussa 7 % (+27) enemmän kuin vuosi sitten.

Palveluihin osallistuminen suhteessa työttömien määrään on kasvanut hieman verrattuna vuoden takaiseen. Aktiivointiaste oli 31 %, kun se oli vuotta aikaisemmin 29 %.

Aktiivointiasteella tarkoitetaan aktiivisten työvoimapolitiittisten palveluiden piirissä olevien prosentiosuutta työttömien työnhakijoiden ja palveluiden piirissä olevien summasta. Aktiivisten palveluiden piiriin luetaan palkkatuella työllistetyt, työvoimakoulutuksessa ja valmennuksessa olevat, työttömyysetuudella omaehtoisesti opiskelevat ja kuntouttavassa työtoiminnassa olevat.

Kaikki työnhakijat

TYÖNHAKIJAT RYHMITTÄIN
Kainuu

TE-toimiston asiakkaista 36 % työssä olevia

Kainuun TE-toimistossa oli kuukauden lopussa yhteensä 8 106 työnhakijaa. Kaikkien työnhakijoiden määrä pieneni vuodessa 84:llä. TE-toimiston asiakkaista 2 942 eli 36 % oli työssä joko avoimilla työmarkkinoilla tai työllistettynä palkkatuella. Yleisillä työmarkkinoilla työnhakijoista oli 2 527 eli 31 %.

Vuosi sitten työnhakijoita oli yhteensä 8 190. Suurimmat muutokset vuoden aikana ovat tapahtuneet työttömien ja lomautettujen (-314) ryhmässä – vaikkakin lomautettujen määrä on noussut 40:llä. Yleisillä työmarkkinoilla TE-toimiston asiakkaita oli kuukauden lopussa 156 enemmän kuin vuosi sitten.

Yhteenvetotaulukko

TYÖLLISYYSTILANNE 2020 TAMMIKUUN LOPUSSA (I) JA
TOIMISTOJEN TOIMINTA TAMMIKUUN AIKANA (II)
ELY-KESKUS: KAINUU

I TILANNE KUUKAUDEN LOPUSSA	Tammi-20	Tammi-19	MUUTOS LKM.	MUUTOS %
A. TYÖNHAKIJAT				
1. Työttömät työnhakijat	3 433	3 747	-314	-8,4
joista kokoaikaisesti lomautetut	331	291	40	13,7
2. Lyhennetyllä työviikolla	80	95	-15	-15,8
3. Työssä olevat yhteensä	2 942	2 743	199	7,3
joista yleisillä työmarkkinoilla	2 527	2 371	156	6,6
joista työllistettynä	415	372	43	11,6
4. Työvoiman ulkopuolella	1 651	1 605	46	2,9
joista työllistymistä edistävässä palvelussa	281	316	-35	-11,1
joista koulutuksessa	688	685	3	0,4
1-4 Kaikki työnhakijat yhteensä	8 106	8 190	-84	-1,0
B. TYÖVOIMAN KYSYNTÄ				
1. Avoimet työpaikat yhteensä	1 064	1 037	27	2,6
joista yli kuukauden avoinna olleet	540	410	130	31,7
joista yli 2 kuukautta avoinna olleet	267	143	124	86,7
C. PALVELUISSA				
1. Valtiolle työllistetyt	6	6	0	0,0
2. Kuntiin työllistetyt	114	152	-38	-25,0
3. Yksityiselle sektorille työllistetyt	322	257	65	25,3
1-3 Työllistetyt yhteensä	442	415	27	6,5
4. Työvoimakoulutuksessa	333	222	111	50,0
5. Valmennuksessa	40	18	22	122,2
6. Työ-/koulutuskokeilussa	129	191	-62	-32,5
7. Vuorotteluvapaasijaisena	53	48	5	10,4
8. Kuntouttavassa työtoiminnassa	153	146	7	4,8
9. Omaehtoisessa opiskelussa	394	466	-72	-15,5
1-9 Palveluissa yhteensä	1 544	1 506	38	2,5
D. TYÖTTÖMYYDEN RAKENNE				
1. Työttömät naiset	1 177	1 351	-174	-12,9
2. Työttömät miehet	2 256	2 396	-140	-5,8
3. Alle 25-vuotiaat työttömät	411	446	-35	-7,8
4. Yli 50-vuotiaat työttömät	1 665	1 783	-118	-6,6
5. Pitkäaikaistyöttömät	599	743	-144	-19,4
6. Ulkomaalaiset työttömät	129	163	-34	-20,9
E. TOIMEENTULOTURVA				
1. Työttömiä työttömyyskassojen jäseniä	1 835	1 831	4	0,2
II TOIMINTA KUUKAUDEN AIKANA				
1. Työttömät työnhakijat	4 233	4 537	-304	-6,7
2. Muut työnhakijat	4 298	4 049	249	6,1
1-2 Työnhakijat yhteensä	8 531	8 586	-55	-0,6
3. Kuukauden kaikki työpaikat	1 503	1 666	-163	-9,8
Kuukauden uudet työpaikat	727	906	-179	-19,8
Täyttyneet työpaikat	62	93	-31	-33,3
joista toimiston hakijalla täyttyneet	14	32	-18	-56,2
Työpaikan hakuaika päättynyt tai hakijoita riittävästi	330	529	-199	-37,6
Työpaikka peruutettu tai ei pystytty täyttämään	64	21	43	204,8
4. Alkaneet työttömyysjaksot	803	909	-106	-11,7
5. Päättyneet työttömyysjaksot	903	916	-13	-1,4
6. Uudet työllistämiset	270	275	-5	-1,8
7. Aloittanut työvoimakoulutuksen	90	105	-15	-14,3

Ulkomaalaisten yhteenvetotaulukko

ULKOMAALAISTEN TYÖLLISYYSSTILANNE 2020 TAMMIKUUN LOPUSSA (I) JA
TOIMISTOJEN TOIMINTA TAMMIKUUN AIKANA (II)
ELY-KESKUS: KAINUU

I TILANNE KUUKAUDEN LOPUSSA	Tammi-20	Tammi-19	MUUTOS LKM.	MUUTOS %
A. TYÖNHAKIJAT				
1. Työttömät työnhakijat	129	163	-34	-20,9
joista kokoaikaisesti lomautetut	7
2. Lyhennetyllä työviikolla	0	0	0	0,0
3. Työssä olevat yhteensä	136	146	-10	-6,8
joista yleisillä työmarkkinoilla	127	126	1	0,8
joista työllistettynä	9	20	-11	-55,0
4. Työvoiman ulkopuolella	279	275	4	1,5
joista työllistymistä edistävässä palvelussa	26	28	-2	-7,1
joista koulutuksessa	213	219	-6	-2,7
1-4 Kaikki työnhakijat yhteensä	544	584	-40	-6,8
C. PALVELUISSA				
1. Valtiolle työllistetyt	0	0	0	0,0
2. Kuntiin työllistetyt	0	6	-6	-100,0
3. Yksityiselle sektorille työllistetyt	9	19	-10	-52,6
1-3 Työllistetyt yhteensä	9	25	-16	-64,0
4. Työvoimakoulutuksessa	77	72	5	6,9
5. Valmennuksessa	9
6. Työ-/koulutuskokeilussa	18	23	-5	-21,7
7. Vuorotteluvapaasijaisena
8. Kuntouttavassa työtoiminnassa	7	5	2	40,0
9. Omaehtoisessa opiskelussa	139	155	-16	-10,3
1-9 Palveluissa yhteensä	260	283	-23	-8,1
D. TYÖTTÖMYYDEN RAKENNE				
1. Työttömät naiset	73	97	-24	-24,7
2. Työttömät miehet	56	66	-10	-15,2
3. Alle 25-vuotiaat työttömät	7	17	-10	-58,8
4. Yli 50-vuotiaat työttömät	56	63	-7	-11,1
5. Pitkäaikaistyöttömät	19	18	1	5,6
E. TOIMEENTULOTURVA				
1. Työttömiä työttömyyskassojen jäseniä	31	33	-2	-6,1
II TOIMINTA KUUKAUDEN AIKANA				
1. Työttömät työnhakijat	201	248	-47	-19,0
2. Muut työnhakijat	349	342	7	2,0
1-2 Työnhakijat yhteensä	550	590	-40	-6,8
4. Alkaneet työttömyysjaksot	46	100	-54	-54,0
5. Päättyneet työttömyysjaksot	76	97	-21	-21,6
6. Uudet työllistämiset	6	12	-6	-50,0
7. Aloittanut työvoimakoulutuksen	23	57	-34	-59,6

Alueellinen taulukko

TYÖTTÖMÄT TYÖNHAKIJAT JA AVOIMET TYÖPAIKAT KUNNITTAIN 2020 TAMMIKUUN LOPUSSA
ELY-KESKUS: KAINUU

Kunta	Työvoima	Työttömät työnhakijat						Vamm. ja pitkäaik. sairaat	Avoimet työ- paikat		
		Osuus-% työvoimasta	Yhteensä	Miehet	Naiset	Alle 20- vuotiaat	Alle 25- vuotiaat			Yli 50- vuotiaat	Pitkäaik. työttömät
Hyrnsalmi	890	11,2	100	67	33	...	9	61	12	19	9
Kajaani	16 997	10,1	1 709	1 083	626	53	256	646	325	227	676
Kuhmo	3 408	12,9	439	288	151	6	31	273	93	59	67
Paltamo	1 347	13,4	181	126	55	...	20	107	38	34	11
Puolanka	974	16,0	156	115	41	...	14	87	19	17	7
Ristijärvi	521	9,6	50	36	14	0	...	34	11	9	...
Sotkamo	4 702	7,3	343	231	112	15	52	175	49	52	258
Suomussalmi	3 228	14,1	455	310	145	...	25	282	52	62	33
Yhteensä	32 067	10,7	3 433	2 256	1 177	85	411	1 665	599	479	1 064

Tietoa sivustosta

Tällä sivustolla esitetään Kainuun ELY-keskuksen uusimman Työllisyyskatsauksen sisältö tilastointikohteiden mukaisesti jaoteltuna. Tämän Työllisyyskatsauksen pdf-versio sekä aikaisempien kuukausien katsaukset löytyvät oikealla olevan linkin kautta.

Työllisyyskatsaus perustuu TEM:n Työnvälitystilaston tietoihin. Työnvälitystilasto kerää tietoja Työ- ja elinkeinotoimistoihin (TE-toimistoihin) ilmoittautuneista työnhakijoista kuten työttömistä työnhakijoista, hallinnon palveluista sekä TE-toimistoihin ilmoitetuista avoimista työpaikoista. Tiedot kerätään TE-toimistojen asiakaspalvelurekisteristä (URA). Siten Työnvälitystilaston tiedot ovat täysin rekisteripohjaisia.

Tilasto kattaa kaikki edellä mainittuihin ryhmiin kuuluvat henkilöt, palvelut ja avoimet työpaikat, jotka ovat rekisteröitynä tilastointikaudella kyseisessä rekisterissä erikseen määriteltujen luokittelijoiden ja muuttujien mukaisesti.

Työllisyyskatsauksen tekstissä on kausivaihtelun vuoksi vertailu edellisen vuoden vastaavaan kuukauteen. Katsauksen kuviot sisältävät tiedot myös taulukkomuodossa. Kunkin kuukauden Työllisyyskatsaus julkistetaan seuraavan kuukauden loppupuolella etukäteen vahvistettujen julkistamispäivien mukaisesti.

Merkkien selitykset:

. tieto on epälooginen esitettäväksi

... tieto on salassapitosäännön alainen

Lisätietoja:

- Työnvälitystilasto Internetissä: <http://www.tem.fi/tyollisyyskatsaus-ja-tyonvalitystilasto>
- Työnvälitystilaston kuvaus ja laatuseloste: <http://www.tem.fi/tilaston-julkistamispajat-kuvaus-ja-laatuseloste>
- Työnvälitystilaston keskeiset tiedot löytyvät Tilastokeskuksen StatFin -tilastotietokannasta: https://pxnet2.stat.fi/PXWeb/pxweb/fi/StatFin/StatFin_tym_tyonv/
- Työnvälitystilaston tietoja on myös Työpoliittisen aikakauskirjan tilasto-osuudessa: <http://www.tem.fi/tyopoliittinen-aikakauskirja>
- TEM:n ja Tilastokeskuksen kuukausittainen yhteisjulkistus: <http://www.tilastokeskus.fi/til/tyti/tie.html>
- TEM:n Työnvälitystilaston ja Tilastokeskuksen työvoimatutkimuksen lukujen eroista löytyy lisätietoja osoitteesta: http://www.tilastokeskus.fi/til/tyti/tyti_2015-04-28_men_001.html

Viittausohje: Suomen virallinen tilasto (SVT): Työ- ja elinkeinoministeriö, Työnvälitystilasto. 201V:KK, Kainuun Työllisyyskatsaus, XXXXXkuu 201V. Kajaani: Elinkeino-, liikenne- ja ympäristökeskus (viitattu pvm). Saantitapa: <http://www.temtyollisyyskatsaus.fi/Kainuu.aspx>

Yhteystiedot

Kainuun Elinkeino-, liikenne- ja ympäristökeskus

Yritys- ja työvoimapalvelut -yksikkö

Atte Laitinen, 0295 023 886

S-posti: etunimi.sukunimi(at)ely-keskus.fi

<http://www.ely-keskus.fi/kainuu>**Kainuun työ- ja elinkeinotoimisto**

Tiina Veijola, 0295 039 116

S-posti: etunimi.sukunimi(at)te-toimisto.fi

<http://www.temtyollisyyskatsaus.fi/kainuu.aspx>