



Elinkeino-, liikenne- ja  
ympäristökeskus



TE-palvelut  
tjänster | services

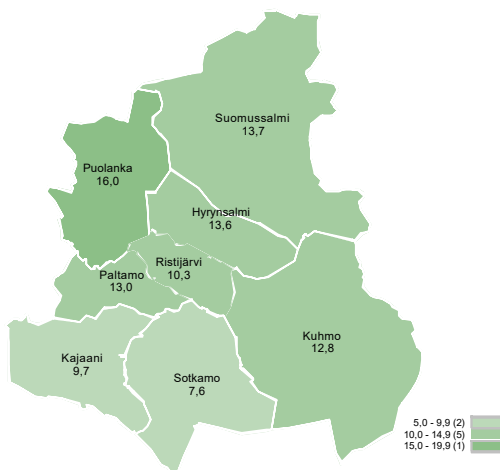
KAINUU

# Työllisyyskatsaus

Marraskuu 2020

## Kainuun työttömyyden kasvu koko maan pienin

Työttömien työnhakijoiden osuus työvoimasta kunnittain



Kainuussa oli marraskuun lopussa 3 336 työtöntä työnhakijaa, mikä on 292 henkeä enemmän (+10 %) kuin vuotta aiemmin. Kasvuprosentti oli elinkeino-, liikenne- ja ympäristökeskusten (ELY) alueiden pienin. Seuraavaksi pienin kasvu oli Etelä-Savon 12 % ja koko maassa työttömyys lisääntyi 38 %.

TE-toimistoon ilmoitettiin marraskuun aikana 646 uutta avointa työpaikkaa, mikä on peräti 110 % enemmän (+338) kuin vuotta aiemmin. Monilla aloilla on ollut pitkään työvoimapula ja useisiin tehtäviin on vähemmän tai vain hieman enemmän työttömiä työnhakijoita kuin tarjolla olevia avoimia paikkoja. Vaikeinta oli löytää terveydenhuollon erityisasiantuntijoita – eli esimerkiksi lääkäreitä, hammaslääkäreitä ja eläinlääkäreitä –, teollisuustuotteiden kokoonpanijoita, terveydenhuollon asiantuntijoita – eli esimerkiksi sairaanhoitajia –, prosessityöntekijöitä, suojelu- ja vartiointityöntekijöitä sekä hoivapalvelun ja terveydenhuollon työntekijöitä.

Kainuussa työttömien työnhakijoiden osuus työvoimasta oli 10,6 % eli 1,1 prosenttiyksikköä edellisvuotta enemmän. Osuus oli Kainuuta pienempi vain kolmella ELY-alueella ja koko maassa se oli 12,0 %, lisäystä vuoden takaisesta 3,3 prosenttiyksikköä.

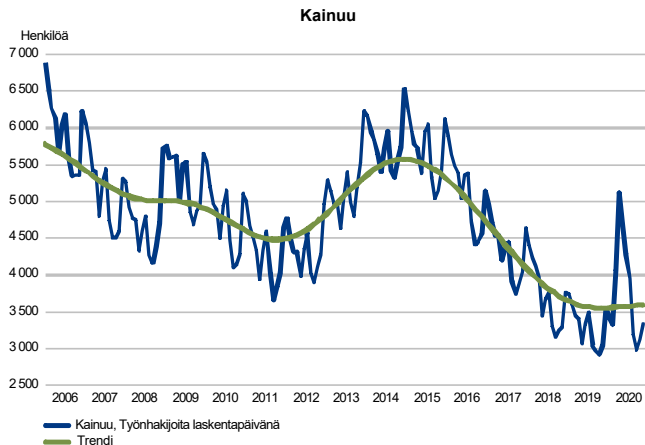
Tiedot perustuvat työ- ja elinkeinoministeriön työnvälitystilastoihin.

### Trendit:

- Työttömyys kasvoi marraskuussa 10 % vuoden takaisesta, vähiten ELY-alueista
- TE-toimistoon ilmoitettiin marraskuussa uusia avoimia työpaikkoja 110 % edellisvuotta enemmän
- Monilla aloilla on ollut pitkään työvoimapula ja useisiin tehtäviin on vähemmän tai vain hieman enemmän työttömiä työnhakijoita kuin tarjolla olevia avoimia paikkoja
- Vaikeinta oli löytää terveydenhuollon erityisasiantuntijoita, teollisuustuotteiden kokoonpanijoita, terveydenhuollon asiantuntijoita, prosessityöntekijöitä, suojelu- ja vartiointityöntekijöitä sekä hoivapalvelun ja terveydenhuollon työntekijöitä

## Työttömät työnhakijat

TYÖTTÖMÄT TYÖNHAKIJAT KUUKAUSITTAIN JA TRENDI



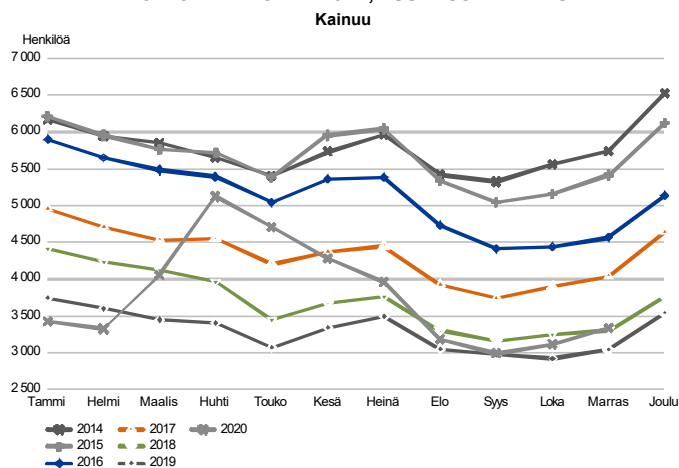
### Kainuun työttömien työnhakijoiden osuus työvoimasta koko maan neljänneksi matalin

Kainuussa oli marraskuun lopussa 3 336 työttöntä työnhakijaa, mikä on 216 (+7 %) enemmän kuin lokakuun lopussa. Kehitykseen vaikuttaa myös kausivaihtelu sillä marraskuussa työttömien määrä yleensä nousee. Vuoden takaisesta työttömyys lisääntyi 292 hengellä (+10 %), vuoden 2018 marraskuun loppuun verrattuna työttömiä oli 35 vähemmän (-1 %).

Työttömien työnhakijoiden osuus työvoimasta oli Kainuussa kuun lopussa 10,6 % eli 1,1 prosenttiyksikköä edellisvuotta enemmän. Osuus oli Kainuuta pienempi vain kolmella ELY-alueella ja koko maassa se oli 12,0 %, lisäystä vuoden takaisesta 3,3 prosenttiyksikköä.

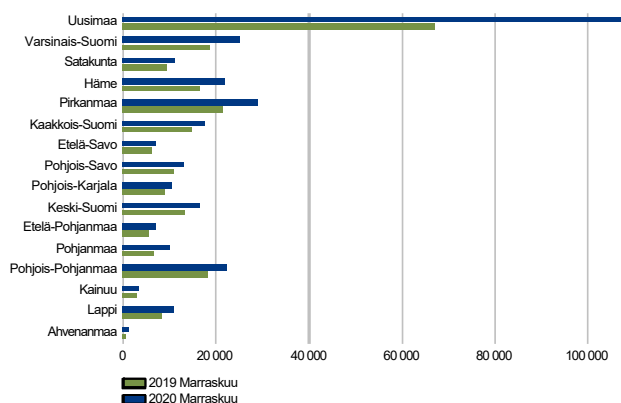
Kainuun työttömyys oli koronaviruksen leviämisen jälkeen korkeimmillaan huhtikuun lopussa, jolloin työttömiä oli 5 123. Työttömyyden pienentyminen johtuu etenkin lomautettujen määrän vähenemisestä. Marraskuun lopun työttömistä työnhakijoista oli kokoaikaisesti lomautettuja 407, mikä on peräti 1 196 vähemmän (-75 %) kuin huhtikuun lopun 1 603 lomautettua. Vuoden takaiseen verrattuna lomautettuja oli marraskuun lopussa vielä 142 enemmän (+54 %). Työttömienkin (pl. lomautetut) määrä on vähentynyt huhtikuun lopun 3 520:stä 591 hengellä (-17 %) 2 929:een.

TYÖTTÖMÄT TYÖNHAKIJAT, KUUKAUSIVERTAILU



Pitkäaikaistyöttömyys on ollut pitkän pienentymisen jälkeen korona-aikana kasvussa ja pitkäaikaistyöttömiä oli kuun lopussa 764. Helmikuun lopusta pitkäaikaistyöttömyys on noussut 30 % (+175) ja vuoden takaisesta 26 % (+156).

## Työttömät työnhakijat seutukunnittain

TYÖTTÖMÄT TYÖNHAKIJAT  
ELY-keskuksittain

## Työttömyys kasvoi sekä Kehys-Kainuussa että Kajaanin seutukunnassa

Työttömyys lisääntyi Kehys-Kainuussa 11 % (+108) ja Kajaanin seutukunnassa 9 % (+184). Kehys-Kainuussa työttömiä oli kuukauden lopussa 1 116, eli 33 % Kainuun työttömistä ja Kajaanin seutukunnassa 2 220, eli 67 % työttömistä. Työttömien työnhakijoiden osuus työvoimasta oli Kehys-Kainuussa 13,6 % ja Kajaanin seutukunnassa 9,5 %.

TE-toimistossa oli kuukauden lopussa avoinna 884 työpaikkaa, 47 % enemmän (+281) kuin viime vuonna samaan aikaan. Kehys-Kainuussa oli avoimia työpaikkoja 75 % enemmän (+64) kuin vuosi sitten, yhteensä 149. Kajaanin seutukunnan alueella avoimia työpaikkoja oli 735 eli 42 % enemmän (+217) kuin vuotta aiemmin. Avoimista työpaikoista 83 % sijoittui Kajaanin seutukunnan alueelle.

## Työttömät työnhakijat ja avoimet työpaikat TE-toimistossa seutukunnittain

Seutukunta	Työttömät työnhakijat			Muutos		Työttömistä		Työttömien		Muutos		
	Marras 2020	Loka 2020	Marras 2019	Marras 2020	Marras 2019	työn-	työn-	Marras	Loka	Marras	Marras	Marras
						hakijoista	hakijoiden	2020	2020	2019	2019	2020
						lomatetut	osuus					
						työvoimasta						
Kehys-Kainuu	1 116	1 012	1 008	108	11	114	13,6	149	129	85	64	75
Kajaani	2 220	2 108	2 036	184	9	293	9,5	735	686	518	217	42
Kainuu	3 336	3 120	3 044	292	10	407	10,6	884	815	603	281	47

## Työttömät työnhakijat kunnittain

Työttömyys kasvoi vuoden takaiseen verrattuna kaikissa Kainuun kunnissa. Tilanne on kuitenkin parantunut lähes kaikissa kunnissa merkittävästi koronaviruksen leviämisen jälkeisestä huipusta. Työttömyys kasvoi vähiten Suomussalmella (+4 %) ja Kajaanissa (+8 %), eniten lisäystä tuli Ristijärvellä (+39 %) ja Hyrynsalmella (+22 %). Lukumääräisesti tarkasteltuna työttömyydessä oli selkeästi suurinta nousua Kajaanissa (+118).

Alhaisin työttömien työnhakijoiden osuus työvoimasta oli Sotkamon 7,6 % ja Kajaanin 9,7 %. Korkein osuus oli Puolangan 16,0 % ja Suomussalmen 13,7 %. Kajaanissa asui kuun lopussa 49 % Kainuun työttömistä työnhakijoista.

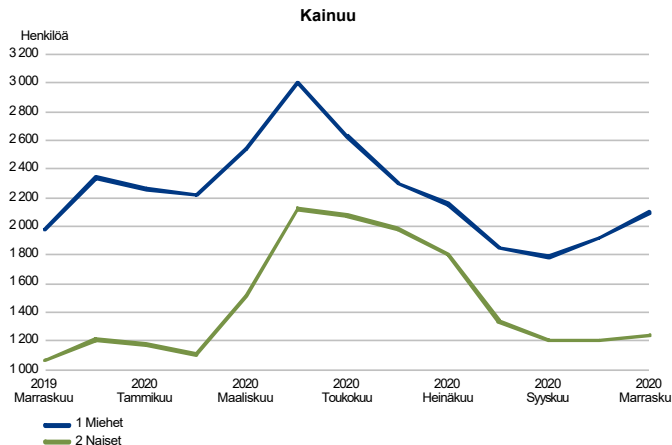
TE-toimistossa oli kuukauden lopussa avoimia työpaikkoja 884, mikä on 47 % enemmän (+281) kuin vuosi sitten. Suurinta kasvu oli Paltamossa, jossa paikkoja oli 140 % enemmän (+14) kuin vuotta aiemmin. Lukumääräisesti muutokset olivat kuitenkin useimmissa kunnissa melko pieniä. Avoimista paikoista 64 % oli Kajaanissa.

### Työttömät työnhakijat ja avoimet työpaikat TE-toimistossa kunnittain

Kunta	Työttömät työnhakijat			Muutos		Työttömistä Työttömien		Muutos		Avoimet työpaikat		Muutos	
	Marras 2020	Loka 2020	Marras 2019	Marras 2020	Marras 2019	työn- hakijoista lomautetut	työn- hakijoiden osuus työvoimasta	Marras 2020	Loka 2020	Marras 2019	Marras 2020	Marras 2019	
Hyrynsalmi	113	101	93	20	22	12	13,6	12	14	9	3	33	
Kajaani	1 645	1 575	1 527	118	8	214	9,7	570	542	374	196	52	
Kuhmo	423	402	365	58	16	51	12,8	86	61	49	37	76	
Paltamo	170	170	153	17	11	17	13,0	24	16	10	14	140	
Puolanka	153	136	139	14	10	14	16,0	19	15	9	10	111	
Ristijärvi	53	45	38	15	39	...	10,3	5	5	...	...	...	
Sotkamo	352	318	318	34	11	58	7,6	136	123	131	5	4	
Suomussalmi	427	373	411	16	4	37	13,7	32	39	18	14	78	
Kainuu	3 336	3 120	3 044	292	10	407	10,6	884	815	603	281	47	

## Työttömät työnhakijat sukupuolen ja ikäryhmän mukaan

### TYÖTTÖMÄT TYÖNHAKIJAT SUKUPUOLEN MUKAAN

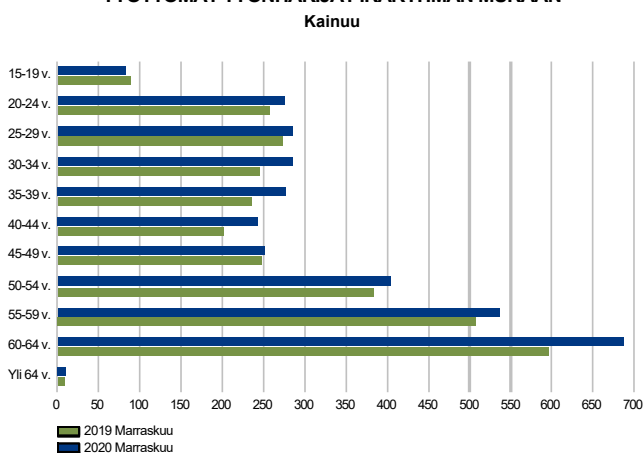


### Sekä miesten että naisten työttömydessä kasvua

Työttömyys lisääntyi viime vuodesta miehillä 6 % ja naisilla 16 %. Lukumääräisesti miesten työttömyys kasvoi viime vuodesta 119:llä ja naisilla 173:lla.

Miehiä oli kuukauden lopussa 63 % työttömistä, yhteensä 2 097. Naisia oli työttömänä 1 239.

### TYÖTTÖMÄT TYÖNHAKIJAT IKÄRYHMÄN MUKAAN



### Työttömyys kasvoi vähiten nuorilla

Nuorten alle 25-vuotiaiden työttömyys lisääntyi ikäryhmistä eniten korona-ajan alussa mutta oli marraskuun lopussa vain 3 % vuoden takaista suurempi (+11). Vanhemmilla ikäryhmillä oli suurempaa kasvua, 25-49-vuotiailla 12 % (+139) ja yli 50-vuotiailla 10 % (+142).

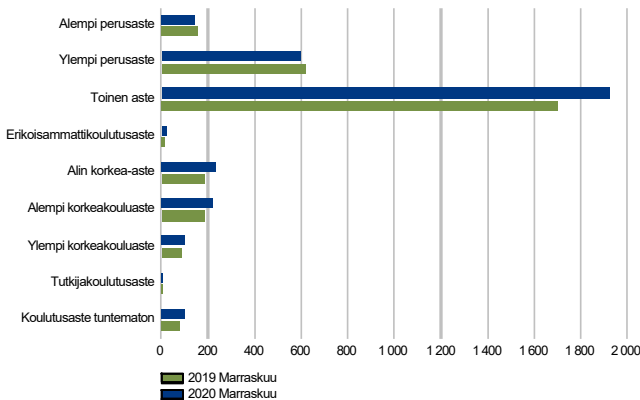
Nuoria oli työttömänä kuukauden lopussa 358, mikä on 11 % työttömistä työnhakijoista. Nuorten työttömyysaste vaihteli Ristijärven 6,9 %:n ja Puolangan 19,5 %:n välillä.

Nuorisotyöttömyys keskittyy Kajaaniin, jossa alle 25-vuotiaiden osuus koko Kainuun nuorista työttömistä oli 61 %. Kajaanissa nuorten työttömyysaste oli 11,7 %. Nuorista työttömistä sotkamolaisia oli 13 %, kuhmolaisia 9 % sekä suomussalmelaisia 7 %. Muiden kuntien osuus nuorista työttömistä oli yhteensä 10 %.

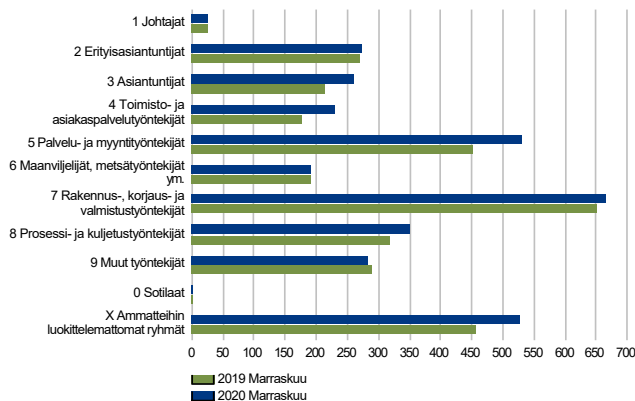
Työttömistä työnhakijoista 49 % oli yli 50-vuotiaita. Ristijärvellä yli 50-vuotiaiden osuus oli 66 %, Suomussalmella 62 %, Paltamossa 61 % ja Hyrynsalmella 60 %. Kajaanissa yli 50-vuotiaiden osuus oli selkeästi pienin, 41 %.

## Työttömät työnhakijat koulutusasteen ja ammattiryhmän mukaan

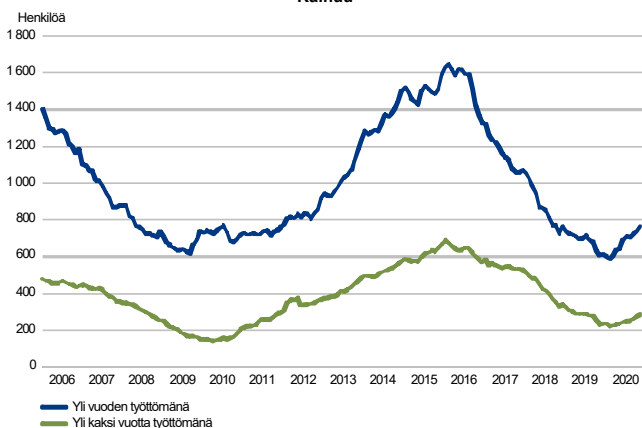
TYÖTTÖMÄT TYÖNHAKIJAT KOULUTUSASTEITTAIN  
Kainuu



TYÖTTÖMÄT TYÖNHAKIJAT AMMATTIRYHMITTÄIN  
Kainuu



PITKÄAIKAISTYÖTTÖMÄT KUUKAUDEN LOPUSSA  
Kainuu



### Koulutusasteiden työttömyyden kehityksessä huomattavaa vaihtelua

Työttömyyden kehityksessä oli eri koulutusasteilla suuria eroja. Työttömyys pieneni eniten tutkijakoulutusasteella (-29 %) ja alemmalla perusasteella (-8 %), suurin kasvu oli puolestaan alimmalla korkea-asteella (+24 %), tuntemattomalla koulutusasteella (+21 %) ja alemmalla korkeakouluasteella (+17 %).

Laajemmalla ryhmittelyllä tarkasteltuna työttömyys pieneni perusasteen suorittaneilla 4 % (-34) vuotta aiempaan verrattuna ja lisääntyi toisen asteen käyneillä 13 % (+221) sekä korkea-asteen suorittaneilla 19 % (+88). Työttömistä työnhakijoista 22 %:lla oli perusasteen koulutus, 58 %:lla toisen asteen koulutus ja 17 %:lla korkea-asteen koulutus. Koulutusaste oli tuntematon 3 %:lla.

### Työttömyys kasvoi eniten toimisto- ja asiakaspalvelutyöntekijöillä sekä asiantuntijoilla

Myös ammattiryhmien työttömyyskehityksessä oli merkittävää vaihtelua. Työttömyys nousi prosentuaalisesti eniten toimisto- ja asiakaspalvelutyöntekijöillä (+30 %), asiantuntijoilla (+22 %) sekä palvelu- ja myyntityöntekijöillä (+17 %). Pientä vähennystä oli ryhmän muut työntekijät (-2 %) sekä maanviljelijöiden, metsätyöntekijöiden ym. (-1 %) työttömyydessä. Lukumääräisesti tarkasteltuna työttömyys pienentyi eniten muilla työntekijöillä (-7), suurin kasvu oli palvelu- ja myyntityöntekijöillä (+78).

Eniten työttömänä ammattiryhmistä oli rakennus-, korjaus- ja valmistustyöntekijöitä, 665, palvelu- ja myyntityöntekijöitä, 530, sekä ammatteihin luokittelemattomia, 527.

### Pitkäaikaistyöttömyys kasvussa

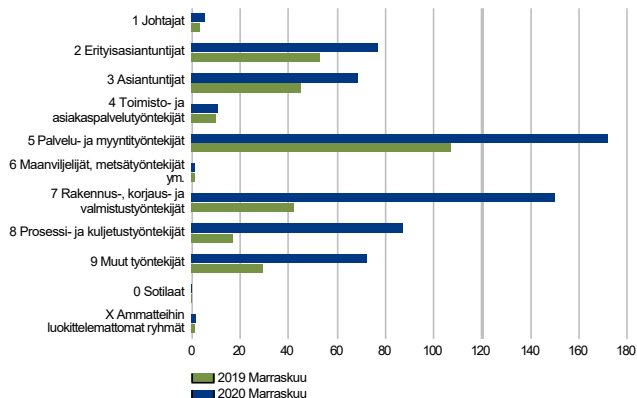
Pitkäaikaistyöttömyys on ollut pitkän pienentymisen jälkeen korona-aikana kasvussa. Marraskuussa pitkäaikaistyöttömien, eli yli vuoden työttömänä olleiden, määrä oli 26 % (+156) vuoden takaista suurempi. Yli kaksi vuotta työttömänä olleiden määräänkin lisääntyi 24 % (+55). Pitkäaikaistyöttömiä oli kuukauden lopussa 764 ja yli kaksi vuotta työttömänä olleita 287.

Miehiä pitkäaikaistyöttömistä oli 65 % ja naisia 35 %. Pitkäaikaistyöttömistä yli 50-vuotiaita oli 71 %, 30-49-vuotiaita 23 % ja alle 30-vuotiaita 6 %. Yli 60-vuotiaita oli 44 %.

Työttömistä työnhakijoista rakennetyöttömiä oli 1 790 henkilöä, 3 % enemmän (+43) kuin vuotta aiemmin. Rakennetyöttömien osuus työttömistä työnhakijoista oli 54 %, vuotta aiemmin osuus oli 57 %.

## Avoimet työpaikat

UUDET AVOIMET TYÖPAIKAT  
Kainuu



### Uusia avoimia työpaikkoja merkittävästi vuoden takaista enemmän

Marraskuussa uusia työtehtäviä tuli avoimeksi 646, mikä on peräti 110 % enemmän (+338) kuin vuotta aikaisemmin. Lähes kaikkien ammattiryhmien paikat lisääntyivät ja kappalemääräisesti suurinta kasvua oli rakennus-, korjaus- ja valmistustyöntekijöiden paikoissa (+108). Uusia avoimia työpaikkoja ilmoitettiin eniten palvelu- ja myyntityöntekijöille (172), rakennus-, korjaus- ja valmistustyöntekijöille (150) sekä prosessi- ja kuljetustyöntekijöille (87).

Kuukauden lopussakin TE-toimistossa oli avoinna työpaikkoja 47 % enemmän (+281) kuin vuosi sitten, yhteensä 884. Kuukauden aikana oli avoinna yhteensä 1 422 eri työpaikkaa, 39 % enemmän (+395) kuin vuotta aikaisemmin.

Moniin tehtäviin oli kuun lopussa vähemmän tai vain hieman enemmän työttömiä työnhakijoita kuin tarjolla olevia avoimia paikkoja. Vaikeinta oli löytää terveydenhuollon erityisasiantuntijoita – eli esimerkiksi lääkäreitä, hammaslääkäreitä ja eläinlääkäreitä –, teollisuustuotteiden kokoonpanijoita, terveydenhuollon asiantuntijoita – eli esimerkiksi sairaanhoitajia –, prosessityöntekijöitä, suojele- ja vartiointityöntekijöitä sekä hoivapalvelun ja terveydenhuollon työntekijöitä.

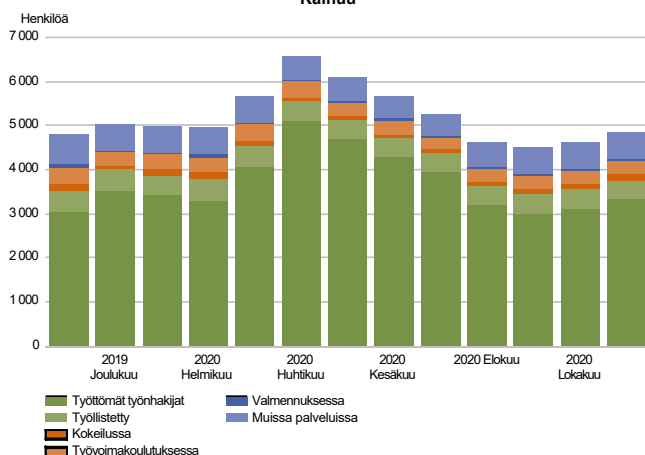
Kuukauden uusien työpaikkojen kohdalla on kyse koko kuukauden aikana avoimiksi tulleista, uusista työpaikoista (646) ja kuukauden lopun tilanne (884) kuvaa yhden päivän poikkileikkaustietoa.

Kainuun avoimien työpaikkojen keskimääräinen avoinna olon kesto kuun lopussa oli 224 päivää, 35 päivää enemmän kuin vuosi sitten. Koko maassa paikat olivat auki keskimäärin 137 päivää, mikä on 58 päivää vuodentakaista enemmän.

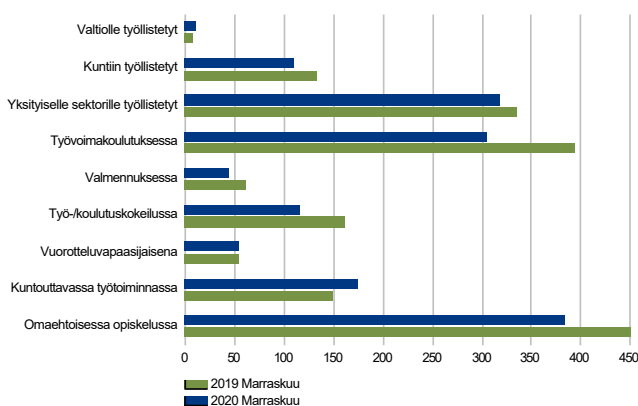


## Palvelut

LAAJA TYÖTTÖMYYS  
Kainuu



PALVELUISSA  
Kainuu



### Laaja työttömyys kasvoi hieman

Kainuussa oli kuun lopussa työttömiä työnhakijoita ja erilaisissa työvoimapalveluissa olevia asiakkaita yhteensä 4 853 (ns. laaja työttömyys). Työttöminä heistä oli 3 336 ja työvoimapalveluissa 1 517.

Laaja työttömyys lisääntyi 64:lla (+1 %) vuoden takaisesta. Työttömiä oli 292 enemmän (+10 %) kuin vuosi sitten ja työvoimapalveluissa 228 asiakasta vähemmän (-13 %).

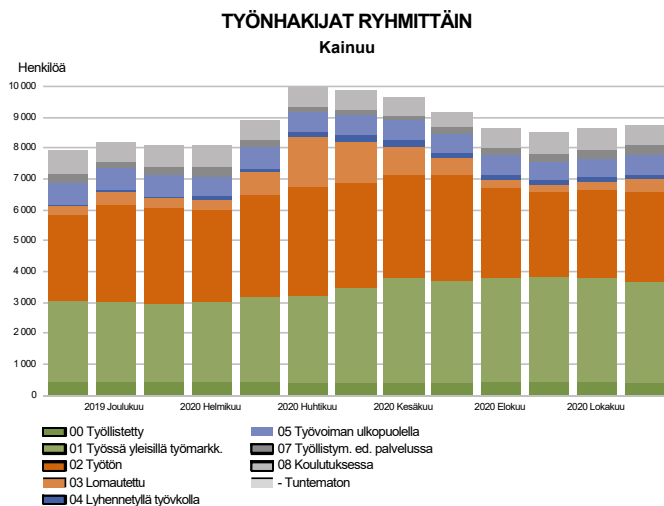
### Palveluissa olevien määrä laski

TE-toimiston asiakkaista oli siis kuukauden lopussa erilaisissa palveluissa yhteensä 1 517 henkilöä, 13 % vuoden takaisesta vähemmän. Useimpien palveluiden osallistujamäärä supistui – eniten työ- ja koulutuskokeiluissa, 28 % (-46), ja työvoimakoulutuksessa, 23 % (-89). Kuntouttavaan työtoimintaan osallistuvien määrä kasvoi 17 % (+25).

Palkkatuella kunta- ja yksityissektorilla sekä valtiolle työllistettyinä oli 438 asiakasta, omaehtoiseen opiskeluun osallistui 384 asiakasta ja työvoimakoulutuksessa oli 305 asiakasta. Palveluihin osallistuminen suhteessa työttömien määrään on laskenut vuoden takaiseen verrattuna. Aktiivointiaste oli 31,3 %, kun se oli vuotta aikaisemmin 32,7 %.

Aktiivointiasteella tarkoitetaan aktiivisten työvoimapolitiittisten palveluiden piirissä olevien prosenttiosuutta työttömien työnhakijoiden ja palveluiden piirissä olevien summasta. Aktiivisten palveluiden piiriin luetaan palkkatuella työllistetyt, työvoimakoulutuksessa ja valmennuksessa olevat, työttömyysetuudella omaehtoisesti opiskelevat ja kuntouttavassa työtoiminnassa olevat.

## Kaikki työnhakijat



## Työnhakijoiden kokonaismäärä kasvoi

Kainuun TE-toimistossa oli kuukauden lopussa yhteensä 8 762 työnhakijaa, 10 % vuotta aiempaa enemmän (+813). TE-toimiston asiakkaista 3 672 eli 42 % oli työssä joko avoimilla työmarkkinoilla tai työllistettynä palkkatuella. Avoimilla työmarkkinoilla työnhakijoista oli 3 271 eli 37 %, mikä on 646 vuoden takaista enemmän (+25 %).

Työnhakijoista työttömiä oli 3 336, joista kokoaikaisesti lomautettuja oli 407. Lomautettujen määrä kasvoi vuoden takaisesta 142 henkilöllä (+54 %). Lyhennettyä työviikkoa tekeviä oli lisäksi 146, kasvua vuoden takaisesta 76 henkilöä (+109 %).

## Yhteenvetotaulukko

TYÖLLISYYSTILANNE 2020 MARRASKUUN LOPUSSA (I) JA

TOIMISTOJEN TOIMINTA MARRASKUUN AIKANA (II)

ELY-KESKUS: KAINUU

I TILANNE KUUKAUDEN LOPUSSA	Marras-20	Marras-19	MUUTOS	
			LKM.	%
<b>A. TYÖNHAKIJAT</b>				
1. Työttömät työnhakijat	3 336	3 044	292	9,6
joista kokoaikaisesti lomautetut	407	265	142	53,6
2. Lyhennetyllä työviikolla	146	70	76	108,6
3. Työssä olevat yhteensä	3 672	3 073	599	19,5
joista yleisillä työmarkkinoilla	3 271	2 625	646	24,6
joista työllistettynä	401	448	-47	-10,5
4. Työvoiman ulkopuolella	1 608	1 762	-154	-8,7
joista työllistymistä edistävässä palvelussa	294	334	-40	-12,0
joista koulutuksessa	680	768	-88	-11,5
<b>1-4 Kaikki työnhakijat yhteensä</b>	<b>8 762</b>	<b>7 949</b>	<b>813</b>	<b>10,2</b>
<b>B. TYÖVOIMAN KYSYNTÄ</b>				
1. Avoimet työpaikat yhteensä	884	603	281	46,6
joista yli kuukauden avoinna olleet	478	419	59	14,1
joista yli 2 kuukautta avoinna olleet	391	301	90	29,9
<b>C. PALVELUISSA</b>				
1. Valtiolle työllistetyt	11	7	4	57,1
2. Kuntiin työllistetyt	109	132	-23	-17,4
3. Yksityiselle sektorille työllistetyt	318	335	-17	-5,1
<b>1-3 Työllistetyt yhteensä</b>	<b>438</b>	<b>474</b>	<b>-36</b>	<b>-7,6</b>
4. Työvoimakoulutuksessa	305	394	-89	-22,6
5. Valmennuksessa	45	61	-16	-26,2
6. Työ-/koulutuskokeilussa	116	162	-46	-28,4
7. Vuorotteluvapaasijaisena	55	55	0	0,0
8. Kuntouttavassa työtoiminnassa	174	149	25	16,8
9. Omaehtoisessa opiskelussa	384	450	-66	-14,7
<b>1-9 Palveluissa yhteensä</b>	<b>1 517</b>	<b>1 745</b>	<b>-228</b>	<b>-13,1</b>
<b>D. TYÖTTÖMYYDEN RAKENNE</b>				
1. Työttömät naiset	1 239	1 066	173	16,2
2. Työttömät miehet	2 097	1 978	119	6,0
3. Alle 25-vuotiaat työttömät	358	347	11	3,2
4. Yli 50-vuotiaat työttömät	1 637	1 495	142	9,5
5. Pitkäaikaistyöttömät	764	608	156	25,7
6. Ulkomaalaiset työttömät	114	97	17	17,5
<b>E. TOIMEENTULOTURVA</b>				
1. Työttömiä työttömyyskassojen jäseniä	1 883	1 578	305	19,3
<b>II TOIMINTA KUUKAUDEN AIKANA</b>				
1. Työttömät työnhakijat	3 794	3 498	296	8,5
2. Muut työnhakijat	5 212	4 633	579	12,5
<b>1-2 Työnhakijat yhteensä</b>	<b>9 006</b>	<b>8 131</b>	<b>875</b>	<b>10,8</b>
3. Kuukauden kaikki työpaikat	1 422	1 027	395	38,5
Kuukauden uudet työpaikat	646	308	338	109,7
Täyttyneet työpaikat	104	67	37	55,2
joista toimiston hakijalla täyttyneet	59	31	28	90,3
Työpaikan hakuaika päättynyt tai hakijoita riittävästi	408	390	18	4,6
Työpaikka peruutettu tai ei pystytty täyttämään	66	19	47	247,4
4. Alkaneet työttömyysjaksot	782	771	11	1,4
5. Päättyneet työttömyysjaksot	605	536	69	12,9
6. Uudet työllistämiset	51	60	-9	-15,0
7. Aloittanut työvoimakoulutuksen	79	63	16	25,4

## Ulkomaalaisten yhteenvedotaulukko

ULKOMAALAISTEN TYÖLLISYYSTILANNE 2020 MARRASKUUN LOPUSSA (I) JA

TOIMISTOJEN TOIMINTA MARRASKUUN AIKANA (II)

ELY-KESKUS: KAINUU

I TILANNE KUUKAUDEN LOPUSSA	Marras-20	Marras-19	MUUTOS LKM.	MUUTOS %
<b>A. TYÖNHAKIJAT</b>				
1. Työttömät työnhakijat	114	97	17	17,5
joista kokoaikaisesti lomautetut	13	8	5	62,5
2. Lyhennetyllä työviikolla	...	0	...	...
3. Työssä olevat yhteensä	175	152	23	15,1
joista yleisillä työmarkkinoilla	163	139	24	17,3
joista työllistettynä	12	13	-1	-7,7
4. Työvoiman ulkopuolella	295	299	-4	-1,3
joista työllistymistä edistävässä palvelussa	15	29	-14	-48,3
joista koulutuksessa	241	233	8	3,4
<b>1-4 Kaikki työnhakijat yhteensä</b>	<b>586</b>	<b>548</b>	<b>38</b>	<b>6,9</b>
<b>C. PALVELUISSA</b>				
1. Valtiolle työllistetyt	0	0	0	0,0
2. Kuntiin työllistetyt	...	...	...	...
3. Yksityiselle sektorille työllistetyt	8	12	-4	-33,3
<b>1-3 Työllistetyt yhteensä</b>	<b>11</b>	<b>14</b>	<b>-3</b>	<b>-21,4</b>
4. Työvoimakoulutuksessa	99	96	3	3,1
5. Valmennuksessa	7	9	-2	-22,2
6. Työ-/koulutuskokeilussa	13	21	-8	-38,1
7. Vuorotteluvapaasijaisena	...	...	...	...
8. Kuntouttavassa työtoiminnassa	...	6	...	...
9. Omaehtoisessa opiskelussa	137	150	-13	-8,7
<b>1-9 Palveluissa yhteensä</b>	<b>272</b>	<b>297</b>	<b>-25</b>	<b>-8,4</b>
<b>D. TYÖTTÖMYYDEN RAKENNE</b>				
1. Työttömät naiset	54	49	5	10,2
2. Työttömät miehet	60	48	12	25,0
3. Alle 25-vuotiaat työttömät	5	7	-2	-28,6
4. Yli 50-vuotiaat työttömät	50	46	4	8,7
5. Pitkäaikaistyöttömät	19	16	3	18,8
<b>E. TOIMEENTULOTURVA</b>				
1. Työttömiä työttömyyskassojen jäseniä	31	21	10	47,6
<b>II TOIMINTA KUUKAUDEN AIKANA</b>				
1. Työttömät työnhakijat	140	127	13	10,2
2. Muut työnhakijat	452	428	24	5,6
<b>1-2 Työnhakijat yhteensä</b>	<b>592</b>	<b>555</b>	<b>37</b>	<b>6,7</b>
4. Alkaneet työttömyysjaksot	25	33	-8	-24,2
5. Päättyneet työttömyysjaksot	28	28	0	0,0
6. Uudet työllistämiset	0	...	...	...
7. Aloittanut työvoimakoulutuksen	15	5	10	200,0

## Alueellinen taulukko

TYÖTTÖMÄT TYÖNHAKIJAT JA AVOIMET TYÖPAIKAT KUNNITTAIN 2020 MARRASKUUN LOPUSSA  
ELY-KESKUS: KAINUU

Kunta	Työvoima	Työttömät työnhakijat				Vamm. ja Avoimet					
		Osuus-% työvoimasta	Yhteensä	Miehet	Naiset	Alle 20- vuotiaat	Alle 25- vuotiaat	Yli 50- vuotiaat	Pitkäaik. työttömät	pitkäaik. sairaat	työ- paikat
Hyrnsalmi	832	13,6	113	76	37	...	7	68	17	15	12
Kajaani	16 908	9,7	1 645	988	657	47	220	673	387	223	570
Kuhmo	3 310	12,8	423	271	152	9	32	238	111	68	86
Paltamo	1 312	13,0	170	112	58	...	12	104	48	27	24
Puolanka	954	16,0	153	110	43	...	15	86	32	19	19
Ristijärvi	517	10,3	53	37	16	0	...	35	12	10	5
Sotkamo	4 650	7,6	352	214	138	9	45	170	65	46	136
Suomussalmi	3 121	13,7	427	289	138	9	25	263	92	71	32
Yhteensä	31 604	10,6	3 336	2 097	1 239	83	358	1 637	764	479	884

## Tietoa sivustosta

Tällä sivustolla esitetään Kainuun ELY-keskuksen uusimman Työllisyyskatsauksen sisältö tilastointikohteiden mukaisesti jaoteltuna. Tämän Työllisyyskatsauksen pdf-versio sekä aikaisempien kuukausien katsaukset löytyvät oikealla olevan linkin kautta.

Työllisyyskatsaus perustuu TEM:n Työnvälitystilaston tietoihin. Työnvälitystilasto kerää tietoja Työ- ja elinkeinotoimistoihin (TE-toimistoihin) ilmoittautuneista työnhakijoista kuten työttömistä työnhakijoista, hallinnon palveluista sekä TE-toimistoihin ilmoitetuista avoimista työpaikoista. Tiedot kerätään TE-toimistojen asiakaspalvelurekisteristä (URA). Siten Työnvälitystilaston tiedot ovat täysin rekisteripohjaisia.

Tilasto kattaa kaikki edellä mainittuihin ryhmiin kuuluvat henkilöt, palvelut ja avoimet työpaikat, jotka ovat rekisteröitynä tilastointikaudella kyseisessä rekisterissä erikseen määriteltyjen luokittelijoiden ja muuttujien mukaisesti.

Työllisyyskatsauksen tekstissä on kausivaihtelun vuoksi vertailu edellisen vuoden vastaavaan kuukauteen. Katsauksen kuvat sisältävät tiedot myös taulukkomuodossa. Kunkin kuukauden Työllisyyskatsaus julkaistaan seuraavan kuukauden loppupuolella etukäteen vahvistettujen julkistamispäivien mukaisesti.

Merkkien selitykset:

. tieto on epälooginen esitettäväksi

... tieto on salassapitosäännön alainen

### Lisätietoja:

- **Työnvälitystilasto Internetissä:**  
<http://www.tem.fi/tyollisyyskatsaus-ja-tyonvalitystilasto>
- **Työnvälitystilaston kuvaus ja laatuseloste:**  
<http://www.tem.fi/tilaston-julkistamispaivat-kuvaus-ja-laatuseloste>
- **Työnvälitystilaston keskeiset tiedot löytyvät Tilastokeskuksen StatFin -tilastotietokannasta:**  
[https://pxnet2.stat.fi/PXWeb/pxweb/fi/StatFin/StatFin\\_\\_tym\\_\\_tyonv/](https://pxnet2.stat.fi/PXWeb/pxweb/fi/StatFin/StatFin__tym__tyonv/)
- **Työnvälitystilaston tietoja on myös Työpoliittisen aikakauskirjan tilasto-osuudessa:**  
<http://www.tem.fi/tyopoliittinen-aikakauskirja>
- **TEM:n ja Tilastokeskuksen kuukausittainen yhteisjulkistus:**  
<http://www.tilastokeskus.fi/til/tyti/tie.html>
- **TEM:n Työnvälitystilaston ja Tilastokeskuksen työvoimatutkimuksen lukujen eroista löytyy lisätietoja osoitteesta:**  
[http://www.tilastokeskus.fi/til/tyti/tyti\\_2015-04-28\\_men\\_001.html](http://www.tilastokeskus.fi/til/tyti/tyti_2015-04-28_men_001.html)

### Viittausohje:

Suomen virallinen tilasto (SVT): Työ- ja elinkeinoministeriö, Työnvälitystilasto. 201V:KK, Kainuun Työllisyyskatsaus, XXXXXkuu 201V. Kajaani: Elinkeino-, liikenne- ja ympäristökeskus (viitattu pvm). Saantitapa: <http://www.temtyollisyyskatsaus.fi/Kainuu.aspx>

## Yhteystiedot

### **Kainuun Elinkeino-, liikenne- ja ympäristökeskus**

Yritys- ja työvoimapalvelut -yksikkö

Atte Laitinen, 0295 023 886

S-posti: [etunimi.sukunimi\(at\)ely-keskus.fi](mailto:etunimi.sukunimi(at)ely-keskus.fi)

<http://www.ely-keskus.fi/kainuu>

### **Kainuun työ- ja elinkeinotoimisto**

Tiina Veijola, 0295 039 116

S-posti: [etunimi.sukunimi\(at\)te-toimisto.fi](mailto:etunimi.sukunimi(at)te-toimisto.fi)

<http://www.temtyollisyyskatsaus.fi/kainuu.aspx>