



Elinkeino-, liikenne- ja
ympäristökeskus



TE-palvelut
tjänster | services



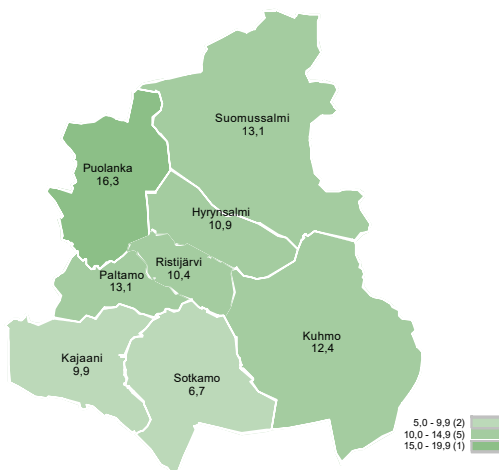
KAINUU

Työllisyyskatsaus

Helmikuu 2020

Kainuun työttömyyden lasku nopeinta Suomessa

Työttömien työnhakijoiden osuus työvoimasta kunnittain



Kainuun työttömyys laski helmikuun lopussa 8 % (-276) edellisvuodesta – muutos oli koko maan nopeinta ja useimmilla alueilla työttömyys kasvoi hieman. Koko maassa työttömiä työnhakijoita oli prosentin enemmän (+2 307) kuin vuotta aiemmin.

Työttömyys on laskenut Kainuussa nyt 55 kuukautta yhteen menoon ja pitkäaikaistyöttömyys lokakuusta 2016 lähtien. Pitkäaikaistyöttömyys pienentyi vielä selvästi kokonaistyöttömyyttä nopeammin – pitkäaikaistyöttömiä oli kuun lopussa 589, joka on 19 % vähemmän (-137) kuin vuosi sitten.

TE-toimistoon ilmoitettiin helmikuun aikana 596 uutta avointa työpaikkaa, joka on 32 % vähemmän (-283) kuin viime vuonna. Kainuun työpaikkojen keskimääräinen avoinna olon kesto oli koko maan pisin, 133 päivää, kun koko maassa paikat olivat auki 63 päivää. Moniin tehtäviin onkin vähemmän tai vain hieman enemmän työttömiä työnhakijoita kuin tarjolla olevia avoimia paikkoja. Suurin pula oli terveydenhuollon erityisasiantuntijoista - eli esimerkiksi lääkäreistä, hammaslääkäreistä ja eläinlääkäreistä -, suojele- ja vartiointityöntekijöistä, siivoojista, asiakaspalvelutyöntekijöistä sekä prosessityöntekijöistä.

Kainuun TE-toimistossa oli kuukauden lopussa 3 325 työtöntä työnhakijaa, joka on 10,4 % maakunnan työvoimasta. Koko maassa oli kuukauden lopussa työttömiä 248 147, 9,5 % työvoimasta.

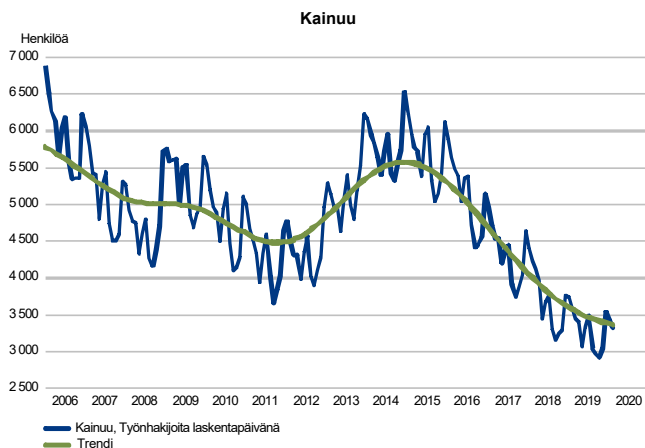
Tiedot perustuvat työ- ja elinkeinoministeriön työnvälitystilastoihin.

Trendit:

- Kokonaistyöttömyys laski 8 % ja pitkäaikaistyöttömyys 19 % viime vuodesta
- Kainuun työttömyys on pienentynyt yhtäjaksoisesti jo 55 kuukautta
- TE-toimistoon ilmoitettiin helmikuun aikana 596 uutta avointa työpaikkaa, 32 % vähemmän kuin vuotta aikaisemmin
- Suurin pula oli terveydenhuollon erityisasiantuntijoista, suojele- ja vartiointityöntekijöistä, siivoojista, asiakaspalvelutyöntekijöistä sekä prosessityöntekijöistä

Työttömät työnhakijat

TYÖTTÖMÄT TYÖNHAKIJAT KUUKAUSITTAIN JA TRENDI



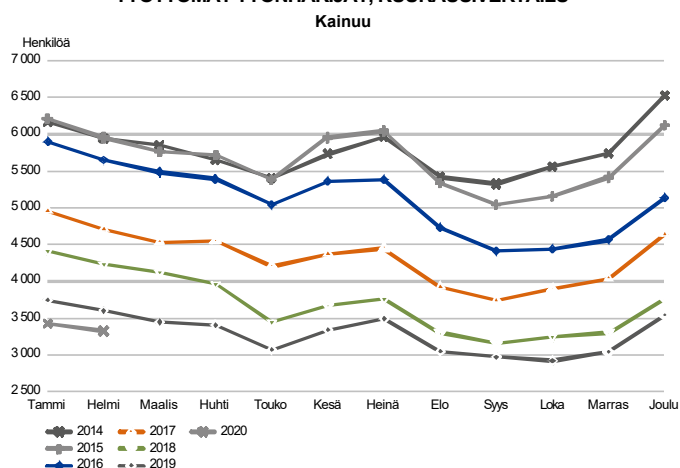
Työttömiä työnhakijoita 8 % vähemmän kuin vuotta aikaisemmin

Kainuussa oli helmikuussa 3 325 työtöntä työnhakijaa, joka on 276 (-8 %) vähemmän kuin vuotta aikaisemmin. Tammikuusta työttömien määrä laski 108:lla.

Työttömistä työnhakijoista oli helmikuussa kokoaikaisesti lomautettuja 335 eli 4 enemmän kuin tammikuussa. Vuotta aikaisempaan verrattuna kokoaikaisesti lomautettujen määrä lisääntyi kahdella.

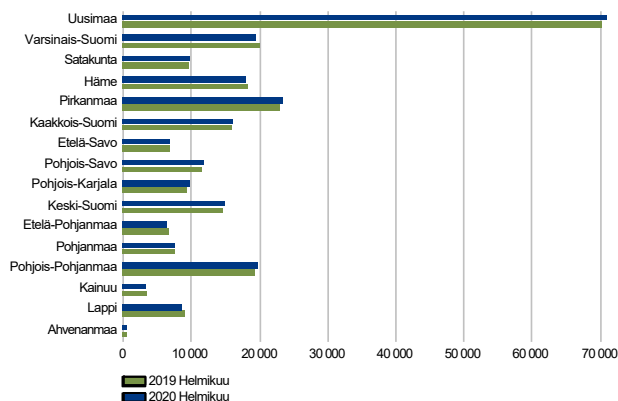
Vuositasolla työttömyyden lasku on jatkunut Kainuussa yhtäjaksoisesti vuoden 2015 elokuusta lähtien eli 55 kuukautta. Pitkäaikaistyöttömyyden lasku on jatkunut yhtäjaksoisesti lokakuusta 2016 lähtien.

TYÖTTÖMÄT TYÖNHAKIJAT, KUUKAUSIVERTAILU



Työttömät työnhakijat seutukunnittain

TYÖTTÖMÄT TYÖNHAKIJAT
ELY-keskuksittain



Työttömyys laski sekä Kajaanin seutukunnassa että Kehys-Kainuussa

Kainuun työttömyys pieneni viime vuodesta 8 % (-276) ja lasku oli maan nopeinta. Koko maassa työttömyys kasvoi prosenttiin (+2 307) vuoden takaiseen verrattuna.

Työttömyys laski sekä Kehys-Kainuussa että Kajaanin seutukunnassa. Kehys-Kainuussa oli työttömiä kuukauden lopussa 1 101, joka on 202 työtöntä vähemmän (-16 %) kuin vuosi sitten. Kajaanin seutukunnassa työttömyys laski 74:llä (-3 %) ja työttömiä oli 2 224. Työttömien työnhakijoiden osuus työvoimasta oli Kehys-Kainuussa 13 % ja Kajaanin seutukunnassa 9,4 %.

TE-toimistossa oli kuukauden lopussa avoinna 1 064 työpaikkaa, 8 % vähemmän kuin viime vuonna samaan aikaan. Kehys-Kainuussa oli avoimia työpaikkoja 34 % enemmän kuin vuosi sitten, yhteensä 142. Kajaanin seutukunnan alueella avoimia työpaikkoja oli 922, joka on 12 % vähemmän kuin vuotta aiemmin. Avoimista työpaikoista 87 % sijoittui Kajaanin seutukunnan alueelle.

Työttömät työnhakijat ja avoimet työpaikat TE-toimistossa seutukunnittain

Seutukunta	Työttömät työnhakijat			Muutos		Työttömistä työnhakijoista lomautetut		Työttömien työnhakijoiden osuus työvoimasta		Muutos		
	Helmi 2020	Tammi 2020	Helmi 2019	Helmi 2020	Helmi 2019	%	%	Helmi 2020	Tammi 2020	Helmi 2019	Helmi 2020	Helmi 2019
Kehys-Kainuu	1 101	1 150	1 303	-202	-16	112	13,0	142	116	106	36	34
Kajaani	2 224	2 283	2 298	-74	-3	223	9,4	922	948	1 049	-127	-12
Kainuu	3 325	3 433	3 601	-276	-8	335	10,4	1 064	1 064	1 155	-91	-8

Työttömät työnhakijat kunnittain

Työttömyys laski kaikissa Kainuun kunnissa Kajaania lukuun ottamatta. Nopeinta työttömyyden lasku oli Ristijärvellä, Sotkamossa, Suomussalmella ja Kuhmossa. Työttömyys laski lukumääräisesti eniten Suomussalmella (-96), Kuhmossa (-88) ja Sotkamossa (-74).

Alhaisin työttömien työnhakijoiden osuus työvoimasta oli Sotkamon 6,7 %, Kajaanin 9,9 % ja Ristijärven 10,4 %. Korkein työttömyysaste oli Puolangan 16,3 % ja Suomussalmen sekä Paltamon 13,1 %.

TE-toimistossa oli kuukauden lopussa avoimia työpaikkoja 1 064, joka on 8 % vähemmän (-91) kuin vuosi sitten. Näistä 62 % oli Kajaanissa (662). Sotkamossa oli avoimna 239 työpaikkaa ja Kuhmossa 64.

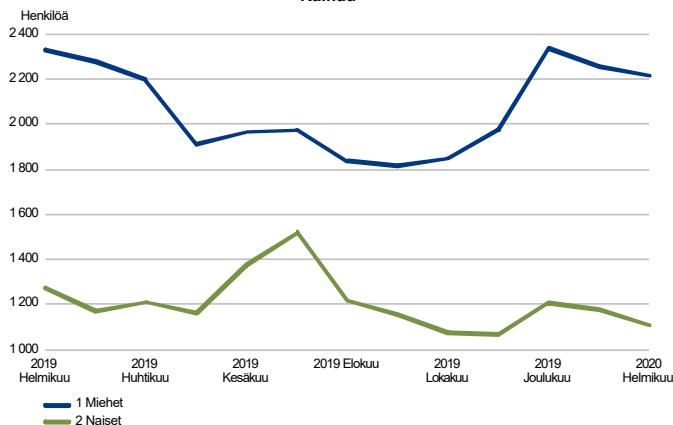
Työttömät työnhakijat ja avoimet työpaikat TE-toimistossa kunnittain

Kunta	Työttömät työnhakijat		Muutos		Työttömistä työnhakijoista lomautetut		Työttömien työnhakijoiden osuus työvoimasta		Avoimet työpaikat		Muutos	
	Helmi 2020	Tammi 2020	Helmi 2019	Helmi 2020 Helmi 2019	Helmi 2020	Helmi 2019	Helmi 2020	Tammi 2020	Helmi 2020	Tammi 2020	Helmi 2019	Helmi 2020 Helmi 2019
	Työttömät työnhakijat				%		%		Avoimet työpaikat		%	
Hyrnsalmi	97	100	114	-17	-15	7	10,9	8	9	19	-11	-58
Kajaani	1 678	1 709	1 648	30	2	160	9,9	662	676	697	-35	-5
Kuhmo	421	439	509	-88	-17	50	12,4	64	67	49	15	31
Paltamo	177	181	193	-16	-8	18	13,1	13	11	26	-13	-50
Puolanka	159	156	160	-1	-1	14	16,3	12	7	6	6	100
Ristijärvi	54	50	68	-14	-21	9	10,4	8	...	8	0	0
Sotkamo	315	343	389	-74	-19	36	6,7	239	258	318	-79	-25
Suomussalmi	424	455	520	-96	-18	41	13,1	58	33	32	26	81
Kainuu	3 325	3 433	3 601	-276	-8	335	10,4	1 064	1 064	1 155	-91	-8

Työttömät työnhakijat sukupuolen ja ikäryhmän mukaan

TYÖTTÖMÄT TYÖNHAKIJAT SUKUPUOLEN MUKAAN

Kainuu



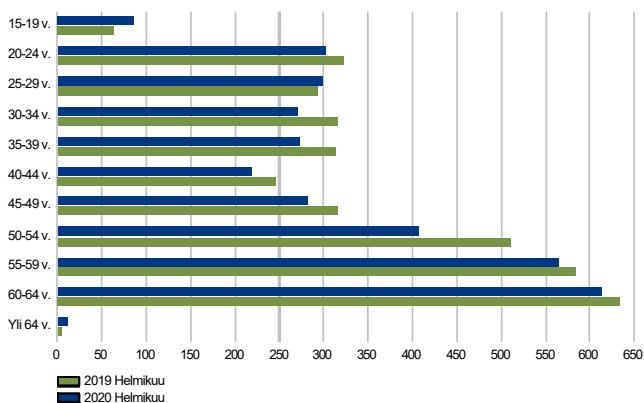
Naisten työttömyys laski miehiä nopeammin

Työttömyys vähentyi viime vuodesta naisilla 13 % ja miehillä 5 %. Lukumääräisesti naisten työttömyys laski viime vuodesta 163:lla ja miesten 113:lla.

Kuukauden lopussa oli työttömänä 1 108 naista ja 2 217 miestä. Prosentuaalisesti työttömistä työnhakijoista naisia oli 33 % ja miehiä 67 %.

TYÖTTÖMÄT TYÖNHAKIJAT IKÄRYHMÄN MUKAAN

Kainuu



Työttömyys laski nopeimmin 25-49-vuotiailla

TE-toimistossa oli kuukauden lopussa 276 työtöntä työnhakijaa vähemmän kuin vuosi sitten. Työttömyys laski muita nopeammin 25-49-vuotiailla (-10 %).

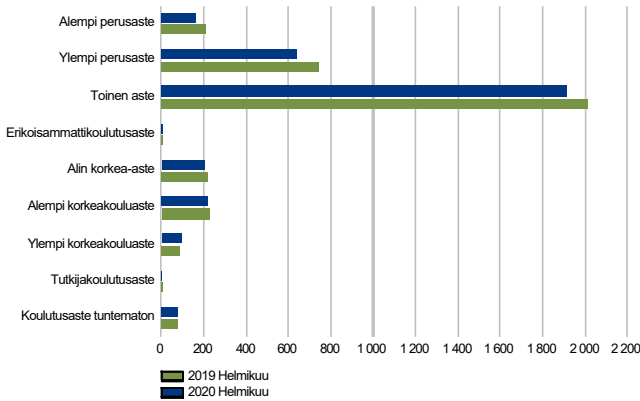
Nuoria alle 25-vuotiaita oli työttömänä kuukauden lopussa 388, joka on 12 % työttömistä työnhakijoista. Nuorten työttömyysaste vaihteli Ristijärven 8,8 %:n ja Paltamon 21,2 %:n välillä.

Nuorisotyöttömyys keskittyy Kajaaniin, jossa alle 25-vuotiaiden osuus koko Kainuun nuorista työttömistä oli 64 %. Sotkamolaisia nuorista työttömistä oli 13 % ja kuhmolaisia sekä suomussalmelaisia 6 %. Muiden kuntien osuus nuorista työttömistä oli yhteensä 11 %.

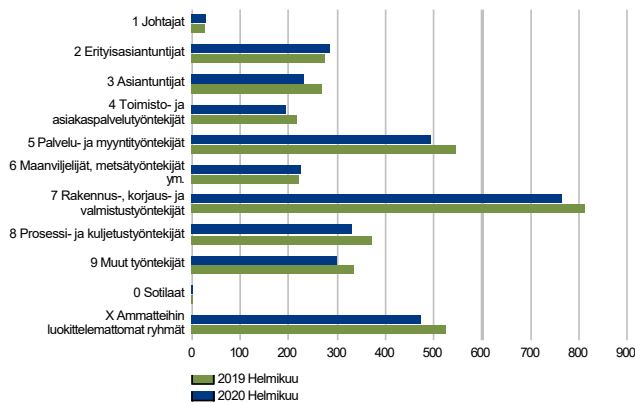
Työttömistä työnhakijoista 48 % oli yli 50-vuotiaita. Hyrynsalmella ja Kuhmossa yli 50-vuotiaiden osuus oli 62 %, Suomussalmella 60 % ja Ristijärvellä sekä Paltamossa 59 %. Kajaanissa yli 50-vuotiaiden osuus oli 37 %.

Työttömät työnhakijat koulutusasteen ja ammattiryhmän mukaan

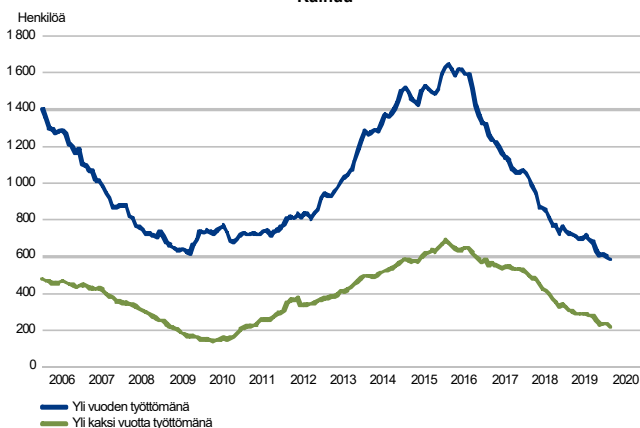
TYÖTTÖMÄT TYÖNHAKIJAT KOULUTUSASTEITTAIN
Kainuu



TYÖTTÖMÄT TYÖNHAKIJAT AMMATTIRYHMITTÄIN
Kainuu



PITKÄAIKAISTYÖTTÖMÄT KUUKAUDEN LOPUSSA
Kainuu



Työttömyys laski useimmilla koulutusasteilla

Työttömyys laski kaikilla koulutusasteilla lukuun ottamatta ylempää korkeakouluastetta (+1 %) ja tuntematonta koulutusastetta (+1 %). Nopeinta työttömyyden lasku oli tutkijakoulutusasteen suorittaneilla (-43 %). Lukumääräisesti työttömyys väheni eniten toisella asteella (sis. erikoisammattitutkinnon suorittaneet, -102), ylemmällä perusasteella (-100) sekä alemmalla perusasteella (-44). Perusasteen tai toisen asteen koulutuksen saaneita työttömiä työnhakijoita oli kuukauden lopussa 246 vähemmän (-8 %) kuin vuosi sitten. Korkea-asteen opinnot suorittaneita oli kuukauden lopussa työttömänä 31 vähemmän (-6 %) kuin vuosi sitten.

Kainuun TE-toimistoon ilmoittautuneista työttömistä työnhakijoista 73 %:lla oli vähintään toisen asteen koulutus ja toisen asteen koulutus oli selkeästi yleisin (58 %).

Työttömyys laski eniten palvelu- ja myyntitehtävissä

Ammattiryhmistä eniten työttömänä oli rakennus-, korjaus- ja valmistustyöntekijöitä, 763, palvelu- ja myyntityöntekijöitä, 493, sekä ammatteihin luokittelemattomia, 473.

Työttömien määrä laski lukumääräisesti eniten palvelu- ja myyntityöntekijöillä (-53) sekä rakennus-, korjaus- ja valmistustyöntekijöillä (-48).

Prosentuaalisesti tarkastellen työttömyys laski eniten asiantuntijoilla (-14 %), prosessi- ja kuljetustyöntekijöillä (-11 %) sekä toimisto- ja asiakaspalvelutyöntekijöillä (-11 %). Työttömyys lisääntyi johtajilla (+4 %), erityisasiantuntijoilla (+3 %) sekä maanviljelijöillä ja metsätyöntekijöillä (+1 %).

Pitkäaikaistyöttömyyden nopea väheneminen jatkuu

Pitkäaikaistyöttömien määrä laski 19 % viime vuodesta, kun kokonaistyöttömyyden lasku oli 8 %. Yli kaksi vuotta työttömänä olleiden määrä laski vielä selvästi nopeammin, 28 %.

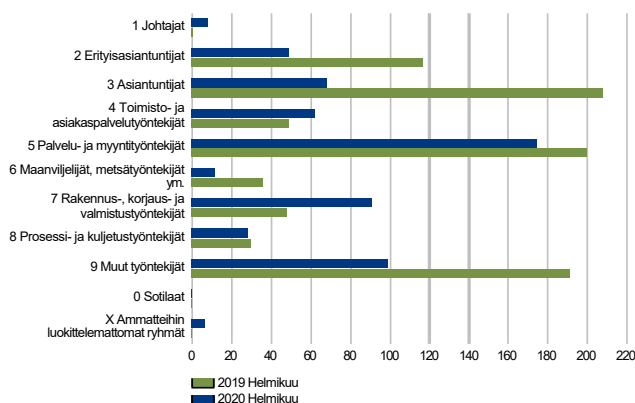
Pitkään työttömänä olleiden nopeaa vähenemistä selittää osittain ikärakenne. Pitkäaikaistyöttömistä yli 60-vuotiaita oli 41 %, yli 50-vuotiaita 68 %, 30-49-vuotiaita 25 % ja alle 30-vuotiaita 7 %. Lukumääräisesti pitkäaikaistyöttömyys pieneni eniten 30-49-vuotiailla (-63). Nopeinta muutos oli kuitenkin alle 30-vuotiaiden ikäryhmässä, jossa pitkäaikaistyöttömyys väheni 43 %.

Yhdenjaksoisesti yli vuoden työttömänä olleita oli kuukauden lopussa 589, joka on 137 vähemmän kuin vuotta aiemmin. Yli kaksi vuotta työttömänä olleiden määrä väheni 87:llä ja heitä oli kuukauden lopussa 221.

Pitkäaikaistyöttömistä miehiä oli 68 % ja naisia 32 %.

Avoimet työpaikat

UUDET AVOIMET TYÖPAIKAT
Kainuu



Helmikuussa oli työtä etenkin palveluissa ja myynnissä

Helmikuussa uusia avoimia työpaikkoja ilmoitettiin eniten palvelu- ja myyntityöhön (174) sekä luokkaan muut työntekijät eli esimerkiksi siivoojan sekä teollisuuden- ja rakentamisen avustavaan työhön (99). Kaikkiaan uusia työtehtäviä tuli avoimeksi 596, joka on 32 % vähemmän (-283) kuin vuotta aikaisemmin.

Yksittäisistä ammattiryhmistä oli eniten kysyntää siivoojille (114), hoivapalveluun ja terveydenhuollon työhön (111), palvelutyöhön (105) sekä myyjille ja kauppiaille (94).

Moniin tehtäviin oli vähemmän tai vain hieman enemmän työttömiä työnhakijoita kuin tarjolla olevia avoimia paikkoja. Vaikeinta oli löytää terveydenhuollon erityisasiantuntijoita - eli esimerkiksi lääkäreitä, hammaslääkäreitä ja eläinlääkäreitä. Pulaa oli myös muun muassa suojele- ja vartiointityöntekijöistä, siivoojista, asiakaspalvelutyöntekijöistä, prosessityöntekijöistä sekä laskennan- ja varastoinnin toimistotyöntekijöistä.

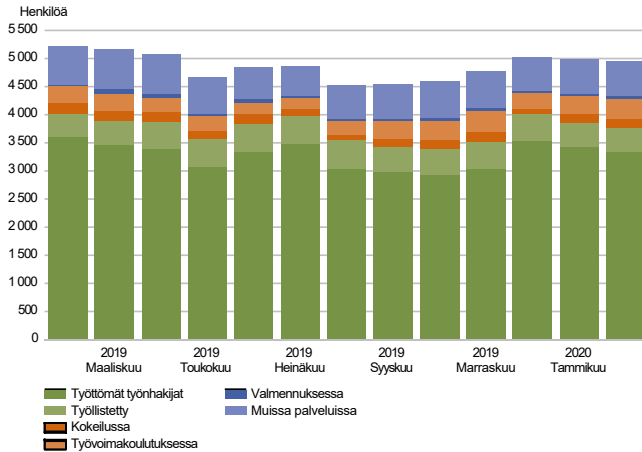
Kuukauden lopussa TE-toimistossa oli avoinna työpaikkoja 8 % (-91) vähemmän kuin vuosi sitten, yhteensä 1 064. Kuukauden aikana oli avoinna yhteensä 1 647 eri työpaikkaa, 13 % vähemmän (-250) kuin vuotta aikaisemmin.

Kuukauden uusien työpaikkojen kohdalla on kyse koko kuukauden aikana avoimiksi tulleista, uusista työpaikoista (596) ja kuukauden lopun tilanne (1 064) kuvaa yhden päivän poikkileikkaustietoa.

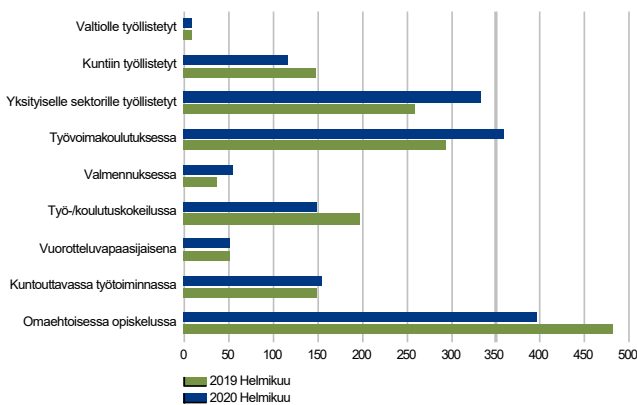
Kainuun avoimien työpaikkojen keskimääräinen avoinna olon kesto oli koko maan pisin, 133 päivää. Tämä on 65 päivää kauemmin kuin vuosi sitten. Koko maassa paikat olivat auki keskimäärin 63 päivää.

Palvelut

LAAJA TYÖTTÖMYYS
Kainuu



PALVELUISSA
Kainuu



Palveluissa olevien määrä laskenut hieman

Kainuussa oli helmikuun lopussa työttömiä työnhakijoita ja erilaisissa työvoimapalveluissa olevia asiakkaita yhteensä 4 949 (ns. laaja työttömyys). Työttöminä heistä oli 3 325 ja erilaisissa palveluissa 1 624.

Tämä laaja työttömyys on laskenut 278:lla vuoden takaisesta. Työttömiä oli 276 vähemmän kuin vuosi sitten. Työvoimapalveluissa oli kuukauden lopussa kaksi asiakasta edellisvuotista vähemmän.

Työvoimakoulutus kasvussa, omaehtoinen opiskelu väheni

TE-toimiston asiakkaista oli siis kuukauden lopussa erilaisissa palveluissa yhteensä 1 624 henkilöä, joka on kaksi vähemmän kuin vuosi sitten samaan aikaan.

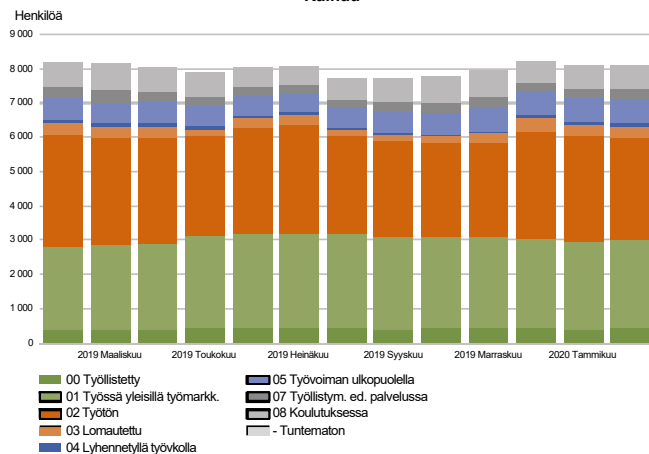
Palkkatuella kunta- ja yksityissektorilla sekä valtiolle työllistettyinä oli 457 asiakasta, omaehtoiseen opiskeluun osallistui 397 asiakasta ja työvoimakoulutuksessa oli 359 asiakasta. Omaehtoinen opiskelu väheni viimevuotisesta 18 % (-84) kun taas työvoimakoulutukseen osallistuminen kasvoi 22 % (+65). Valmennukseen osallistujia oli 46 % enemmän (+17) kuin vuotta aikaisemmin, yhteensä 54. Työ- tai koulutuskokeilussa oli 150 henkilöä, 24 % vähemmän (-48) kuin vuotta aikaisemmin. Palkkatuettuja sekä valtiolle työllistettyinä oli kuukauden lopussa 10 % enemmän (+43) kuin vuosi sitten.

Palveluihin osallistuminen suhteessa työttömien määrään on kasvanut hieman verrattuna vuoden takaiseen. Aktivointiaste oli 33 %, kun se oli vuotta aikaisemmin 31 %.

Aktivointiasteella tarkoitetaan aktiivisten työvoimapolitiittisten palveluiden piirissä olevien prosentiosuutta työttömien työnhakijoiden ja palveluiden piirissä olevien summasta. Aktiivisten palveluiden piiriin luetaan palkkatuella työllistetyt, työvoimakoulutuksessa ja valmennuksessa olevat, työttömyysetuudella omaehtoisesti opiskelevat ja kuntouttavassa työtoiminnassa olevat.

Kaikki työnhakijat

TYÖNHAKIJAT RYHMITTÄIN
Kainuu



TE-toimiston asiakkaista 37 % työssä olevia

Kainuun TE-toimistossa oli kuukauden lopussa yhteensä 8 114 työnhakijaa. Kaikkien työnhakijoiden määrä pieneni vuodessa 106:lla. TE-toimiston asiakkaista 3 019 eli 37 % oli työssä joko avoimilla työmarkkinoilla tai työllistettynä palkkatuella. Avoimilla työmarkkinoilla työnhakijoista oli 2 596 eli 32 %.

Vuosi sitten työnhakijoita oli yhteensä 8 220. Suurimmat muutokset vuoden aikana ovat tapahtuneet työttömien ja lomautettujen ryhmässä (-276). Avoimilla työmarkkinoilla TE-toimiston asiakkaita oli kuukauden lopussa 147 enemmän kuin vuosi sitten.

Yhteenvetotaulukko

TYÖLLISYYSTILANNE 2020 HELMIKUUN LOPUSSA (I) JA
TOIMISTOJEN TOIMINTA HELMIKUUN AIKANA (II)
ELY-KESKUS: KAINUU

I TILANNE KUUKAUDEN LOPUSSA	Helmi-20	Helmi-19	MUUTOS LKM.	MUUTOS %
A. TYÖNHAKIJAT				
1. Työttömät työnhakijat	3 325	3 601	-276	-7,7
joista kokoaikaisesti lomautetut	335	333	2	0,6
2. Lyhennetyllä työviikolla	79	86	-7	-8,1
3. Työssä olevat yhteensä	3 019	2 824	195	6,9
joista yleisillä työmarkkinoilla	2 596	2 449	147	6,0
joista työllistettynä	423	375	48	12,8
4. Työvoiman ulkopuolella	1 691	1 709	-18	-1,1
joista työllistymistä edistävässä palvelussa	319	338	-19	-5,6
joista koulutuksessa	691	754	-63	-8,4
1-4 Kaikki työnhakijat yhteensä	8 114	8 220	-106	-1,3
B. TYÖVOIMAN KYSYNTÄ				
1. Avoimet työpaikat yhteensä	1 064	1 155	-91	-7,9
joista yli kuukauden avoinna olleet	579	645	-66	-10,2
joista yli 2 kuukautta avoinna olleet	336	335	1	0,3
C. PALVELUISSA				
1. Valtiolle työllistetyt	8	8	0	0,0
2. Kuntiin työllistetyt	116	147	-31	-21,1
3. Yksityiselle sektorille työllistetyt	333	259	74	28,6
1-3 Työllistetyt yhteensä	457	414	43	10,4
4. Työvoimakoulutuksessa	359	294	65	22,1
5. Valmennuksessa	54	37	17	45,9
6. Työ-/koulutuskokeilussa	150	198	-48	-24,2
7. Vuorotteluvapaasijaisena	52	52	0	0,0
8. Kuntouttavassa työtoiminnassa	155	150	5	3,3
9. Omaehtoisessa opiskelussa	397	481	-84	-17,5
1-9 Palveluissa yhteensä	1 624	1 626	-2	-0,1
D. TYÖTTÖMYYDEN RAKENNE				
1. Työttömät naiset	1 108	1 271	-163	-12,8
2. Työttömät miehet	2 217	2 330	-113	-4,8
3. Alle 25-vuotiaat työttömät	388	386	2	0,5
4. Yli 50-vuotiaat työttömät	1 596	1 732	-136	-7,9
5. Pitkäaikaistyöttömät	589	726	-137	-18,9
6. Ulkomaalaiset työttömät	114	127	-13	-10,2
E. TOIMEENTULOTURVA				
1. Työttömiä työttömyyskassojen jäseniä	1 769	1 808	-39	-2,2
II TOIMINTA KUUKAUDEN AIKANA				
1. Työttömät työnhakijat	3 883	4 136	-253	-6,1
2. Muut työnhakijat	4 513	4 310	203	4,7
1-2 Työnhakijat yhteensä	8 396	8 446	-50	-0,6
3. Kuukauden kaikki työpaikat	1 647	1 897	-250	-13,2
Kuukauden uudet työpaikat	596	879	-283	-32,2
Täyttyneet työpaikat	98	81	17	21,0
joista toimiston hakijalla täyttyneet	25	37	-12	-32,4
Työpaikan hakuaika päättynyt tai hakijoita riittävästi	495	660	-165	-25,0
Työpaikka peruutettu tai ei pystytty täyttämään	36	9	27	300,0
4. Alkaneet työttömyysjaksot	614	637	-23	-3,6
5. Päättäneet työttömyysjaksot	667	729	-62	-8,5
6. Uudet työllistämiset	53	46	7	15,2
7. Aloittanut työvoimakoulutuksen	101	171	-70	-40,9

Ulkomaalaisten yhteenvedotaulukko

ULKOMAALAISTEN TYÖLLISYYSTILANNE 2020 HELMIKUUN LOPUSSA (I) JA
TOIMISTOJEN TOIMINTA HELMIKUUN AIKANA (II)
ELY-KESKUS: KAINUU

I TILANNE KUUKAUDEN LOPUSSA	Helmi-20	Helmi-19	MUUTOS LKM.	MUUTOS %
A. TYÖNHAKIJAT				
1. Työttömät työnhakijat	114	127	-13	-10,2
joista kokoaikaisesti lomautetut	6
2. Lyhennetyllä työviikolla	0	0	0	0,0
3. Työssä olevat yhteensä	146	151	-5	-3,3
joista yleisillä työmarkkinoilla	137	135	2	1,5
joista työllistettynä	9	16	-7	-43,7
4. Työvoiman ulkopuolella	285	303	-18	-5,9
joista työllistymistä edistävässä palvelussa	27	33	-6	-18,2
joista koulutuksessa	218	242	-24	-9,9
1-4 Kaikki työnhakijat yhteensä	545	581	-36	-6,2
C. PALVELUISSA				
1. Valtiolle työllistetyt	0	0	0	0,0
2. Kuntiin työllistetyt	0	6	-6	-100,0
3. Yksityiselle sektorille työllistetyt	8	16	-8	-50,0
1-3 Työllistetyt yhteensä	8	22	-14	-63,6
4. Työvoimakoulutuksessa	84	94	-10	-10,6
5. Valmennuksessa	10	8	2	25,0
6. Työ-/koulutuskokeilussa	17	26	-9	-34,6
7. Vuorotteluvapaasijaisena
8. Kuntouttavassa työtoiminnassa	7	6	1	16,7
9. Omaehtoisessa opiskelussa	139	157	-18	-11,5
1-9 Palveluissa yhteensä	266	314	-48	-15,3
D. TYÖTTÖMYYDEN RAKENNE				
1. Työttömät naiset	53	72	-19	-26,4
2. Työttömät miehet	61	55	6	10,9
3. Alle 25-vuotiaat työttömät	7	7	0	0,0
4. Yli 50-vuotiaat työttömät	45	58	-13	-22,4
5. Pitkäaikaistyöttömät	16	21	-5	-23,8
E. TOIMEENTULOTURVA				
1. Työttömiä työttömyyskassojen jäseniä	23	27	-4	-14,8
II TOIMINTA KUUKAUDEN AIKANA				
1. Työttömät työnhakijat	156	184	-28	-15,2
2. Muut työnhakijat	395	404	-9	-2,2
1-2 Työnhakijat yhteensä	551	588	-37	-6,3
4. Alkaneet työttömyysjaksot	35	42	-7	-16,7
5. Päättyneet työttömyysjaksot	42	72	-30	-41,7
6. Uudet työllistämiset	0
7. Aloittanut työvoimakoulutuksen	18	44	-26	-59,1

Alueellinen taulukko

TYÖTTÖMÄT TYÖNHAKIJAT JA AVOIMET TYÖPAIKAT KUNNITTAIN 2020 HELMIKUUN LOPUSSA
ELY-KESKUS: KAINUU

Kunta	Työvoima	Työttömät työnhakijat				Vamm. ja Avoimet					
		Osuus-% työvoimasta	Yhteensä	Miehet	Naiset	Alle 20- vuotiaat	Alle 25- vuotiaat	Yli 50- vuotiaat	Pitkäaik. työttömät	pitkäaik. sairaats	työ- paikat
Hyrnsalmi	890	10,9	97	68	29	...	8	60	12	16	8
Kajaani	16 997	9,9	1 678	1 096	582	62	247	627	320	230	662
Kuhmo	3 408	12,4	421	274	147	...	24	259	92	61	64
Paltamo	1 347	13,1	177	119	58	...	21	104	40	34	13
Puolanka	974	16,3	159	119	40	0	12	92	19	22	12
Ristijärvi	521	10,4	54	37	17	0	...	32	11	6	8
Sotkamo	4 702	6,7	315	210	105	15	49	167	45	50	239
Suomussalmi	3 228	13,1	424	294	130	...	24	255	50	63	58
Yhteensä	32 067	10,4	3 325	2 217	1 108	86	388	1 596	589	482	1 064

Tietoa sivustosta

Tällä sivustolla esitetään Kainuun ELY-keskuksen uusimman Työllisyyskatsauksen sisältö tilastointikohteiden mukaisesti jaoteltuna. Tämän Työllisyyskatsauksen pdf-versio sekä aikaisempien kuukausien katsaukset löytyvät oikealla olevan linkin kautta.

Työllisyyskatsaus perustuu TEM:n Työnvälitystilaston tietoihin. Työnvälitystilasto kerää tietoja Työ- ja elinkeinotoimistoihin (TE-toimistoihin) ilmoittautuneista työnhakijoista kuten työttömistä työnhakijoista, hallinnon palveluista sekä TE-toimistoihin ilmoitetuista avoimista työpaikoista. Tiedot kerätään TE-toimistojen asiakaspalvelurekisteristä (URA). Siten Työnvälitystilaston tiedot ovat täysin rekisteripohjaisia.

Tilasto kattaa kaikki edellä mainittuihin ryhmiin kuuluvat henkilöt, palvelut ja avoimet työpaikat, jotka ovat rekisteröitynä tilastointikaudella kyseisessä rekisterissä erikseen määriteltyjen luokittelijoiden ja muuttujien mukaisesti.

Työllisyyskatsauksen tekstissä on kausivaihtelun vuoksi vertailu edellisen vuoden vastaavaan kuukauteen. Katsauksen kuviot sisältävät tiedot myös taulukkomuodossa. Kunkin kuukauden Työllisyyskatsaus julkaistaan seuraavan kuukauden loppupuolella etukäteen vahvistettujen julkistamispäivien mukaisesti.

Merkkien selitykset:

. tieto on epälooginen esitettäväksi

... tieto on salassapitosäännön alainen

Lisätietoja:

- **Työnvälitystilasto Internetissä:**
<http://www.tem.fi/tyollisyyskatsaus-ja-tyonvalitystilasto>
- **Työnvälitystilaston kuvaus ja laatuseloste:**
<http://www.tem.fi/tilaston-julkistamispaivat-kuvaus-ja-laatuseloste>
- **Työnvälitystilaston keskeiset tiedot löytyvät Tilastokeskuksen StatFin -tilastotietokannasta:**
https://pxnet2.stat.fi/PXWeb/pxweb/fi/StatFin/StatFin__tym__tyonv/
- **Työnvälitystilaston tietoja on myös Työpoliittisen aikakauskirjan tilasto-osuudessa:** <http://www.tem.fi/tyopoliittinen-aikakauskirja>
- **TEM:n ja Tilastokeskuksen kuukausittainen yhteisjulkistus:**
<http://www.tilastokeskus.fi/til/tyti/tie.html>
- **TEM:n Työnvälitystilaston ja Tilastokeskuksen työvoimatutkimuksen lukujen eroista löytyy lisätietoja osoitteesta:**
http://www.tilastokeskus.fi/til/tyti/tyti_2015-04-28_men_001.html

Viittausohje:

Suomen virallinen tilasto (SVT): Työ- ja elinkeinoministeriö, Työnvälitystilasto. 201V:KK, Kainuun Työllisyyskatsaus, XXXXXkuu 201V. Kajaani: Elinkeino-, liikenne- ja ympäristökeskus (viitattu pvm). Saantitapa: <http://www.temtyollisyyskatsaus.fi/Kainuu.aspx>

Yhteystiedot

Kainuun Elinkeino-, liikenne- ja ympäristökeskus

Yritys- ja työvoimapalvelut -yksikkö

Atte Laitinen, 0295 023 886

S-posti: etunimi.sukunimi(at)ely-keskus.fi

<http://www.ely-keskus.fi/kainuu>

Kainuun työ- ja elinkeinotoimisto

Tiina Veijola, 0295 039 116

S-posti: etunimi.sukunimi(at)te-toimisto.fi

<http://www.temtyollisyyskatsaus.fi/kainuu.aspx>