



Elinkeino-, liikenne- ja
ympäristökeskus



TE-palvelut
tjänster | services

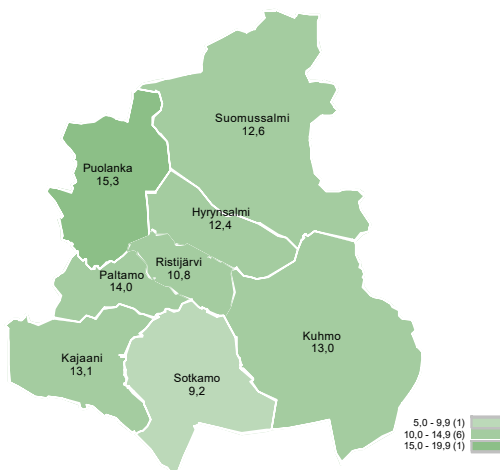
KAINUU

Työllisyyskatsaus

Heinäkuu 2020

Kainuun työttömyys pieneni heinäkuussa

Työttömien työnhakijoiden osuus työvoimasta kunnittain



Työttömiä työnhakijoita oli Kainuussa heinäkuun lopussa 3 957, mikä on 462 enemmän (+13 %) kuin vuotta aikaisemmin. Viimeiset kolme kuukautta työttömyys on kuitenkin pienentynyt ja kesäkuusta työttömien määrä laski 324:llä (-8 %). Muutos johtui mm. lomautettujen määrän vähenemisestä, sillä työttömistä työnhakijoista oli kokoaikaisesti lomautettuja 557 eli 356 vähemmän (-39 %) kuin kesäkuun lopussa.

Ryhmittäin tarkasteltuna työttömyystilanne on monelta osin edelleen haastava, vaikkakin paranemaan päin. Heinäkuussa uusia työtehtäviä tuli avoimeksi 489, eli 17 % vähemmän (-101) kuin vuotta aikaisemmin. Kuukauden aikana oli avoinna yhteensä 1347 eri työpaikkaa.

Koko maassa työttömiä työnhakijoita oli 387 465, eli 44 % enemmän (+118 539) kuin vuotta aiemmin. Kainuussa työttömien työnhakijoiden osuus työvoimasta oli 12,5 %, eli 0,7 % edellisvuotta vähemmän, ja koko maassa 14,7 % eli 4,5 % korkeampi kuin vuosi sitten.

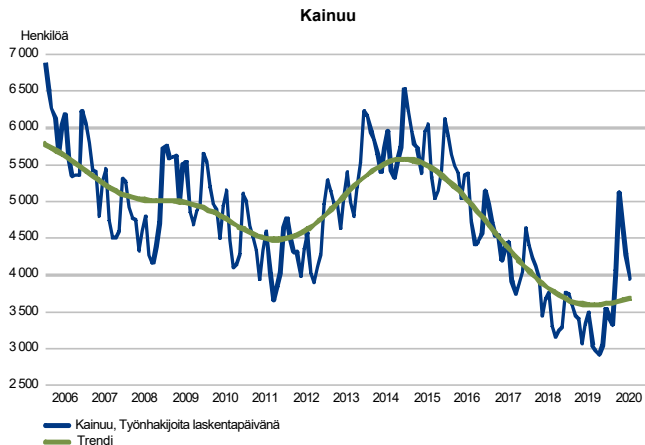
Tiedot perustuvat työ- ja elinkeinoministeriön työnvälitystilastoihin.

Trendit:

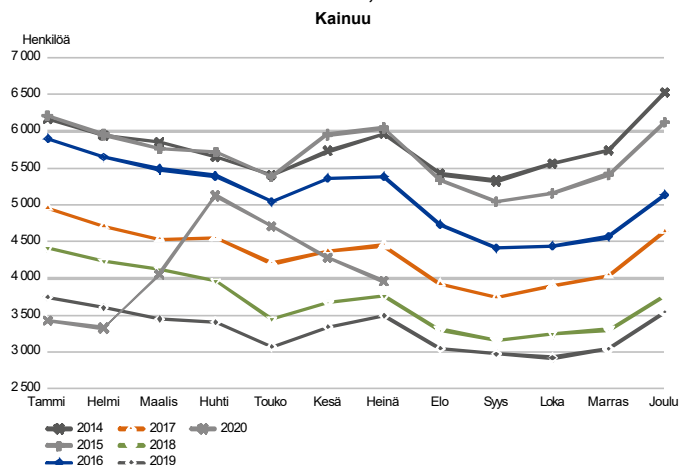
- Työttömyys kasvoi heinäkuussa 13 % vuoden takaisesta, kesäkuusta työttömien määrä väheni kuitenkin 8 %
- Lomautettujen määrä pieneni 39 % kesäkuusta
- Monella alalla on työvoimapula ja vaikeinta oli löytää terveydenhuollon erityisasiantuntijoita, teollisuustuotteiden kokoonpanijoita sekä suojele- ja vartiointityöntekijöitä

Työttömät työnhakijat

TYÖTTÖMÄT TYÖNHAKIJAT KUUKAUSITTAIN JA TRENDI



TYÖTTÖMÄT TYÖNHAKIJAT, KUUKAUSIVERTAILU



Lomautettujen määrä väheni huomattavasti heinäkuun aikana

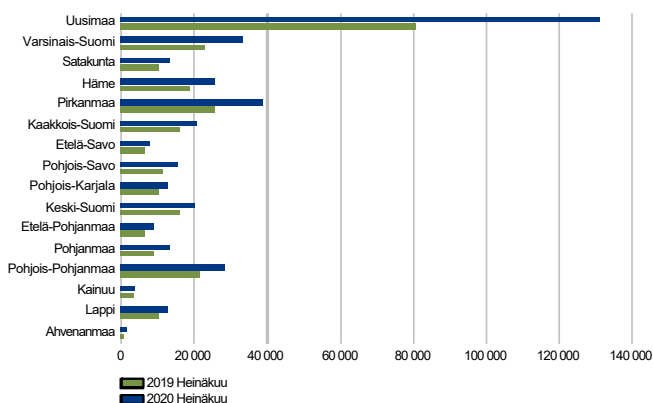
Kainuussa oli heinäkuun lopussa 3 957 työtöntä työnhakijaa, mikä on 462 enemmän (+13 %) kuin vuotta aikaisemmin. Suuruudestaan huolimatta kasvuprosentti oli elinkeino-, liikenne- ja ympäristökeskusten (ELY) alueiden pienin ja koko maassa työttömyys kasvoi 44 %.

Työttömyystilanne on ollut vaikea koronaviruksen leviämisen jälkeen, mutta pahin vaikuttaa olevan ainakin toistaiseksi ohi. Viimeiset kolme kuukautta työttömyys ja lomautukset ovat pienentyneet Kainuussa. Kesäkuun loppuun verrattuna työttömien määrä laski 324:llä (-8 %). Muutos johtuu lomautettujen määrän nopeasta vähenemisestä. Heinäkuun lopun työttömistä työnhakijoista oli kokoaikaisesti lomautettuja 557 eli peräti 356 vähemmän (-39 %) kuin kesäkuun lopussa.

Työttömien työnhakijoiden osuus työvoimasta oli Kainuussa kuukauden lopussa 12,5 %, eli 0,7 prosenttiyksikköä edellisvuotta enemmän. Osuus oli Kainuuta pienempi vain kolmella ELY-alueella ja koko maassa se oli 14,7 %.

Työttömät työnhakijat seutukunnittain

TYÖTTÖMÄT TYÖNHAKIJAT
ELY-keskuksittain



Kainuun työttömyyden kasvu painottui Kajaanin seutukuntaan

Työttömyys lisääntyi molemmissa Kainuun seutukunnissa mutta suuruudessa oli eroa – Kajaanin seutukunnassa työttömyys kasvoi 16 % (+391) ja Kehys-Kainuussa 7 % (+71). Kehys-Kainuussa työttömiä oli kuukauden lopussa 1 071, 27 % Kainuun työttömistä, ja Kajaanin seutukunnassa 2 886, 73 % työttömistä. Työttömien työnhakijoiden osuus työvoimasta oli Kehys-Kainuussa 13,0 % ja Kajaanin seutukunnassa 12,3 %.

TE-toimistossa oli kuukauden lopussa avoinna 888 työpaikkaa, 12 % enemmän kuin viime vuonna samaan aikaan. Kehys-Kainuussa oli avoimia työpaikkoja 5 % enemmän kuin vuosi sitten, yhteensä 107. Kajaanin seutukunnan alueella avoimia työpaikkoja oli 787, 13 % enemmän kuin vuotta aiemmin. Avoimista työpaikoista 88 % sijoittui Kajaanin seutukunnan alueelle.

Työttömät työnhakijat ja avoimet työpaikat TE-toimistossa seutukunnittain

Seutukunta	Työttömät työnhakijat			Muutos		Työttömistä työnhakijoista lomautetut		Työttömien työnhakijoiden osuus työvoimasta		Avoimet työpaikat			Muutos	
	Heinä 2020	Kesä 2020	Heinä 2019	Heinä 2020	Heinä 2019	Heinä 2020	Kesä 2020	Heinä 2020	Kesä 2020	Heinä 2019	Heinä 2020	Heinä 2019	Heinä 2020	
Kehys-Kainuu	1 071	1 131	1 000	71	7	99	13,0	107	93	102	5	5		
Kajaani	2 886	3 150	2 495	391	16	458	12,3	781	787	691	90	13		
Kainuu	3 957	4 281	3 495	462	13	557	12,5	888	880	793	95	12		

Työttömät työnhakijat kunnittain

Työttömyyden voimakas kasvu on hieman taittunut Kainuun kunnissa. Nopeinta työttömyyden kasvu oli Puolangalla (+30 %), Hyrynsalmella (+20 %) ja Kajaanissa (+18 %). Lukumääräisesti työttömyys kasvoi eniten Kajaanissa (+340), Sotkamossa (+41), Kuhmossa (+34) ja Puolangalla (+34).

Alhaisin työttömien työnhakijoiden osuus työvoimasta oli Sotkamossa (9,2 %) ja Ristijärvellä (10,8 %). Korkeimmat työttömyysasteet olivat Puolangan 15,3 % ja Paltamon 14,0 %. Kajaanissa asui heinäkuun lopussa 56 % Kainuun työttömistä työnhakijoista.

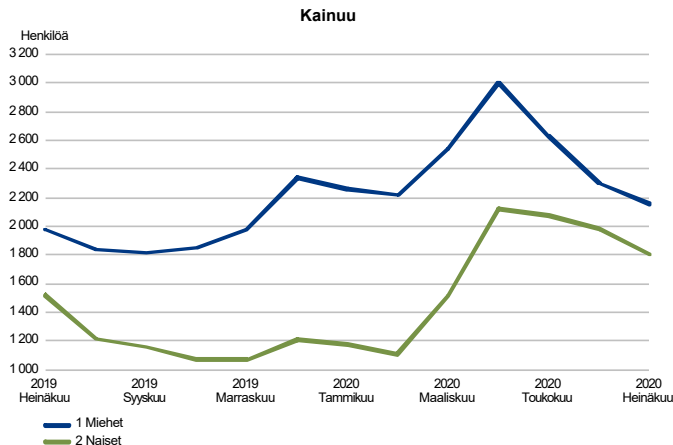
TE-toimistossa oli kuukauden lopussa avoimia työpaikkoja 888, mikä on 12 % enemmän (+95) kuin vuosi sitten. Avoimista paikoista 64 % oli Kajaanissa.

Työttömät työnhakijat ja avoimet työpaikat TE-toimistossa kunnittain

Kunta	Työttömät työnhakijat		Muutos		Työttömistä työnhakijoista lomautetut		Työttömien työnhakijoiden osuus työvoimasta		Avoimet työpaikat		Muutos	
	Heinä 2020	Kesä 2020	Heinä 2019	Heinä 2020 Heinä 2019	Heinä 2020	Heinä 2019	Heinä 2020	Kesä 2020	Heinä 2020	Kesä 2020	Heinä 2019	Heinä 2020 Heinä 2019
Hyrynsalmi	103	98	86	17	20	10	12,4	11	9	7	4	57
Kajaani	2 217	2 394	1 877	340	18	346	13,1	569	576	532	37	7
Kuhmo	429	457	395	34	9	46	13,0	56	47	45	11	24
Paltamo	184	189	173	11	6	17	14,0	15	19	12	3	25
Puolanka	146	160	112	34	30	17	15,3	7	5	27	-20	-74
Ristijärvi	56	57	57	-1	-2	5	10,8	6
Sotkamo	429	510	388	41	11	90	9,2	191	188	143	48	34
Suomussalmi	393	416	407	-14	-3	26	12,6	33	32	23	10	43
Kainuu	3 957	4 281	3 495	462	13	557	12,5	888	880	793	95	12

Työttömät työnhakijat sukupuolen ja ikäryhmän mukaan

TYÖTTÖMÄT TYÖNHAKIJAT SUKUPUOLEN MUKAAN



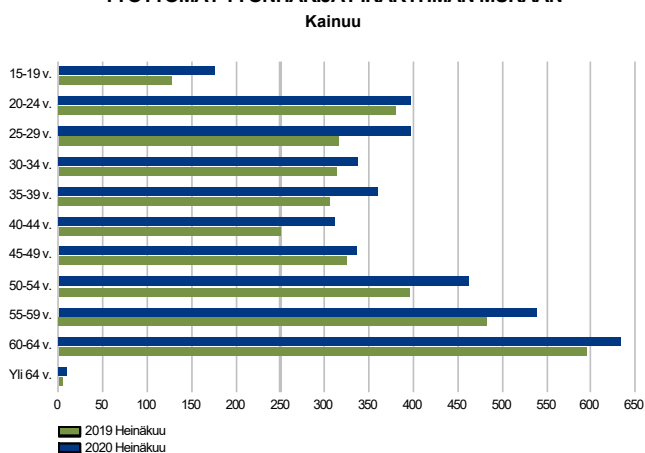
Naisten työttömyys kasvoi miehiä nopeammin

Työttömyys lisääntyi viime vuodesta naisilla 18,6 % ja miehillä 9,1 %. Lukumääräisesti naisten työttömyys kasvoi viime vuodesta 283:lla ja miesten 179:llä.

Kuukauden lopussa oli työttömänä 1 803 naista ja 2 154 miestä. Prosentuaalisesti työttömistä työnhakijoista naisia oli 46 % ja miehiä 54 %.

Verrattaessa heinäkuun lopun tilannetta kesäkuun lopun tilanteeseen työttömien määrä on vähentynyt ja naisten osuus työttömistä on pienentynyt miehiä nopeammin. Kuukausimuutos naisilla oli -9,0 % ja miehillä -6,3 %.

TYÖTTÖMÄT TYÖNHAKIJAT IKÄRYHMÄN MUKAAN



Työllisyysvaikutukset merkittäviä kaikissa ikäryhmissä

Työttömyys kasvoi kaikissa ikäryhmissä. Kasvua oli alle 25-vuotiailla 12,8 %, 25-49-vuotiailla 15,3 % ja yli 50-vuotiailla 11,2 %.

Nuoria alle 25-vuotiaita oli työttömänä kuukauden lopussa 572, mikä on 14,5 % työttömistä työnhakijoista. Nuorten työttömyysaste vaihteli Ristijärven 6,9 %:n ja Suomussalmen 23,5 %:n välillä.

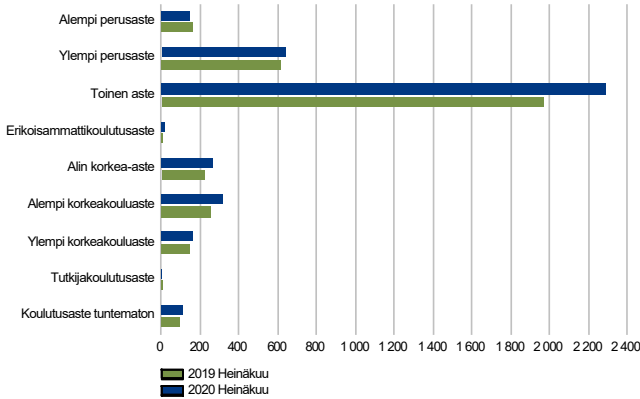
Nuorisotyöttömyys keskittyy Kajaaniin, jossa alle 25-vuotiaiden osuus koko Kainuun nuorista työttömistä oli 67 %. Sotkamolaisia nuorista työttömistä oli 12 %, suomussalmelaisia 7 % ja kuhmolaisia 6 %. Muiden kuntien osuus nuorista työttömistä oli yhteensä 8 %.

Työttömistä työnhakijoista 41,5 % oli yli 50-vuotiaita. Hyrynsalmella ja Suomussalmella yli 50-vuotiaiden osuus oli 58,3 %, Ristijärvellä 55,4 % ja Kuhmossa 55,5 %. Kajaanissa yli 50-vuotiaiden osuus oli 33,8 % ja Sotkamossa 39,9 %.

Työttömät työnhakijat koulutusasteen ja ammattiryhmän mukaan

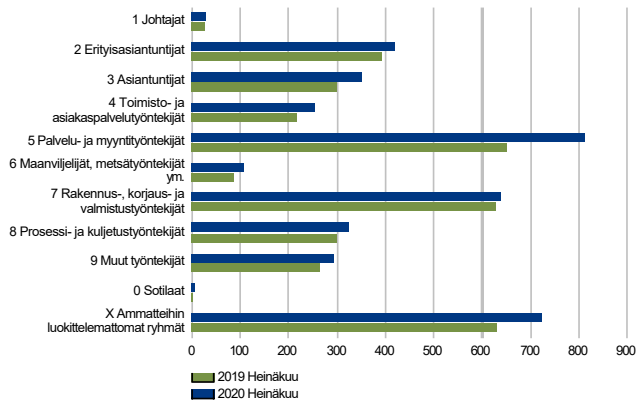
TYÖTTÖMÄT TYÖNHAKIJAT KOULUTUSASTEITTAIN

Kainuu



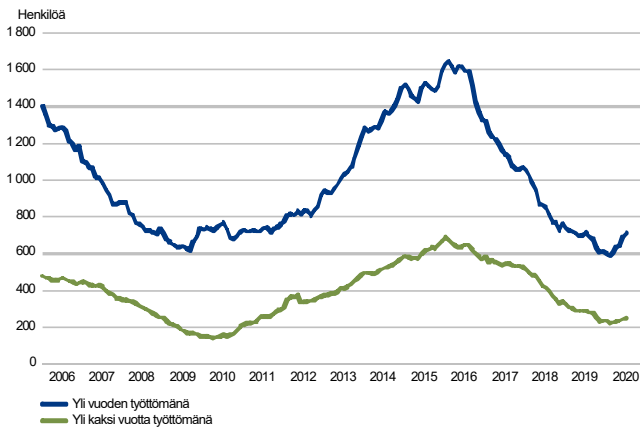
TYÖTTÖMÄT TYÖNHAKIJAT AMMATTIRYHMITTÄIN

Kainuu



PITKÄAIKAISTYÖTTÖMÄT KUUKAUDEN LOPUSSA

Kainuu



Työttömällä useimmiten toisen asteen koulutus

Edellisvuoden heinäkuusta työttömyys lisääntyi useimmilla koulutusasteilla. Perusasteen suorittaneiden työttömyys lisääntyi 12 % vuotta aiempaan verrattuna, toisen asteen käyneiden 17 % ja korkea-asteen suorittaneiden 18 %. Työttömistä työnhakijoista 20 %:lla oli perusasteen koulutus, 58 %:lla toisen asteen koulutus ja 19 %:lla korkea-asteen koulutus. Koulutusaste oli tuntematon 3 %:lla.

Työllisyysvaikutukset osuneet erityisesti palvelu- ja myyntityöntekijöihin

Koronakriisi on lisännyt kaikkien ammattiryhmien työttömyyttä mutta lukumääräisesti eniten palvelu- ja myyntityöntekijöillä (+159). Seuraavaksi eniten kasvua oli ammatteihin luokittelemattomien ryhmässä (+91).

Vähiten lisäystä oli rakennus-, korjaus- ja valmistustyöntekijöillä (+2 %) sekä erityisasiantuntijoilla (+7 %) ja prosessi- ja korjaustyöntekijöillä (+8 %).

Eniten työttömänä ammattiryhmistä oli palvelu- ja myyntityöntekijöitä (811), ammatteihin luokittelemattomia (723), sekä rakennus-, korjaus- ja valmistustyöntekijöitä (638).

Pitkäaikaistyöttömyys lähes ennallaan

Pitkäaikaistyöttömien, eli yli vuoden työttömänä olleiden, määrä oli lähes sama kuin vuosi sitten. Yli kaksi vuotta työttömänä olleiden määrä pieneni edelleen 14 % (-42). Pitkäaikaistyöttömiä oli kuukauden lopussa 714 ja yli kaksi vuotta työttömänä olleita 249.

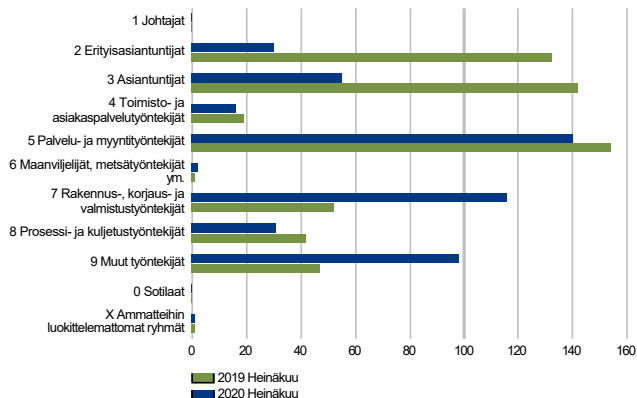
Miehiä pitkäaikaistyöttömistä oli 66 % ja naisia 34 %. Pitkäaikaistyöttömistä yli 50-vuotiaita oli 65 %, 30-49-vuotiaita 26 % ja alle 30-vuotiaita 9 %.

Työttömistä työnhakijoista rakennetyöttömiä oli 1 979 henkilöä, 82 henkilöä vähemmän kuin vuotta aiemmin. Rakennetyöttömien osuus työttömistä työnhakijoista oli 50 %, kun vuotta aiemmin osuus oli 59 % - merkittävään pienentymiseen vaikuttaa työttömien määrän suuri kasvu vuoden takaiseen tilanteeseen verrattuna.

Avoimet työpaikat

UUDET AVOIMET TYÖPAIKAT

Kainuu



Uusia avoimia työpaikkoja vähemmän kuin vuosi sitten

Heinäkuussa uusia työtehtäviä tuli avoimeksi 489 eli 17 % vähemmän (-101) kuin vuotta aikaisemmin. Eri alojen uusien paikkojen määrien kehityksessä vuoden takaiseen verrattuna oli merkittäviä eroja. Kappalemääräisesti eniten kasvua oli ryhmässä rakennus- ja korjaustyöntekijät (+64) ja muut työntekijät (+51). Sen sijaan vähennystä oli eniten asiantuntijoiden (-87) ja erityisasiantuntijoiden (-102) paikoissa.

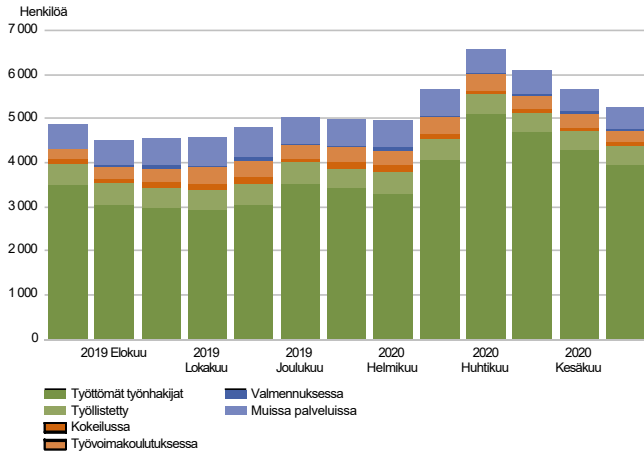
Uusia avoimia työpaikkoja ilmoitettiin eniten palvelu- ja myyntityöntekijöille (140) sekä rakennus- ja korjaustyöntekijät (116).

Kuukauden lopussa TE-toimistossa oli avoinna työpaikkoja 12 % (+95) enemmän kuin vuosi sitten eli yhteensä 888. Kuukauden aikana oli avoinna yhteensä 1 347 eri työpaikkaa.

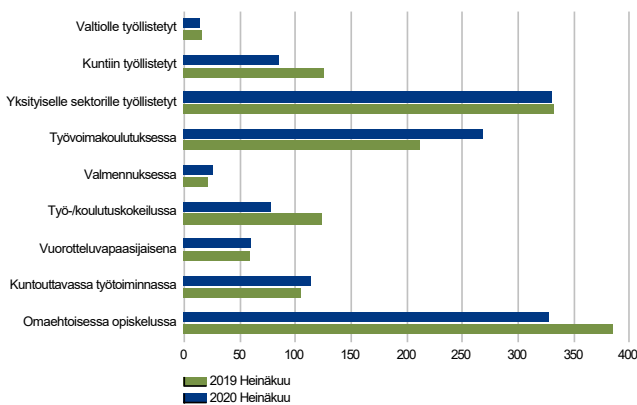
Kainuun avoimien työpaikkojen keskimääräinen avoinna olon kesto kuukauden lopussa oli 186 päivää eli 110 päivää enemmän kuin vuosi sitten. Koko maassa paikat olivat auki keskimäärin 120 päivää.

Palvelut

LAAJA TYÖTTÖMYYS
Kainuu



PALVELUISSA
Kainuu



Aktivointiaste laskussa

Kainuussa oli kesäkuun lopussa työttömiä työnhakijoita ja erilaisissa työvoimapalveluissa olevia asiakkaita yhteensä 5 593 (ns. laaja työttömyys), 17 % enemmän (+807) kuin vuotta aiemmin. Työttömiä oli 4 281 ja työvoimapalveluissa 1 312.

Laajan työttömyyden kasvu johtuu työttömien määrän lisääntymisestä. Työttömiä oli 940 enemmän (+28 %) ja työvoimapalveluissa 133 asiakasta vähemmän (-9 %) kuin vuotta aiemmin.

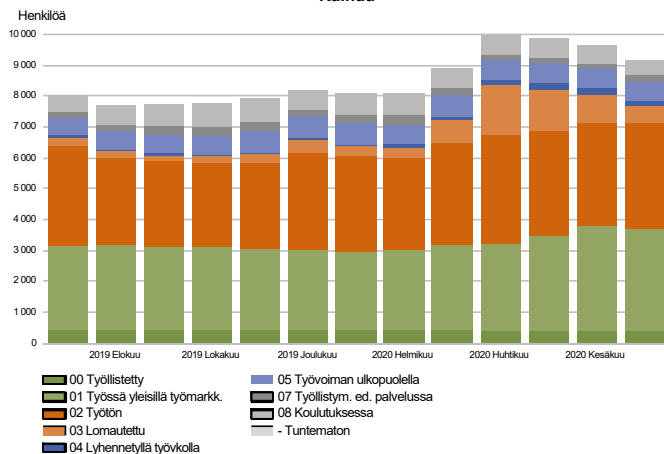
Kehitys on johtanut aktivointiasteen laskuun. Se oli 23,5 %, mikä on 5,5 % vähemmän kuin vuotta aiemmin. Aktivointiaste kuvaa työvoimapalveluissa olevien osuutta työttömien ja palveluissa olevien yhteismäärästä.

Työvoimakoulutus kasvussa, omaehtoinen opiskelu väheni

TE-toimiston asiakkaista oli siis kuukauden lopussa erilaisissa palveluissa yhteensä 1 312 henkilöä. Palkkatuella kunta- ja yksityissektorilla sekä valtiolle työllistettyinä oli 431 asiakasta, omaehtoiseen opiskeluun osallistui 327 asiakasta ja työvoimakoulutuksessa oli 268 asiakasta.

Omaehtoinen opiskelu väheni viimevuotisesta 15 % (-58), kun taas työvoimakoulutukseen osallistuminen kasvoi 27 % (+57). Valmennukseen osallistujia oli 24 % enemmän (+5) kuin vuotta aikaisemmin, yhteensä 26. Työ- tai koulutuskokeilussa oli 78 henkilöä, 37 % vähemmän (-46) kuin edellisvuonna. Palkkatuettuja sekä valtiolle työllistettyjä oli kuukauden lopussa 9 % vähemmän (-43) kuin vuosi sitten.

Kaikki työnhakijat

TYÖNHAKIJAT RYHMITTÄIN
Kainuu

Työnhakijoiden kokonaismäärä kasvoi

Kainuun TE-toimistossa oli kuukauden lopussa yhteensä 9 229 työnhakijaa, 16 % vuoden takaista tilannetta enemmän (+1 265). TE-toimiston asiakkaista 3 788 eli 41 % oli työssä joko avoimilla työmarkkinoilla tai työllistettynä palkkatuella. Avoimilla työmarkkinoilla työnhakijoista oli 3 396 eli 37 %, 651 vuoden takaista enemmän (+24 %).

Työnhakijoista oli työttömiä työnhakijoita 3 957, joista kokoaikaisesti lomautettuja oli 557. Lomautettujen määrä kasvoi vuoden takaisesta 257 henkilöllä (+86 %). Lisäksi lyhennettyä työviikkoa tekeviä oli 158, kasvua vuoden takaisesta 87 henkilöä (+123 %).

Yhteenvetotaulukko

TYÖLLISYYSTILANNE 2020 HEINÄKUUN LOPUSSA (I) JA

TOIMISTOJEN TOIMINTA HEINÄKUUN AIKANA (II)

ELY-KESKUS: KAINUU

I TILANNE KUUKAUDEN LOPUSSA	Heinä-20	Heinä-19	MUUTOS	
			LKM.	%
A. TYÖNHAKIJAT				
1. Työttömät työnhakijat	3 957	3 495	462	13,2
joista kokoaikaisesti lomautetut	557	300	257	85,7
2. Lyhennetyllä työviikolla	158	71	87	122,5
3. Työssä olevat yhteensä	3 721	3 170	551	17,4
joista yleisillä työmarkkinoilla	3 322	2 742	580	21,2
joista työllistettynä	399	428	-29	-6,8
4. Työvoiman ulkopuolella	1 358	1 311	47	3,6
joista työllistymistä edistävässä palvelussa	184	222	-38	-17,1
joista koulutuksessa	528	521	7	1,3
1-4 Kaikki työnhakijat yhteensä	9 194	8 047	1 147	14,3
B. TYÖVOIMAN KYSYNTÄ				
1. Avoimet työpaikat yhteensä	888	793	95	12,0
joista yli kuukauden avoinna olleet	568	452	116	25,7
joista yli 2 kuukautta avoinna olleet	295	333	-38	-11,4
C. PALVELUISSA				
1. Valtiolle työllistetyt	14	16	-2	-12,5
2. Kuntiin työllistetyt	86	126	-40	-31,7
3. Yksityiselle sektorille työllistetyt	331	332	-1	-0,3
1-3 Työllistetyt yhteensä	431	474	-43	-9,1
4. Työvoimakoulutuksessa	268	211	57	27,0
5. Valmennuksessa	26	21	5	23,8
6. Työ-/koulutuskokeilussa	78	124	-46	-37,1
7. Vuorotteluvapaasijaisena	60	59	1	1,7
8. Kuntouttavassa työtoiminnassa	113	105	8	7,6
9. Omaehtoisessa opiskelussa	327	385	-58	-15,1
1-9 Palveluissa yhteensä	1 303	1 379	-76	-5,5
D. TYÖTTÖMYYDEN RAKENNE				
1. Työttömät naiset	1 803	1 520	283	18,6
2. Työttömät miehet	2 154	1 975	179	9,1
3. Alle 25-vuotiaat työttömät	572	507	65	12,8
4. Yli 50-vuotiaat työttömät	1 644	1 478	166	11,2
5. Pitkäaikaistyöttömät	714	716	-2	-0,3
6. Ulkomaalaiset työttömät	179	169	10	5,9
E. TOIMEENTULOTURVA				
1. Työttömiä työttömyyskassojen jäseniä	1 968	1 552	416	26,8
II TOIMINTA KUUKAUDEN AIKANA				
1. Työttömät työnhakijat	4 566	3 831	735	19,2
2. Muut työnhakijat	5 197	4 465	732	16,4
1-2 Työnhakijat yhteensä	9 763	8 296	1 467	17,7
3. Kuukauden kaikki työpaikat	1 347	1 262	85	6,7
Kuukauden uudet työpaikat	489	590	-101	-17,1
Täyttyneet työpaikat	106	116	-10	-8,6
joista toimiston hakijalla täyttyneet	69	31	38	122,6
Työpaikan hakuaika päättynyt tai hakijoita riittävästi	309	381	-72	-18,9
Työpaikka peruutettu tai ei pystytty täyttämään	53	12	41	341,7
4. Alkaneet työttömyysjaksot	623	640	-17	-2,7
5. Päättyneet työttömyysjaksot	729	510	219	42,9
6. Uudet työllistämiset	49	50	-1	-2,0
7. Aloittanut työvoimakoulutuksen	10	14	-4	-28,6

Ulkomaalaisten yhteenvetotaulukko

ULKOMAALAISTEN TYÖLLISYYSTILANNE 2020 HEINÄKUUN LOPUSSA (I) JA

TOIMISTOJEN TOIMINTA HEINÄKUUN AIKANA (II)

ELY-KESKUS: KAINUU

I TILANNE KUUKAUDEN LOPUSSA	Heinä-20	Heinä-19	MUUTOS LKM.	MUUTOS %
A. TYÖNHAKIJAT				
1. Työttömät työnhakijat	179	169	10	5,9
joista kokoaikaisesti lomautetut	22	7	15	214,3
2. Lyhennetyllä työviikolla	5	0	5	0,0
3. Työssä olevat yhteensä	178	172	6	3,5
joista yleisillä työmarkkinoilla	166	155	11	7,1
joista työllistettynä	12	17	-5	-29,4
4. Työvoiman ulkopuolella	231	202	29	14,4
joista työllistymistä edistävässä palvelussa	36	35	1	2,9
joista koulutuksessa	157	143	14	9,8
1-4 Kaikki työnhakijat yhteensä	593	543	50	9,2
C. PALVELUISSA				
1. Valtiolle työllistetyt	0	0	0	0,0
2. Kuntiin työllistetyt	...	8
3. Yksityiselle sektorille työllistetyt	11	14	-3	-21,4
1-3 Työllistetyt yhteensä	12	22	-10	-45,5
4. Työvoimakoulutuksessa	74	71	3	4,2
5. Valmennuksessa	8	7	1	14,3
6. Työ-/koulutuskokeilussa	29	27	2	7,4
7. Vuorotteluvapaasijaisena
8. Kuntouttavassa työtoiminnassa	7	6	1	16,7
9. Omaehtoisessa opiskelussa	94	99	-5	-5,1
1-9 Palveluissa yhteensä	225	233	-8	-3,4
D. TYÖTTÖMYYDEN RAKENNE				
1. Työttömät naiset	97	103	-6	-5,8
2. Työttömät miehet	82	66	16	24,2
3. Alle 25-vuotiaat työttömät	27	26	1	3,8
4. Yli 50-vuotiaat työttömät	62	63	-1	-1,6
5. Pitkäaikaistyöttömät	18	20	-2	-10,0
E. TOIMEENTULOTURVA				
1. Työttömiä työttömyyskassojen jäseniä	37	29	8	27,6
II TOIMINTA KUUKAUDEN AIKANA				
1. Työttömät työnhakijat	207	177	30	16,9
2. Muut työnhakijat	397	370	27	7,3
1-2 Työnhakijat yhteensä	604	547	57	10,4
4. Alkaneet työttömyysjaksot	37	34	3	8,8
5. Päättyneet työttömyysjaksot	29	24	5	20,8
6. Uudet työllistämiset
7. Aloittanut työvoimakoulutuksen	8

Alueellinen taulukko

TYÖTTÖMÄT TYÖNHAKIJAT JA AVOIMET TYÖPAIKAT KUNNITTAIN 2020 HEINÄKUUN LOPUSSA
ELY-KESKUS: KAINUU

Kunta	Työvoima	Työttömät työnhakijat				Vamm. ja			Avoimet työ-		
		Osuus-% työvoimasta	Yhteensä	Miehet	Naiset	Alle 20- vuotiaat	Alle 25- vuotiaat	Yli 50- vuotiaat		Pitkäaik. pitkäaik. sairaat	työ- paikat
Hyrnsalmi	832	12,4	103	55	48	...	9	60	10	12	11
Kajaani	16 908	13,1	2 217	1 170	1 047	111	383	750	386	290	569
Kuhmo	3 310	13,0	429	246	183	13	32	238	102	72	56
Paltamo	1 312	14,0	184	100	84	5	20	95	48	32	15
Puolanka	954	15,3	146	96	50	8	17	70	28	25	7
Ristijärvi	517	10,8	56	32	24	0	...	31	11	12	6
Sotkamo	4 650	9,2	429	224	205	19	69	171	55	65	191
Suomussalmi	3 121	12,6	393	231	162	18	40	229	74	62	33
Yhteensä	31 604	12,5	3 957	2 154	1 803	175	572	1 644	714	570	888

Tietoa sivustosta

Tällä sivustolla esitetään Kainuun ELY-keskuksen uusimman Työllisyyskatsauksen sisältö tilastointikohteiden mukaisesti jaoteltuna. Tämän Työllisyyskatsauksen pdf-versio sekä aikaisempien kuukausien katsaukset löytyvät oikealla olevan linkin kautta.

Työllisyyskatsaus perustuu TEM:n Työnvälitystilaston tietoihin. Työnvälitystilasto kerää tietoja Työ- ja elinkeinotoimistoihin (TE-toimistoihin) ilmoittautuneista työnhakijoista kuten työttömistä työnhakijoista, hallinnon palveluista sekä TE-toimistoihin ilmoitetuista avoimista työpaikoista. Tiedot kerätään TE-toimistojen asiakaspalvelurekisteristä (URA). Siten Työnvälitystilaston tiedot ovat täysin rekisteripohjaisia.

Tilasto kattaa kaikki edellä mainittuihin ryhmiin kuuluvat henkilöt, palvelut ja avoimet työpaikat, jotka ovat rekisteröitynä tilastointikaudella kyseisessä rekisterissä erikseen määriteltyjen luokittelijoiden ja muuttujien mukaisesti.

Työllisyyskatsauksen tekstissä on kausivaihtelun vuoksi vertailu edellisen vuoden vastaavaan kuukauteen. Katsauksen kuvat sisältävät tiedot myös taulukkomuodossa. Kunkin kuukauden Työllisyyskatsaus julkaistaan seuraavan kuukauden loppupuolella etukäteen vahvistettujen julkistamispäivien mukaisesti.

Merkkien selitykset:

. tieto on epälooginen esitettäväksi

... tieto on salassapitosäännön alainen

Lisätietoja:

- **Työnvälitystilasto Internetissä:**
<http://www.tem.fi/tyollisyyskatsaus-ja-tyonvalitystilasto>
- **Työnvälitystilaston kuvaus ja laatuseloste:**
<http://www.tem.fi/tilaston-julkistamispaivat-kuvaus-ja-laatuseloste>
- **Työnvälitystilaston keskeiset tiedot löytyvät Tilastokeskuksen StatFin -tilastotietokannasta:**
https://pxnet2.stat.fi/PXWeb/pxweb/fi/StatFin/StatFin__tym__tyonv/
- **Työnvälitystilaston tietoja on myös Työpoliittisen aikakauskirjan tilasto-osuudessa:**
<http://www.tem.fi/tyopoliittinen-aikakauskirja>
- **TEM:n ja Tilastokeskuksen kuukausittainen yhteisjulkistus:**
<http://www.tilastokeskus.fi/til/tyti/tie.html>
- **TEM:n Työnvälitystilaston ja Tilastokeskuksen työvoimatutkimuksen lukujen eroista löytyy lisätietoja osoitteesta:**
http://www.tilastokeskus.fi/til/tyti/tyti_2015-04-28_men_001.html

Viittausohje:

Suomen virallinen tilasto (SVT): Työ- ja elinkeinoministeriö, Työnvälitystilasto. 201V:KK, Kainuun Työllisyyskatsaus, XXXXXkuu 201V. Kajaani: Elinkeino-, liikenne- ja ympäristökeskus (viitattu pvm). Saantitapa: <http://www.temtyollisyyskatsaus.fi/Kainuu.aspx>

Yhteystiedot

Kainuun Elinkeino-, liikenne- ja ympäristökeskus

Yritys- ja työvoimapalvelut -yksikkö

Atte Laitinen, 0295 023 886

S-posti: [etunimi.sukunimi\(at\)ely-keskus.fi](mailto:etunimi.sukunimi(at)ely-keskus.fi)

<http://www.ely-keskus.fi/kainuu>

Kainuun työ- ja elinkeinotoimisto

Tiina Veijola, 0295 039 116

S-posti: [etunimi.sukunimi\(at\)te-toimisto.fi](mailto:etunimi.sukunimi(at)te-toimisto.fi)

<http://www.temtyollisyyskatsaus.fi/kainuu.aspx>