



Elinkeino-, liikenne- ja ympäristökeskus
Närings-, trafik- och miljöcentralen
Centre for Economic Development, Transport and the Environment

Nuorisotyöttömyyden seuranta Pohjois-Karjalan ELY-keskuksen alueella

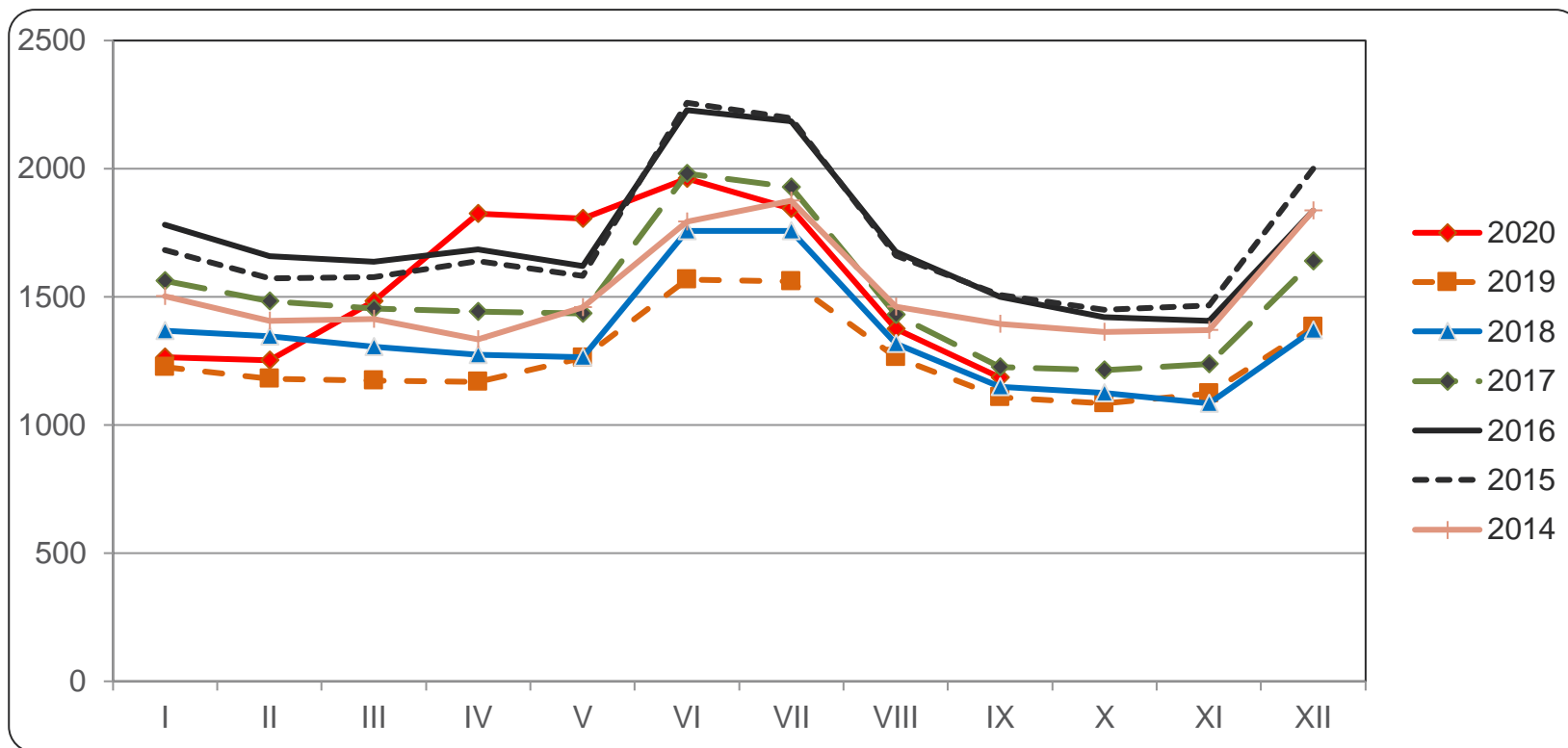
(tiedot työnhakijan asuinkunnan mukaan)

syyskuu 2020



Alle 25-vuotiaat työttömät työnhakijat Pohjois-Karjalassa vuosina 2014 - 2020

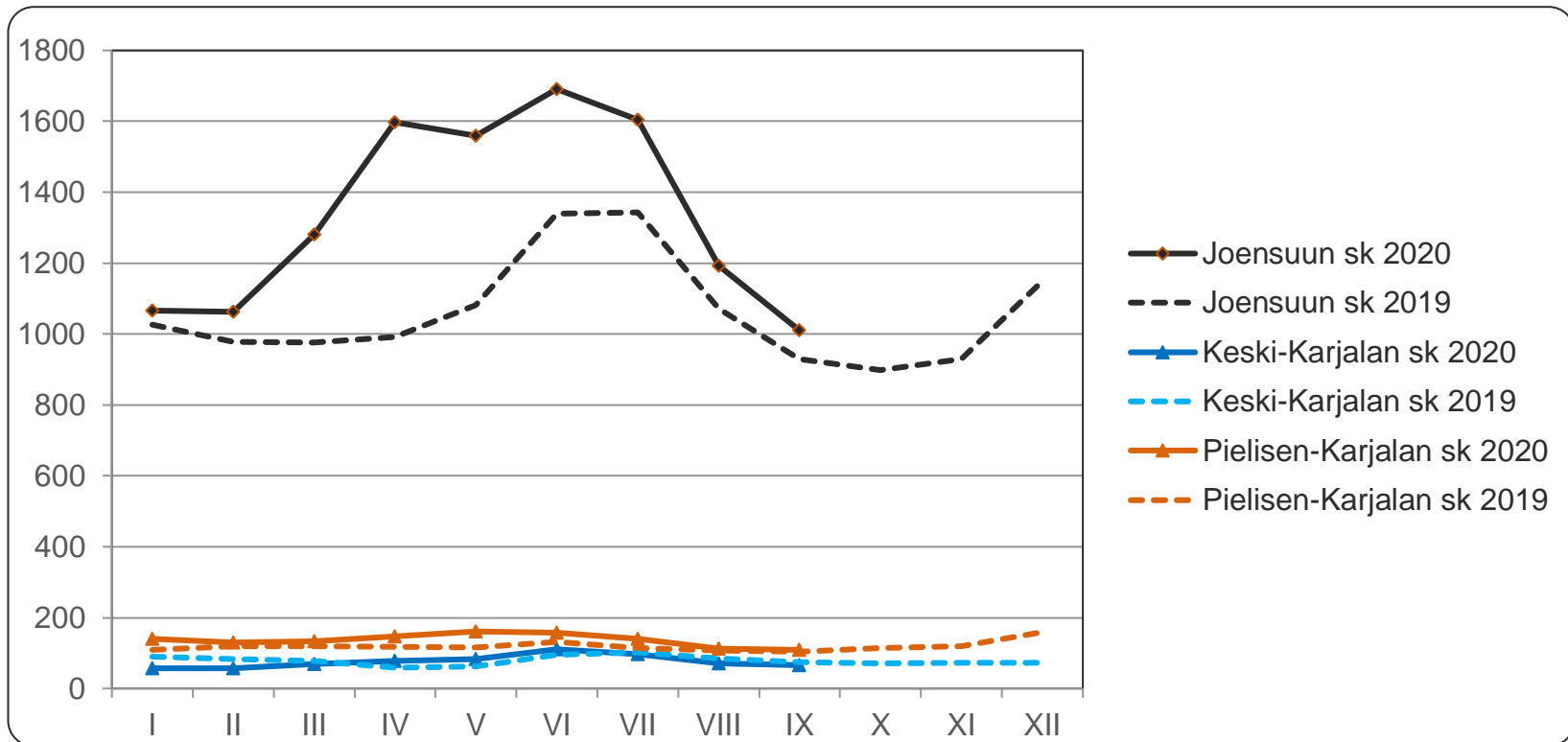
Lähde: TEM, työnvälitystilastot





Alle 25-vuotiaat työttömät työnhakijat seutukunnittain Pohjois-Karjalassa vuosina 2019 ja 2020

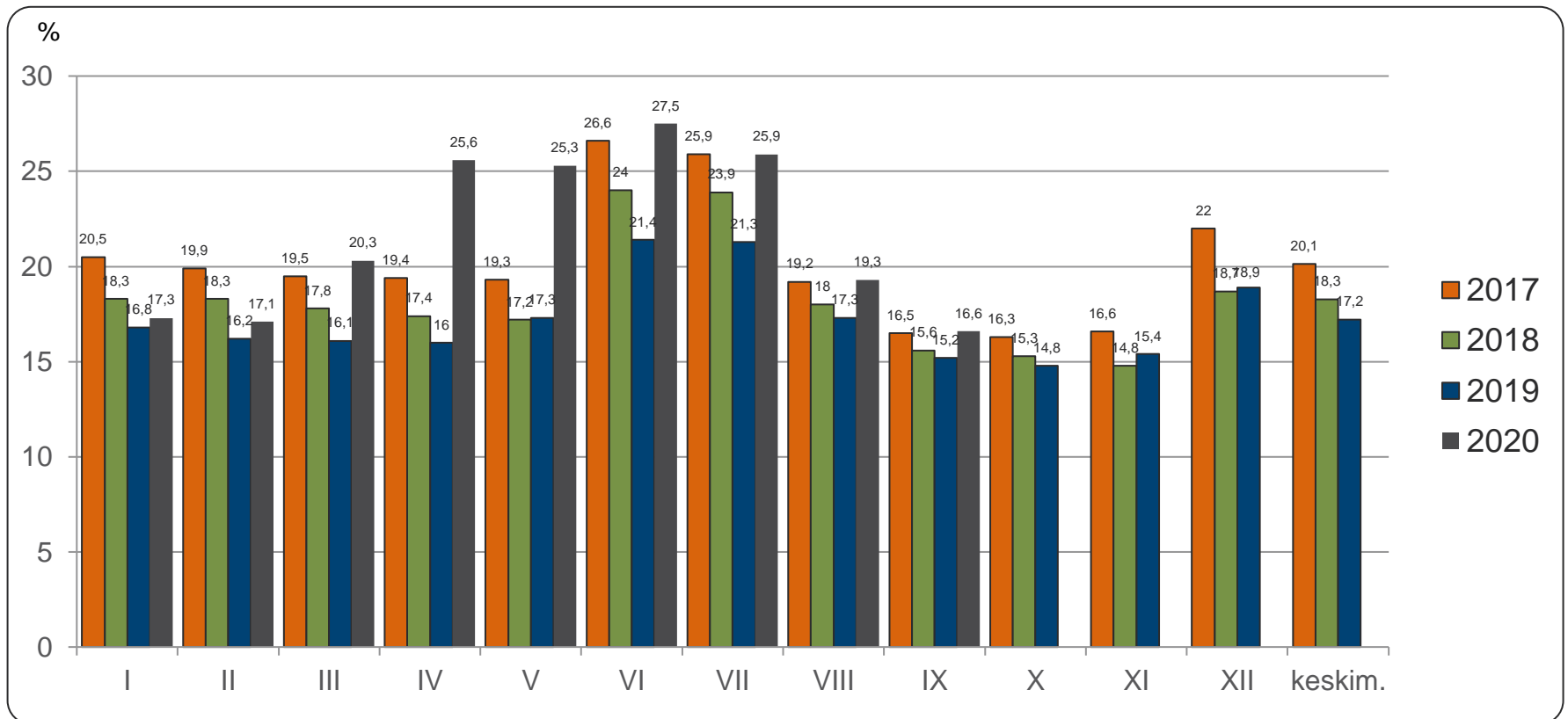
Lähde: TEM, työnvälitystilastot





Alle 25-vuotiaiden työttömien osuus vastaavan ikäisestä työvoimasta Pohjois-Karjalassa vuosina 2017 - 2020

Lähde: TEM, työnvälitystilastot (työttömät), Tilastokeskus, työssäkäyntitilasto (työvoima, vuonna 2019 käytetään v. 2017 lopullista tietoa)





Alle 25-vuotiaat työttömät koulutuksen ja sukupuolen mukaan Pohjois-Karjalassa syyskuussa 2019 ja 2020

Lähde: TEM, työnvälitystilastot

	syyskuu 2019			syyskuu 2020		
	Yhteensä	Miehet	Naiset	Yhteensä	Miehet	Naiset
Perusaste	177	123	54	198	133	65
Toinen aste, mistä	869	513	356	923	574	349
- <i>yo-tutkinto tai muu yleissiv.</i>	233	112	121	250	113	137
Korkea-aste	37	7	30	40	16	24
Koulutusaste tuntematon	25	18	7	24	17	7
Yhteensä	1108	661	447	1185	740	445
Ilman ammatillista koulutusta	39 %	38 %	41 %	40 %	36 %	47 %

Ammatillista koulutusta vailla oleviin on laskettu pelkän perusasteen tai yo-tutkinnon suorittaneet sekä ne nuoret, joiden koulutusaste on tuntematon



Alle 25-vuotiaiden aktiivointiaste syyskuussa 2020

Lähde: TEM, työnvälitystilastot

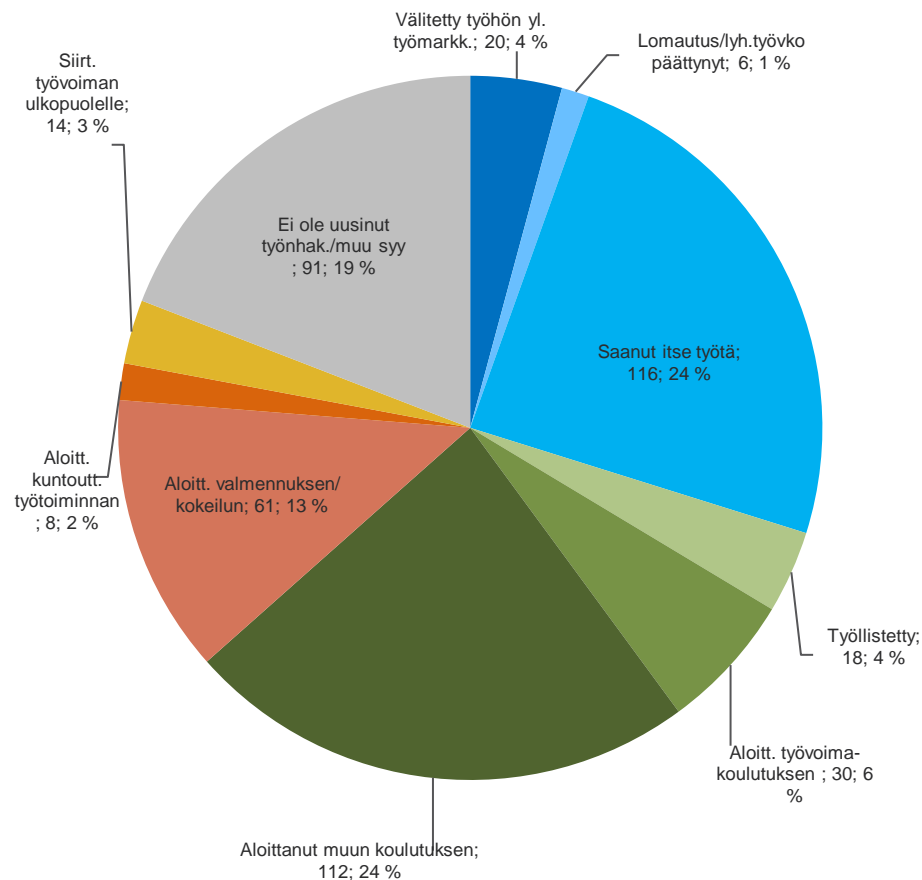
	Koko maa	Pohjois-Karjala	Joensuun seutukunta	Keski-Karjalan sk	Pielisen Karjalan sk
Aktiivointiaste	25,7	28,8	27,8	29,8	36,6
Työttömiä	38129	1185	1010	66	109
Palveluissa yht.	13210	480	389	28	63
- Työvoimakoulutuksessa	2225	68	59	-	6
- Valmennuksessa	898	50	46	-	-
- Työllistettynä	2551	149	117	11	21
- Kokeilussa	1575	82	67	5	10
- Vuorotteluvapaasijaisena	431	17	15	-	-
- Kuntouttavassa työtoiminn.	2487	77	60	-	13
- Omaeht.opiskelussa	3043	37	25	5	7

Aktiivointiaste (%) = TE-palveluissa laskentapäivänä olleiden osuus palveluissa olleiden ja työttömien työnhakijoiden summasta.

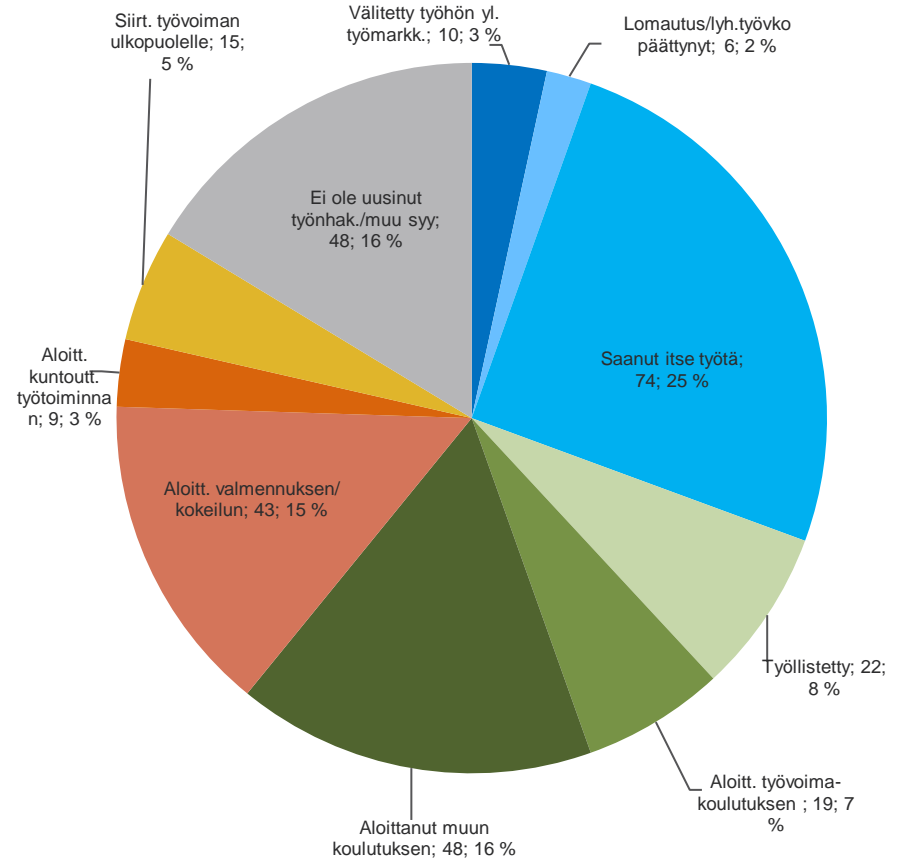


Alle 25-vuotiaiden päättäneet työttömyysjaksot työttömyyden päättymissyyden mukaan Pohjois-Karjalassa, syyskuussa 2019 ja 2020

Lähde: TEM, työnvälitystilastot



syyskuu 2019, päätt.jaksoja yht. 476



syyskuu 2020, päätt.jaksoja yht. 294



Alle 25-vuotiaiden ja 25-29 vuotiaiden vastavalmistuneiden virta yli 3 kk työttömyyteen syyskuu 2019 ja 2020

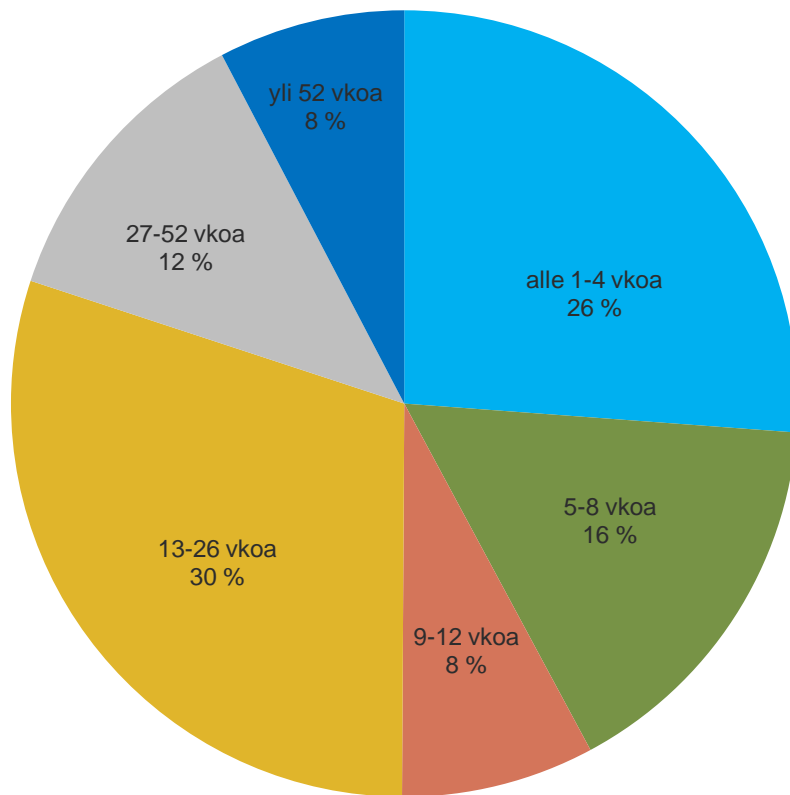
Lähde: TEM, työnvälitystilastot

Alle 25-vuotiaat	syyskuu 2019			syyskuu 2020		
	3 kk sitten alkaneet työttömyydet	Ylittää 3 kk	%	3 kk sitten alkaneet työttömyydet	Ylittää 3 kk	%
Koko maa	17227	4629	26,9	18033	5722	31,7
Pohjois-Karjala	775	208	26,8	619	187	30,2
Joensuun seutukunta	654	174	26,6	535	162	30,3
Keski-Karjalan seutukunta	57	18	31,6	32	9	28,1
Pielisen Karjalan seutukunta	64	16	25,0	52	16	30,8
25-29 vuotiaat vastavalmistuneet	syyskuu 2019			syyskuu 2020		
	3 kk sitten alkaneet työttömyydet	Ylittää 3 kk	%	3 kk sitten alkaneet työttömyydet	Ylittää 3 kk	%
Koko maa	1539	556	36,1	1589	639	40,2
Pohjois-Karjala	62	18	29,0	72	22	30,6

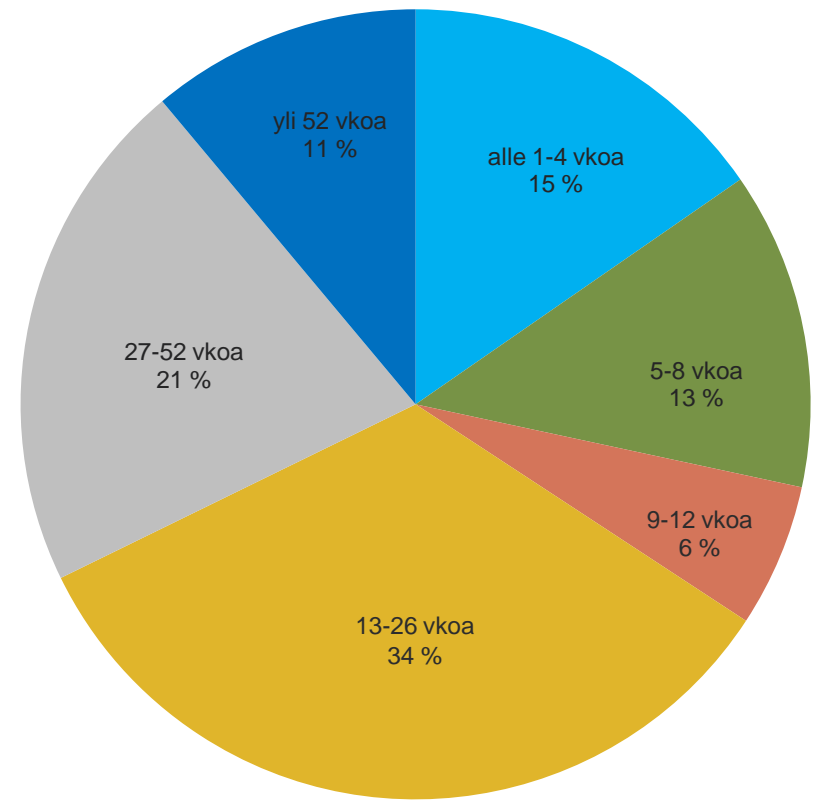


Alle 25 –vuotiaiden työttömyyden kesto syyskuussa 2019 ja 2020

Lähde: TEM, työnvälitystilastot



syyskuu **2019**, n = 1108



syyskuu **2020**, n = 1185