



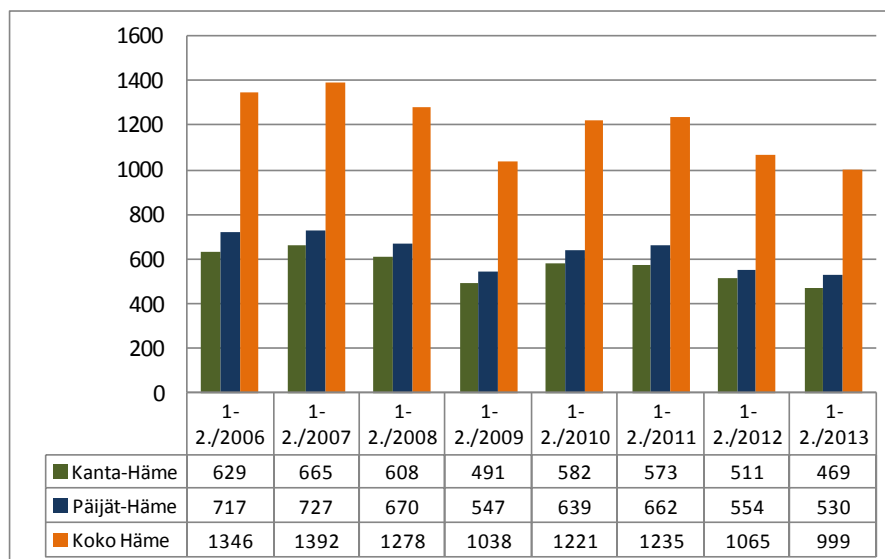
Hämeen ELY-keskuksen katsaus aloittaneista ja lopettaneista yrityksistä, II/2013

Julkaisuvapaa 26.11.2013

Aloittaneiden yritysten määrä jatkaa laskuaan

Tilastokeskuksen mukaan 999 uutta yritystä aloitti toimintansa vuoden 2013 ensimmäisellä ja toisella neljänneksellä Kanta- ja Päijät-Hämeen maakunnissa. Aloittaneiden yritysten määrä väheni 6,2 prosenttia verrattuna vuoden 2012 vastaavaan ajankohtaan verrattuna, jolloin toimintansa aloitti 1 065 yritystä. Koko maassa aloittaneiden yritysten määrä väheni vastaavana aikana 4,6 prosenttia. Toimialoittaisen tarkastelun perusteella eniten Hämeessä uusia yrityksiä aloitti kaupan toimialalla, jossa toimintansa aloitti 178 uutta yritystä eli 17,8 prosenttia kaikista vastaavana ajankohtana aloittaneista yrityksistä. Rakentamisen toimialalla aloitti 160 (16 %) ja ammatillisen, tieteellisen ja teknisen toiminnan toimialalla 122 (12,2 %) uutta yritystä. Suurimmista toimialoista aloittaneiden yritysten määrä väheni lukumääräisesti eniten ammatillisen, tieteellisen ja teknisen toiminnan toimialalla (-54) verrattuna vuoden 2012 ensimmäiseen ja toiseen neljännekseen.

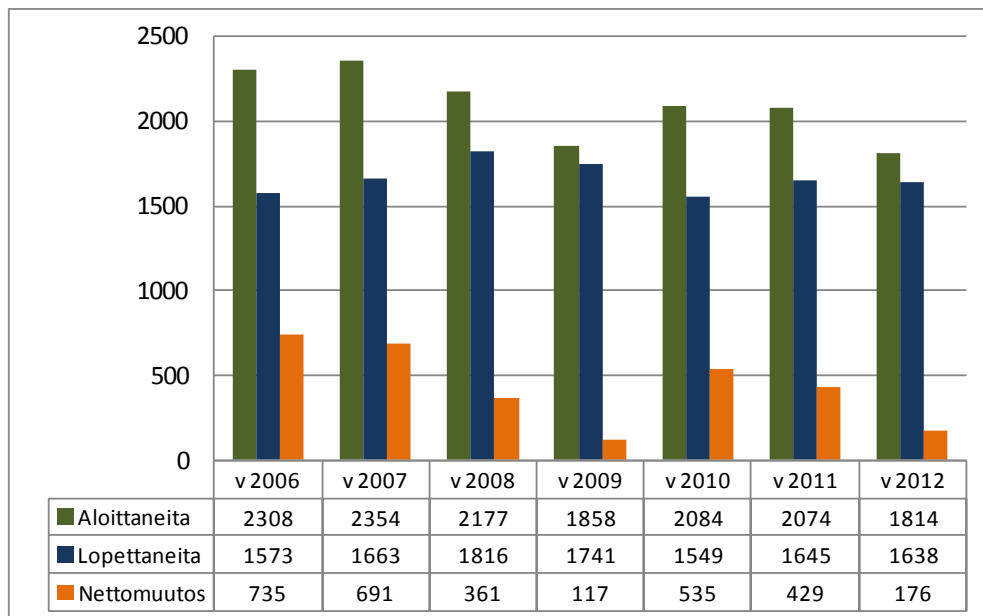
Vuoden 2013 ensimmäisellä ja toisella neljänneksellä Hämeen ELY-keskuksen alueen kunnissa työ- ja elinkeinotoimistojen myöntämällä starttirahalla aloitti yhteensä 173 henkilöä, mikä on 80 vähemmän (-31,6 %) edellisen vuoden vastaavaan ajankohtaan verrattuna. Keskeisimpänä syynä kehitykseen ELY-keskus pitää pitkään jatkunutta taantumaa, mikä on heikentänyt kansalaisten luottamusta tulevaisuuteen, vähentänyt yritystoiminnan käynnistämishalukkuutta sekä palvelujen kysyntää. Tällä hetkellä moni yritysidea odottaa sopivampaa toteuttamishetkeä.



KUVA 1. Aloittaneiden yritysten määrä Hämeen ELY-keskuksen alueella vuoden ensimmäisellä ja toisella neljänneksellä 2006-2013 (Lähde: Tilastokeskus, yritysrekisteri/aloittaneet ja lopettaneet yritykset)

Aloittaneiden yritysten määrän vähentyminen näkyi suurimmassa osassa toimialoja. Poikkeuksena on kuitenkin muu majoitus- ja ravitsemustoiminta, jossa aloitti vuoden ensimmäisellä ja toisella neljänneksellä Hämeen ELY-keskuksen alueella yhteensä 53 yritystä. Tämä on 18 enemmän (51 %) kuin vuotta aiemmin. Määrällisesti eniten aloittaneiden yritysten määrä väheni ammatillisessa, tieteellisessä ja teknisessä toiminnassa sekä muussa palvelutoiminnassa. Liitteessä 1 on tarkempaa tietoa aloittaneiden yritysten määrästä toimialoittain.

Tilastokeskuksen mukaan vuonna 2012 aloittaneiden yritysten määrä Hämeen ELY-keskuksen alueella väheni vuodesta 2011: uusia yrityksiä perustettiin 12,5 prosenttia vähemmän kuin edellisvuonna. Yrityksiä myös lopetettiin vähemmän kuin vuonna 2011. Vuonna 2012 Hämeessä lukumääräisesti eniten yrityksiä aloitti kaupan toimialalla ja yrityksiä lopetti eniten rakentamisen toimialalla. Aloittaneiden ja lopettaneiden yritysten välinen nettomuutos Hämeessä vuonna 2012 oli 176.



KUVA 2. Aloittaneiden ja lopettaneiden yritysten määrä Hämeen ELY-keskuksen alueella vuosina 2006-2012
(Lähde: Tilastokeskus, yritysrekisteri/aloittaneet ja lopettaneet yritykset)

Aloittaneiden yritysten määrä Hämeen ELY-keskuksen alueen maakunnissa ja kunnissa

Vuoden 2013 ensimmäisellä ja toisella neljänneksellä Kanta-Hämeen maakunnassa aloitti toiminnan 469 yritystä, mikä on 42 vähemmän (-8 %) kuin vuosi sitten vastaavaan aikaan. Päijät-Hämeen maakunnassa vastaavana ajankohtana aloitti 530 yritystä, mikä on 24 vähemmän (-4 %) kuin vuotta aiemmin. Kuntatasolla tarkasteltuna aloittaneiden yritysten määrä väheni vuoden 2012 vastaavasta ajankohdasta Kanta-Hämeen maakunnassa Hattulassa, Janakkalassa, Forssassa, Humppilassa, Jokioisissa, Lopella ja Riihimäellä. Suhteellisesti eniten määrä laski Forssassa (-37 %), Riihimäellä (-29 %) ja Hattulassa (-28 %). Hämeenlinnassa, Tammelassa, Ypäjällä ja Hausjärvellä aloittaneita yrityksiä oli enemmän kuin vuonna 2012 vastaavaan aikaan. Suhteellisesti eniten määrä nousi Ypäjällä (200 %). Päijät-Hämeen maakunnassa aloittaneiden yritysten määrä väheni vuoden 2013 ensimmäisellä puoliskolla Hollolassa, Kärkölässä, Nastolassa, Hartolassa ja Heinolassa. Suhteellisesti eniten aloittaneiden yritysten määrä väheni Kärkölässä (-57 %), Hartolassa (-50 %) ja Nastolassa (-37 %). Asikkalassa, Lahdessa, Orimattilassa, Padasjoella ja Sysmässä aloittaneita yrityksiä oli enemmän kuin vuosi sitten vastaavaan aikaan. Suhteellisesti eniten aloittaneiden yritysten määrä nousi Asikkalassa (84 %). Hämeenkoskella aloittaneiden yritysten määrä pysyi samana.

TAULUKKO 1. Aloittaneiden yritysten määrä kunnittain Kanta- ja Päijät-Hämeen maakunnissa vuoden ensimmäisellä ja toisella neljänneksellä 2012-2013 (Lähde: Tilastokeskus, yritysrekisteri/aloittaneet ja lopettaneet yritykset)

KUNTA	Aloittaneita Q1-Q2/2013	Aloittaneita Q1-Q2/2012	Muutos lkm	Muutos %	KUNTA	Aloittaneita Q1-Q2/2013	Aloittaneita Q1-Q2/2012	Muutos lkm	Muutos %
Hattula	29	40	-11	-28 %	Asikkala	35	19	16	84 %
Hämeenlinna	193	185	8	4 %	Hollola	54	69	-15	-22 %
Janakkala	41	49	-8	-16 %	Hämeenkoski	5	5	0	0 %
Hämeenlinnan sk	263	274	-11	-4 %	Kärkölä	6	14	-8	-57 %
Forssa	36	57	-21	-37 %	Lahti	285	280	5	2 %
Humppila	6	7	-1	-14 %	Nastola	27	43	-16	-37 %
Jokioinen	18	20	-2	-10 %	Orimattila	52	46	6	13 %
Tammela	23	20	3	15 %	Padasjoki	9	6	3	50 %
Ypäjä	12	4	8	200 %	Lahden seutu	473	482	-9	-2 %
Forssan sk	95	108	-13	-12 %	Hartola	5	10	-5	-50 %
Hausjärvi	28	18	10	56 %	Heinola	38	50	-12	-24 %
Loppi	26	31	-5	-16 %	Sysmä	14	12	2	17 %
Riihimäki	57	80	-23	-29 %	Heinolan seutu	57	72	-15	-21 %
Riihimäen sk	111	129	-18	-14 %	PÄIJÄT-HÄME	530	554	-24	-4 %
KANTA-HÄME	469	511	-42	-8 %					
KOKO MAA	16815	17623	-808	-5 %					

Starttirahalla yritystoiminnan aloittaneiden määrä Hämeen ELY-keskuksen alueen maakunnissa ja kunnissa

Starttirahalla aloittaneiden määrä väheni alkuvuoden 2013 aikana. Vuoden ensimmäisellä ja toisella neljänneksellä Kanta-Hämeen maakunnassa starttirahalla aloitti yhteensä 99 henkilöä, mikä on 14 vähemmän (-12 %) kuin vuosi sitten vastaavaan aikaan. Päijät-Hämeen maakunnassa starttirahalla aloittaneita oli alkuvuoden aikana 74. Tämä on 66 vähemmän (-47 %) kuin vuonna 2012 vastaavaan aikaan. Alkuvuoden kehitys on ollut päinvastainen koko maassa, jossa starttirahalla aloittaneiden määrä kasvoi vuodentakaisesta 14 prosenttia.

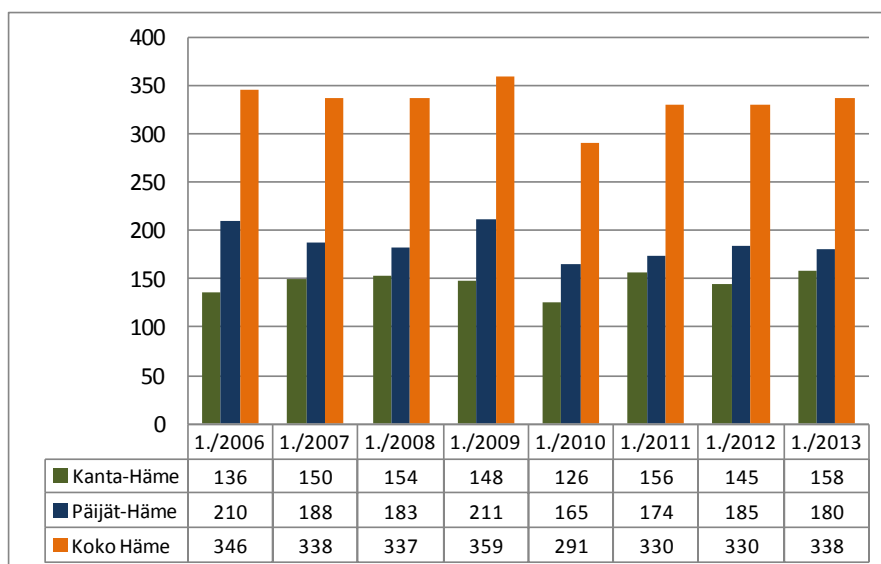
Kuntatasolla tarkasteltuna starttirahalla aloittaneiden määrä oli Kanta-Hämeen maakunnassa vuodentakais- ta pienempi Hämeenlinnassa, Forssassa, Humppilassa, Jokioisissa, Tammelassa, Hausjärvellä ja Riihimä- ellä. Hattulassa, Janakkalassa, Ypäjällä ja Lopella starttirahalla aloittaneiden määrä kuitenkin kasvoi. Päijät- Hämeen maakunnassa starttirahalla aloittaneiden määrä väheni edellisestä vuodesta kaikissa muissa kun- nissa paitsi Nastolassa ja Hämeenkoskella.

TAULUKKO 2. Starttirahalla aloittaneiden määrä kunnittain Kanta- ja Päijät-Hämeen maakunnissa vuoden en- simmäisellä ja toisella neljänneksellä 2012-2013 (Lähde: Työ- ja elinkeinoministeriö, työnvälitystilastot)

KUNTA	Aloittaneita Q1-Q2/2013	Aloittaneita Q1-Q2/2012	Muutos lkm	Muutos %	KUNTA	Aloittaneita Q1-Q2/2013	Aloittaneita Q1-Q2/2012	Muutos lkm	Muutos %
Hattula	7	4	3	75 %	Asikkala	3	7	-4	-57 %
Hämeenlinna	38	43	-5	-12 %	Hollola	6	16	-10	-63 %
Janakkala	12	7	5	71 %	Hämeenkoski	0	0	0	0 %
Hämeenlinnan sk	57	54	3	6 %	Kärkölä	0	1	-1	-100 %
Forssa	11	13	-2	-15 %	Lahti	42	60	-18	-30 %
Humppila	1	4	-3	-75 %	Nastola	8	7	1	14 %
Jokioinen	1	10	-9	-90 %	Orimattila	8	18	-10	-56 %
Tammela	3	5	-2	-40 %	Padasjoki	2	6	-4	-67 %
Ypäjä	6	1	5	500 %	Lahden seutu	69	115	-46	-40 %
Forssan sk	22	33	-11	-33 %	Hartola	1	4	-3	-75 %
Hausjärvi	2	8	-6	-75 %	Heinola	4	16	-12	-75 %
Loppi	7	2	5	250 %	Sysmä	0	5	-5	-100 %
Riihimäki	11	16	-5	-31 %	Heinolan seutu	5	25	-20	-80 %
Riihimäen sk	20	26	-6	-23 %	PÄIJÄT-HÄME	74	140	-66	-47 %
KANTA-HÄME	99	113	-14	-12 %					
KOKO MAA	3921	3448	473	14 %					

Lopettaneet yritykset 1. neljännes 2013

Tilastokeskuksen mukaan vuoden 2013 ensimmäisellä neljänneksellä toimintansa lopetti 338 yritystä Kan- ta- ja Päijät-Hämeen maakunnissa. Edellisen vuoden ensimmäiseen neljännekseen verrattuna lopettane- den yritysten määrä on kasvanut 2,4 prosenttia, kun vuoden 2012 ensimmäisellä neljänneksellä toimintansa lopetti 330 yritystä. Toimialoittaisen tarkastelun perusteella eniten yrityksiä lopetti rakentamisen ja kaupan toimialoilla. Koko maassa lopettaneiden yritysten määrä kasvoi vastaavana aikana 7,6 prosenttia.



KUVA 3. Lopettaneiden yritysten määrä Hämeen ELY-keskuksen alueella vuoden ensimmäisellä neljänneksellä 2006-2013 (Lähde: Tilastokeskus, yritysrekisteri/aloittaneet ja lopettaneet yritykset)

Vuoden 2013 ensimmäisellä neljänneksellä Kanta-Hämeen maakunnassa lopetti toiminnan 158 yritystä, mikä on 13 enemmän (9 %) kuin vuosi sitten vastaavaan aikaan. Päijät-Hämeen maakunnassa vastaavana ajankohtana lopetti 180 yritystä, mikä on 5 vähemmän (-3 %) kuin vuotta aiemmin. Kuntatasolla tarkasteltuna lopettaneiden yritysten määrä kasvoi vuoden 2012 vastaavasta ajankohdasta Kanta-Hämeen maakunnassa Hattulassa, Janakkalassa, Forssassa, Jokioisessa, Tammelassa, Ypäjällä ja Riihimäellä. Suhteellisesti eniten määrä kasvoi Ypäjällä (200 %), Janakkalassa (122 %) ja Hattulassa (75 %). Hämeenlinnassa, Humppilassa ja Hausjärvellä lopettaneita yrityksiä oli vähemmän kuin vuonna 2012 vastaavaan aikaan. Päijät-Hämeen maakunnassa lopettaneiden yritysten määrä nousi vuoden 2013 ensimmäisellä neljänneksellä Nastolassa, Orimattilassa ja Sysmässä. Suhteellisesti eniten lopettaneiden yritysten määrä nousi Sysmässä (700 %). Asikkalassa, Hollolassa, Hämeenkoskella, Kärkölässä, Lahdessa, Padasjoella, Hartolassa ja Heinolassa lopettaneita yrityksiä oli vähemmän kuin vuosi sitten vastaavaan aikaan.

TAULUKKO 3. Lopettaneiden yritysten määrä kunnittain Kanta- ja Päijät-Hämeen maakunnissa vuoden ensimmäisellä neljänneksellä 2012-2013 (Lähde: Tilastokeskus, yritysrekisteri/aloittaneet ja lopettaneet yritykset)

KUNTA	Lopettaneita Q1/2013	Lopettaneita Q1/2012	Muutos lkm	Muutos %	KUNTA	Lopettaneita Q1/2013	Lopettaneita Q1/2012	Muutos lkm	Muutos %
Hattula	14	8	6	75 %	Asikkala	5	8	-3	-38 %
Hämeenlinna	50	61	-11	-18 %	Hollola	10	22	-12	-55 %
Janakkala	20	9	11	122 %	Hämeenkoski	0	2	-2	-100 %
Hämeenlinnan sk	84	78	6	8 %	Kärkölä	5	8	-3	-38 %
Forssa	19	14	5	36 %	Lahti	90	94	-4	-4 %
Humppila	0	2	-2	-100 %	Nastola	24	13	11	85 %
Jokioinen	4	3	1	33 %	Orimattila	17	9	8	89 %
Tammela	6	4	2	50 %	Padasjoki	5	6	-1	-17 %
Ypäjä	3	1	2	200 %	Lahden seutu	156	162	-6	-4 %
Forssan sk	32	24	8	33 %	Hartola	2	4	-2	-50 %
Hausjärvi	7	14	-7	-50 %	Heinola	14	18	-4	-22 %
Loppi	9	9	0	0 %	Sysmä	8	1	7	700 %
Riihimäki	26	20	6	30 %	Heinolan seutu	24	23	1	4 %
Riihimäen sk	42	43	-1	-2 %	PÄIJÄT-HÄME	180	185	-5	-3 %
KANTA-HÄME	158	145	13	9 %					
KOKO MAA	4959	4608	351	8 %					

Liite 1 Aloittaneiden ja lopettaneiden yritysten määrä toimialoittain Hämeen ELY-keskuksen alueen kunnissa vuoden ensimmäisellä ja toisella neljänneksellä 2012-2013

Liite 2 Lopettaneiden yritysten määrä toimialoittain Hämeen ELY-keskuksen alueen kunnissa vuoden ensimmäisellä neljänneksellä 2012-2013

Lisätietoja Hämeen ELY-keskus:

Ylijohtaja Pekka Savolainen, puh. 0295 025 171

Erikoissuunnittelija Jesse Marola, puh. 0295 025 159

LIITE 1. Aloittaneiden yritysten määrä toimialoittain Hämeen ELY-keskuksen alueen kunnissa vuoden ensimmäisellä ja toisella neljänneksellä 2012-2013

TOIMIALA	Aloittaneita Q1-Q2/2013	Aloittaneita Q1-Q2/2012	Muutos lkm	Muutos %
A Maatalous, metsätalous ja kalatalous	34	49	-15	-31 %
B Kaivostoiminta ja louhinta	2	1	1	100 %
C Teollisuus	64	72	-8	-11 %
D Sähkö-, kaasu- ja lämpöhuolto	1	1	0	0 %
E Vesihuolto, viemäri- ja jätevesihuolto, jätehuolto ja muu ympäristön puhtaanapito	2	2	0	0 %
F Rakentaminen	160	174	-14	-8 %
G Tukku- ja vähittäiskauppa; moottoriajoneuvojen ja moottoripyörien korjaus	178	194	-16	-8 %
H Kuljetus ja varastointi	45	34	11	32 %
I Majoitus- ja ravitsemustoiminta	53	35	18	51 %
J Informaatio ja viestintä	34	28	6	21 %
K Rahoitus- ja vakuutus toiminta	8	3	5	167 %
L Kiinteistöalan toiminta	41	41	0	0 %
M Ammatillinen, tieteellinen ja tekninen toiminta	122	176	-54	-31 %
N Hallinto- ja tukipalvelutoiminta	79	70	9	13 %
O Julkinen hallinto ja maanpuolustus; pakollinen sosiaalivakuutus	0	0	0	0 %
P Koulutus	22	17	5	29 %
Q Terveys- ja sosiaalipalvelut	43	33	10	30 %
R Taiteet, viihde ja virkistys	31	26	5	19 %
S Muu palvelutoiminta	80	109	-29	-27 %
T Kotitalouksien toiminta työnantajina	0	0	0	0 %
U Kv organisaatioiden ja toimielinten toiminta	0	0	0	0 %
X Toimiala tuntematon	0	0	0	0 %
YHTEENSÄ	999	1 065	-66	-6 %

Lähde: Tilastokeskus, yritys- ja toimipaikkarekister/aloittaneet ja lopettaneet yritykset

LIITE 2. Lopettaneiden yritysten määrä toimialoittain Hämeen ELY-keskuksen alueen kunnissa vuoden ensimmäisellä neljänneksellä 2012-2013

TOIMIALA	Lopettaneita Q1/2013	Lopettaneita Q1/2012	Muutos lkm	Muutos %
A Maatalous, metsätalous ja kalatalous	12	9	3	33 %
B Kaivostoiminta ja louhinta	0	0	0	0 %
C Teollisuus	23	24	-1	-4 %
D Sähkö-, kaasu- ja lämpöhuolto	1	0	1	0 %
E Vesihuolto, viemäri- ja jätevesihuolto, jätehuolto ja muu ympäristön puhtaanapito	0	1	-1	-100 %
F Rakentaminen	62	58	4	7 %
G Tukku- ja vähittäiskauppa; moottoriajoneuvojen ja moottoripyörien korjaus	61	66	-5	-8 %
H Kuljetus ja varastointi	15	16	-1	-6 %
I Majoitus- ja ravitsemustoiminta	24	18	6	33 %
J Informaatio ja viestintä	10	7	3	43 %
K Rahoitus- ja vakuutus toiminta	2	2	0	0 %
L Kiinteistöalan toiminta	9	15	-6	-40 %
M Ammatillinen, tieteellinen ja tekninen toiminta	42	36	6	17 %
N Hallinto- ja tukipalvelutoiminta	20	18	2	11 %
O Julkinen hallinto ja maanpuolustus; pakollinen sosiaalivakuutus	0	0	0	0 %
P Koulutus	5	6	-1	-17 %
Q Terveys- ja sosiaalipalvelut	15	15	0	0 %
R Taiteet, viihde ja virkistys	8	12	-4	-33 %
S Muu palvelutoiminta	29	27	2	7 %
T Kotitalouksien toiminta työnantajina	0	0	0	0 %
U Kv organisaatioiden ja toimielinten toiminta	0	0	0	0 %
X Toimiala tuntematon	0	0	0	0 %
YHTEENSÄ	338	330	8	2 %

Lähde: Tilastokeskus, yritys- ja toimipaikkarekister/aloittaneet ja lopettaneet yritykset

NÄKYMIÄ | MARRASKUU | 2013

HÄMEEN ELY-KESKUKSEN KATSAUS ALOITTANEISTA JA LOPETTANEISTA YRITYKSISTÄ

Hämeen elinkeino-, liikenne- ja ympäristökeskus

26.11.2013 |

www.ely-keskus.fi/julkaisut